

平成 20 年度

医療給付実態調査報告

 厚生労働省保険局

平成 20 年度

医療給付実態調査報告

 厚生労働省保険局

ま え が き

この報告書は、平成20年度に実施した医療給付実態調査の結果をまとめたものである。

医療給付実態調査は、診療報酬明細書及び調剤報酬明細書に基づく調査で、医療保険制度加入者の受診や疾病等の状況を年齢別、疾病分類別等様々な切り口から観察し、医療保険制度の健全な発展のための基礎資料を得ることを目的として実施されるものである。

この調査は、平成19年度まで行われてきた「国民健康保険医療給付実態調査」（厚生労働省保険局）及び政府管掌健康保険等についての「医療給付受給者状況調査報告」（社会保険庁）の内容も踏まえ、平成20年度から全ての医療保険制度の全ての診療報酬明細書及び調剤報酬明細書を対象にして新たに実施しているものである。

本調査により、わが国の医療保険制度全体にわたる受診や疾病等の状況を観察することができるものと考えており、調査結果が大いに活用されることを期待する。

最後に本調査の実施にあたって御協力をいただいた各保険者等及び関係者の方々に対し深く謝意を表する

平成22年 6 月

厚生労働省保険局調査課長

村 山 令 二

例 言

- 1 この報告書は、診療月から3ヶ月以内に審査決定された平成20年4月診療分から平成21年3月診療分の診療報酬明細書及び調剤報酬明細書（以下、「レセプト」という。）を集計対象としているため、事業実績と異なる場合がある。
- 2 本報告書において、「協会（一般）」は全国健康保険協会管掌健康保険（平成20年9月以前は政府管掌健康保険、健康保険法第3条第2項の規定による被保険者を除く）、「組合健保」は組合管掌健康保険、「国民健康保険」は市町村国保と国保組合の合計、「市町村国保」は国民健康保険（市町村）、「国保組合」は国民健康保険組合、「後期高齢者医療」は後期高齢者医療制度のことである。
- 3 被用者保険の各制度について、高齢受給者（70歳以上）が被保険者であるか被扶養者であるか区別できないこと等から、被保険者に係る計数に被扶養者に係る計数を加えても計の計数に一致しない場合がある。
- 4 被用者保険において、外国に住所を有する75歳以上の加入者に関するレセプト及び加入者数については70歳～74歳に含めて集計している。
- 5 年齢階級別の表については生年月日が、疾病分類別の表については疾病コードが、点数（費用額）階級別の表については点数（費用額）が記載されていないものについては、それぞれ集計対象から除いている。このため、各表間において件数、日数（回数）、医療費の計が異なることがある。
- 6 提出データ作成のためのシステム対応の遅れ等のため、一部の保険者からデータが提出されていないことや、一部の保険者については提出されたデータの一部に記載がないことから、制度間の比較が可能となるように、概要表においては、次の補正を行っている。
 - ① 協会（一般）について、平成20年4月診療分から平成20年6月診療分には生年月日の記載がなかった。また、食事・生活療養に関する記載が一部なかったため、概要表の表1にあるように食事・生活療養に係る件数、日数（回数）、医療費が事業実績と比較すると5割程度となっている。このため、概要表の表2-1-1、表2-1-2、表2-6-1及び表2-6-2において、協会（一般）の数値は事業実績を基に補正を行っている。
 - ② 組合健保及び共済組合について、概要表の表2-2-1、表2-2-2、表2-3-1、表2-3-2、表2-6-1及び表2-6-2の1人当たり医療費及び100人当たり件数においては、データの提出のあった健保組合及び共済組合の加入者数で除している。
 - ③ 市町村国保について、一部の保険者のデータで生年月日の記載がなかったため、概要表の表2-

4-1、表 2-4-2、表 2-6-1 及び表 2-6-2 の 1 人当たり医療費及び100人当たり件数においては、生年月日の記載がある市町村国保の保険者の加入者数で除している。

- ④ 国保組合について、一部の保険者において食事・生活療養費用額の記載がなかったため、概要表の第 1 表にあるように件数、日数（回数）に比べ医療費の割合が低くなっている。このため、概要表の表 2-4-1、表 2-4-2、表 2-6-1 及び表 2-6-2 において、国保組合の食事・生活療養費用額は事業実績を基に補正を行っている。

- 7 概要表の表 8 から表10及び統計表第 7 表については、整理番号、性別、生年月日、保険者番号が一致するものを同一の加入者とみなしてレセプトを合計する「名寄せ」を行い、患者個人単位ごとの集計を行っている。性別、生年月日等の記載がないデータについては集計対象から除外している。
- 協会（一般）の平成20年 4 月診療分から 6 月診療分については、生年月日の記載がなかったため、計数がない。

- 8 食事・生活療養の件数は、入院のレセプトにおいて食事・生活療養の回数が記載されているものを 1 件として計上している。

- 9 表の符号の用法は次のとおりである。

- ・ 統計項目のありえない場合
- … 計数不明または計数を表章することが不適切な場合
- 計数のない場合
- 0 計数が表章単位の $1/2$ 未満のもの

目 次

まえがき

I 調査の概要

II 調査結果の概要

1	調査結果と事業実績との比較	3
2	年齢階級別にみた診療の状況	4
	(1) 年齢階級別、制度別、診療種類別、諸率（1人当たり医療費、1人当たり日数、1日当たり医療費、受診率、1件当たり日数、1件当たり医療費）	4
	(2) 1人当たり医療費の制度比較	9
3	点数階級別にみた診療の状況	12
	(1) 点数階級別、診療種類別、制度別、件数100分率及び点数（費用額）100分率	12
	(2) 点数（費用額）階級別、点数100分率	15
4	疾病分類別にみた診療の状況	17
	(1) 疾病分類別、診療種類別、制度別、件数100分率及び点数（費用額）100分率	17
	(2) 疾病分類別、診療種類別、制度別、諸率（1件当たり日数、1日当たり診療費、1件当たり診療費）	20
5	患者別の受診の動向	23
	(1) 制度別、患者割合	23
	(2) 制度別、患者1人当たり医療費	23
	(3) 制度別、受診した医療機関数別、患者割合	24

III 統計表

第1表	年齢階級別、診療種類別（入院、入院外、歯科、調剤、食事・生活療養、入院＋食事・生活療養、入院外＋調剤、歯科＋食事・生活療養）、制度別、件数、日数(回数)、点数（金額）	29
第2表	年齢階級別、診療種類別（入院、入院外、歯科、調剤、食事・生活療養）、制度別、件数100分率、点数（費用額）100分率	56
第3表	疾病分類別、診療種類別（入院、入院外、食事・生活療養）、制度別、件数、日数（回数）、点数（金額）	61
第4表	疾病分類別、診療種類別（入院、入院外、食事・生活療養）、年齢階級別、件数、日数（回数）、点数（金額）	79

1	全国健康保険協会管掌健康保険（一般）・計	79
2	全国健康保険協会管掌健康保険（一般）・被保険者	91
3	全国健康保険協会管掌健康保険（一般）・被扶養者	100
4	組合管掌健康保険・計	112
5	組合管掌健康保険・被保険者	124
6	組合管掌健康保険・被扶養者	133
7	共済組合・計	145
8	共済組合・被保険者	157
9	共済組合・被扶養者	166
10	国民健康保険計	178
11	市町村国保・一般被保険者	190
12	市町村国保・退職者医療	202
13	国民健康保険組合	214
14	後期高齢者医療制度・計	226
15	後期高齢者医療制度・現役並み所得者	235
16	後期高齢者医療制度・一般（現役並み所得者以外）	244
第5表	点数（金額）階級別、診療種類別（入院、入院外、歯科、調剤、食事・生活療養、入院＋食事・生活療養、歯科＋食事・生活療養）、制度別、件数、日数（回数）、 点数（金額）	253
第6表	疾病分類別、診療種類別（入院、入院外、食事・生活療養、入院＋食事・生活療養）、 点数（金額）階級別、件数、日数（回数）、点数（金額）	274
1	全国健康保険協会管掌健康保険（一般）・計	274
2	全国健康保険協会管掌健康保険（一般）・被保険者	282
3	全国健康保険協会管掌健康保険（一般）・被扶養者	290
4	組合管掌健康保険・計	298
5	組合管掌健康保険・被保険者	306
6	組合管掌健康保険・被扶養者	314
7	共済組合・計	322
8	共済組合・被保険者	330
9	共済組合・被扶養者	338
10	国民健康保険計	346
11	市町村国保・一般被保険者	354
12	市町村国保・退職者医療	362
13	国民健康保険組合	370

14	後期高齢者医療制度・計	378
15	後期高齢者医療制度・現役並み所得者	386
16	後期高齢者医療制度・一般（現役並み所得者以外）	394
第7表	医療給付受給対象者の受診動向	402
1	全国健康保険協会管掌健康保険（一般）	402
2	組合管掌健康保険	412
3	国民健康保険	422
4	後期高齢者医療制度	432

I 調査の概要

1 調査の目的

医療保険制度加入者の受診や疾病等の状況を年齢別、疾病分類別等様々な切り口から観察し、医療保険制度の健全な発展のための基礎資料を得ることを目的とする。

2 調査の概要

(1) 調査対象

医療保険制度の全ての保険者（後期高齢者医療広域連合を含む。）に係る全ての診療報酬明細書及び調剤報酬明細書（医科入院、医科入院外、歯科、調剤）を対象とする。

(2) 調査項目

各診療報酬明細書及び調剤報酬明細書について、以下の項目を調査する。

- ・医療機関のコード
- ・診療科
- ・保険者番号
- ・整理番号（被保険者記号・番号等を別途配布した変換ツールを用いて匿名化したもの）
- ・受診者の性別及び生年月日
- ・被保険者本人又は家族等の属性
- ・診療年月及び入院年月日
- ・診療種類
- ・診療実日数（※1）
- ・決定点数（※1）
- ・食事療養又は生活療養の回数及び決定基準額（入院の場合）（※1）
- ・疾病コード（※2）

※1 医療保険に係る分を調査

※2 社会保険表章用疾病分類（平成17年12月26日保発第1226001号）による121分類

3 調査の方法

(1) 健康保険、船員保険及び共済組合

保険者がデータを作成し、厚生労働省保険局調査課（以下、「調査課」という。）に提出する。

(2) 国民健康保険及び後期高齢者医療制度

保険者がデータを作成し、都道府県がとりまとめて調査課に提出する。

4 集計及び解析

調査結果の集計及び解析は調査課において行った。

Ⅱ 調査結果の概要

1 調査結果と事業実績との比較

平成20年度の各事業年報に基づく医療費等の実績と本調査の調査客体の集計結果とを比較すると表1のとおりである。

協会（一般）、市町村国保及び後期高齢者医療は、ほぼ全てのレセプトについて報告が得られており（協会（一般）の食事・生活療養は5割程度の報告）、組合健保及び国保組合では8割程度、共済組合では4割程度の報告が得られている。

なお、件数、日数、医療費等の中で、各事業年報より調査客体の集計結果の方が大きくなっている箇所があるが、これは、本調査では診療月から3ヶ月以内に審査決定された平成20年度（平成20年4月から平成21年3月まで）の診療分のレセプトを集計対象としており、平成20年度であれば平成21年5月及び6月に審査決定されたレセプトについても集計対象としているからである。

表1 調査結果と事業実績との比較

		入院	入院外	歯科	調剤	食事・生活療養
協会（一般）・計	件数	1.01	1.00	1.00	1.00	0.52
	日数（回数）	1.01	1.00	1.00	1.00	0.49
	医療費	1.00	1.00	1.00	1.00	0.49
	1件当たり点数	1.00	1.00	1.00	1.00	0.96
組合健保・計	件数	0.82	0.82	0.82	0.84	0.81
	日数（回数）	0.81	0.82	0.81	0.81	0.80
	医療費	0.81	0.82	0.82	0.84	0.79
	1件当たり点数	0.99	1.00	1.00	1.00	0.97
共済組合・計	件数	0.40	0.39	0.39	0.40	0.40
	日数（回数）	0.41	0.39	0.39	0.42	0.40
	医療費	0.41	0.39	0.39	0.41	0.41
	1件当たり点数	1.03	1.01	1.01	1.04	1.04
国民健康保険・計	件数	1.00	0.99	0.99	0.99	1.00
	日数（回数）	1.00	0.99	0.99	0.98	1.00
	医療費	1.00	0.99	0.99	0.99	0.98
	1件当たり点数	1.00	1.00	1.00	1.00	0.98
市町村国保	件数	1.01	1.00	1.00	1.00	1.01
	日数（回数）	1.01	1.01	1.00	1.00	1.01
	医療費	1.01	1.01	1.00	1.00	0.99
	1件当たり点数	1.00	1.00	1.00	1.00	0.98
国保組合	件数	0.79	0.80	0.80	0.80	0.80
	日数（回数）	0.80	0.80	0.80	0.80	0.79
	医療費	0.81	0.80	0.80	0.81	0.72
	1件当たり点数	1.02	1.01	1.00	1.01	0.91
後期高齢者医療・計	件数	1.01	1.00	1.01	1.01	0.99
	日数（回数）	1.00	0.99	1.01	1.01	0.99
	医療費	1.01	1.00	1.01	1.01	1.00
	1件当たり点数	1.00	1.00	1.00	1.00	1.01

注）1. 本表は、調査票の集計結果と各事業年報に基づく実績（調査票未提出保険者分を含む）を比較したものである。

2 年齢階級別にみた診療の状況

(1) 年齢階級別、制度別、診療種別、諸率

ア 表2-1-1及び表2-1-2は、協会（一般）の入院、入院外、歯科、調剤及び食事・生活療養の各々について年齢階級別諸率を示したものである。

1人当たり医療費をみると、総計で145,081円となっており、年齢階級別にみると、年齢とともに徐々に下がり15～19歳で62,046円と最も低くなった後、年齢とともに高くなることが分かる。この傾向は診療種別にみても大体同じであるが、歯科についてのみ5歳～9歳の1人当たり医療費が未成年の中で突出して高くなっている。

受診率も同様の傾向であり、受診率が高い年齢階級で1人当たり医療費が高い傾向にある。

1人当たり日数をみると、入院で1.11日、入院外で9.29日、歯科で2.86日となっており、入院外が最も多く70.1%を占める。

1日当たり医療費をみると、総計及び調剤では概ね年齢が高くなるにしたがって医療費が高くなる傾向を示すが、歯科は年齢による差は小さい。

表2-1-1 年齢階級別、入院・総数・歯科・調剤・食事・生活療養別諸率(協会(一般))

	1人当たり医療費(円)										1人当たり日数(日)						1日(枚・回)当たり医療費(円)									
	総計	診 療 費				調剤	食事・生活療養	入院+食事・生活療養(医科)	入院外+調剤	日数				調剤(枚)	食事・生活療養(回)	総計	診 療 費				調剤(枚)	食事・生活療養(回)	入院+食事・生活療養(医科)	入院外+調剤		
		計	入院	入院外	歯科					計	入院	入院外	歯科				計	入院	入院外	歯科						
総数	145,081	119,189	40,165	61,662	17,362	24,181	1,711	41,867	85,843	13.26	1.11	9.29	2.86	3.95	2.58	11,041	9,097	36,582	6,668	6,068	6,194	667	37,731	9,323		
0歳 - 4歳	201,792	170,556	68,103	95,321	7,133	29,629	1,608	69,702	124,950	21.09	1.47	18.34	1.28	9.99	2.51	9,688	8,206	46,850	5,222	5,565	3,000	646	47,445	6,871		
5 - 9	104,926	82,501	14,966	50,415	17,121	21,929	496	15,459	72,344	14.77	0.35	10.87	3.55	5.56	0.77	7,171	5,634	42,650	4,659	4,830	3,991	653	43,592	6,718		
10 - 14	70,683	57,466	13,523	34,940	9,003	12,721	497	14,017	47,661	8.51	0.35	6.41	1.75	2.73	0.76	8,380	6,817	39,186	5,472	5,141	4,715	655	40,190	7,496		
15 - 19	62,046	52,316	16,218	26,913	9,185	9,028	702	16,916	35,941	6.78	0.47	4.83	1.48	1.87	1.08	9,226	7,801	34,837	5,582	6,213	4,883	654	35,954	7,497		
20 - 24	65,467	55,396	16,301	27,619	11,477	9,291	800	17,097	36,910	7.29	0.56	4.89	1.84	1.94	1.23	9,058	7,685	29,401	5,674	6,253	4,841	654	30,512	7,613		
25 - 29	80,033	67,597	20,516	33,115	13,966	11,423	1,014	21,525	44,537	8.78	0.75	5.76	2.28	2.29	1.57	9,182	7,780	27,792	5,774	6,141	5,048	652	28,851	7,796		
30 - 34	89,885	75,472	23,130	37,165	15,177	13,274	1,139	24,263	50,439	9.48	0.81	6.19	2.48	2.50	1.76	9,557	8,060	28,813	6,036	6,117	5,379	653	29,906	8,226		
35 - 39	95,976	79,593	22,755	40,733	16,105	15,319	1,065	23,814	56,051	9.69	0.71	6.35	2.63	2.63	1.63	9,983	8,299	32,403	6,440	6,127	5,892	659	33,555	8,900		
40 - 44	110,103	90,697	25,122	48,032	17,544	18,288	1,118	26,234	66,319	10.51	0.70	6.97	2.85	2.88	1.70	10,562	8,718	36,220	6,924	6,168	6,424	664	37,426	9,602		
45 - 49	135,909	111,780	33,089	59,170	19,521	22,696	1,433	34,515	81,866	12.10	0.88	8.08	3.14	3.27	2.16	11,336	9,345	38,011	7,359	6,223	7,023	667	39,231	10,225		
50 - 54	173,728	142,395	46,376	74,159	21,860	29,300	2,033	48,398	103,459	14.42	1.24	9.68	3.50	3.92	3.06	12,160	9,995	37,712	7,698	6,255	7,570	670	38,942	10,788		
55 - 59	220,151	179,942	63,908	91,794	24,240	37,410	2,800	66,693	129,204	17.18	1.71	11.62	3.85	4.70	4.20	12,934	10,607	37,879	7,935	6,299	8,067	672	39,114	11,219		
60 - 64	295,480	240,165	90,433	121,070	28,662	51,390	3,925	94,338	172,460	22.32	2.36	15.38	4.58	6.14	5.87	13,362	10,901	38,674	7,909	6,261	8,462	674	39,919	11,319		
65 - 69	377,646	305,339	124,189	149,479	31,671	66,885	5,423	129,584	216,363	28.11	3.25	19.76	5.10	7.78	8.05	13,560	11,010	38,629	7,598	6,210	8,696	678	39,883	11,051		
70 - 74	538,369	431,105	193,268	204,738	33,099	98,140	9,124	202,345	302,878	38.92	5.60	28.20	5.12	10.69	13.51	13,956	11,236	34,875	7,293	6,473	9,283	680	36,128	10,843		
(再掲)未就学児	190,271	158,320	56,965	90,873	10,482	30,565	1,387	58,345	121,437	21.13	1.23	17.91	1.99	9.73	2.16	9,113	7,595	46,709	5,098	5,263	3,178	647	47,337	6,840		

注) 1. 本表は、事業年報の実績に基づいて補正している。
2. 年齢階級別の被保険者数は、平成20年度健康保険被保険者実態調査に基づいて推計した。

表2-1-2 年齢階級別、入院・入院外・歯科・調剤・食事・生活療養別諸率(協会(一般))

	100人当たり件数 (件)					1件当たり日数 (日)					1件当たり医療費 (円)									
	受 診 率				調剤	食事・生活療養	日 数				調剤(枚)	食事・生活療養(回)	診 療 費				調剤	食事・生活療養	入院＋食事・生活療養(医科)	入院外＋調剤
	計	入院	入院外	歯科			計	入院	入院外	歯科			計	入院	入院外	歯科				
総数	728.36	10.12	583.57	134.68	297.83	9.03	1.82	11.04	1.59	2.12	1.32	27.29	16,554	404,024	10,588	12,882	8,199	18,196	413,900	14,806
0歳 - 4歳	1,132.94	21.40	1,028.62	82.91	608.91	15.27	1.86	6.91	1.78	1.54	1.64	15.64	15,260	323,819	9,286	8,596	4,914	10,112	325,724	12,218
5 - 9	898.93	4.49	685.53	208.91	390.56	4.67	1.64	7.95	1.58	1.70	1.42	15.61	9,241	338,912	7,369	8,189	5,670	10,192	344,063	10,625
10 - 14	546.85	3.31	435.38	108.16	216.31	3.31	1.55	10.61	1.47	1.62	1.26	22.03	10,600	415,839	8,042	8,317	5,939	14,428	423,621	11,016
15 - 19	428.55	4.37	350.11	74.07	154.04	4.16	1.58	10.85	1.38	1.99	1.21	24.78	12,337	377,944	7,703	12,390	5,918	16,212	387,439	10,327
20 - 24	448.98	5.88	357.01	86.09	158.91	4.64	1.62	9.59	1.37	2.13	1.22	25.33	12,461	282,093	7,752	13,320	5,904	16,565	290,784	10,401
25 - 29	519.05	8.37	403.95	106.72	184.45	5.97	1.69	8.97	1.42	2.13	1.24	25.01	13,156	249,348	8,215	13,075	6,253	16,309	257,106	11,093
30 - 34	542.09	8.85	417.53	115.70	197.95	6.55	1.75	9.22	1.48	2.14	1.26	25.55	14,067	265,776	8,920	13,107	6,772	16,699	274,000	12,155
35 - 39	549.25	7.16	420.95	121.14	206.75	6.03	1.76	9.98	1.51	2.17	1.27	25.74	14,634	323,307	9,696	13,284	7,482	16,972	332,536	13,400
40 - 44	589.58	6.30	454.44	128.84	225.51	6.01	1.78	11.20	1.53	2.21	1.27	26.94	15,532	405,836	10,591	13,605	8,189	17,881	416,521	14,687
45 - 49	663.76	7.48	516.70	139.58	256.60	7.37	1.82	11.84	1.56	2.25	1.27	27.99	17,015	450,237	11,475	13,974	8,932	18,685	461,555	15,946
50 - 54	770.50	9.93	606.58	153.99	307.59	9.74	1.87	12.60	1.59	2.27	1.27	29.92	18,690	474,985	12,251	14,185	9,619	20,042	487,174	17,167
55 - 59	899.67	13.18	717.82	168.67	369.17	12.94	1.91	13.02	1.62	2.28	1.27	30.93	20,246	493,262	12,814	14,360	10,233	20,784	505,909	18,119
60 - 64	1,145.02	18.42	927.29	199.31	480.25	18.22	1.95	12.92	1.65	2.30	1.28	30.71	21,246	499,503	13,083	14,369	10,806	20,697	512,111	18,724
65 - 69	1,388.53	24.90	1,144.01	219.62	598.05	24.48	2.02	13.14	1.72	2.32	1.30	31.38	22,294	507,506	13,093	14,409	11,294	21,285	520,446	19,044
70 - 74	1,729.88	39.22	1,475.00	215.66	782.80	36.97	2.25	14.38	1.91	2.37	1.36	34.84	25,296	501,338	13,909	15,335	12,660	23,710	515,858	20,681
(再掲)未就学児	1,158.53	17.93	1,019.21	121.39	603.71	13.33	1.82	6.92	1.75	1.64	1.61	15.44	13,836	323,265	8,934	8,628	5,113	9,991	325,400	11,987

注) 1. 本表は、事業年報の実績に基づいて補正している。
2. 年齢階級別の被保険者数は、平成20年度健康保険被保険者実態調査に基づく数字である。

イ 表２－２－１及び表２－２－２は、組合健保の入院、入院外、歯科、調剤及び食事・生活療養の各々について年齢階級別諸率を示したものである。

１人当たり医療費をみると、総計で120,280円となっており、年齢階級別にみると、年齢とともに徐々に下がり20～24歳で56,983円と最も低くなった後、年齢とともに高くなることから。この傾向は診療種別にみても大体同じであるが、歯科についてのみ5歳～9歳の１人当たり医療費が未成年の中で突出して高くなっている。

受診率も同様の傾向であり、受診率が高い年齢階級で１人当たり医療費が高い傾向にある。

１人当たり日数をみると、入院で0.76日、入院外で8.26日、歯科で2.60日となっており、入院外が最も多く71.1%を占める。

１日当たり医療費をみると、総計及び調剤では概ね年齢が高くなるにしたがって医療費が高くなる傾向を示すが、歯科は年齢による差は小さい。

表２－２－１ 年齢階級別、入院・入院外・歯科・調剤・食事・生活療養別諸率(組合健保)

	１人当たり医療費（円）										１人当たり日数（日）						１日（枚・回）当たり医療費（円）									
	総計	診 療 費				調剤	食事・生活療養	入院・食事・生活療養(医科)	入院外・調剤	日数				調剤(枚)	食事・生活療養(回)	総計	診 療 費				調剤(枚)	食事・生活療養(回)	入院・食事・生活療養(医科)	入院外・調剤		
		計	入院	入院外	歯科					計	入院	入院外	歯科				計	入院	入院外	歯科						
総数	120,280	97,336	29,244	52,585	15,507	21,842	1,102	30,340	74,427	11.62	0.76	8.26	2.60	3.82	1.71	10,349	8,375	38,609	6,364	5,960	5,713	646	40,055	9,007		
0歳～４歳	183,739	152,555	57,351	88,627	6,576	29,812	1,372	58,721	118,439	19.79	1.21	17.40	1.18	9.99	2.20	9,283	7,708	47,274	5,093	5,589	2,983	624	48,403	6,806		
５～９	101,767	77,908	12,098	50,136	15,673	23,508	351	12,447	73,644	14.48	0.27	10.99	3.22	5.94	0.55	7,030	5,381	45,574	4,562	4,864	3,958	635	46,887	6,701		
10～14	68,515	54,495	10,913	34,972	8,609	13,649	372	11,282	48,621	8.50	0.27	6.54	1.69	2.98	0.58	8,058	6,409	40,765	5,344	5,092	4,585	638	42,143	7,429		
15～19	57,360	47,089	13,223	25,817	8,049	9,760	510	13,724	35,577	6.44	0.35	4.77	1.32	2.01	0.80	8,904	7,310	37,669	5,409	6,107	4,960	640	39,095	7,454		
20～24	56,983	47,025	12,829	23,950	10,246	9,388	571	13,391	33,338	6.35	0.40	4.32	1.62	1.88	0.91	8,979	7,410	31,879	5,538	6,328	4,999	629	33,276	7,709		
25～29	71,206	59,120	16,490	29,553	13,108	11,331	755	17,208	40,884	7.84	0.57	5.17	2.11	2.23	1.22	9,077	7,536	28,907	5,720	6,216	5,077	619	30,222	7,913		
30～34	82,634	68,443	19,586	34,338	14,520	13,335	856	20,437	47,673	8.88	0.65	5.87	2.36	2.56	1.38	9,306	7,708	30,177	5,852	6,144	5,200	621	31,488	8,125		
35～39	87,889	71,734	19,062	37,661	15,012	15,391	764	19,821	53,051	9.07	0.55	6.05	2.47	2.74	1.21	9,693	7,912	34,884	6,222	6,084	5,626	633	36,274	8,765		
40～44	100,125	80,660	20,207	44,314	16,139	18,719	746	20,948	63,032	9.68	0.51	6.52	2.66	2.97	1.16	10,338	8,329	40,006	6,793	6,076	6,296	646	41,474	9,662		
45～49	125,012	100,682	27,345	55,286	18,051	23,329	1,001	28,341	78,615	11.20	0.66	7.58	2.96	3.36	1.54	11,158	8,966	41,285	7,295	6,092	6,947	649	42,789	10,374		
50～54	161,145	129,747	38,373	70,450	20,924	29,953	1,445	39,810	100,403	13.57	0.94	9.21	3.43	3.98	2.21	11,872	9,559	47,017	7,653	6,096	7,531	655	42,554	10,907		
55～59	206,435	166,834	54,637	88,002	24,196	37,507	2,094	56,722	125,509	16.42	1.34	11.12	3.96	4.73	3.18	12,570	10,159	40,738	7,912	6,112	7,937	658	42,294	11,284		
60～64	263,911	212,301	74,934	109,650	27,717	48,717	2,894	77,816	158,367	20.39	1.83	14.00	4.56	5.87	4.38	12,943	10,412	40,875	7,835	6,076	8,294	661	42,448	11,316		
65～69	330,922	263,922	102,672	131,505	29,745	62,730	4,269	106,930	194,235	25.17	2.63	17.57	4.97	7.41	6.40	13,148	10,486	39,102	7,484	5,982	8,465	667	40,724	11,054		
70～74	483,125	381,215	166,463	182,290	32,461	94,070	7,840	174,286	276,351	35.36	4.69	25.46	5.20	10.44	11.69	13,663	10,781	35,469	7,159	6,238	9,013	671	37,136	10,853		
(再掲)未就学児	171,054	139,563	47,116	83,374	9,072	30,352	1,139	48,252	113,727	19.41	1.00	16.72	1.70	9.59	1.82	8,811	7,169	47,307	4,966	5,344	3,165	625	48,448	6,802		

表２－２－２ 年齢階級別、入院・入院外・歯科・調剤・食事・生活療養別諸率(組合健保)

	100人当たり件数（件）					1件当たり日数（日）							1件当たり医療費（円）									
	受 診 率				調剤	食事・生活療養	日数				調剤(枚)	食事・生活療養(回)	診 療 費				調剤	食事・生活療養	入院・食事・生活療養(医科)	入院外・調剤		
	計	入院	入院外	歯科			計	入院	入院外	歯科			計	入院	入院外	歯科						
総数	672.35	7.74	535.82	128.80	291.20	6.80	1.73	9.79	1.54	2.02	1.31	25.09	14,477	377,917	9,814	12,040	7,501	16,199	392,075	13,890		
0歳 - 4歳	1,091.12	17.31	992.97	80.84	623.95	13.02	1.81	7.01	1.75	1.46	1.60	16.89	13,982	331,367	8,925	8,135	4,778	10,537	339,279	11,928		
5 - 9	899.85	3.60	695.76	200.48	422.17	3.38	1.61	7.37	1.58	1.61	1.41	16.35	8,658	335,761	7,206	7,818	5,568	10,389	345,432	10,585		
10 - 14	558.75	2.86	445.59	110.51	237.41	2.53	1.52	10.07	1.47	1.53	1.25	22.99	9,753	410,669	7,849	7,791	5,749	14,681	424,551	10,912		
15 - 19	421.47	3.36	348.28	69.83	165.80	3.23	1.53	10.46	1.37	1.89	1.21	24.67	11,173	393,908	7,413	11,527	5,887	15,797	408,826	10,215		
20 - 24	405.93	4.31	323.26	78.36	154.41	3.79	1.56	9.35	1.34	2.07	1.22	23.92	11,585	297,941	7,409	13,076	6,080	15,057	310,999	10,313		
25 - 29	481.04	6.87	372.16	102.01	181.43	5.52	1.63	8.28	1.39	2.07	1.23	22.12	12,290	239,448	7,941	12,850	6,245	13,681	250,340	10,966		
30 - 34	527.41	8.11	405.48	113.82	205.56	6.44	1.68	8.01	1.45	2.08	1.25	21.42	12,977	241,574	8,468	12,756	6,487	13,300	252,071	11,757		
35 - 39	535.92	6.30	411.70	117.91	217.36	5.35	1.69	8.67	1.47	2.09	1.26	22.57	13,385	302,341	9,147	12,732	7,081	14,281	314,382	12,866		
40 - 44	569.24	5.17	438.94	125.14	235.93	4.75	1.70	9.77	1.49	2.12	1.26	24.34	14,170	391,005	10,096	12,897	7,934	15,726	405,344	14,360		
45 - 49	642.76	6.22	499.73	136.81	267.60	5.83	1.74	10.65	1.52	2.17	1.25	26.46	15,664	439,662	11,063	13,194	8,718	17,181	455,677	15,731		
50 - 54	757.72	8.32	592.50	156.91	317.59	7.81	1.79	11.25	1.55	2.19	1.25	28.23	17,123	461,404	11,890	13,335	9,431	18,500	478,692	16,946		
55 - 59	898.17	11.44	706.42	180.30	378.08	10.76	1.83	11.73	1.57	2.20	1.25	29.60	18,575	477,690	12,457	13,419	9,920	19,462	495,925	17,767		
60 - 64	1,087.83	15.46	866.35	206.03	468.20	14.62	1.87	11.86	1.62	2.21	1.25	29.93	19,516	484,844	12,657	13,453	10,405	19,788	503,494	18,280		
65 - 69	1,289.56	20.63	1,045.58	223.35	581.85	19.55	1.95	12.73	1.68	2.23	1.27	32.72	20,466	497,655	12,577	13,318	10,781	21,833	518,292	18,577		
70 - 74	1,630.08	33.36	1,371.62	225.09	778.83	31.62	2.17	14.07	1.86	2.31	1.34	36.97	23,386	498,956	13,290	14,421	12,079	24,796	522,406	20,148		
(再掲)未就学児	1,089.67	14.26	964.91	110.50	607.87	10.94	1.78	6.99	1.73	1.54	1.58	16.68	12,808	330,508	8,641	8,210	4,993	10,416	338,480	11,786		

ウ 表 2-3-1 及び表 2-3-2 は、共済組合の入院、入院外、歯科、調剤及び食事・生活療養の各々について年齢階級別諸率を示したものである。

1 人当たり医療費をみると、総計で147,410円となっており、年齢階級別にみると、年齢とともに徐々に下がり15～19歳で65,282円と最も低くなった後、年齢とともに高くなることから。この傾向は診療種別にみても大体同じであるが、歯科についてのみ5歳～9歳の1人当たり医療費が未成年の中で突出して高くなっている。

受診率も同様の傾向であり、受診率が高い年齢階級で1人当たり医療費が高い傾向にある。

1 人当たり日数をみると、入院で1.05日、入院外で9.92日、歯科で2.93日となっており、入院外が最も多く71.3%を占める。

1 日当たり医療費をみると、総計、入院及び調剤では概ね年齢が高くなるにしたがって医療費が高くなる傾向を示すが、歯科は年齢による差は小さい。

表 2-3-1 年齢階級別、入院・入院外・歯科・調剤・食事・生活療養別諸率(共済組合)

	1人当たり医療費(円)										1人当たり日数(日)							1日(枚・回)当たり医療費(円)									
	総計	診 療 費				調剤	食事・生活療養	入院・食事・生活療養(医科)	入院外・調剤	日数				調剤(枚)	食事・生活療養(回)	総計	診 療 費				調剤(枚)	食事・生活療養(回)	入院・食事・生活療養(医科)	入院外・調剤			
		計	入院	入院外	歯科					計	入院	入院外	歯科				計	入院	入院外	歯科							
総数	147,410	119,779	38,047	64,724	17,008	26,029	1,603	39,642	90,753	13.91	1.05	9.92	2.93	4.30	2.43	10,600	8,613	36,257	6,522	5,798	6,047	660	37,777	9,145			
0歳 - 4歳	200,664	167,440	65,625	95,122	6,693	31,660	1,564	67,186	126,781	21.59	1.40	18.94	1.24	10.48	2.44	9,295	7,756	46,841	5,021	5,378	3,022	641	47,955	6,693			
5 - 9	107,018	83,047	13,353	52,657	17,036	23,531	440	13,791	76,188	15.49	0.31	11.60	3.58	5.93	0.67	6,907	5,360	42,633	4,538	4,762	3,971	652	44,029	6,566			
10 - 14	76,735	61,608	12,916	38,992	9,700	14,670	457	13,369	53,662	9.48	0.32	7.25	1.92	3.10	0.70	8,094	6,498	40,820	5,380	5,062	4,731	651	42,252	7,404			
15 - 19	65,282	54,313	14,941	29,960	9,411	10,355	614	15,540	40,315	7.33	0.41	5.39	1.53	2.12	0.94	8,910	7,413	36,832	5,554	6,168	4,885	652	38,308	7,473			
20 - 24	69,289	57,266	16,015	29,814	11,437	11,220	803	16,805	41,034	7.72	0.52	5.37	1.83	2.23	1.23	8,976	7,419	30,949	5,550	6,250	5,028	650	32,476	7,639			
25 - 29	90,227	75,448	23,922	38,131	13,395	13,486	1,293	25,205	51,617	9.69	0.91	6.55	2.22	2.59	2.02	9,314	7,788	26,265	5,817	6,028	5,207	639	27,674	7,875			
30 - 34	103,613	86,518	28,152	43,581	14,785	15,699	1,396	29,541	59,280	10.97	1.01	7.44	2.52	2.93	2.19	9,446	7,888	27,929	5,855	5,873	5,358	637	29,307	7,964			
35 - 39	108,877	89,484	26,090	47,585	15,809	18,211	1,182	27,265	65,796	11.09	0.81	7.57	2.71	3.16	1.83	9,814	8,066	32,045	6,282	5,844	5,771	647	33,488	8,686			
40 - 44	121,346	98,301	25,423	55,375	17,503	21,998	1,047	26,465	77,373	11.81	0.68	8.12	3.00	3.44	1.59	10,277	8,325	37,256	6,816	5,833	6,395	659	38,782	9,523			
45 - 49	149,172	120,570	34,025	66,558	19,688	27,210	1,392	35,411	94,068	13.50	0.88	9.25	3.37	3.84	2.10	11,051	9,932	38,535	7,230	5,846	7,078	662	40,104	10,172			
50 - 54	190,281	153,334	46,786	83,976	22,573	34,983	1,963	48,739	118,959	16.12	1.23	11.05	3.84	4.57	2.95	11,807	9,515	38,127	7,600	5,880	7,655	666	39,719	10,766			
55 - 59	243,015	196,181	66,472	103,965	25,743	44,073	2,761	69,223	148,038	19.15	1.71	13.09	4.36	5.41	4.12	12,689	10,244	38,960	7,944	5,907	8,140	670	40,573	11,312			
60 - 64	325,924	263,625	98,556	134,230	30,839	57,975	4,324	102,867	192,205	24.29	2.60	16.54	5.15	6.68	6.45	13,419	10,854	37,888	8,117	5,987	8,674	670	39,545	11,623			
65 - 69	387,612	310,835	122,254	156,321	32,260	71,108	5,669	127,905	227,429	28.67	3.37	19.92	5.38	8.03	8.38	13,518	10,841	36,304	7,847	5,992	8,852	677	37,982	11,416			
70 - 74	546,746	434,355	193,669	207,932	32,754	102,049	10,343	204,003	309,981	39.53	6.08	28.40	5.05	11.01	15.26	13,831	10,988	31,853	7,322	6,481	9,272	678	33,553	10,916			
(再掲)未就学児	185,950	152,722	53,829	89,367	9,525	31,912	1,316	55,143	121,279	21.15	1.16	18.14	1.85	9.99	2.05	8,793	7,222	46,580	4,926	5,151	3,195	643	47,716	6,685			

表 2-3-2 年齢階級別、入院・入院外・歯科・調剤・食事・生活療養別諸率(共済組合)

	100人当たり件数 (件)						1件当たり日数 (日)						1件当たり医療費 (円)									
	受 診 率				調剤	食事・生活療養	日数				調剤(枚)	食事・生活療養(回)	診 療 費				調剤	食事・生活療養	入院・食事・生活療養(医科)	入院外・調剤		
	計	入院	入院外	歯科			計	入院	入院外	歯科			計	入院	入院外	歯科						
総数	797.28	9.94	641.06	146.28	327.92	8.81	1.74	10.56	1.55	2.01	1.31	27.56	15,023	382,724	10,096	11,626	7,938	18,190	398,764	14,157		
0歳 - 4歳	1,170.73	20.43	1,065.37	84.93	644.29	15.14	1.84	6.86	1.78	1.47	1.63	16.11	14,302	321,277	8,928	7,881	4,914	10,333	328,921	11,900		
5 - 9	967.99	4.22	740.99	222.79	424.36	4.00	1.60	7.42	1.57	1.61	1.40	16.87	8,579	316,495	7,106	7,647	5,545	11,004	326,861	10,282		
10 - 14	626.73	3.21	497.30	126.21	247.53	3.09	1.51	9.84	1.46	1.52	1.25	22.68	9,830	401,866	7,841	7,685	5,927	14,775	415,969	10,791		
15 - 19	479.28	3.94	393.89	81.44	174.82	3.90	1.53	10.29	1.37	1.87	1.21	24.16	11,332	378,900	7,606	11,556	5,923	15,785	394,085	10,235		
20 - 24	492.83	4.75	399.31	88.77	182.06	4.39	1.57	10.90	1.35	2.06	1.23	28.13	11,620	337,294	7,466	12,884	6,163	18,290	353,932	10,276		
25 - 29	582.69	9.67	463.41	109.61	208.42	7.86	1.66	9.42	1.41	2.03	1.24	25.73	12,948	247,388	8,228	12,220	6,471	16,441	260,659	11,139		
30 - 34	640.68	11.73	504.97	123.98	233.45	9.24	1.71	8.59	1.47	2.03	1.26	23.70	13,504	239,952	8,630	11,926	6,725	15,096	251,785	11,739		
35 - 39	647.88	8.69	507.20	131.99	248.43	7.36	1.71	9.37	1.49	2.05	1.27	24.81	13,812	300,216	9,382	11,978	7,331	16,056	313,734	12,972		
40 - 44	680.63	6.57	539.92	144.14	270.56	6.05	1.71	10.39	1.50	2.08	1.27	26.28	14,233	387,192	10,256	12,143	8,130	17,311	403,055	14,330		
45 - 49	773.41	7.69	608.30	157.42	304.65	7.22	1.75	11.48	1.52	2.14	1.26	29.13	15,589	442,280	10,991	12,507	8,932	19,279	460,296	15,464		
50 - 54	903.71	10.30	715.55	177.86	364.58	9.65	1.78	11.91	1.54	2.16	1.25	30.55	16,967	454,068	11,736	12,691	9,595	20,349	473,025	16,625		
55 - 59	1,050.96	14.18	836.82	199.96	432.67	13.31	1.82	12.04	1.56	2.18	1.25	30.93	18,667	468,914	12,424	12,874	10,186	20,740	488,326	17,691		
60 - 64	1,274.72	20.24	1,020.08	234.40	529.63	19.22	1.91	12.85	1.62	2.20	1.26	33.55	20,681	486,992	13,159	13,156	10,946	22,493	508,289	18,842		
65 - 69	1,463.49	24.92	1,193.66	244.91	626.69	23.60	1.96	13.51	1.67	2.20	1.28	35.50	21,239	490,540	13,096	13,172	11,347	24,024	513,216	19,053		
70 - 74	1,794.84	40.48	1,536.39	217.98	817.75	38.32	2.20	15.02	1.85	2.32	1.35	39.81	24,200	478,477	13,534	15,026	12,479	26,993	504,007	20,176		
(再掲)未就学児	1,173.82	16.89	1,037.48	119.45	626.74	12.81	1.80	6.84	1.75	1.55	1.59	15.99	13,011	318,689	8,614	7,974	5,092	10,272	326,464	11,680		

エ 表 2-4-1 及び表 2-4-2 は、国民健康保険の入院、入院外、歯科、調剤及び食事・生活療養の各々について年齢階級別諸率を示したものである。

1 人当たり医療費をみると、総計で266,618円となっており、年齢階級別にみると、年齢とともに徐々に下がり15～19歳で61,192円と最も低くなった後、年齢とともに高くなることから。この傾向は診療種別にみても大体同じであるが、歯科についてのみ5歳～9歳の1人当たり医療費が未成年の中で突出して高くなっている。

受診率も同様の傾向であり、受診率が高い年齢階級で1人当たり医療費が高い傾向にある。

1人当たり日数をみると、入院で3.50日、入院外で13.61日、歯科で3.51日となっており、入院外が最も多く66.0%を占める。

1日当たり医療費をみると、入院及び調剤では概ね年齢が高くなるにしたがって医療費が高くなる傾向を示すが、歯科は年齢による差は小さい。総計及び入院外では55歳以上は年齢が高くなるにしたがって医療費が低くなっている。

表 2-4-1 年齢階級別、入院・入院外・歯科・調剤・食事・生活療養別諸率(国民健康保険計)

	1人当たり医療費(円)										1人当たり日数(日)					1日(枚・回)当たり医療費(円)									
	総計	診 療 費				調剤	食事・生活療養	入院＋食事・生活療養(医科)	入院外＋調剤		日 数				調剤(枚)	食事・生活療養(回)	総計	診 療 費				調剤(枚)	食事・生活療養(回)	入院＋食事・生活療養(医科)	入院外＋調剤
		計	入院	入院外	歯科						計	入院	入院外	歯科				計	入院	入院外	歯科				
総 数	266,618	217,047	95,484	99,706	21,857	43,392	6,179	101,583	143,098		20.62	3.50	13.61	3.51	5.49	9.15	12,927	10,527	27,275	7,326	6,229	7,910	667	29,017	10,515
0歳 - 4歳	187,857	159,580	67,142	65,226	7,211	26,583	1,694	68,814	111,810		18.95	1.43	16.25	1.26	8.81	2.63	9,916	8,422	46,824	5,243	5,722	3,017	636	47,989	6,879
5 - 9	96,395	76,682	15,152	44,915	16,616	19,189	524	15,667	64,103		13.22	0.37	9.46	3.39	4.78	0.80	7,296	5,802	40,614	4,750	4,905	4,018	648	41,956	6,779
10 - 14	68,428	56,168	14,431	33,063	8,674	11,683	577	14,998	44,746		7.93	0.40	5.88	1.65	2.49	0.88	6,632	7,084	36,524	5,622	5,245	4,684	650	37,959	7,609
15 - 19	61,192	51,772	17,911	25,312	8,549	8,565	855	18,746	33,878		6.33	0.55	4.41	1.37	1.72	1.30	9,660	8,173	32,425	5,736	6,243	4,969	660	33,935	7,677
20 - 24	71,118	60,195	22,052	26,764	11,379	9,637	1,286	23,312	36,401		7.08	0.82	4.49	1.77	1.82	1.97	10,045	8,503	26,916	5,956	6,443	5,306	646	28,453	8,100
25 - 29	93,571	77,873	29,737	34,041	14,095	13,678	2,020	31,726	47,719		8.93	1.25	5.47	2.21	2.29	3.07	10,481	8,724	23,880	6,222	6,379	5,960	650	25,477	8,722
30 - 34	115,053	94,676	37,965	41,554	15,157	17,514	2,863	40,790	59,069		10.35	1.70	6.26	2.40	2.64	4.33	11,114	9,149	22,387	6,643	6,322	6,643	653	24,052	9,443
35 - 39	136,819	111,977	47,125	49,007	15,845	20,935	3,907	50,982	69,942		11.54	2.22	6.82	2.50	2.88	5.87	11,847	9,701	21,268	7,181	6,329	7,270	658	23,009	10,249
40 - 44	166,286	136,565	59,773	59,860	16,933	24,414	5,307	65,015	84,273		13.29	2.93	7.68	2.68	3.17	7.95	12,509	10,279	20,428	7,791	6,326	7,692	660	22,219	10,969
45 - 49	202,942	167,934	77,492	72,094	18,348	28,035	6,973	84,380	100,129		15.35	3.80	8.65	2.89	3.47	10.43	13,215	10,943	20,372	8,335	6,342	8,080	661	22,182	11,576
50 - 54	240,112	199,719	94,620	85,308	19,791	32,023	8,371	102,889	117,331		17.41	4.54	9.74	3.13	3.84	12.49	13,783	11,472	20,826	8,758	6,333	8,338	662	22,646	12,046
55 - 59	288,513	239,639	112,901	104,556	22,181	39,612	9,262	122,050	144,169		20.31	5.06	11.75	3.50	4.62	13.79	14,197	11,799	22,320	8,898	6,335	8,583	664	24,128	12,270
60 - 64	349,778	287,311	127,260	133,336	26,715	53,907	8,559	135,711	187,243		24.90	4.78	15.83	4.28	6.23	12.67	14,045	11,541	26,626	8,422	6,236	8,655	668	28,394	11,827
65 - 69	379,801	306,805	134,459	142,059	30,087	65,812	7,384	141,745	207,871		28.48	4.22	19.39	4.88	7.72	10.82	13,334	10,765	31,881	7,328	6,170	8,529	674	33,609	10,722
70 - 74	528,505	420,878	190,477	195,544	34,856	97,278	10,349	200,692	292,822		40.03	5.93	28.65	5.45	11.03	15.13	13,207	10,513	32,128	6,825	6,392	8,818	676	33,851	10,220
(再掲)未就学児	171,595	143,742	64,895	78,811	10,036	26,438	1,413	56,290	105,250		18.37	1.18	15.32	1.86	8.29	2.19	9,345	7,826	46,530	5,144	5,381	3,190	637	47,712	6,869

表 2-4-2 年齢階級別、入院・入院外・歯科・調剤・食事・生活療養別諸率(国民健康保険計)

	100人当たり件数 (件)						1件当たり日数 (日)						1件当たり医療費 (円)									
	受 診 率				調剤	食事・生活療養	日 数				調剤(枚)	食事・生活療養(回)	診 療 費				調剤	食事・生活療養	入院・生活療養(医科)	入院外調剤		
	計	入院	入院外	歯科			計	入院	入院外	歯科			計	入院	入院外	歯科						
総数	945.37	21.20	769.58	154.59	409.75	20.02	2.18	16.51	1.77	2.27	1.34	45.70	22,959	450,424	12,956	14,139	10,590	30,398	479,196	18,594		
0歳 - 4歳	1,035.87	19.87	939.03	76.98	555.38	15.02	1.83	7.22	1.73	1.64	1.59	17.52	15,405	337,991	9,076	9,368	4,787	11,106	346,405	11,907		
5 - 9	805.13	4.28	608.68	192.17	344.89	4.02	1.64	8.71	1.55	1.76	1.38	19.89	9,524	353,660	7,379	8,647	5,564	12,857	365,686	10,532		
10 - 14	502.07	3.39	399.87	98.81	199.33	3.22	1.58	11.67	1.47	1.67	1.25	27.28	11,187	426,081	8,269	8,778	5,861	17,667	442,826	11,190		
15 - 19	389.25	4.80	316.48	67.97	141.79	4.47	1.63	11.52	1.39	2.01	1.22	29.08	13,301	373,443	7,998	12,576	6,041	18,839	390,842	10,705		
20 - 24	406.59	7.23	317.78	81.59	146.53	6.30	1.74	11.34	1.41	2.16	1.24	31.22	14,805	305,170	8,422	13,947	6,577	20,089	322,602	11,455		
25 - 29	473.53	9.63	363.40	100.51	178.63	8.39	1.88	12.93	1.51	2.20	1.28	36.63	16,445	308,793	9,367	14,024	7,657	23,730	329,444	13,131		
30 - 34	512.07	11.36	392.23	108.48	200.36	10.13	2.02	14.93	1.59	2.21	1.32	42.80	18,489	334,144	10,594	13,972	8,741	27,850	359,000	15,060		
35 - 39	533.31	12.54	408.71	112.06	214.96	11.64	2.16	17.66	1.67	2.23	1.34	50.44	20,997	375,654	11,991	14,141	9,739	33,057	406,397	17,113		
40 - 44	578.12	14.68	445.30	118.14	235.09	14.04	2.30	19.93	1.73	2.27	1.35	56.58	23,622	407,188	13,443	14,333	10,385	37,229	442,898	18,925		
45 - 49	634.87	18.30	491.10	125.47	257.60	17.65	2.42	20.79	1.76	2.31	1.35	59.09	26,452	423,458	14,680	14,623	10,883	38,921	461,099	20,389		
50 - 54	704.37	21.87	548.55	133.96	287.74	21.06	2.47	20.78	1.78	2.33	1.33	59.30	28,354	432,681	15,552	14,774	11,129	39,154	470,497	21,389		
55 - 59	839.95	25.21	684.66	150.07	349.59	24.23	2.42	20.06	1.77	2.33	1.32	56.92	28,530	447,802	15,731	14,781	11,331	37,655	484,089	21,690		
60 - 64	1,110.70	26.93	899.40	184.36	475.05	25.75	2.24	17.74	1.76	2.32	1.31	49.19	25,868	472,472	14,825	14,491	11,348	32,740	503,849	20,819		
65 - 69	1,343.13	27.53	1,107.03	208.57	591.12	26.29	2.12	15.32	1.75	2.34	1.31	41.16	22,828	488,388	12,833	14,425	11,133	27,668	514,853	18,777		
70 - 74	1,746.57	39.24	1,479.00	228.33	806.89	37.39	2.29	15.11	1.94	2.39	1.37	40.46	24,097	485,449	13,221	15,266	12,056	27,269	511,482	19,799		
(再掲)未就学児	1,021.06	16.24	896.59	108.24	531.22	12.52	1.80	7.27	1.71	1.72	1.56	17.52	14,078	338,070	8,790	9,272	4,977	11,119	346,658	11,739		

オ 表 2-5-1 及び表 2-5-2 は、後期高齢者医療の入院、入院外、歯科、調剤及び食事・生活療養の各々について年齢階級別諸率を示したものである。

1 人当たり医療費をみると、総計で855,606円となっており、原則加入となる75歳以上においては、75歳～79歳で723,899円と最も低く、年齢とともに高くなることが分かる。この傾向は、入院及び食事・生活療養では同様であるが、入院外、歯科及び調剤においては年齢とともに低くなっている。

また、65歳～74歳で後期高齢者医療制度が適用されているのは、障害認定者だけであるため、65歳～74歳の 1 人当たり医療費は約180万円と高くなっている。

受診率も同様の傾向であり、受診率が高い年齢階級で 1 人当たり医療費が高い傾向にある。

1 人当たり日数をみると、入院で16.76日、入院外で34.85日、歯科で3.91日となっており、入院外が最も多く62.8%を占める。

1 日当たり医療費をみると、75歳以上において、総計及び歯科では概ね年齢が高くなるにしたがって 1 日当たり医療費が高くなる傾向を示しているが、入院、入院外及び調剤では概ね年齢が高くなるにしたがって 1 日当たり医療費が低くなる傾向を示している、

1 件当たり日数をみると、75歳以上において、入院、入院外及び調剤では概ね年齢が高くなるにしたがって増える傾向を示している。歯科は概ね年齢が高くなるにしたがって減る傾向を示している。

1 件当たり医療費をみると、75歳以上において、入院外は年齢が高くなるにつれて医療費が上がる傾向にあるのに対し、入院及び調剤では年齢が高くなるにつれて医療費が下がる傾向にある。

表 2-5-1 年齢階級別、入院・入院外・歯科・調剤・食事・生活療養別諸率(後期高齢者医療)

	1人当たり医療費(円)										1人当たり日数(日)						1日(枚・回)当たり医療費(円)									
	総計	診 療 費				調剤	食事・生活療養	入院＋食事・生活療養(医科)	入院外＋調剤		日 数				調剤(枚)	食事・生活療養(回)	総計	診 療 費				調剤(枚)	食事・生活療養(回)	入院＋食事・生活療養(医科)	入院外＋調剤	
		計	入院	入院外	歯科						計	入院	入院外	歯科				計	入院	入院外	歯科					
総数	855,606	696,444	404,209	265,295	26,940	129,978	29,184	433,368	395,273	55.51	16.76	34.85	3.91	13.61	42.70	15,412	12,545	24,119	7,613	6,892	9,548	683	25,859	11,343		
65歳 - 69歳	1,817,472	1,572,494	811,204	726,784	34,506	175,537	69,440	880,604	902,321	87.37	37.33	45.35	4.68	14.71	101.56	20,803	17,999	21,729	16,026	7,389	11,936	684	23,588	19,897		
70 - 74	1,775,960	1,525,383	840,139	651,200	34,043	182,231	68,347	908,447	833,431	87.14	37.17	45.43	4.54	15.49	99.36	20,381	17,506	22,604	14,334	7,500	11,765	688	24,442	18,345		
75 - 79	723,899	579,960	297,548	251,146	31,265	125,553	18,386	315,909	376,699	50.07	10.51	34.82	4.74	13.29	26.97	14,459	11,584	28,310	7,213	6,600	9,449	682	30,057	10,819		
80 - 84	834,837	671,317	383,253	261,497	26,568	136,942	26,577	409,803	398,439	55.19	15.25	36.12	3.83	14.09	38.92	15,125	12,163	25,136	7,241	6,934	9,719	683	26,877	11,032		
85 - 89	922,185	753,582	490,944	241,696	20,941	130,175	38,428	529,350	371,872	58.44	22.20	33.42	2.82	13.70	56.22	15,780	12,895	22,111	7,233	7,418	9,503	684	23,841	11,129		
90 - 94	995,951	833,286	606,574	210,551	16,161	111,264	51,401	657,961	321,816	61.61	30.29	29.29	2.03	12.81	75.07	16,166	13,526	20,025	7,189	7,968	8,685	685	21,721	10,989		
95 - 99	1,076,250	919,980	715,820	190,598	13,561	92,330	63,941	779,748	282,928	67.25	38.36	27.27	1.62	12.52	93.16	16,003	13,680	18,662	6,989	8,355	7,373	686	20,328	10,375		
100歳以上	1,110,108	962,475	770,747	180,649	11,079	75,518	72,115	842,857	256,168	72.42	43.88	27.21	1.33	12.64	104.70	15,329	13,290	17,565	6,638	8,358	5,973	689	19,208	9,413		

表 2-5-2 年齢階級別、入院・入院外・歯科・調剤・食事・生活療養別諸率(後期高齢者医療・計)

	100人当たり件数 (件)						1 件当たり日数 (日)						1 件当たり医療費 (円)									
	受 診 率				調剤	食事・生活療養	日 数				調剤(枚)	食事・生活療養(回)	診 療 費				調剤	食事・生活療養	入院+食事・生活療養(医科)	入院外+調剤		
	計	入院	入院外	歯科			計	入院	入院外	歯科			計	入院	入院外	歯科						
総数	1,874.16	88.97	1,620.13	165.06	907.35	82.32	2.96	18.84	2.15	2.37	1.50	51.87	37,160	454,320	16,375	16,321	14,325	35,450	487,094	24,398		
65歳 - 69歳	1,969.74	166.91	1,605.56	197.26	877.22	158.47	4.44	22.37	2.82	2.37	1.68	64.09	79,833	486,012	45,267	17,492	20,011	43,820	527,591	56,200		
70 - 74	2,049.67	170.11	1,687.98	191.70	933.79	159.88	4.25	21.85	2.69	2.37	1.66	62.15	74,421	493,873	38,581	17,758	19,515	42,750	534,027	49,378		
75 - 79	1,935.79	61.83	1,675.70	198.26	927.86	58.33	2.59	17.00	2.08	2.39	1.43	46.23	29,960	481,253	14,988	15,770	13,531	31,520	510,949	22,480		
80 - 84	1,936.07	83.67	1,691.25	161.15	946.58	77.89	2.85	18.22	2.14	2.38	1.49	49.98	34,674	458,054	15,462	16,487	14,467	34,123	489,786	23,559		
85 - 89	1,769.79	113.22	1,534.68	121.88	874.49	103.62	3.30	19.61	2.18	2.32	1.57	54.26	42,580	433,614	15,749	17,181	14,886	37,066	467,535	24,231		
90 - 94	1,548.77	147.20	1,310.37	91.19	762.23	131.44	3.98	20.58	2.23	2.22	1.68	57.12	53,803	412,063	16,068	17,721	14,597	39,107	446,971	24,559		
95 - 99	1,392.47	179.62	1,137.80	75.05	678.09	156.62	4.83	21.36	2.40	2.16	1.85	59.48	66,068	398,520	16,752	18,069	13,616	40,824	434,111	24,866		
100歳以上	1,271.15	201.02	1,066.75	63.38	619.60	171.49	5.70	21.83	2.70	2.09	2.04	61.05	75,717	383,412	17,944	17,481	12,188	42,052	419,284	25,445		

(2) 1人当たり医療費の制度比較

表2-6-1、表2-6-2及び図1～3は、年齢階級別、診療種別1人当たり医療費について、協会（一般）、組合健保、共済組合及び国民健康保険の制度別に示したものである。

1人当たり医療費を制度ごとにみると、協会（一般）は145,081円、組合健保120,280円、共済組合147,410円、国民健康保険266,618円となっており、一番高い国民健康保険が一番低い組合健保の2.22倍と大きな差があるが、年齢階級別にみるとその差は小さくなり、1人当たり医療費の制度別の差は年齢構成の差がその大きな要因であることが分かる。

次に年齢階級別に詳しくみると、図1の総計では、国民健康保険は他の3制度に比べて、「30歳～34歳」から「55歳～59歳」の間で高い。これを入院、入院外別にみると、図3の入院外では、各制度間において大きな格差はみられないが、図2の入院では、国民健康保険が「30歳～34歳」から「65歳～69歳」までの間で高くなっていることが分かる。すなわち、年齢階級別にみても国民健康保険の1人当たり医療費が高いのは入院が高い結果であることが分かる。

表2-6-1 年齢階級別、制度別、入院・入院外・歯科別、1人当たり医療費

	1人当たり医療費（円）															
	総計				入院				入院外				歯科			
	協会 (一般)	組合	共済	国保	協会 (一般)	組合	共済	国保	協会 (一般)	組合	共済	国保	協会 (一般)	組合	共済	国保
総数	145,081	120,280	147,410	266,618	40,165	29,244	38,047	95,484	61,662	52,585	64,724	99,706	17,362	15,507	17,008	21,857
0歳～4歳	201,792	183,739	200,664	187,857	68,103	57,351	65,625	67,142	95,321	88,627	95,122	85,226	7,133	6,576	6,693	7,211
5～9	104,926	101,767	107,018	96,395	14,966	12,098	13,353	15,152	50,415	50,136	52,657	44,915	17,121	15,673	17,036	16,616
10～14	70,683	68,515	76,735	68,428	13,523	10,913	12,916	14,431	34,940	34,972	38,992	33,063	9,003	8,609	9,700	8,674
15～19	62,046	57,360	65,282	61,192	16,218	13,223	14,941	17,911	26,913	25,817	29,960	25,312	9,185	8,049	9,411	8,548
20～24	65,487	56,983	69,289	71,118	16,301	12,829	16,015	22,052	27,619	23,950	29,814	26,764	11,477	10,246	11,437	11,379
25～29	80,033	71,206	90,227	93,571	20,516	16,460	23,922	29,737	33,115	29,553	38,131	34,041	13,966	13,108	13,395	14,095
30～34	89,885	82,634	103,613	115,053	23,130	19,586	28,152	37,965	37,165	34,338	43,581	41,554	15,177	14,520	14,785	15,157
35～39	95,976	87,889	108,877	136,819	22,755	19,062	26,090	47,125	40,733	37,661	47,585	49,007	16,105	15,012	15,809	15,845
40～44	110,103	100,125	121,346	166,286	25,122	20,207	25,423	59,773	48,032	44,314	55,375	59,860	17,544	16,139	17,503	16,933
45～49	135,909	125,012	149,172	202,942	33,089	27,345	34,025	77,492	59,170	55,286	66,858	72,094	19,521	18,051	19,688	18,348
50～54	173,728	161,145	190,281	240,112	46,376	38,373	46,786	94,620	74,159	70,450	83,976	85,308	21,860	20,924	22,573	19,791
55～59	220,151	206,435	243,015	288,513	63,908	54,637	66,472	112,901	91,794	88,002	103,965	104,556	24,240	24,196	25,743	22,181
60～64	295,480	263,911	325,924	349,778	90,433	74,934	98,556	127,260	121,070	109,650	134,230	133,336	28,662	27,717	30,839	26,715
65～69	377,646	330,922	387,612	379,801	124,189	102,672	122,254	134,459	149,479	131,505	156,321	142,059	31,671	29,745	32,260	30,087
70～74	538,369	483,125	546,746	528,505	193,268	166,463	193,669	190,477	204,738	182,290	207,932	195,544	33,099	32,461	32,754	34,856
(再掲)未就学児	190,271	171,054	185,950	171,595	56,965	47,116	53,829	54,895	90,873	83,374	89,367	78,811	10,482	9,072	9,525	10,036

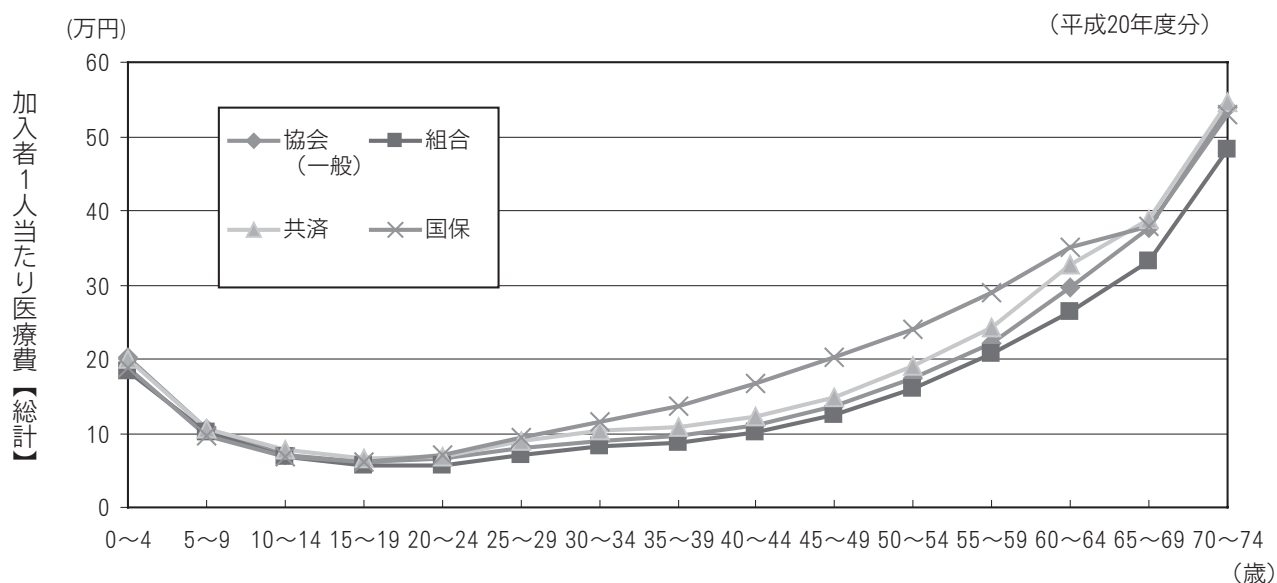
注) 1. 本表の協会は、事業年報の実績に基づいて補正している。

表2-6-2 年齢階級別、制度別、調剤・食事・生活療養・入院・食事・生活療養・入院外＋調剤別、1人当たり医療費

	1人当たり医療費（円）															
	調剤				食事・生活療養				入院＋食事・生活療養				入院外＋調剤			
	協会 (一般)	組合	共済	国保	協会 (一般)	組合	共済	国保	協会 (一般)	組合	共済	国保	協会 (一般)	組合	共済	国保
総数	24,181	21,842	26,029	43,392	1,711	1,102	1,603	6,179	41,867	30,340	39,642	101,583	85,843	74,427	90,753	143,098
0歳～4歳	29,629	29,812	31,660	26,583	1,608	1,372	1,564	1,694	69,702	58,721	67,186	68,814	124,950	118,439	126,781	111,810
5～9	21,929	23,508	23,531	19,189	496	351	440	524	15,459	12,447	13,791	15,667	72,344	73,644	76,188	64,103
10～14	12,721	13,649	14,670	11,683	497	372	457	577	14,017	11,282	13,369	14,998	47,661	48,621	53,662	44,746
15～19	9,028	9,760	10,355	8,565	702	510	614	855	16,916	13,724	15,540	18,746	35,941	35,577	40,315	33,878
20～24	9,291	9,388	11,220	9,637	800	571	803	1,286	17,097	13,391	16,805	23,312	36,910	33,338	41,034	36,401
25～29	11,423	11,331	13,486	13,678	1,014	755	1,293	2,020	21,525	17,208	25,205	31,726	44,537	40,884	51,617	47,719
30～34	13,274	13,335	15,699	17,514	1,139	856	1,396	2,863	24,263	20,437	29,541	40,790	50,439	47,673	59,280	59,069
35～39	15,319	15,391	18,211	20,935	1,065	764	1,182	3,907	23,814	19,821	27,265	50,982	56,051	53,051	65,796	69,942
40～44	18,288	18,719	21,998	24,414	1,118	746	1,047	5,307	26,234	20,948	26,465	65,015	66,319	63,032	77,373	84,273
45～49	22,696	23,329	27,210	28,035	1,433	1,001	1,392	6,973	34,515	28,341	35,411	84,380	81,866	78,615	94,068	100,129
50～54	29,300	29,953	34,983	32,023	2,033	1,445	1,963	8,371	48,398	39,810	48,739	102,889	103,459	100,403	118,959	117,331
55～59	37,410	37,507	44,073	39,612	2,800	2,094	2,761	9,262	66,693	56,722	69,223	122,050	129,204	125,509	148,038	144,169
60～64	51,390	48,717	57,975	53,907	3,925	2,894	4,324	8,559	94,338	77,816	102,867	135,711	172,460	158,367	192,205	187,243
65～69	66,885	62,730	71,108	65,812	5,423	4,269	5,669	7,384	129,584	106,930	127,905	141,745	216,363	194,235	227,429	207,871
70～74	98,140	94,070	102,049	97,278	9,124	7,840	10,343	10,349	202,345	174,286	204,003	200,692	302,878	276,361	309,981	292,822
(再掲)未就学児	30,565	30,352	31,912	26,439	1,387	1,139	1,316	1,413	58,345	48,252	55,143	56,290	121,437	113,727	121,279	105,250

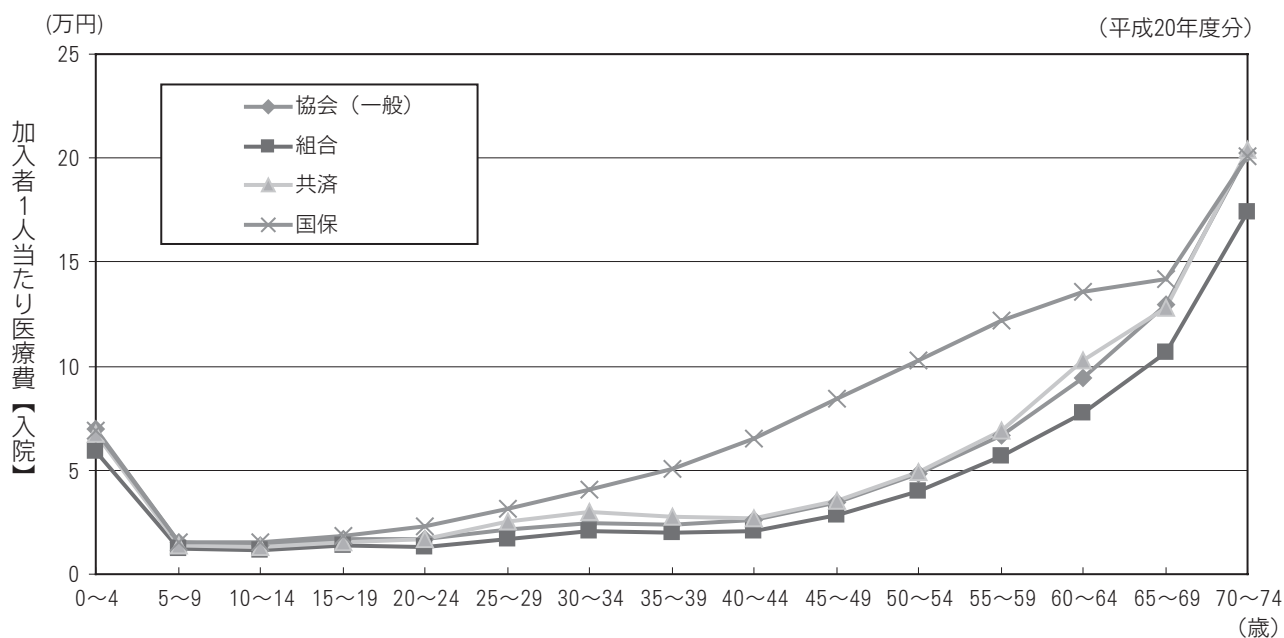
注) 1. 本表の協会は、事業年報の実績に基づいて補正している。

図1 年齢階級別1人当たり医療費【総計】



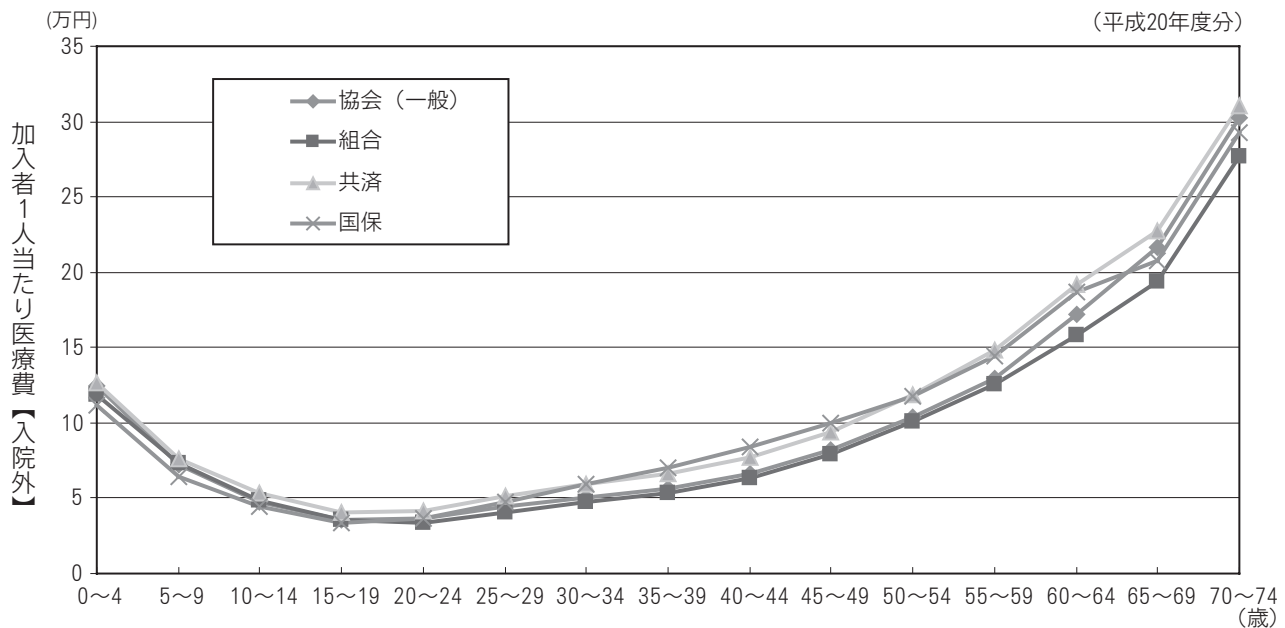
(注) 1人当たり医療費【総計】は、診療費(入院、入院外、歯科)、調剤及び食事・生活療養に係る分である。

図2 年齢階級別1人当たり医療費【入院】



(注) 1人当たり医療費【入院】は、入院及び食事・生活療養に係る分である。

図3 年齢階級別1人当たり医療費【入院外】



(注) 1人当たり医療費【入院外】は、入院外及び調剤に係る分である。

(参考) 表2に使用した年齢階級別、加入者数

	協会（一般）	組合健保	共済組合	国民健康保険・計	(再掲)市町村国保	(再掲)国保組合	後期高齢者医療
	人	人	人	人	人	人	人
総数	35,040,577	26,120,803	3,288,647	39,170,516	35,620,154	3,550,362	13,210,116
0歳 - 4歳	1,942,874	1,611,210	195,503	1,125,763	948,205	177,558	-
5 - 9	1,989,219	1,700,893	210,989	1,279,544	1,081,865	197,679	-
10 - 14	2,023,755	1,654,814	215,615	1,387,938	1,181,118	206,820	-
15 - 19	2,072,965	1,614,794	236,170	1,450,338	1,245,679	204,659	-
20 - 24	2,540,996	1,912,595	251,231	1,700,703	1,478,890	221,813	-
25 - 29	2,889,056	2,168,141	226,470	1,882,095	1,666,530	215,565	-
30 - 34	3,317,035	2,563,652	272,551	2,159,622	1,891,376	268,246	-
35 - 39	3,243,129	2,848,559	295,416	2,371,775	2,068,366	303,409	-
40 - 44	2,717,068	2,467,495	256,428	2,051,617	1,791,007	260,610	-
45 - 49	2,572,183	2,080,909	272,572	1,918,299	1,674,277	244,022	-
50 - 54	2,580,459	1,829,769	318,730	2,181,505	1,913,607	267,898	-
55 - 59	3,161,239	1,925,234	323,533	3,503,348	3,150,945	352,403	-
60 - 64	2,338,147	1,080,015	123,635	4,889,013	4,594,892	294,121	-
65 - 69	1,053,094	417,895	48,266	5,889,716	5,678,506	211,210	219,556
70 - 74	599,358	244,828	41,538	5,379,240	5,254,891	124,349	290,402
75 - 79	-	-	-	-	-	-	5,524,710
80 - 84	-	-	-	-	-	-	3,899,468
85 - 89	-	-	-	-	-	-	2,089,850
90 - 94	-	-	-	-	-	-	895,044
95 - 99	-	-	-	-	-	-	255,840
100歳以上	-	-	-	-	-	-	35,246
(再掲)未就学児	2,535,876	2,135,907	258,394	1,509,626	1,272,764	236,862	-
提出のあった保険者数	1	1,274	53	1,962	1,798	164	47

- 注) 1. 協会（一般）は、平成20年度健康保険被保険者実態調査報告によるものである。
2. 組合健保は、健康保険組合連合会からの報告によるものであり、提出のあった保険者の加入者の合計である。
3. 共済組合は、各所管官庁からの報告によるものであり、提出のあった保険者の加入者の合計である。
4. 国民健康保険は、平成20年度国民健康保険実態調査によるものであり、提出のあった保険者の加入者の合計である。
5. 後期高齢者医療は、事業年報によるものである。

3 点数階級別にみた診療の状況

(1) 点数（費用額）階級別、件数100分率

表3-1から表3-5は入院、入院外、歯科、調剤及び食事・生活療養の各々について制度別に点数（費用額）階級別の件数100分率を示したものである。

表3-1によれば、入院における3万点以上の件数割合は、協会（一般）、組合健保及び共済組合ではそれぞれ44.4%、41.7%及び43.0%と4割強に、国民健康保険及び後期高齢者医療ではそれぞれ60.1%及び63.3%と6割強となっている。

表3-2によれば、入院外における1,000点以上の件数割合は、協会（一般）、組合健保及び共済組合ではそれぞれ28.4%、25.8%及び26.5%と2割台後半に、国民健康保険では34.4%に、後期高齢者医療では43.2%となっている。

表3-3によれば、歯科における1,000点以上の件数割合は、協会（一般）では45.0%、組合健保では43.4%、共済組合では41.0%、国民健康保険では46.9%、後期高齢者医療では49.7%と、全制度において4割台となっている。

表3-4によれば、調剤における1,000点以上の件数割合は、協会（一般）、組合健保及び共済組合ではそれぞれ23.0%、20.1%及び21.9%と2割台後半に、国民健康保険では33.9%に、後期高齢者医療では51.2%となっている。

表3-5によれば、食事・生活療養における5万円以上の件数割合は、協会（一般）では11.1%、組合健保では9.3%、共済組合では12.0%、国民健康保険では32.3%、後期高齢者医療では38.0%となっている。

表3-1 点数階級別、件数100分率（入院）

（単位：％）

点 数 階 級 別	協会（一般）		組合健保		共済組合		国民健康保険計		後期高齢者医療	
	累計		累計		累計		累計		累計	
計	100.0	...	100.0	...	100.0	...	100.0	...	100.0	...
点以上 点未満										
－ 2,500	6.7	6.7	7.2	7.2	6.8	6.8	2.2	2.2	1.1	1.1
2,500－ 5,000	5.7	12.3	6.4	13.6	6.0	12.8	3.0	5.1	2.3	3.4
5,000－ 10,000	10.9	23.2	11.6	25.2	11.4	24.2	6.9	12.0	6.0	9.4
10,000－ 15,000	10.0	33.2	10.3	35.5	10.3	34.6	7.3	19.4	6.4	15.7
15,000－ 20,000	8.7	41.9	8.8	44.3	8.8	43.3	7.0	26.3	6.9	22.6
20,000－ 25,000	7.3	49.2	7.5	51.8	7.3	50.6	6.3	32.7	6.5	29.1
25,000－ 30,000	6.4	55.6	6.5	58.3	6.4	57.0	7.2	39.9	7.6	36.7
30,000－ 40,000	11.6	67.2	10.9	69.2	12.0	69.0	23.0	63.0	16.9	53.6
40,000－ 50,000	7.7	74.9	7.5	76.7	7.6	76.6	9.2	72.2	14.0	67.6
50,000－ 60,000	6.0	80.9	5.7	82.3	5.9	82.4	7.2	79.3	10.4	78.0
60,000－ 70,000	4.3	85.2	3.9	86.3	3.9	86.3	4.8	84.1	6.7	84.6
70,000－ 80,000	3.1	88.2	2.8	89.1	2.8	89.2	3.4	87.5	4.4	89.1
80,000－ 90,000	2.4	90.6	2.2	91.3	2.2	91.4	2.7	90.2	2.9	92.0
90,000－ 100,000	1.8	92.5	1.7	93.0	1.7	93.0	2.1	92.2	1.9	93.9
100,000点以上	7.5	100.0	7.0	100.0	7.0	100.0	7.8	100.0	6.1	100.0
30,000点以上（再掲）	44.4	...	41.7	...	43.0	...	60.1	...	63.3	...

表 3－2 点数階級別、件数100分率（入院外）

（単位：％）

点 数 階 級 別	協会（一般）		組合健保		共済組合		国民健康保険計		後期高齢者医療	
	累計		累計		累計		累計		累計	
計	100.0	...	100.0	...	100.0	...	100.0	...	100.0	...
点以上 点未満										
－ 100	1.3	1.3	1.2	1.2	1.3	1.3	1.2	1.2	1.4	1.4
100 － 200	7.8	9.1	8.2	9.5	8.5	9.8	7.6	8.9	8.1	9.5
200 － 300	5.7	14.8	5.9	15.4	6.3	16.1	4.6	13.5	4.1	13.6
300 － 400	12.0	26.7	13.3	28.7	12.6	28.6	9.1	22.5	6.6	20.2
400 － 500	13.5	40.3	14.0	42.7	13.8	42.4	14.0	36.5	11.8	32.0
500 － 600	8.4	48.7	8.9	51.6	8.6	51.0	7.0	43.6	5.8	37.8
600 － 700	7.1	55.8	7.3	58.8	7.1	58.1	5.8	49.4	4.3	42.2
700 － 800	5.4	61.2	5.3	64.1	5.3	63.4	5.0	54.4	4.3	46.5
800 － 900	5.6	66.8	5.4	69.5	5.4	68.8	6.1	60.6	6.1	52.6
900 － 1,000	4.8	71.6	4.7	74.2	4.7	73.5	5.0	65.6	4.2	56.8
1,000 － 1,500	12.9	84.5	12.1	86.3	12.2	85.7	14.1	79.6	14.4	71.2
1,500 － 2,000	6.3	90.8	5.7	92.1	5.9	91.6	7.4	87.0	8.8	80.0
2,000 － 3,000	5.2	96.0	4.5	96.6	4.7	96.3	6.8	93.8	9.4	89.4
3,000 － 4,000	1.8	97.8	1.6	98.1	1.7	98.0	2.6	96.4	4.1	93.5
4,000 － 5,000	0.8	98.6	0.6	98.8	0.7	98.7	1.2	97.6	2.0	95.5
5,000 － 10,000	0.8	99.4	0.7	99.5	0.8	99.5	1.4	99.0	3.1	98.6
10,000 － 20,000	0.3	99.7	0.2	99.7	0.2	99.7	0.5	99.5	0.7	99.3
20,000 － 30,000	0.1	99.8	0.1	99.8	0.1	99.8	0.1	99.6	0.1	99.4
30,000 － 50,000	0.2	100.0	0.2	100.0	0.2	100.0	0.4	100.0	0.6	100.0
50,000点以上	0.0	100.0	0.0	100.0	0.0	100.0	0.0	100.0	0.0	100.0
1,000点以上（再掲）	28.4	...	25.8	...	26.5	...	34.4	...	43.2	...
30,000点以上（再掲）	0.2	...	0.2	...	0.2	...	0.4	...	0.6	...

表 3－3 点数階級別、件数100分率（歯科）

（単位：％）

点 数 階 級 別	協会（一般）		組合健保		共済組合		国民健康保険計		後期高齢者医療	
	累計		累計		累計		累計		累計	
計	100.0	...	100.0	...	100.0	...	100.0	...	100.0	...
点以上 点未満										
－ 100	1.2	1.2	1.0	1.0	1.2	1.2	1.0	1.0	1.0	1.0
100 － 200	2.7	4.0	2.6	3.6	3.0	4.2	2.9	3.9	3.9	4.9
200 － 300	7.1	11.1	7.0	10.6	7.8	12.0	7.4	11.3	7.7	12.5
300 － 400	6.3	17.4	6.4	17.0	6.8	18.8	6.4	17.7	6.6	19.1
400 － 500	7.2	24.6	7.5	24.5	7.8	26.6	6.8	24.4	6.1	25.2
500 － 600	6.7	31.3	7.0	31.5	7.2	33.8	6.4	30.8	5.7	30.9
600 － 700	6.6	37.8	6.9	38.4	7.0	40.8	6.1	37.0	5.5	36.4
700 － 800	5.9	43.7	6.2	44.5	6.2	47.0	5.5	42.5	4.8	41.3
800 － 900	5.8	49.5	6.2	50.7	6.2	53.1	5.4	47.9	4.5	45.7
900 － 1,000	5.6	55.0	5.9	56.6	5.9	59.0	5.2	53.1	4.5	50.3
1,000 － 1,500	18.0	73.0	18.5	75.1	17.9	76.9	16.9	70.1	15.3	65.5
1,500 － 2,000	10.5	83.5	10.5	85.5	9.8	86.6	10.2	80.2	9.4	74.9
2,000 － 3,000	9.3	92.9	8.9	94.4	8.1	94.8	10.0	90.3	10.6	85.6
3,000 － 4,000	3.4	96.3	2.9	97.4	2.7	97.4	4.3	94.6	5.8	91.3
4,000 － 5,000	1.6	97.9	1.2	98.6	1.2	98.6	2.2	96.8	3.1	94.4
5,000 － 10,000	1.8	99.7	1.2	99.8	1.2	99.8	2.8	99.5	4.9	99.3
10,000 － 20,000	0.3	100.0	0.2	100.0	0.2	100.0	0.4	99.9	0.6	99.9
20,000 － 30,000	0.0	100.0	0.0	100.0	0.0	100.0	0.0	100.0	0.0	100.0
30,000 － 50,000	0.0	100.0	0.0	100.0	0.0	100.0	0.0	100.0	0.0	100.0
50,000点以上	0.0	100.0	0.0	100.0	0.0	100.0	0.0	100.0	0.0	100.0
1,000点以上（再掲）	45.0	...	43.4	...	41.0	...	46.9	...	49.7	...

表 3－4 点数階級別、件数100分率（調剤）

（単位：％）

点 数 階 級 別	協会（一般）		組合健保		共済組合		国民健康保険計		後期高齢者医療	
	累計		累計		累計		累計		累計	
計	100.0	...	100.0	...	100.0	...	100.0	...	100.0	...
点以上 点未満										
－ 100	0.7	0.7	0.6	0.6	0.6	0.6	0.5	0.5	0.3	0.3
100 － 200	14.0	14.7	15.2	15.8	14.3	14.9	10.5	11.0	8.0	8.4
200 － 300	15.6	30.3	16.8	32.6	15.8	30.7	11.3	22.3	6.8	15.2
300 － 400	11.8	42.1	12.4	45.0	12.0	42.8	9.4	31.6	6.0	21.3
400 － 500	9.1	51.2	9.4	54.3	9.2	52.0	7.8	39.5	5.3	26.5
500 － 600	7.3	58.5	7.5	61.8	7.5	59.5	6.9	46.3	5.0	31.5
600 － 700	6.0	64.5	6.0	67.8	6.1	65.6	5.9	52.3	4.7	36.2
700 － 800	4.9	69.4	4.8	72.6	4.9	70.5	5.2	57.5	4.4	40.6
800 － 900	4.2	73.6	4.0	76.6	4.1	74.7	4.7	62.1	4.2	44.8
900 － 1,000	3.4	77.0	3.3	79.9	3.4	78.1	4.0	66.1	3.9	48.8
1,000 － 1,500	10.8	87.8	9.9	89.8	10.5	88.6	14.0	80.2	16.7	65.5
1,500 － 2,000	5.2	93.0	4.5	94.3	4.9	93.5	7.6	87.8	11.7	77.1
2,000 － 3,000	4.1	97.1	3.4	97.7	3.8	97.3	6.8	94.6	12.6	89.7
3,000 － 4,000	1.4	98.5	1.1	98.8	1.3	98.6	2.6	97.2	5.3	95.1
4,000 － 5,000	0.6	99.1	0.5	99.3	0.5	99.1	1.2	98.4	2.4	97.4
5,000 － 10,000	0.7	99.8	0.5	99.8	0.6	99.8	1.3	99.7	2.3	99.7
10,000 － 20,000	0.1	99.9	0.1	99.9	0.1	99.9	0.2	99.9	0.3	100.0
20,000 － 30,000	0.0	100.0	0.0	100.0	0.0	100.0	0.0	100.0	0.0	100.0
30,000 － 50,000	0.0	100.0	0.0	100.0	0.0	100.0	0.0	100.0	0.0	100.0
50,000点以上	0.0	100.0	0.0	100.0	0.0	100.0	0.0	100.0	0.0	100.0
1,000点以上（再掲）	23.0	...	20.1	...	21.9	...	33.9	...	51.2	...

表 3－5 費用額階級別、件数100分率（食事・生活療養）

（単位：％）

点 数 階 級 別	協会（一般）		組合健保		共済組合		国民健康保険計		後期高齢者医療	
	累計		累計		累計		累計		累計	
計	100.0	...	100.0	...	100.0	...	100.0	...	100.0	...
円以上 円未満										
－ 2,000	11.2	11.2	14.5	14.5	12.9	12.9	8.2	8.2	4.5	4.5
2,000 － 6,000	21.8	33.0	23.6	38.1	22.1	35.0	14.5	22.7	9.7	14.2
6,000 － 10,000	14.1	47.1	14.4	52.5	13.8	48.8	8.9	31.6	7.0	21.1
10,000 － 14,000	10.7	57.9	10.7	63.3	10.3	59.1	7.2	38.8	6.6	27.7
14,000 － 18,000	7.9	65.8	7.4	70.7	7.4	66.5	5.9	44.7	5.9	33.5
18,000 － 22,000	5.3	71.0	4.7	75.4	4.7	71.2	4.4	49.1	4.8	38.3
22,000 － 26,000	4.1	75.2	3.6	79.0	3.6	74.9	3.7	52.8	4.3	42.6
26,000 － 30,000	3.2	78.4	2.7	81.7	2.9	77.8	3.1	55.9	3.7	46.4
30,000 － 34,000	2.8	81.2	2.3	84.0	2.5	80.4	2.8	58.7	3.6	49.9
34,000 － 38,000	2.2	83.4	1.9	85.9	2.1	82.4	2.3	61.0	2.9	52.9
38,000 － 40,000	1.0	84.4	0.9	86.8	0.9	83.4	1.1	62.1	1.4	54.3
40,000 － 45,000	2.4	86.8	2.0	88.8	2.4	85.7	2.7	64.8	3.5	57.8
45,000 － 50,000	2.2	88.9	1.9	90.7	2.2	88.0	2.9	67.7	4.2	62.0
50,000 － 60,000	7.0	96.0	6.3	97.0	8.0	96.0	18.8	86.5	14.5	76.4
60,000 － 70,000	4.0	99.9	3.0	99.9	3.9	99.9	13.2	99.7	20.6	97.0
70,000 － 75,000	0.1	100.0	0.1	100.0	0.1	100.0	0.3	100.0	3.0	100.0
75,000円以上	-	100.0	0.0	100.0	-	100.0	0.0	100.0	-	100.0
50,000円以上（再掲）	11.1	...	9.3	...	12.0	...	32.3	...	38.0	...

(2) 点数（費用額）階級別、点数100分率

表 3-6 から表 3-10 は入院、入院外、歯科、調剤及び食事・生活療養の各々について制度別に点数（費用額）階級別の点数100分率を示したものである。

表 3-6 によれば、入院における 3 万点以上の点数割合は、協会（一般）では81.7%、組合健保では80.3%、共済組合では80.8%、国民健康保険では86.2%、後期高齢者医療では86.5%と、全制度において 8 割台となっている。

表 3-6 点数階級別、点数100分率（入院）

(単位：%)

点 数 階 級 別	協会（一般）		組合健保		共済組合		国民健康保険計		後期高齢者医療	
	累計		累計		累計		累計		累計	
計	100.0	...	100.0	...	100.0	...	100.0	...	100.0	...
点以上 点未満										
－ 2,500	0.1	0.1	0.2	0.2	0.2	0.2	0.1	0.1	0.0	0.0
2,500 － 5,000	0.5	0.7	0.6	0.8	0.6	0.8	0.2	0.3	0.2	0.2
5,000 － 10,000	2.1	2.8	2.3	3.1	2.2	3.0	1.2	1.5	1.0	1.2
10,000 － 15,000	3.1	5.9	3.4	6.5	3.3	6.3	2.0	3.5	1.8	3.0
15,000 － 20,000	3.8	9.7	4.1	10.6	4.0	10.3	2.7	6.2	2.6	5.6
20,000 － 25,000	4.1	13.9	4.5	15.0	4.3	14.6	3.2	9.4	3.2	8.9
25,000 － 30,000	4.4	18.3	4.7	19.7	4.6	19.2	4.4	13.8	4.6	13.5
30,000 － 40,000	10.2	28.5	10.0	29.8	10.9	30.1	17.8	31.7	13.0	26.4
40,000 － 50,000	8.7	37.2	8.8	38.6	8.9	38.9	9.2	40.8	13.8	40.3
50,000 － 60,000	8.3	45.5	8.2	46.9	8.4	47.3	8.7	49.5	12.5	52.8
60,000 － 70,000	7.0	52.5	6.7	53.6	6.6	54.0	6.8	56.4	9.5	62.3
70,000 － 80,000	5.8	58.3	5.6	59.2	5.5	59.5	5.7	62.1	7.3	69.6
80,000 － 90,000	5.1	63.4	4.9	64.1	4.9	64.4	5.0	67.1	5.4	75.0
90,000 － 100,000	4.4	67.8	4.3	68.4	4.1	68.5	4.3	71.4	4.0	79.0
100,000点以上	32.2	100.0	31.6	100.0	31.5	100.0	28.6	100.0	21.0	100.0
30,000点以上（再掲）	81.7	...	80.3	...	80.8	...	86.2	...	86.5	...

表 3-7 点数階級別、点数100分率（入院外）

(単位：%)

点 数 階 級 別	協会（一般）		組合健保		共済組合		国民健康保険計		後期高齢者医療	
	累計		累計		累計		累計		累計	
計	100.0	...	100.0	...	100.0	...	100.0	...	100.0	...
点以上 点未満										
－ 100	0.1	0.1	0.1	0.1	0.1	0.1	0.1	0.1	0.1	0.1
100 － 200	1.1	1.2	1.3	1.4	1.3	1.4	0.9	1.0	0.7	0.8
200 － 300	1.4	2.6	1.5	2.9	1.6	3.0	0.9	1.9	0.6	1.4
300 － 400	4.0	6.6	4.8	7.7	4.4	7.4	2.5	4.4	1.4	2.9
400 － 500	5.8	12.4	6.5	14.2	6.2	13.6	4.9	9.3	3.3	6.2
500 － 600	4.4	16.8	5.0	19.1	4.7	18.2	3.0	12.3	1.9	8.1
600 － 700	4.4	21.1	4.8	23.9	4.6	22.8	2.9	15.2	1.7	9.8
700 － 800	3.8	24.9	4.0	28.0	3.9	26.7	2.9	18.1	2.0	11.8
800 － 900	4.5	29.4	4.7	32.6	4.5	31.2	4.0	22.2	3.2	15.0
900 － 1,000	4.3	33.7	4.6	37.2	4.4	35.7	3.7	25.8	2.4	17.4
1,000 － 1,500	14.8	48.6	14.9	52.1	14.6	50.3	13.3	39.1	10.8	28.2
1,500 － 2,000	10.2	58.8	10.1	62.2	10.1	60.4	9.9	49.0	9.3	37.5
2,000 － 3,000	11.8	70.6	11.0	73.3	11.3	71.6	12.7	61.6	13.9	51.4
3,000 － 4,000	6.0	76.6	5.5	78.7	5.7	77.3	6.9	68.5	8.7	60.1
4,000 － 5,000	3.3	79.8	2.9	81.6	3.0	80.4	4.0	72.5	5.5	65.6
5,000 － 10,000	5.4	85.2	4.9	86.5	5.1	85.5	7.5	79.9	12.8	78.4
10,000 － 20,000	3.6	88.8	3.3	89.9	3.4	88.9	5.1	85.0	5.6	84.0
20,000 － 30,000	2.0	90.8	2.0	91.8	2.1	91.0	2.4	87.5	2.1	86.1
30,000 － 50,000	7.2	98.0	6.1	97.9	6.7	97.7	10.5	98.0	12.8	98.9
50,000点以上	2.0	100.0	2.1	100.0	2.3	100.0	2.0	100.0	1.1	100.0
1,000点以上（再掲）	66.3	...	62.8	...	64.3	...	74.2	...	82.6	...
30,000点以上（再掲）	9.2	...	8.2	...	9.0	...	12.5	...	13.9	...

表 3-7 によれば、入院外における1,000点以上の点数割合は、協会（一般）、組合健保及び共済組合ではそれぞれ66.3%、62.8%及び64.3%と6割台に、国民健康保険では74.2%に、後期高齢者医療では82.6%となっている。

表 3-8 点数階級別、点数100分率（歯科）

（単位：％）

点 数 階 級 別	協会（一般）		組合健保		共済組合		国民健康保険計		後期高齢者医療	
	累計		累計		累計		累計		累計	
計	100.0	...	100.0	...	100.0	...	100.0	...	100.0	...
点以上 点未満										
－ 100	0.0	0.0	0.0	0.0	0.1	0.1	0.0	0.0	0.0	0.0
100 － 200	0.3	0.4	0.3	0.4	0.4	0.5	0.3	0.4	0.4	0.4
200 － 300	1.4	1.8	1.5	1.9	1.7	2.2	1.3	1.7	1.2	1.6
300 － 400	1.7	3.5	1.9	3.7	2.1	4.2	1.6	3.3	1.4	3.0
400 － 500	2.5	6.0	2.8	6.5	3.0	7.2	2.1	5.4	1.7	4.7
500 － 600	2.8	8.9	3.2	9.7	3.4	10.6	2.5	7.9	1.9	6.6
600 － 700	3.3	12.2	3.7	13.4	3.9	14.5	2.8	10.7	2.2	8.8
700 － 800	3.4	15.6	3.8	17.2	4.0	18.5	2.9	13.6	2.2	11.0
800 － 900	3.8	19.4	4.4	21.6	4.5	23.0	3.2	16.9	2.3	13.3
900 － 1,000	4.1	23.4	4.6	26.2	4.8	27.8	3.5	20.3	2.6	15.9
1,000 － 1,500	17.1	40.6	18.8	45.0	18.8	46.6	14.6	35.0	11.5	27.4
1,500 － 2,000	14.1	54.6	15.0	60.0	14.5	61.0	12.4	47.4	10.0	37.4
2,000 － 3,000	17.5	72.1	17.8	77.8	16.8	77.9	17.2	64.6	16.0	53.4
3,000 － 4,000	9.1	81.2	8.3	86.0	7.9	85.7	10.5	75.1	12.2	65.5
4,000 － 5,000	5.4	86.6	4.5	90.5	4.4	90.2	6.8	81.9	8.5	74.0
5,000 － 10,000	9.1	95.7	6.5	97.0	6.5	96.7	12.6	94.5	19.5	93.5
10,000 － 20,000	2.9	98.6	1.9	98.9	2.0	98.7	4.0	98.5	4.6	98.1
20,000 － 30,000	0.4	99.0	0.3	99.2	0.3	99.0	0.4	99.0	0.4	98.6
30,000 － 50,000	0.3	99.3	0.3	99.4	0.3	99.4	0.3	99.3	0.4	98.9
50,000点以上	0.7	100.0	0.6	100.0	0.6	100.0	0.7	100.0	1.1	100.0
1,000点以上（再掲）	76.6	...	73.8	...	72.2	...	79.7	...	84.1	...

表 3-9 点数階級別、点数100分率（調剤）

（単位：％）

点 数 階 級 別	協会（一般）		組合健保		共済組合		国民健康保険計		後期高齢者医療	
	累計		累計		累計		累計		累計	
計	100.0	...	100.0	...	100.0	...	100.0	...	100.0	...
点以上 点未満										
－ 100	0.1	0.1	0.1	0.1	0.1	0.1	0.0	0.0	0.0	0.0
100 － 200	2.7	2.7	3.1	3.2	2.8	2.9	1.5	1.6	0.8	0.9
200 － 300	4.7	7.5	5.5	8.7	4.9	7.8	2.6	4.2	1.2	2.0
300 － 400	5.1	12.5	5.7	14.5	5.3	13.1	3.1	7.3	1.5	3.5
400 － 500	5.0	17.5	5.6	20.1	5.2	18.2	3.3	10.6	1.6	5.2
500 － 600	5.0	22.5	5.5	25.5	5.2	23.4	3.6	14.2	1.9	7.1
600 － 700	4.8	27.2	5.1	30.7	4.9	28.4	3.6	17.8	2.1	9.2
700 － 800	4.5	31.8	4.8	35.5	4.7	33.1	3.7	21.5	2.3	11.5
800 － 900	4.4	36.1	4.5	40.0	4.4	37.5	3.7	25.2	2.5	14.0
900 － 1,000	4.0	40.2	4.1	44.2	4.1	41.6	3.6	28.8	2.6	16.6
1,000 － 1,500	16.2	56.4	16.0	60.2	16.1	57.7	16.2	45.0	14.4	31.0
1,500 － 2,000	10.9	67.3	10.3	70.5	10.6	68.3	12.5	57.5	14.1	45.1
2,000 － 3,000	12.0	79.4	10.8	81.3	11.5	79.8	15.4	72.9	21.4	66.5
3,000 － 4,000	6.0	85.4	5.2	86.5	5.7	85.5	8.5	81.4	12.8	79.3
4,000 － 5,000	3.2	88.6	2.7	89.2	3.0	88.5	4.8	86.2	7.3	86.6
5,000 － 10,000	5.7	94.3	4.8	94.0	5.3	93.8	8.2	94.4	10.1	96.7
10,000 － 20,000	2.3	96.5	2.2	96.2	2.4	96.2	2.8	97.2	2.3	99.0
20,000 － 30,000	1.0	97.5	1.0	97.2	1.0	97.2	1.0	98.3	0.6	99.6
30,000 － 50,000	1.0	98.5	1.1	98.3	1.1	98.2	0.8	99.0	0.3	99.9
50,000点以上	1.5	100.0	1.7	100.0	1.8	100.0	1.0	100.0	0.1	100.0
1,000点以上（再掲）	59.8	...	55.8	...	58.4	...	71.2	...	83.4	...

表 3-10 費用額階級別、点数100分率（食事・生活療養）

（単位：％）

費用額階級別	協会（一般）		組合健保		共済組合		国民健康保険計		後期高齢者医療	
		累計		累計		累計		累計		累計
計	100.0	...	100.0	...	100.0	...	100.0	...	100.0	...
円以上 円未満										
- 2,000	0.7	0.7	1.0	1.0	0.8	0.8	0.3	0.3	0.1	0.1
2,000 - 6,000	4.6	5.3	5.5	6.6	4.6	5.5	1.9	2.2	1.1	1.2
6,000 - 10,000	6.2	11.6	7.1	13.7	6.0	11.5	2.4	4.6	1.6	2.8
10,000 - 14,000	7.0	18.6	7.9	21.5	6.8	18.3	2.9	7.5	2.2	5.0
14,000 - 18,000	6.9	25.5	7.3	28.8	6.5	24.8	3.1	10.6	2.6	7.6
18,000 - 22,000	5.8	31.3	5.7	34.6	5.2	30.0	2.9	13.5	2.7	10.3
22,000 - 26,000	5.4	36.7	5.3	39.9	4.8	34.8	3.0	16.5	2.9	13.2
26,000 - 30,000	4.9	41.7	4.7	44.5	4.5	39.3	2.9	19.4	2.9	16.2
30,000 - 34,000	4.8	46.5	4.6	49.1	4.4	43.7	3.0	22.4	3.2	19.4
34,000 - 38,000	4.4	50.9	4.2	53.3	4.1	47.8	2.8	25.2	3.0	22.4
38,000 - 40,000	2.1	53.0	2.1	55.4	2.0	49.8	1.4	26.6	1.5	23.9
40,000 - 45,000	5.6	58.6	5.3	60.7	5.5	55.3	3.9	30.5	4.2	28.1
45,000 - 50,000	5.7	64.3	5.5	66.2	5.8	61.1	4.6	35.1	5.6	33.7
50,000 - 60,000	21.7	86.0	21.9	88.1	24.9	86.0	36.0	71.1	23.2	56.9
60,000 - 70,000	13.8	99.7	11.6	99.7	13.7	99.7	28.1	99.3	37.2	94.1
70,000 - 75,000	0.3	100.0	0.2	99.9	0.3	100.0	0.7	100.0	5.9	100.0
75,000円以上	-	100.0	0.1	100.0	-	100.0	0.0	100.0	-	100.0
50,000円以上（再掲）	35.7	...	33.8	...	38.9	...	64.9	...	66.3	...

表 3-8 によれば、歯科における1,000点以上の点数割合は、協会（一般）、組合健保、共済組合及び国民健康保険ではそれぞれ76.6%、73.8%、72.7%、79.7%と7割台に、後期高齢者医療では84.1%となっている。

表 3-9 によれば、調剤における1,000点以上の点数割合は、協会（一般）、組合健保及び共済組合ではそれぞれ59.8%、55.8%及び58.4%と5割台後半に、国民健康保険では71.2%に、後期高齢者医療では83.4%となっている。

表 3-10 によれば、食事・生活療養における5万円以上の件数割合は、協会（一般）、組合健保及び共済組合ではそれぞれ35.7%、33.8%及び38.9%と3割台に、国民健康保険及び後期高齢者医療ではそれぞれ64.9%、66.3%と6割台となっている。

4 疾病分類別にみた診療の状況

(1) 疾病分類別、診療種別、制度別、件数100分率及び点数（費用額）100分率

ア 疾病分類別、件数100分率及び件数100分率（入院）

表 4-1 は、入院の疾病分類別及び制度別に件数100分率及び点数100分率を示したものである。

件数100分率をみると、協会（一般）、組合健保及び共済組合では「新生物」が最も高くそれぞれ19.4%、16.0%、16.8%となっているが、国民健康保険では「精神及び行動の障害」が最も高く19.7%、後期高齢者医療では「循環器系の疾患」が最も高く26.7%となっている。

また、点数100分率をみると、協会（一般）、組合健保、共済組合及び国民健康保険では「新生物」が最も高くそれぞれ26.4%、23.2%、23.6%、20.0%となっているが、後期高齢者医療では「循環器系の疾患」が最も高く29.4%となっている。

表 4－1 疾病分類別、件数100分率、点数100分率（入院）

(単位：％)

疾病分類別（再掲、主要疾病）	件数100分率					点数100分率				
	協会 (一般)	組合健保	共済組合	国民健康 保険計	後期高齢者 医 療	協会 (一般)	組合健保	共済組合	国民健康 保険計	後期高齢者 医 療
総 数	100.0	100.0	100.0	100.0	100.0	100.0	100.0	100.0	100.0	100.0
I 感 染 症 及 び 寄 生 虫 症 (0101－0109)	4.1	3.9	3.6	2.3	1.9	2.5	2.5	2.3	1.9	1.8
(0101) 腸 管 感 染 症	1.9	1.8	1.7	0.6	0.4	0.8	0.8	0.7	0.3	0.3
(0102) 結 核	0.2	0.1	0.1	0.2	0.3	0.1	0.1	0.1	0.2	0.3
(0103) 主として性的伝播様式をとる感染症	0.1	0.1	0.0	0.0	0.0	0.0	0.0	0.0	0.0	0.0
II 新 生 物 (0201－0211)	19.4	16.0	16.8	16.2	11.5	26.4	23.2	23.6	20.0	12.8
(0201－0210) 悪 性 新 生 物	15.3	11.6	12.5	14.3	10.6	21.9	18.1	18.9	18.0	11.9
III 血液及び造血系の疾患並びに免疫機構の障害 (0301－0302)	1.1	1.5	1.0	0.8	0.7	0.9	1.3	1.0	0.8	0.8
IV 内 分 泌、 栄 養 及 び 代 謝 疾 患 (0401－0403)	3.6	2.9	2.8	4.8	5.1	3.0	2.6	2.5	4.3	4.6
(0402) 糖 尿 病	2.4	1.7	1.7	3.5	3.6	2.1	1.5	1.5	3.3	3.3
V 精 神 及 び 行 動 の 障 害 (0501－0507)	5.2	5.4	8.3	19.7	7.8	4.1	4.4	6.6	14.8	5.9
(0503) 統合失調症、統合失調型障害および妄想性障害	2.8	2.6	4.1	14.5	3.0	2.3	2.2	3.4	10.8	2.2
VI 神 経 系 の 疾 患 (0601－0606)	4.0	4.1	4.4	6.0	5.7	4.0	4.1	4.5	6.2	5.5
VII 眼 及 び 付 属 器 の 疾 患 (0701－0704)	2.3	2.0	2.0	2.7	2.7	1.9	1.8	1.7	2.0	1.9
(0702) 白 内 障	0.9	0.7	0.7	1.4	1.7	0.6	0.5	0.5	0.9	1.2
VIII 耳 及 び 乳 様 突 起 の 疾 患 (0801－0807)	1.0	0.9	1.0	0.5	0.2	0.8	0.7	0.7	0.3	0.1
IX 循 環 器 系 の 疾 患 (0901－0912)	10.4	8.8	9.1	14.0	26.7	15.9	14.8	14.8	19.3	29.4
(0901) 高 血 圧 性 疾 患	0.6	0.5	0.5	1.6	4.3	0.5	0.4	0.4	1.5	3.4
(0902) 虚 血 性 心 疾 患	2.6	2.0	2.2	2.7	3.1	4.4	3.9	4.0	4.5	4.2
(0904－0908) 脳 血 管 疾 患	4.0	3.3	3.4	6.1	12.4	6.1	5.5	5.3	7.9	13.3
X 呼 吸 器 系 の 疾 患 (1001－1011)	9.4	8.1	7.9	4.1	8.2	6.0	5.7	5.1	3.3	7.8
(1001－1003) 急 性 上 気 道 感 染 症	1.2	1.1	1.1	0.3	0.1	0.5	0.5	0.4	0.1	0.0
(1004) 肺 炎	2.3	2.0	2.0	1.2	4.0	1.4	1.3	1.2	1.0	3.7
(1005) 急性気管支炎及び急性細気管支炎	1.4	1.0	1.1	0.2	0.2	0.7	0.6	0.5	0.1	0.1
(1007) 慢 性 副 鼻 腔 炎	0.3	0.3	0.4	0.2	0.0	0.4	0.4	0.4	0.2	0.0
(1008－1009) 気管支炎及び慢性閉塞性肺炎患	0.3	0.2	0.2	0.3	1.0	0.2	0.2	0.1	0.3	1.0
(1010) 喘 息	1.6	1.3	1.2	0.6	0.6	0.8	0.7	0.6	0.4	0.5
X I 消 化 器 系 の 疾 患 (1101－1112)	10.5	9.7	9.5	8.7	7.1	8.1	7.5	7.2	6.9	6.2
(1104－1105) 胃 及 び 十 二 指 腸 の 疾 患	1.1	0.9	0.8	1.3	1.3	0.8	0.6	0.5	1.0	1.1
(1106－1109) 肝 疾 患	0.8	0.6	0.7	1.1	0.6	0.7	0.6	0.6	0.9	0.6
X II 皮 膚 及 び 皮 下 組 織 の 疾 患 (1201－1203)	1.1	1.2	1.1	0.7	0.8	0.7	0.8	0.8	0.6	0.8
X III 筋 骨 格 系 及 び 結 合 組 織 の 疾 患 (1301－1310)	5.2	4.6	5.2	5.4	5.7	6.7	6.1	6.8	6.8	6.1
X IV 腎 尿 路 生 殖 器 系 の 疾 患 (1401－1408)	4.9	5.0	4.9	3.8	4.5	3.8	3.8	3.9	3.6	4.7
(1401－1402) 糸球体疾患、腎尿細管間質性疾患及び腎不全	1.8	1.5	1.8	2.0	2.9	1.9	1.7	2.0	2.3	3.4
X V 妊 娠、 分 娩 及 び 産 じ ょ く (1501－1504)	5.8	10.4	8.5	1.6	0.0	3.6	5.3	4.7	0.7	0.0
(1501) 流 産	0.6	0.9	0.7	0.2	0.0	0.2	0.3	0.2	0.1	0.0
X VI 周 産 期 に 発 生 し た 病 態 (1601－1602)	2.2	4.6	3.5	0.7	0.0	2.5	4.4	3.7	0.6	0.0
X VII 先 天 奇 形、 変 形 及 び 染 色 体 異 常 (1701－1702)	1.3	1.7	1.5	0.5	0.1	2.0	3.0	2.5	0.6	0.1
X VIII 症状、徴候及び異常臨床所見・異常検査所見で他に分類されないもの (1800)	2.0	2.9	2.4	2.2	2.2	1.1	1.8	1.4	2.0	1.9
X IX 損傷、中毒及びその他の外因の影響 (1901－1905)	6.4	6.3	6.6	5.4	8.9	6.1	6.3	6.4	5.3	9.8
(1901) 骨 折	2.7	2.7	2.6	2.7	6.1	2.8	2.8	2.6	2.8	7.0
X X II 特 殊 目 的 用 コ ー ド (2210－2220)	-	-	-	0.0	0.0	-	-	-	0.0	0.0

イ 疾病分類別、件数100分率及び件数100分率（入院外）

表 4－2 は、入院外の疾病分類別及び医療保健制度別に件数100分率及び点数100分率を示したものである。

件数100分率をみると、協会（一般）、組合健保及び共済組合では「呼吸器系の疾患」が最も高くそれぞれ23.2％、24.1％、20.8％となっているが、国民健康保険及び後期高齢者医療では「循環器系の疾患」が最も高くそれぞれ20.0％、31.9％となっている。

また、点数100分率をみると、協会（一般）、組合健保及び共済組合では「呼吸器系の疾患」が最も高くそれぞれ17.5%、17.6%、14.0%となっているが、国民健康保険及び後期高齢者医療では「循環器系の疾患」が最も高くそれぞれ18.4%、29.2%となっている。

表 4－2 疾病分類別、件数100分率、点数100分率（入院外）

（単位：％）

疾病分類別（再掲、主要疾病）	件数100分率					点数100分率				
	協会 （一般）	組合健保	共済組合	国民健康 保険計	後期高齢者 医 療	協会 （一般）	組合健保	共済組合	国民健康 保険計	後期高齢者 医 療
総 数	100.0	100.0	100.0	100.0	100.0	100.0	100.0	100.0	100.0	100.0
I 感 染 症 及 び 寄 生 虫 症（0101－0109）	5.0	5.4	4.7	3.6	2.0	4.7	4.8	4.2	3.4	1.7
（0101）腸 管 感 染 症	1.9	1.9	1.4	0.8	0.2	1.5	1.4	1.0	0.5	0.1
（0102）結 核	0.0	0.0	0.0	0.0	0.1	0.0	0.0	0.0	0.1	0.1
（0103）主として性的伝播様式をとる感染症	0.1	0.1	0.1	0.1	0.0	0.1	0.1	0.1	0.1	0.0
II 新 生 物（0201－0211）	3.2	3.3	3.8	4.2	5.0	8.1	8.4	9.7	9.6	8.9
（0201－0210）悪 性 新 生 物	1.7	1.6	2.0	3.0	4.3	6.0	6.0	7.3	8.1	8.1
III 血液及び造血器の疾患並びに免疫機構の障害（0301－0302）	0.6	0.6	0.6	0.5	0.4	0.9	0.9	1.1	0.7	0.5
IV 内 分 泌 、 栄 養 及 び 代 謝 疾 患（0401－0403）	7.8	6.4	8.0	11.4	9.2	10.3	8.9	10.1	12.8	10.3
（0402）糖 尿 病	3.4	2.5	3.1	5.7	5.3	5.3	4.0	4.6	7.6	6.9
V 精 神 及 び 行 動 の 障 害（0501－0507）	3.6	4.4	5.8	4.6	2.3	3.7	4.4	5.5	4.5	1.8
（0503）統合失調症、統合失調型障害および妄想性障害	0.6	0.5	0.7	1.3	0.3	0.8	0.7	1.0	2.0	0.2
VI 神 経 系 の 疾 患（0601－0606）	2.2	1.9	2.1	2.7	3.0	2.4	2.3	2.4	2.5	2.8
VII 眼 及 び 付 属 器 の 疾 患（0701－0704）	8.9	9.9	9.0	9.2	11.2	5.4	5.8	4.8	5.6	5.8
（0702）白 内 障	0.5	0.4	0.5	1.7	3.6	0.4	0.4	0.4	1.2	1.9
VIII 耳 及 び 乳 様 突 起 の 疾 患（0801－0807）	2.0	2.2	2.1	1.6	1.2	1.7	1.8	1.6	1.0	0.6
IX 循 環 器 系 の 疾 患（0901－0912）	12.6	9.2	12.0	20.0	31.9	13.3	10.0	11.8	18.4	29.2
（0901）高 血 圧 性 疾 患	9.8	6.8	9.2	14.3	19.9	9.8	7.0	8.4	12.4	17.8
（0902）虚 血 性 心 疾 患	0.7	0.6	0.7	1.6	3.2	1.0	0.8	0.9	1.7	3.2
（0904－0908）脳 血 管 疾 患	0.8	0.6	0.8	1.9	4.7	1.1	0.8	1.0	2.0	4.3
X 呼 吸 器 系 の 疾 患（1001－1011）	23.2	24.1	20.8	11.5	4.1	17.5	17.6	14.0	7.2	4.4
（1001－1003）急 性 上 気 道 感 染 症	8.5	9.2	7.0	3.8	0.5	5.8	6.2	4.3	2.0	0.3
（1004）肺 炎	0.1	0.1	0.1	0.1	0.1	0.2	0.2	0.1	0.1	0.2
（1005）急性気管支炎及び急性細気管支炎	3.1	2.9	2.5	1.2	0.2	2.2	2.1	1.6	0.7	0.1
（1007）慢 性 副 鼻 腔 炎	0.9	1.0	1.1	0.6	0.3	0.7	0.7	0.8	0.4	0.2
（1008－1009）気管支炎及び慢性閉塞性肺疾患	1.1	1.1	0.8	0.7	0.9	0.9	0.8	0.6	0.6	1.4
（1010）喘 息	4.0	4.1	4.1	2.3	1.0	3.6	3.6	3.4	1.7	1.2
X I 消 化 器 系 の 疾 患（1101－1112）	5.8	5.1	5.4	6.8	6.5	6.6	6.1	6.1	6.9	5.7
（1104－1105）胃 及 び 十 二 指 腸 の 疾 患	3.1	2.7	2.9	3.8	3.5	3.4	3.0	3.0	3.6	3.1
（1106－1109）肝 疾 患	0.6	0.5	0.6	0.9	0.6	0.8	0.7	0.7	1.0	0.7
X II 皮 膚 及 び 皮 下 組 織 の 疾 患（1201－1203）	7.9	9.7	8.4	5.5	2.6	4.5	5.4	4.2	2.5	1.1
X III 筋 骨 格 系 及 び 結 合 組 織 の 疾 患（1301－1310）	7.7	6.5	6.7	10.2	12.5	7.9	6.7	6.8	9.0	10.3
X IV 腎 尿 路 生 殖 器 系 の 疾 患（1401－1408）	3.6	3.7	3.9	3.4	4.0	6.2	8.4	10.6	11.5	13.6
（1401－1402）糸球体疾患、腎尿管間質性疾患及び腎不全	0.4	0.4	0.6	0.6	0.9	3.0	5.1	7.4	9.1	11.1
X V 妊 娠 、 分 娩 及 び 産 じ ょ く（1501－1504）	0.5	0.5	0.5	0.2	0.0	0.5	0.5	0.5	0.1	0.0
（1501）流 産	0.0	0.0	0.0	0.0	0.0	0.1	0.1	0.1	0.0	0.0
X VI 周 産 期 に 発 生 し た 病 態（1601－1602）	0.1	0.2	0.1	0.0	0.0	0.4	0.4	0.4	0.1	0.0
X VII 先 天 奇 形 、 変 形 及 び 染 色 体 異 常（1701－1702）	0.3	0.4	0.4	0.2	0.1	0.6	0.7	0.7	0.3	0.1
X VIII 症 状、徴候及び異常臨床所見・異常検査所見で他に分類されないもの（1800）	1.7	2.9	2.5	1.9	1.6	1.8	3.0	2.4	1.7	1.3
X IX 損 傷、中 毒 及 び そ の 他 の 外 因 の 影 響（1901－1905）	3.3	3.5	3.1	2.6	2.4	3.5	3.7	3.1	2.4	1.9
（1901）骨 折	0.6	0.6	0.6	0.6	0.9	0.8	0.9	0.7	0.7	0.7
X X II 特 殊 目 的 用 コ ー ド（2210－2220）	0.0	0.0	-	0.0	0.0	0.0	0.0	-	0.0	0.0

(2) 疾病分類別、診療種別、制度別、諸率

この記述においては、「XXII 特殊目的用コード」を除いている。

ア 疾病分類別、診療種別、制度別、1件当たり日数

表5は、入院・入院外の疾病分類別及び制度別に1件当たり日数を示したものである。

入院をみると、全ての制度で「精神及び行動の障害」が最も長くなっている。また、入院外をみると、全ての制度で「筋骨格系及び結合組織の疾患」が最も長くなっている。

表5 疾病分類（再掲、主要疾病）別、医療制度別、1件当たり日数（入院、入院外）
(単位：日)

疾病分類別（再掲、主要疾病）	入 院					入 院 外				
	協会 (一般)	組合健保	共済組合	国民健康 保険計	後期高齢者 医 療	協会 (一般)	組合健保	共済組合	国民健康 保険計	後期高齢者 医 療
総 数	10.6	9.9	11.0	16.3	18.3	1.5	1.5	1.6	1.7	2.0
I 感 染 症 及 び 寄 生 虫 症 (0101－0109)	7.6	7.2	7.5	11.7	16.0	1.5	1.5	1.6	1.8	2.1
(0101) 腸 管 感 染 症	5.0	4.8	4.9	6.6	11.6	1.3	1.3	1.3	1.4	1.6
(0102) 結 核	17.9	16.7	18.3	19.6	21.3	1.4	1.4	1.4	1.5	1.6
(0103) 主として性的伝播様式をとる感染症	6.4	6.1	6.2	16.4	22.3	1.6	1.6	1.6	1.6	1.7
II 新 生 物 (0201－0211)	11.9	11.2	11.5	13.1	14.8	1.5	1.5	1.5	1.6	1.6
(0201－0210) 悪 性 新 生 物	12.9	12.4	12.7	13.4	14.9	1.6	1.6	1.6	1.7	1.6
III 血液及び造血器の疾患並びに免疫機構の障害 (0301－0302)	9.0	8.2	9.4	12.3	16.7	1.6	1.6	1.6	1.6	1.7
IV 内 分 泌 、 栄 養 及 び 代 謝 疾 患 (0401－0403)	11.2	10.3	11.0	14.7	18.4	1.4	1.4	1.4	1.5	1.9
(0402) 糖 尿 病	12.5	11.9	12.3	15.2	19.2	1.4	1.3	1.4	1.5	1.9
V 精 神 及 び 行 動 の 障 害 (0501－0507)	23.5	22.5	24.1	27.9	27.7	1.6	1.6	1.7	1.8	1.8
(0503) 統合失調症、統合失調型障害および妄想性障害	26.5	25.8	26.9	28.9	29.3	1.9	1.9	2.0	2.4	2.0
VI 神 経 系 の 疾 患 (0601－0606)	14.4	13.3	15.6	22.2	23.9	1.5	1.5	1.5	1.7	2.0
VII 眼 及 び 付 属 器 の 疾 患 (0701－0704)	6.7	6.2	6.6	6.4	6.7	1.2	1.2	1.2	1.2	1.3
(0702) 白 内 障	4.9	4.4	4.7	5.1	5.8	1.2	1.2	1.2	1.2	1.3
VIII 耳 及 び 乳 様 突 起 の 疾 患 (0801－0807)	7.1	6.8	6.8	8.0	9.8	1.9	1.9	1.9	2.0	2.1
IX 循 環 器 系 の 疾 患 (0901－0912)	11.7	11.7	11.7	14.8	19.2	1.4	1.4	1.4	1.5	1.9
(0901) 高 血 圧 性 疾 患	11.2	10.5	9.5	13.9	19.0	1.4	1.4	1.4	1.5	2.0
(0902) 虚 血 性 心 疾 患	6.4	6.2	6.4	7.9	12.4	1.3	1.3	1.3	1.5	1.8
(0904－0908) 脳 血 管 疾 患	16.7	17.9	17.7	19.6	22.3	1.4	1.5	1.5	1.6	1.9
X 呼 吸 器 系 の 疾 患 (1001－1011)	6.8	6.7	6.8	10.9	17.0	1.5	1.5	1.6	1.6	2.0
(1001－1003) 急 性 上 気 道 感 染 症	5.2	5.1	4.8	6.1	10.7	1.5	1.5	1.5	1.6	1.9
(1004) 肺 炎	7.2	6.9	7.1	11.6	16.1	1.7	1.8	1.8	1.8	1.7
(1005) 急性気管支炎及び急性細気管支炎	5.3	5.4	5.2	6.3	12.3	1.5	1.5	1.5	1.5	1.7
(1007) 慢 性 副 鼻 腔 炎	7.1	6.8	7.0	7.6	10.3	2.0	2.0	2.1	2.3	2.6
(1008－1009) 気管支炎及び慢性閉塞性肺炎患	8.7	7.9	8.8	14.8	19.8	1.5	1.5	1.5	1.6	1.9
(1010) 喘 息	6.2	6.2	6.1	9.1	17.2	1.6	1.7	1.7	1.6	2.0
X I 消 化 器 系 の 疾 患 (1101－1112)	7.7	7.3	7.6	10.8	14.0	1.5	1.5	1.5	1.7	2.0
(1104－1105) 胃 及 び 十 二 指 腸 の 疾 患	8.7	8.0	7.7	12.3	16.0	1.5	1.5	1.5	1.7	2.1
(1106－1109) 肝 疾 患	11.9	11.4	12.1	14.9	17.4	1.8	1.7	1.8	2.0	2.4
X II 皮 膚 及 び 皮 下 組 織 の 疾 患 (1201－1203)	9.1	8.4	8.7	13.5	18.8	1.4	1.4	1.4	1.4	1.6
X III 筋 骨 格 系 及 び 結 合 組 織 の 疾 患 (1301－1310)	12.6	11.9	12.3	14.2	18.9	2.3	2.3	2.2	2.9	3.2
X IV 腎 尿 路 生 殖 器 系 の 疾 患 (1401－1408)	8.0	7.4	8.1	11.8	16.7	1.7	1.9	2.1	2.4	2.7
(1401－1402) 糸球体疾患、腎尿細管間質性疾患及び腎不全	11.6	11.4	12.0	15.6	18.6	3.2	4.2	4.8	6.5	7.2
X V 妊 娠 、 分 娩 及 び 産 じ ゃ く (1501－1504)	8.1	7.1	8.0	6.8	18.9	1.8	1.8	1.9	1.7	2.3
(1501) 流 産	3.2	2.4	2.5	2.7	2.0	1.8	1.9	2.0	1.8	2.1
X VI 周 産 期 に 発 生 し た 病 態 (1601－1602)	10.0	8.4	9.2	8.9	21.6	1.5	1.5	1.5	1.5	1.7
X VII 先 天 奇 形 、 変 形 及 び 染 色 体 異 常 (1701－1702)	10.2	10.6	11.0	15.6	15.9	1.4	1.4	1.4	1.5	1.7
X VIII 症状、徴候及び異常臨床所見・異常検査所見で他に分類されないもの (1800)	7.0	7.1	7.3	12.7	16.5	1.4	1.4	1.5	1.5	1.7
X IX 損 傷 、 中 毒 及 び そ の 他 の 外 因 の 影 響 (1901－1905)	10.8	9.9	10.6	14.7	18.8	2.1	2.0	2.1	2.4	2.3
(1901) 骨 折	11.7	10.7	11.5	15.3	19.2	2.6	2.7	2.7	3.0	2.4
X X II 特 殊 目 的 用 コ ー ド (2210－2220)	-	-	-	10.3	20.3	1.1	1.0	-	1.1	11.9

イ 疾病分類（再掲、主要疾病）別、１日当たり診療費

表６は、入院・入院外の疾病分類別及び制度別に１日当たり診療費を示したものである。

入院をみると、協会（一般）、組合健保及び共済組合では「先天奇形、変形及び染色体異常」が最も高くそれぞれ59,726円、65,860円及び62,059円となっているが、国民健康保険及び後期高齢者医療では「眼及び付属器の疾患」が最も高くそれぞれ52,078円、48,047円となっている。

表６ 疾病分類（再掲、主要疾病）別、医療制度別、１日当たり診療費（入院、入院外）
(単位：円)

疾病分類別（再掲、主要疾病）	入 院					入 院 外				
	協会 (一般)	組合健保	共済組合	国民健康 保険計	後期高齢者 医 療	協会 (一般)	組合健保	共済組合	国民健康 保険計	後期高齢者 医 療
総 数	38,767	39,039	37,410	27,688	25,058	6,352	6,486	7,135	7,463	8,242
I 感 染 症 及 び 寄 生 虫 症 (0101－0109)	33,549	34,958	35,337	31,247	27,030	6,022	5,777	6,291	6,926	6,730
(0101) 腸 管 感 染 症	34,035	34,475	33,313	31,702	25,899	5,611	5,502	5,765	5,910	7,380
(0102) 結 核	20,025	21,566	20,821	20,005	19,777	9,595	9,922	8,977	11,003	12,179
(0103) 主として性的伝播様式をとる感染症	28,293	28,702	25,440	17,051	15,463	6,004	6,146	5,815	6,906	9,682
II 新 生 物 (0201－0211)	46,848	49,675	49,953	42,663	34,629	16,661	16,862	18,654	18,421	18,587
(0201－0210) 悪 性 新 生 物	45,925	48,715	49,108	42,366	34,751	21,648	22,925	24,630	20,992	19,516
III 血液及び造血器の疾患並びに免疫機構の障害 (0301－0302)	37,018	39,680	44,231	38,970	30,181	8,765	9,930	13,579	13,073	12,263
IV 内 分 泌 、 栄 養 及 び 代 謝 疾 患 (0401－0403)	31,024	33,226	32,822	27,917	22,463	9,428	10,046	10,216	9,665	10,049
(0402) 糖 尿 病	28,664	30,061	29,654	27,397	22,053	11,321	11,872	12,229	11,547	11,829
V 精 神 及 び 行 動 の 障 害 (0501－0507)	13,615	14,058	13,497	12,163	12,624	6,306	6,188	6,327	6,970	6,923
(0503) 統合失調症、統合失調型障害および妄想性障害	12,679	12,897	12,519	11,681	11,568	7,744	7,314	7,623	8,251	7,680
VI 神 経 系 の 疾 患 (0601－0606)	28,387	29,201	27,054	20,940	18,385	7,043	8,185	8,412	7,163	7,876
VII 眼 及 び 付 属 器 の 疾 患 (0701－0704)	50,980	53,697	51,451	52,078	48,047	5,102	5,031	5,136	6,442	6,853
(0702) 白 内 障	60,396	64,697	61,555	58,996	53,517	6,962	8,030	7,775	7,336	6,869
VIII 耳 及 び 乳 様 突 起 の 疾 患 (0801－0807)	44,348	46,014	44,932	38,027	27,581	4,405	4,450	4,517	4,248	4,167
IX 循 環 器 系 の 疾 患 (0901－0912)	54,190	55,320	57,008	42,232	26,389	7,496	8,024	7,975	7,817	7,986
(0901) 高 血 圧 性 疾 患	27,720	32,393	30,384	29,074	19,179	7,059	7,500	7,484	7,336	7,557
(0902) 虚 血 性 心 疾 患	108,439	122,207	117,801	95,849	50,351	10,148	10,910	10,848	9,852	9,563
(0904－0908) 脳 血 管 疾 患	37,846	36,069	36,550	29,888	22,072	9,204	9,512	9,134	8,670	7,911
X 呼 吸 器 系 の 疾 患 (1001－1011)	38,629	40,371	39,187	32,762	25,804	4,824	4,710	4,764	5,059	9,250
(1001－1003) 急 性 上 気 道 感 染 症	32,334	33,037	33,632	30,687	26,108	4,574	4,480	4,499	4,404	4,414
(1004) 肺 炎	35,564	36,220	34,915	31,037	26,420	7,962	7,888	8,097	9,258	11,498
(1005) 急性気管支炎及び急性細気管支炎	39,472	39,654	38,587	35,051	24,829	4,794	4,734	4,813	4,799	5,807
(1007) 慢 性 副 鼻 腔 炎	63,479	71,122	65,222	60,174	40,528	3,756	3,759	3,701	3,533	3,427
(1008－1009) 気管支炎及び慢性閉塞性肺炎患	31,216	32,588	30,108	26,966	22,004	5,314	5,089	5,519	7,022	14,236
(1010) 喘 息	33,940	34,295	33,482	29,318	21,938	5,396	5,374	5,524	6,061	9,721
X I 消 化 器 系 の 疾 患 (1101－1112)	40,894	40,932	41,204	33,172	28,456	7,401	8,048	8,272	7,761	7,295
(1104－1105) 胃 及 び 十 二 指 腸 の 疾 患	35,400	35,307	34,167	28,895	23,629	6,996	7,393	7,493	7,263	7,012
(1106－1109) 肝 疾 患	29,818	30,531	29,930	26,502	23,798	7,271	7,814	7,874	7,662	7,610
X II 皮 膚 及 び 皮 下 組 織 の 疾 患 (1201－1203)	30,475	31,256	33,550	27,000	22,225	4,058	4,046	4,091	4,054	4,217
X III 筋 骨 格 系 及 び 結 合 組 織 の 疾 患 (1301－1310)	41,518	42,655	43,309	39,984	25,942	4,434	4,571	5,121	3,974	4,259
X IV 腎 尿 路 生 殖 器 系 の 疾 患 (1401－1408)	39,445	39,763	40,210	35,732	28,359	10,273	12,215	14,785	18,321	21,063
(1401－1402) 糸球体疾患、腎尿細管間質性疾患及び腎不全	36,438	37,937	39,003	34,888	28,688	25,793	27,785	29,456	29,056	28,644
X V 妊 娠 、 分 娩 及 び 産 じ ゃ く (1501－1504)	31,579	27,805	28,435	28,042	20,048	5,485	5,458	5,424	5,742	12,216
(1501) 流 産	53,063	48,285	49,288	50,185	39,015	7,174	7,264	7,176	7,547	4,916
X VI 周 産 期 に 発 生 し た 病 態 (1601－1602)	46,920	43,721	46,991	42,479	21,150	19,653	18,343	18,305	17,987	6,495
X VII 先 天 奇 形 、 変 形 及 び 染 色 体 異 常 (1701－1702)	59,726	65,860	62,059	41,825	32,152	11,983	12,454	13,394	10,600	9,808
X VIII 症 状 、 徴 候 及 び 異 常 臨 床 所 見 ・ 異 常 検 査 所 見 で 他 に 分 類 さ れ な い も の (1800)	32,801	33,843	33,479	32,010	23,461	7,444	7,118	7,340	7,734	8,021
X IX 損 傷 、 中 毒 及 び そ の 他 の 外 因 の 影 響 (1901－1905)	36,842	38,497	37,399	30,564	26,832	4,933	5,124	5,252	4,828	5,671
(1901) 骨 折	36,029	37,063	35,326	30,537	27,152	5,287	5,407	5,448	4,737	5,462
X X II 特 殊 目 的 用 コ ー ド (2210－2220)	-	-	-	124,048	32,391	4,435	5,135	-	5,703	29,945

入院外をみると、協会（一般）、組合健保では「周産期に発生した病態」が最も高くそれぞれ19,653円、18,343円、共済組合及び国民健康保険では「新生物」が最も高くそれぞれ18,654円、18,421円、後期高齢者医療では「腎尿路生殖器系の疾患」が最も高く21,063円となっている。

ウ 疾病分類（再掲、主要疾病）別、1件当たり診療費

表7は、入院・入院外の疾病分類別及び制度別に1件当たり診療費を示したものである。

表7 疾病分類（再掲、主要疾病）別、医療制度別、1件当たり診療費（入院、入院外）
(単位：円)

疾病分類別（再掲、主要疾病）	入 院					入 院 外				
	協会 (一般)	組合健保	共済組合	国民健康 保険計	後期高齢者 医 療	協会 (一般)	組合健保	共済組合	国民健康 保険計	後期高齢者 医 療
総 数	411,924	385,567	410,547	451,806	459,749	9,841	10,016	11,179	13,026	16,675
I 感 染 症 及 び 寄 生 虫 症 (0101－0109)	254,501	250,248	265,826	365,925	431,340	9,313	8,912	10,076	12,296	14,161
(0101) 腸 管 感 染 症	169,930	166,673	162,372	207,717	301,259	7,428	7,352	7,744	8,131	12,165
(0102) 結 核	358,988	359,289	381,898	391,808	421,800	13,424	14,025	12,601	16,589	19,897
(0103) 主として性的伝播様式をとる感染症	180,101	174,957	157,129	279,736	344,980	9,504	9,827	9,480	10,876	16,448
II 新 生 物 (0201－0211)	558,588	557,691	575,410	556,925	511,677	25,149	25,756	28,532	29,975	29,796
(0201－0210) 悪 性 新 生 物	591,138	605,684	621,490	568,481	516,551	34,537	37,506	40,177	35,514	31,565
III 血液及び造血系の疾患並びに免疫機構の障害 (0301－0302)	334,809	324,327	417,546	479,859	504,678	13,994	15,563	21,141	20,894	21,161
IV 内 分 泌 、 栄 養 及 び 代 謝 疾 患 (0401－0403)	347,997	340,733	359,685	410,167	412,203	13,125	13,801	14,117	14,614	18,786
(0402) 糖 尿 病	357,683	356,736	365,058	417,325	423,021	15,347	15,809	16,630	17,483	21,898
V 精 神 及 び 行 動 の 障 害 (0501－0507)	319,399	316,490	325,066	339,900	349,959	10,006	9,975	10,595	12,810	12,765
(0503) 統合失調症、統合失調型障害および妄想性障害	335,774	333,381	337,279	337,888	339,060	14,693	13,925	15,427	19,437	15,270
VI 神 経 系 の 疾 患 (0601－0606)	409,095	389,083	421,255	465,881	439,674	10,485	11,872	12,259	12,086	15,358
VII 眼 及 び 付 属 器 の 疾 患 (0701－0704)	342,989	334,605	339,507	332,148	322,014	5,978	5,887	5,999	7,897	8,657
(0702) 白 内 障	297,739	281,985	287,325	300,836	311,455	8,414	9,965	9,501	9,126	8,646
VIII 耳 及 び 乳 様 突 起 の 疾 患 (0801－0807)	314,527	313,023	304,404	302,705	269,181	8,508	8,448	8,804	8,340	8,595
IX 循 環 器 系 の 疾 患 (0901－0912)	631,816	648,470	664,933	625,268	505,523	10,404	10,941	10,994	11,982	15,272
(0901) 高 血 圧 性 疾 患	310,822	341,553	287,614	404,393	363,662	9,807	10,176	10,288	11,309	14,901
(0902) 虚 血 性 心 疾 患	690,532	757,808	755,987	756,989	624,822	13,488	14,257	14,240	14,375	16,754
(0904－0908) 脳 血 管 疾 患	633,047	644,095	647,841	585,490	492,638	13,248	13,966	13,731	13,648	15,334
X 呼 吸 器 系 の 疾 患 (1001－1011)	261,822	269,265	264,608	358,234	437,525	7,433	7,293	7,533	8,177	18,115
(1001－1003) 急 性 上 気 道 感 染 症	167,531	169,305	160,616	188,570	278,965	6,807	6,731	6,880	6,827	8,360
(1004) 肺 炎	254,746	251,030	248,817	360,884	424,563	13,535	14,042	14,832	16,435	19,041
(1005) 急性気管支炎及び急性細気管支炎	208,990	213,809	202,051	222,114	304,741	7,112	7,068	7,263	7,218	9,971
(1007) 慢 性 副 鼻 腔 炎	451,913	482,796	457,834	459,286	419,257	7,604	7,641	7,721	8,039	8,749
(1008－1009) 気管支炎及び慢性閉塞性肺炎患	271,453	256,077	265,225	397,767	436,555	8,007	7,607	8,413	10,946	26,858
(1010) 喘 息	209,236	212,692	204,964	265,766	377,830	8,900	8,905	9,179	9,867	19,005
X I 消 化 器 系 の 疾 患 (1101－1112)	316,236	299,731	312,830	358,640	399,313	11,231	11,949	12,528	13,136	14,597
(1104－1105) 胃 及 び 十 二 指 腸 の 疾 患	307,100	282,446	261,948	356,447	378,528	10,677	11,120	11,466	12,413	14,717
(1106－1109) 肝 疾 患	353,881	347,630	361,477	394,338	413,201	12,850	13,111	13,990	15,235	18,455
X II 皮 膚 及 び 皮 下 組 織 の 疾 患 (1201－1203)	277,816	263,094	291,588	363,795	418,290	5,627	5,542	5,615	5,828	6,636
X III 筋 骨 格 系 及 び 結 合 組 織 の 疾 患 (1301－1310)	521,977	506,269	533,897	569,082	490,612	10,057	10,396	11,348	11,439	13,679
X IV 腎 尿 路 生 殖 器 系 の 疾 患 (1401－1408)	316,855	292,620	324,814	422,671	474,866	17,137	23,039	30,518	43,369	56,538
(1401－1402) 糸球体疾患、腎尿細管間質性疾患及び腎不全	421,318	431,669	467,948	542,758	533,724	83,048	116,987	140,587	189,011	205,083
X V 妊 娠 、 分 娩 及 び 産 じ ょ く (1501－1504)	256,618	196,730	228,860	190,303	378,408	9,726	9,729	10,099	9,918	27,642
(1501) 流 産	169,203	114,656	124,400	136,497	78,030	12,890	13,681	14,177	13,365	10,226
X VI 周 産 期 に 発 生 し た 病 態 (1601－1602)	467,167	367,038	431,407	379,045	457,544	29,528	27,556	27,486	26,774	11,343
X VII 先 天 奇 形 、 変 形 及 び 染 色 体 異 常 (1701－1702)	611,745	698,955	682,344	651,417	510,733	16,611	17,576	19,252	16,136	16,404
X VIII 症状、徴候及び異常臨床所見・異常検査所見で他に分類されないもの (1800)	228,038	241,910	245,374	406,478	388,262	10,437	10,291	10,851	11,858	13,646
X IX 損 傷 、 中 毒 及 び そ の 他 の 外 因 の 影 響 (1901－1905)	396,978	382,441	395,915	448,480	504,126	10,343	10,481	10,971	11,785	13,129
(1901) 骨 折	420,205	397,837	404,605	468,506	521,836	13,868	14,330	14,460	14,261	13,361
X X II 特 殊 目 的 用 コ ー ド (2210－2220)	-	-	-	1,281,827	656,120	4,928	5,135	-	6,178	356,311

入院をみると、協会（一般）では「循環器系の疾患」が最も高く631,816円、組合健保、共済組合及び国民健康保険では「先天奇形，変形及び染色体異常」が最も高くそれぞれ698,955円、682,344円、651,417円、後期高齢者医療では「新生物」が最も高く511,677円となっている。

また、入院外をみると、協会（一般）及び組合健保では「周産期に発生した病態」が最も高くそれぞれ29,528円、27,556円、共済組合、国民健康保険及び後期高齢者医療では「腎尿路生殖系系の疾患」が最も高くそれぞれ30,518円、43,369円、56,538円となっている。

5 患者別の受診の動向

名寄せ（同一の加入者に係るレセプトの合計）を行い、患者個人単位ごとの集計を行った。

(1) 制度別患者割合

表8は制度別の加入者に占める患者割合について示したものである。

これをみると、平成21年3月において、入院、入院外又は歯科のいずれか1医療機関以上で診療を受けた者（合計）の割合は、後期高齢者医療が最も高く85.8%、国民健康保険が次に高く52.6%、以下、協会（一般）が45.7%、組合健保が43.1%の順となっており、他の月も同様となっている。これは、各制度の年齢構成が大きく影響していると考えられる。

表8 医療保険制度別患者割合

(単位：%)

	協会（一般）				組合健保				国民健康保険				後期高齢者医療			
	合計				合計				合計				合計			
	入院外	入院	歯科		入院外	入院	歯科		入院外	入院	歯科		入院外	入院	歯科	
平成20年4月	-	-	-	-	40.0	33.7	0.6	10.5	50.4	44.2	1.7	12.6	85.5	80.3	7.1	13.4
5月	-	-	-	-	39.7	33.4	0.6	10.5	50.3	44.2	1.7	12.6	85.5	80.2	7.0	13.4
6月	-	-	-	-	39.6	33.0	0.6	11.0	50.5	44.1	1.7	13.0	85.4	80.2	7.0	13.6
7月	42.9	36.1	0.8	11.5	39.9	33.2	0.7	11.0	50.9	44.6	1.8	12.9	86.1	81.1	7.1	13.4
8月	40.6	33.8	0.8	11.0	37.5	30.7	0.7	10.6	48.7	42.5	1.7	11.9	84.7	79.6	6.9	12.3
9月	41.1	34.6	0.8	10.7	37.8	31.4	0.6	10.2	49.7	43.6	1.7	12.3	85.4	80.3	6.8	13.2
10月	43.4	37.1	0.8	10.9	40.1	34.0	0.6	10.4	51.4	45.4	1.8	12.8	86.4	81.4	7.1	14.0
11月	42.0	35.7	0.8	10.6	39.2	33.1	0.6	10.1	49.8	43.7	1.7	12.3	85.2	79.8	7.0	13.5
12月	44.8	38.5	0.8	11.1	41.4	35.3	0.6	10.6	52.1	46.1	1.7	12.9	86.7	81.5	7.0	14.2
平成21年1月	44.4	38.3	0.8	10.6	41.5	35.5	0.6	10.2	50.8	44.9	1.6	12.2	84.9	79.5	7.0	13.0
2月	43.8	37.6	0.8	10.8	41.5	35.5	0.6	10.3	50.5	44.4	1.7	12.5	84.4	78.8	7.0	13.4
3月	45.7	39.3	0.8	11.5	43.1	37.0	0.6	10.9	52.6	46.4	1.8	13.3	85.8	80.5	7.1	14.2

- (注) 1. 集計対象は、協会（一般）、組合健保、国民健康保険及び後期高齢者医療の被保険者である。
2. 同一医療保険制度内の同一の者に係るレセプトを合計し、個人単位のデータにして集計したものである。（「名寄せ」という。）
3. 各月の患者割合は、入院外、入院、歯科及び合計（入院外、入院又は歯科のいずれか）の診療を受けた者の数を各医療保険制度の加入者数で除したものである。

(2) 制度別患者1人当たり医療費

表9は連名簿において集計対象となったレセプトについて、制度別患者1人当たり医療費について示したものである。

患者1人当たり医療費について、平成21年3月の合計では、後期高齢者医療が最も高く85,412円、以下、国民健康保険44,711円、協会（一般）28,442円、組合健保25,487円の順となっており、

後期高齢者医療は、国民健康保険の1.91倍、協会（一般）の3.00倍、組合健保の3.35倍となっている。

入院外については、後期高齢者医療が最も高く41,929円、以下、国民健康保険27,461円、協会（一般）20,064円、組合健保18,911円の順となっており、後期高齢者医療は、国民健康保険の1.53倍、協会（一般）の2.09倍、組合健保の2.22倍となっており、制度間の格差は合計より小さい。

入院については、後期高齢者医療が最も高く521,127円、以下、国民健康保険502,967円、協会（一般）434,454円、組合健保412,710円の順となっており、後期高齢者医療は、国民健康保険の1.04倍、協会（一般）の1.20倍、組合健保の1.26倍となっており、制度間の格差は比較的小さい。

このことから、合計の格差が大きいのは、入院している患者の割合の大小が影響していると考えられる。

表 9 医療保険制度別患者 1 人当たり医療費

(単位：円)

	協会（一般）				組合健保				国民健康保険				後期高齢者医療			
	合計				合計				合計				合計			
		入院外	入院	歯科		入院外	入院	歯科		入院外	入院	歯科		入院外	入院	歯科
平成20年 4 月	-	-	-	-	24,343	17,922	387,694	12,470	43,168	26,721	481,798	14,778	82,644	41,363	497,038	17,024
5 月	-	-	-	-	23,998	17,680	387,536	12,133	42,774	26,220	487,472	14,218	82,380	40,631	508,126	16,489
6 月	-	-	-	-	24,066	17,654	391,548	12,176	42,911	26,124	483,708	14,433	81,134	40,017	502,506	16,740
7 月	28,169	19,452	418,460	13,252	24,945	18,085	394,791	12,369	44,577	27,236	491,236	14,699	84,439	42,198	510,619	17,087
8 月	27,575	18,917	412,688	12,507	24,596	17,583	390,587	11,794	42,938	26,025	484,175	13,537	80,744	39,570	506,828	15,614
9 月	27,769	19,333	417,348	13,112	24,557	17,987	391,120	12,281	43,498	26,800	482,979	14,427	81,249	40,960	502,052	16,651
10 月	28,608	19,926	425,491	13,512	25,255	18,538	396,633	12,573	45,284	27,754	497,094	14,888	85,324	42,831	515,954	17,276
11 月	27,236	18,934	418,025	12,828	24,257	17,809	391,649	12,127	42,719	25,787	485,440	13,984	80,112	38,934	501,983	16,202
12 月	28,130	19,927	430,295	13,075	25,143	18,634	403,870	12,122	44,198	27,426	504,886	14,379	84,693	42,203	520,465	16,657
平成21年 1 月	26,967	19,147	437,360	12,591	24,159	18,033	413,186	11,908	42,882	26,202	508,953	13,682	82,937	39,698	527,682	15,427
2 月	27,038	19,143	423,716	12,984	24,200	18,035	405,330	12,201	42,353	25,965	480,611	14,292	79,674	38,982	491,363	16,275
3 月	28,442	20,064	434,454	13,374	25,487	18,911	412,710	12,479	44,711	27,461	502,967	14,774	85,412	41,929	521,127	16,705

- (注) 1. 集計対象は、協会（一般）、組合健保、国民健康保険及び後期高齢者医療の被保険者である。
2. 同一医療保険制度内の同一の者に係るレセプトを合計し、個人単位のデータにして集計したものである。（「名寄せ」という。）
3. 入院は入院（医科）及び食事・生活療養、入院外は入院外（医科）及び調剤、歯科は歯科入院（食事生活療養を含む）及び歯科（入院外）となっている。
4. 各月の患者 1 人当たり医療費は、入院外、入院、歯科及び合計（入院外、入院又は歯科のいずれか）の診療を受けた者の医療費を患者数で除したものである。

(3) 制度別、受診した医療機関数別患者割合

表10は制度別に受診した医療機関数別の患者割合を示したものである。これをみると、協会（一般）では、平成21年 3 月に 1 件以上の医療機関を受診した者は45.7%となっており、そのうち約 7 割に当たる32.1%の者が受診した医療機関が 1 件、2 割強に当たる10.3%の者が受診した医療機関が 2 件となっている。同月中に 1 件も医療機関を受診しなかった者は54.3%と過半数となっている。

組合健保では、平成21年 3 月に 1 件以上の医療機関を受診した者は43.1%となっており、そのうち約 7 割に当たる30.4%の者が受診した医療機関が 1 件、2 割強に当たる9.7%の者が受診した医療機関が 2 件となっており、協会（一般）と同じような傾向となっている。

国民健康保険では、平成21年 3 月に 1 件以上の医療機関を受診した者は52.6%となっており、

そのうち6割強に当たる33.3%の者が受診した医療機関が1件、4分の1に当たる13.6%の者が受診した医療機関が2件となっている。

後期高齢者医療では、平成21年3月に1件以上の医療機関を受診した者は85.8%と4つの医療制度の中で最も高くなっており、そのうち5割強に当たる44.1%の者が受診した医療機関が1件、約3割に当たる26.3%の者が受診した医療機関が2件となっている。

表10 医療保険制度別、受診した医療機関数別患者割合（平成21年3月）

(単位：%)

	受診した医療機関数別受診者						受診しなかった者
	総計	1件	2件	3件	4件	5件以上	
協会(一般)	45.7 (100.0)	32.1 (70.2)	10.3 (22.6)	2.6 (5.6)	0.6 (1.2)	0.2 (0.3)	54.3
組合健保	43.1 (100.0)	30.4 (70.5)	9.7 (22.5)	2.4 (5.5)	0.5 (1.2)	0.1 (0.3)	56.9
国民健康保険	52.6 (100.0)	33.3 (63.2)	13.6 (25.9)	4.2 (8.0)	1.1 (2.1)	0.4 (0.7)	47.4
後期高齢者医療	85.8 (100.0)	44.1 (51.4)	26.3 (30.6)	10.7 (12.4)	3.5 (4.0)	1.3 (1.5)	14.2

- (注) 1. 集計対象は、協会（一般）、組合健保、国民健康保険及び後期高齢者医療の被保険者である。
 2. 同一医療保険制度内の同一の者に係るレセプトを合計し、個人単位のデータにして集計したものである。
 (「名寄せ」という。)
 3. 入院、入院外又は歯科のいずれかの診療を受けた者の数を各医療保険制度の平成21年3月末の加入者数で除したものである。
 4. () 内の数値は、受診した者について受診した医療機関数の総計を100とした割合である。

Ⅲ 統 計 表

第1表 年齢階級別、診療種類別、制度別、件数・日数（回数）・点数（金額）

	平成20年度																			
	総計					(再掲) 協会（一般）・被保険者					(再掲) 協会（一般）・被扶養者					組合健保・計				
	件数	日数	金額	件数	日数	金額	件数	日数	金額	件数	日数	金額	件数	日数	金額	件数	日数	金額	件数	金額
総数	191,752,104	348,934,294	3,352,456,742,919	98,569,214	175,208,543	1,998,464,041,676	85,506,589	156,422,386	1,612,520,425,299	175,624,385	303,585,673	3,141,803,944,676	81,118,347	137,256,715	1,526,259,357,181	90,500,302	157,766,247	1,498,633,884,245		
0歳	2,947,449	6,157,821	99,838,872,268	-	-	-	2,947,441	6,157,802	99,838,785,268	2,960,494	6,016,075	91,678,894,728	-	-	-	2,980,492	6,016,048	91,677,825,828		
1歳	3,703,429	7,293,178	64,451,426,924	-	-	-	3,703,422	7,293,165	64,451,324,934	3,877,972	7,448,510	63,563,169,502	-	-	-	3,877,023	7,446,647	63,549,776,302		
2歳	3,297,077	5,854,149	48,242,933,068	-	-	-	3,297,072	5,854,131	48,242,780,078	3,426,863	5,919,980	48,029,799,112	-	-	-	3,425,097	5,918,258	48,018,231,652		
3歳	3,222,453	5,572,169	41,528,751,500	-	-	-	3,222,450	5,572,166	41,528,732,440	3,538,794	6,035,346	44,738,967,350	-	-	-	3,537,909	6,033,935	44,729,335,940		
4歳	3,377,886	5,894,167	44,062,453,680	-	-	-	3,377,881	5,894,157	44,062,416,920	3,756,847	6,463,515	48,030,543,626	-	-	-	3,756,168	6,468,334	48,022,258,596		
5歳	3,269,725	5,622,898	41,553,497,344	-	-	-	3,269,723	5,622,866	41,551,888,634	3,648,004	6,172,563	45,372,782,776	-	-	-	3,647,946	6,172,466	45,372,068,126		
6歳	3,131,320	5,233,741	36,599,250,568	-	-	-	3,131,308	5,233,711	36,599,022,248	3,467,248	5,646,507	38,616,361,450	-	-	-	3,466,773	5,645,793	38,611,754,890		
0～4	16,548,294	30,771,484	298,124,437,440	-	-	-	16,548,266	30,771,421	298,124,039,540	17,580,170	31,889,426	296,041,374,318	-	-	-	17,576,689	31,883,222	295,997,428,318		
5～9	13,429,884	22,028,652	157,978,097,172	-	-	-	13,429,829	22,028,522	157,975,799,902	15,305,880	24,623,775	173,094,276,224	-	-	-	15,303,651	24,620,944	173,076,058,924		
10～14	8,313,377	12,926,129	108,320,495,390	-	-	-	8,313,354	12,926,093	108,320,012,300	9,246,304	14,070,938	113,380,392,470	-	-	-	9,245,345	14,069,495	113,371,409,630		
15～19	6,674,534	10,555,957	97,365,229,026	395,516	611,718	5,272,363,026	6,279,015	9,944,225	92,112,829,750	6,805,795	10,402,314	92,623,882,210	345,872	523,288	4,548,503,056	6,459,680	9,878,668	88,064,409,094		
20～24	8,571,015	13,897,058	125,874,664,738	4,940,828	7,657,929	63,313,881,958	3,630,180	6,239,110	62,560,673,990	7,763,703	12,137,391	108,985,832,944	4,284,166	6,430,469	53,606,731,107	3,479,240	5,706,480	55,375,508,341		
25～29	11,265,632	19,049,920	174,920,068,048	8,451,992	13,578,859	117,516,153,256	2,813,638	5,471,058	57,403,894,402	10,429,640	17,009,036	154,385,346,595	8,039,008	12,495,957	108,696,041,268	2,390,174	4,512,352	45,684,972,647		
30～34	13,508,167	23,604,290	225,587,103,134	9,617,789	16,104,821	148,337,792,078	3,890,372	7,499,454	77,249,209,966	13,521,043	22,763,707	211,845,921,998	9,241,339	14,945,916	137,033,243,448	4,278,901	7,816,228	74,798,141,998		
35～39	13,380,606	23,594,183	235,541,651,680	9,501,463	16,300,547	160,799,117,796	3,879,139	7,293,622	74,742,398,114	15,265,937	25,827,538	250,357,223,647	9,677,006	16,295,250	160,862,272,238	5,387,766	9,530,477	89,679,570,403		
40～44	12,033,044	21,438,176	226,432,450,250	8,944,559	15,643,401	164,681,618,920	3,088,472	5,794,753	61,750,651,940	14,045,929	23,897,108	247,056,846,629	9,326,881	15,603,692	165,584,176,307	4,717,945	8,291,810	81,463,368,622		
45～49	12,825,167	23,351,718	264,719,624,624	9,823,615	17,528,836	196,795,554,034	3,001,551	5,822,641	67,924,027,230	13,375,306	23,313,878	280,138,302,802	8,964,392	15,290,131	174,652,728,971	4,409,570	8,021,431	85,451,428,333		
50～54	14,936,751	27,930,655	339,626,600,546	11,152,462	20,267,514	244,271,901,934	3,784,286	7,663,133	95,354,645,142	13,864,590	24,838,264	294,858,134,148	9,018,627	15,724,709	192,739,070,748	4,844,888	9,109,783	102,095,429,984		
55～59	21,367,904	40,784,280	527,501,627,844	15,094,113	27,963,307	360,816,096,692	6,273,782	12,820,678	166,685,320,452	17,291,806	31,616,942	397,435,397,625	11,341,600	20,248,052	264,580,932,564	5,948,722	11,366,688	132,832,580,185		
60～64	20,116,211	39,207,181	523,882,689,923	13,899,702	26,310,031	353,422,591,684	6,216,473	12,897,033	170,458,304,729	11,748,781	22,021,896	285,028,122,090	7,739,443	14,158,115	188,464,996,640	4,008,300	7,861,737	96,536,293,586		
65～69	10,988,338	22,249,976	301,706,038,398	6,684,248	13,115,688	181,442,778,222	4,303,963	9,133,668	120,258,298,406	5,389,026	10,518,166	138,290,747,650	2,908,417	5,480,741	74,848,634,782	2,480,386	5,036,669	63,427,984,188		
70～74	7,793,180	17,544,975	244,855,964,706	62,927	125,812	1,794,192,076	54,269	116,575	1,600,319,706	3,990,975	8,657,294	118,282,243,326	31,596	60,395	842,026,052	29,045	60,263	779,298,992		
75～79	-	-	-	-	-	-	-	-	-	-	-	-	-	-	-	-	-	-	-	-
80～84	-	-	-	-	-	-	-	-	-	-	-	-	-	-	-	-	-	-	-	-
85～89	-	-	-	-	-	-	-	-	-	-	-	-	-	-	-	-	-	-	-	-
90～94	-	-	-	-	-	-	-	-	-	-	-	-	-	-	-	-	-	-	-	-
95～99	-	-	-	-	-	-	-	-	-	-	-	-	-	-	-	-	-	-	-	-
100～	-	-	-	-	-	-	-	-	-	-	-	-	-	-	-	-	-	-	-	-
(再掲) 未就学児	22,082,545	40,228,453	366,598,702,278	-	-	-	22,082,545	40,228,453	366,598,702,278	23,274,314	41,466,965	365,356,063,962	-	-	-	23,274,314	41,466,965	365,356,063,962		
(再掲) 前期高齢者	18,781,350	39,794,527	546,557,859,154	-	-	-	-	-	-	9,379,897	19,175,452	256,572,808,206	-	-	-	-	-	-	-	-

注 1. 本表は、提出のあったデータのうち、年齢不詳等のデータを除いて集計している。特に、協会（一般）においては、影響年月2008年1月から2008年6月のデータはほぼ年齢不詳になっており、また、国民健康保険（中町村）においては、青森県データはほぼ年齢不詳となっていることに留意が必要。
2. 被用者保険の各制度について、高齢受給者（70歳以上）が被保険者であるか被扶養者であるか区別できないこと等から、被保険者に係る点数に被扶養者に係る点数を加えても計の点数に一致しない場合がある。

第1表 年齢階級別、診療種類別、制度別、件数・日数（回数）・点数（金額）

総計	平成20年度				(再掲) 共済組合・被保険者				(再掲) 共済組合・被扶養者				国民健康保険・計(①+②+③)				①市町村国保・一般被保険者				②市町村国保・退職被保険者					
	共済組合・計		件数		日数		金額		件数		日数		金額		件数		日数		金額		件数		日数		金額	
	件数	日数	件数	日数	件数	日数	金額	件数	日数	件数	日数	金額	件数	日数	件数	日数	金額	件数	日数	件数	日数	金額	件数	日数	金額	
総数	26,219,852	45,732,964	484,780,710,079	13,042,072	22,230,734	249,734,663,530	12,440,727	21,876,982	212,569,951,261	370,305,200	807,637,658	10,435,109,726,292	328,979,765	776,180,066	9,387,428,725,600	19,972,025	41,809,828	582,168,793,576								
0歳	370,870	767,118	12,092,136,358	-	370,870	767,118	12,092,136,358	2,085,470	4,314,189	71,016,517,614	1,815,818	3,760,190	62,220,494,056	1,162	2,678	55,047,258										
1歳	512,683	1,020,535	8,642,797,358	-	512,683	1,020,535	8,642,797,358	2,534,393	4,828,520	43,332,916,713	2,191,002	4,171,607	37,586,814,600	1,655	3,295	25,539,890										
2歳	456,922	808,379	6,499,766,378	-	456,922	808,379	6,499,766,378	2,294,892	4,008,798	34,037,176,994	1,989,798	3,478,120	29,614,731,135	1,772	3,149	23,178,290										
3歳	463,527	794,571	5,897,092,064	-	463,527	794,571	5,897,092,064	2,320,999	3,988,959	30,743,982,589	2,012,772	3,462,067	26,737,083,347	1,942	3,468	25,024,020										
4歳	484,816	830,165	6,098,635,776	-	484,816	830,165	6,098,635,776	2,425,739	4,190,629	32,285,510,906	2,097,923	3,628,010	28,013,689,631	2,256	4,018	36,861,090										
5歳	474,054	795,520	5,732,331,768	-	474,054	795,520	5,732,331,768	2,399,716	4,110,412	31,081,863,818	2,080,531	3,569,237	27,081,766,775	2,512	4,320	36,148,420										
6歳	457,165	742,040	5,016,582,688	-	457,165	742,040	5,016,582,688	2,318,877	3,855,392	27,293,437,974	2,015,097	3,356,438	23,859,897,056	2,499	4,395	32,774,812										
0～4	2,288,818	4,220,768	39,230,427,934	-	2,288,818	4,220,768	39,230,427,934	11,661,493	21,331,095	211,416,114,816	10,107,313	18,499,994	184,172,812,769	8,787	16,608	165,650,548										
5～9	2,042,360	3,268,998	22,579,534,106	-	2,042,358	3,268,996	22,579,523,526	10,302,010	16,912,119	123,318,759,810	8,945,230	14,718,568	107,789,714,284	12,759	23,005	194,157,386										
10～14	1,351,314	2,044,170	16,545,196,062	-	1,351,310	2,044,166	16,545,176,202	6,968,980	11,005,493	94,945,459,017	6,077,768	9,640,379	83,403,960,760	15,028	24,608	258,331,442										
15～19	1,131,918	1,730,297	15,417,715,492	9,787	1,122,131	1,716,072	15,288,789,980	5,645,385	9,187,614	88,706,116,988	4,934,307	8,085,907	78,501,744,268	34,378	56,588	581,237,906										
20～24	1,238,136	1,939,269	17,407,652,610	546,291	1,238,136	1,939,269	17,407,652,610	6,914,988	12,039,604	120,873,898,242	5,974,875	10,550,664	107,452,798,843	73,519	130,344	1,324,095,458										
25～29	1,319,615	2,193,928	20,433,634,262	1,021,717	1,319,615	2,193,928	20,433,634,262	7,851,169	14,952,299	158,303,935,330	7,851,169	14,952,299	158,303,935,330	111,180	256,571	3,107,437,655										
30～34	1,746,181	2,989,920	28,239,716,832	1,300,780	1,746,181	2,989,920	28,239,716,832	11,058,769	22,348,935	248,256,195,778	9,709,458	19,829,477	222,309,980,487	181,438	475,551	6,285,978,424										
35～39	1,913,927	3,277,377	32,164,080,152	1,417,245	1,913,927	3,277,377	32,164,080,152	12,648,867	27,377,953	324,179,911,124	11,246,301	24,729,280	296,076,926,728	124,918	372,512	5,057,742,978										
40～44	1,770,967	3,027,827	31,116,433,762	1,299,291	1,770,967	3,027,827	31,116,433,762	11,860,774	27,256,775	340,775,955,706	10,644,999	25,008,691	316,361,077,285	35,500	123,424	1,726,964,924										
45～49	2,108,098	3,679,258	40,660,084,508	1,531,877	2,108,098	3,679,258	40,660,084,508	12,178,760	29,439,908	388,836,140,883	10,928,359	27,122,615	361,553,893,016	25,293	69,705	914,300,941										
50～54	2,880,406	5,136,566	60,648,225,264	2,075,752	2,880,406	5,136,566	60,648,225,264	15,365,955	37,977,915	523,169,925,456	13,751,822	34,899,915	484,353,646,931	139,362	302,353	3,814,118,468										
55～59	3,400,199	6,196,074	78,623,222,960	2,478,489	3,400,199	6,196,074	78,623,222,960	29,426,313	71,151,958	1,009,630,081,188	25,339,697	63,119,653	905,868,441,329	1,811,014	3,625,146	44,977,035,119										
60～64	1,576,003	3,002,859	40,295,570,471	1,030,144	1,576,003	3,002,859	40,295,570,471	54,302,378	121,716,096	1,708,608,221,101	34,874,796	81,372,799	1,138,868,225,572	16,881,231	35,263,257	498,786,390,367										
65～69	706,368	1,383,929	18,708,471,146	327,853	706,368	1,383,929	18,708,471,146	79,106,430	167,741,281	2,235,402,255,708	76,259,179	161,894,481	2,154,048,286,351	517,618	1,070,156	14,975,351,960										
70～74	745,542	1,642,024	22,710,744,518	2,846	745,542	1,642,024	22,710,744,518	93,952,427	215,351,553	2,841,014,344,249	92,334,492	211,755,344	2,788,563,281,647	-	-	-										
75～79	-	-	-	-	-	-	-	-	-	-	-	-	-	-	-	-										
80～84	-	-	-	-	-	-	-	-	-	-	-	-	-	-	-	-										
85～89	-	-	-	-	-	-	-	-	-	-	-	-	-	-	-	-										
90～94	-	-	-	-	-	-	-	-	-	-	-	-	-	-	-	-										
95～99	-	-	-	-	-	-	-	-	-	-	-	-	-	-	-	-										
100～	-	-	-	-	-	-	-	-	-	-	-	-	-	-	-	-										
(再掲) 未就学児	3,033,084	5,464,195	48,048,264,998	-	3,033,084	5,464,195	48,048,264,998	15,414,241	27,727,107	258,969,299,118	13,359,964	24,052,298	225,611,249,916	12,669	23,419	222,081,790										
(再掲) 前期高齢者	1,451,910	3,025,953	41,419,215,664	-	1,451,910	3,025,953	41,419,215,664	172,539,240	382,018,175	5,081,387,038,687	168,591,686	373,645,357	4,942,557,316,248	-	-	-										

注 1. 本表は、提出のあったデータのうち、年齢不詳等のデータを除いて集計している。特に、協会（一般）においては、影響年月2008年4月から2008年6月のデータをばば年齢不詳になっており、また、国民健康保険（市町村）においては、青森県データはば年齢不詳となっていることに留意が必要。
2. 被用者保険の各制度について、高齢受給者（70歳以上）が被保険者であるか被扶養者であるか区別できないことから、被保険者に係る件数を加えても計の計算に一致しない場合がある。

第1表 年齢階級別、診療種類別、制度別、件数・日数（回数）・点数（金額）

平成20年度		③国民組合				後期高齢者医療・計（④+⑤）				④後期高齢者医療・現役世代所得者				⑤（専携）後期高齢者医療一般			
	件数	日数	金額	件数	日数	金額	件数	日数	金額	件数	日数	金額	件数	日数	金額		
総数	21,353,410	39,647,764	465,512,207,116	247,578,703	733,351,717	11,302,651,854,384	21,395,352	53,535,529	841,355,113,201	226,183,351	679,816,188	10,461,296,741,183					
0歳	268,490	551,321	8,740,976,300	-	-	-	-	-	-	-	-	-	-	-	-		
1歳	341,736	653,618	5,720,562,223	-	-	-	-	-	-	-	-	-	-	-	-		
2歳	303,322	527,529	4,398,267,569	-	-	-	-	-	-	-	-	-	-	-	-		
3歳	306,285	523,424	3,981,885,222	-	-	-	-	-	-	-	-	-	-	-	-		
4歳	325,560	558,601	4,234,960,185	-	-	-	-	-	-	-	-	-	-	-	-		
5歳	316,673	536,855	3,963,448,623	-	-	-	-	-	-	-	-	-	-	-	-		
6歳	301,281	494,559	3,400,766,106	-	-	-	-	-	-	-	-	-	-	-	-		
0～4	1,545,393	2,814,493	27,077,651,499	-	-	-	-	-	-	-	-	-	-	-	-		
5～9	1,344,021	2,170,546	15,334,888,140	-	-	-	-	-	-	-	-	-	-	-	-		
10～14	875,594	1,340,506	11,283,166,815	-	-	-	-	-	-	-	-	-	-	-	-		
15～19	676,700	1,045,119	9,623,134,814	-	-	-	-	-	-	-	-	-	-	-	-		
20～24	866,504	1,358,596	12,097,003,941	-	-	-	-	-	-	-	-	-	-	-	-		
25～29	950,002	1,590,489	14,565,073,241	-	-	-	-	-	-	-	-	-	-	-	-		
30～34	1,167,873	2,043,907	19,660,236,867	-	-	-	-	-	-	-	-	-	-	-	-		
35～39	1,277,648	2,276,161	23,045,241,418	-	-	-	-	-	-	-	-	-	-	-	-		
40～44	1,180,275	2,124,660	22,687,913,497	-	-	-	-	-	-	-	-	-	-	-	-		
45～49	1,225,108	2,247,588	26,367,946,926	-	-	-	-	-	-	-	-	-	-	-	-		
50～54	1,474,771	2,775,647	35,001,860,057	-	-	-	-	-	-	-	-	-	-	-	-		
55～59	2,275,602	4,407,159	58,984,604,740	-	-	-	-	-	-	-	-	-	-	-	-		
60～64	2,546,351	5,080,040	70,953,605,162	-	-	-	-	-	-	-	-	-	-	-	-		
65～69	2,329,633	4,776,644	66,378,617,397	4,324,679	19,181,582	399,037,201,545	178,927	666,886	16,622,767,968	4,145,752	18,514,696	382,414,433,577					
70～74	1,617,935	3,596,209	52,451,262,602	5,952,294	25,304,824	515,742,283,507	294,656	1,048,731	24,442,133,572	5,657,638	24,256,093	491,300,149,935					
75～79	-	-	-	106,946,924	276,605,067	3,999,329,934,773	10,860,006	24,669,356	364,732,071,346	96,086,918	251,935,711	3,634,597,863,427					
80～84	-	-	-	75,496,278	215,228,053	3,255,419,238,095	6,728,798	16,870,086	263,617,888,492	68,767,480	198,357,967	2,991,801,349,603					
85～89	-	-	-	36,985,858	122,134,071	1,927,228,654,250	2,377,588	6,804,026	112,219,737,549	34,608,270	115,330,045	1,815,008,916,701					
90～94	-	-	-	13,862,145	55,139,942	891,419,772,876	737,570	2,523,577	43,322,197,470	13,124,575	52,616,365	848,097,575,406					
95～99	-	-	-	3,562,494	17,205,627	275,347,691,185	190,634	810,670	14,005,529,066	3,371,860	16,394,957	261,342,162,119					
100～	-	-	-	448,031	2,552,551	39,127,078,153	27,173	142,197	2,392,787,738	420,858	2,410,354	36,734,290,415					
(専携) 未就学児	2,041,608	3,651,390	33,135,967,412	-	-	-	-	-	-	-	-	-	-	-	-		
(専携) 前期高齢者	3,947,554	8,372,818	118,829,722,439	-	-	-	-	-	-	-	-	-	-	-	-		

注 1. 本表は、提出のあったデータのうち、年齢不詳等のデータを除いて集計している。特に、協会（一般）においては、診療年月2008年4月から2008年6月のデータはばば年齢不詳になっており、また、国民健康保険（市町村）においては、専携高齢者データはばば年齢不詳となっていることに留意が必要。
2. 利用者保険の各制度について、高齢受給者（70歳以上）が被保険者であるが被扶養者であるか区別できないこと等から、被保険者に係る計数を加えても計の計数に一致しない場合がある。

第1表 年齢階級別、診療種類別、制度別、件数・日数（回数）・点数（金額）

入院	平成20年度																								
	協会（一般）・計					（専掲）協会（一般）・被保険者					（専掲）協会（一般）・被扶養者					組合健保・計					（専掲）組合健保・被扶養者				
	件数	日数	点数	件数	日数	点数	件数	日数	点数	件数	日数	点数	件数	日数	点数	件数	日数	点数	件数	日数	点数				
総数	2,702,042	29,841,952	109,168,987,875	1,229,790	12,878,585	53,059,769,406	1,295,329	14,418,953	47,246,031,405	2,021,294	19,785,302	76,388,171,766	873,438	8,272,656	35,633,661,330	1,067,073	10,375,716	36,724,411,259							
0歳	186,346	1,371,101	6,323,875,415	-	-	-	186,346	1,371,101	6,323,875,415	161,631	1,207,538	5,573,828,576	-	-	-	161,631	1,207,538	5,573,828,576							
1歳	56,218	345,732	1,677,511,511	-	-	-	56,218	345,732	1,677,511,511	48,474	305,623	1,506,077,449	-	-	-	48,460	305,576	1,505,893,660							
2歳	30,729	193,025	960,972,727	-	-	-	30,729	193,025	960,972,727	26,607	170,127	875,826,206	-	-	-	26,602	170,110	875,748,654							
3歳	23,058	146,221	681,082,572	-	-	-	23,058	146,221	681,082,572	22,318	141,378	677,639,140	-	-	-	22,312	141,355	677,552,411							
4歳	20,592	134,594	619,788,631	-	-	-	20,592	134,594	619,788,631	19,831	129,998	607,156,813	-	-	-	19,827	129,982	607,071,987							
5歳	18,240	127,887	577,802,021	-	-	-	18,239	127,856	577,641,834	17,021	115,749	546,421,727	-	-	-	17,020	115,746	546,410,175							
6歳	16,262	117,924	527,888,970	-	-	-	16,262	117,924	527,888,970	14,144	94,262	445,418,999	-	-	-	14,142	94,257	445,379,083							
0～4	316,943	2,190,673	10,263,230,856	-	-	-	316,943	2,190,673	10,263,230,856	278,861	1,954,664	9,240,528,184	-	-	-	278,832	1,954,561	9,240,095,288							
5～9	68,135	541,422	2,309,176,040	-	-	-	68,134	541,391	2,309,015,853	61,287	451,521	2,057,781,296	-	-	-	61,280	451,495	2,057,677,023							
10～14	51,049	541,733	2,122,816,603	-	-	-	51,048	541,727	2,122,789,403	43,976	443,014	1,805,957,487	-	-	-	43,974	443,010	1,805,930,449							
15～19	68,998	748,561	2,607,738,330	4,069	32,542	120,677,766	64,926	716,005	2,487,057,290	54,207	566,852	2,135,256,792	3,258	25,438	102,927,465	50,947	541,403	2,032,221,903							
20～24	113,892	1,092,761	3,212,818,960	43,289	340,113	1,204,650,971	70,603	752,648	2,008,167,989	82,351	769,650	2,453,572,093	32,211	243,203	928,355,307	50,135	526,424	1,525,120,283							
25～29	184,387	1,654,327	4,597,645,270	87,781	701,434	2,383,114,557	96,605	952,892	2,214,529,915	149,039	1,234,532	3,568,710,372	69,406	525,983	1,934,451,390	79,628	708,473	1,634,168,394							
30～34	223,913	2,065,430	5,951,063,113	108,988	911,159	3,156,498,240	114,923	1,154,268	2,794,562,673	207,947	1,663,894	5,021,051,828	91,735	713,731	2,583,223,975	116,094	949,752	2,437,168,637							
35～39	177,052	1,766,549	5,724,223,032	100,315	919,999	3,468,399,205	76,736	846,549	2,255,823,377	179,596	1,556,542	5,429,916,315	93,103	786,853	3,141,730,636	86,477	769,560	2,287,668,376							
40～44	130,460	1,461,768	5,294,533,048	89,531	912,834	3,665,307,434	40,928	548,933	1,629,223,739	127,518	1,246,305	4,986,021,573	83,148	764,830	3,307,610,157	44,368	481,464	1,678,362,330							
45～49	146,631	1,736,830	6,601,867,959	105,948	1,137,236	4,744,874,190	40,683	599,594	1,856,993,769	129,421	1,378,266	5,690,148,383	87,673	858,594	3,815,860,933	41,728	519,271	1,872,246,022							
50～54	195,428	2,461,439	9,282,537,437	136,441	1,531,652	6,482,135,030	58,986	929,784	2,800,401,013	152,173	1,711,812	7,021,324,434	101,293	1,037,304	4,660,548,845	50,861	674,284	2,359,816,070							
55～59	317,695	4,137,063	15,670,677,983	214,357	2,491,442	10,628,186,133	103,335	1,645,618	5,042,486,800	220,202	2,582,043	10,518,824,610	150,713	1,603,130	7,264,722,790	69,476	978,803	3,253,596,842							
60～64	328,350	4,240,892	16,401,193,320	218,921	2,511,250	11,024,660,923	109,423	1,729,603	5,376,471,330	166,919	1,979,911	8,092,973,015	112,928	1,189,381	5,485,378,849	53,967	789,973	2,606,518,776							
65～69	199,887	2,626,117	10,144,392,434	118,975	1,375,160	6,118,977,019	80,903	1,250,808	4,025,177,887	86,217	1,097,285	4,290,629,539	47,414	517,698	2,380,375,331	38,783	579,140	1,909,312,380							
70～74	179,222	2,576,387	8,985,073,480	1,175	13,764	62,287,938	1,153	18,460	60,099,511	81,680	1,148,011	4,075,475,835	556	6,511	28,475,652	523	8,103	24,508,486							
75～79	-	-	-	-	-	-	-	-	-	-	-	-	-	-	-	-	-	-							
80～84	-	-	-	-	-	-	-	-	-	-	-	-	-	-	-	-	-	-							
85～89	-	-	-	-	-	-	-	-	-	-	-	-	-	-	-	-	-	-							
90～94	-	-	-	-	-	-	-	-	-	-	-	-	-	-	-	-	-	-							
95～99	-	-	-	-	-	-	-	-	-	-	-	-	-	-	-	-	-	-							
100～	-	-	-	-	-	-	-	-	-	-	-	-	-	-	-	-	-	-							
（専掲）未就学児	346,621	2,398,894	11,205,051,200	-	-	-	346,621	2,398,894	11,205,051,200	304,487	2,127,290	10,063,545,749	-	-	-	304,487	2,127,290	10,063,545,749							
（専掲）前期高齢者	379,108	5,202,474	19,129,218,254	-	-	-	-	-	-	167,897	2,246,296	8,366,105,374	-	-	-	-	-	-							

注 1. 本表は、提出のあったデータのうち、年齢不詳等のデータを除いて集計している。特に、協会（一般）、診療年月2008年4月から2008年6月のデータはほぼ年齢不詳になっており、また、国民健康保険（中町村）においては、青森県データはほぼ年齢不詳となっていることに留意が必要。
2. 被用者保険の各制度について、高齢受給者（70歳以上）が被保険者に係る件数に被扶養者に係る件数を加えても計の件数に一致しない場合がある。

第1表 年齢階級別、診療種類別、制度別・件数・日数（回数）・点数（金額）

	平成20年度				(再掲) 共済組合・被保険者				(再掲) 共済組合・被扶養者				国民健康保険・計(①+②+③)				①市町村国保・一般被保険者				②市町村国保・高齢被保険者			
	共済組合・計		共済組合・被保険者		共済組合・被扶養者		国民健康保険・計(①+②+③)		国民健康保険・計(①+②+③)		国民健康保険・計(①+②+③)		国民健康保険・計(①+②+③)		国民健康保険・計(①+②+③)		国民健康保険・計(①+②+③)		国民健康保険・計(①+②+③)		国民健康保険・計(①+②+③)		国民健康保険・計(①+②+③)	
	件数	日数	件数	日数	件数	日数	件数	日数	件数	日数	件数	日数	件数	日数	件数	日数	件数	日数	件数	日数	件数	日数	件数	日数
総数	326,930	3,450,994	12,512,393,178	154,166	1,507,081	6,126,206,915	156,097	1,693,262	5,589,505,963	8,303,650	137,127,303	374,016,560,258	7,597,476	127,641,370	340,387,531,089	392,851	5,887,466	19,476,714,050						
0歳	22,226	165,162	764,116,726	-	-	-	22,326	165,162	764,116,726	128,144	973,613	4,565,257,323	113,110	858,764	4,012,281,041	88	839	4,270,923						
1歳	7,635	45,690	211,697,564	-	-	-	7,635	45,690	211,697,564	38,422	244,252	1,163,408,009	33,891	215,026	1,017,258,252	24	111	487,763						
2歳	3,995	24,701	124,875,844	-	-	-	3,995	24,701	124,875,844	22,946	153,076	741,805,250	20,339	135,148	651,196,993	10	56	265,261						
3歳	3,205	21,121	102,072,817	-	-	-	3,205	21,121	102,072,817	18,320	126,004	569,790,346	16,169	111,674	500,784,019	19	161	427,010						
4歳	2,773	17,231	80,223,002	-	-	-	2,773	17,231	80,223,002	15,802	117,335	518,574,420	14,051	105,010	457,231,058	21	285	1,247,257						
5歳	2,444	16,018	71,716,938	-	-	-	2,444	16,018	71,716,938	14,566	110,483	486,868,802	12,546	99,327	422,630,653	15	118	885,591						
6歳	2,081	14,997	62,731,509	-	-	-	2,081	14,997	62,731,509	12,445	102,013	423,507,542	11,203	91,630	380,971,082	23	291	767,854						
0～4	39,934	273,905	1,282,985,953	-	-	-	39,934	273,905	1,282,985,953	223,634	1,614,280	7,558,835,348	197,560	1,425,622	6,638,751,363	162	1,452	6,698,214						
5～9	8,902	66,086	281,743,421	-	-	-	8,902	66,086	281,743,421	54,819	477,351	1,938,727,487	48,816	432,165	1,743,312,256	146	2,378	6,386,228						
10～14	6,930	68,225	278,493,246	-	-	-	6,930	68,225	278,493,246	47,007	548,377	2,002,877,960	42,131	497,067	1,799,516,826	140	2,188	7,120,899						
15～19	9,313	95,805	352,868,222	83	619	2,583,583	9,230	95,186	350,285,639	69,862	801,163	2,597,747,378	63,064	732,160	2,343,467,500	408	5,082	15,904,481						
20～24	11,929	130,005	402,358,145	3,636	27,867	105,354,965	8,293	102,138	297,003,180	122,897	1,393,392	3,750,449,089	112,162	1,292,750	3,438,360,139	972	13,964	33,204,073						
25～29	21,899	206,262	541,754,416	12,220	92,804	292,742,393	9,679	113,458	249,012,023	181,247	2,343,695	5,596,778,456	183,906	2,155,911	5,123,856,405	2,845	58,437	109,997,918						
30～34	31,977	274,727	767,293,974	18,690	149,489	469,637,969	13,287	125,238	297,656,065	245,576	3,652,420	8,199,989,320	220,102	3,352,162	7,452,578,288	5,820	132,333	230,895,080						
35～39	25,673	240,518	770,744,084	16,631	150,120	527,807,034	9,042	90,398	242,937,050	297,534	5,255,229	11,176,863,656	274,598	4,949,632	10,407,484,219	5,148	124,596	198,619,466						
40～44	16,837	174,984	651,915,633	11,975	117,555	465,852,165	4,862	57,429	186,063,468	301,166	6,003,231	12,263,109,552	285,974	5,799,445	11,649,304,298	2,007	52,533	80,018,041						
45～49	20,969	240,671	927,417,519	14,750	153,756	651,676,835	6,219	86,915	275,740,684	351,945	7,297,066	14,865,289,634	335,526	7,096,155	14,168,916,211	953	22,605	38,750,551						
50～54	32,841	391,113	1,491,204,439	23,084	246,128	1,058,615,959	9,757	144,985	432,588,480	477,056	9,911,297	20,641,299,008	454,521	9,613,020	19,560,863,807	2,558	47,324	114,726,144						
55～59	45,863	551,995	2,150,579,796	32,499	346,109	1,539,137,934	13,364	205,886	617,441,862	883,275	17,721,190	39,553,219,695	821,736	18,854,946	36,540,338,887	25,676	403,697	1,239,393,922						
60～64	25,021	321,607	1,218,501,966	15,499	169,172	766,248,813	9,522	152,435	452,253,153	1,316,852	23,367,317	62,217,608,542	935,939	17,905,709	43,029,775,489	335,482	4,871,496	16,875,733,163						
65～69	12,029	162,537	590,070,799	5,055	53,094	250,487,635	6,974	109,443	339,583,164	1,621,506	24,839,838	79,192,391,616	1,567,218	24,134,840	76,434,904,437	10,534	149,381	519,265,870						
70～74	16,813	252,554	804,462,565	44	368	2,061,630	102	1,535	5,718,635	2,110,674	31,891,457	102,462,353,517	2,074,223	31,399,786	100,566,100,964	-	-	-						
75～79	-	-	-	-	-	-	-	-	-	-	-	-	-	-	-	-	-	-						
80～84	-	-	-	-	-	-	-	-	-	-	-	-	-	-	-	-	-	-						
85～89	-	-	-	-	-	-	-	-	-	-	-	-	-	-	-	-	-	-						
90～94	-	-	-	-	-	-	-	-	-	-	-	-	-	-	-	-	-	-						
95～99	-	-	-	-	-	-	-	-	-	-	-	-	-	-	-	-	-	-						
100～	-	-	-	-	-	-	-	-	-	-	-	-	-	-	-	-	-	-						
(再掲) 未就学児	43,645	298,609	1,390,918,334	-	-	-	43,645	298,609	1,390,918,334	245,131	1,781,040	8,287,145,627	216,594	1,575,549	7,389,198,383	195	1,834	8,242,291						
(再掲) 前期高齢者	28,842	415,091	1,394,533,364	-	-	-	-	-	-	3,721,586	56,580,879	181,133,234,122	3,641,381	55,533,591	176,998,760,260	-	-	-						

注 1. 本表は、提出のあったデータのうち、年齢不詳等のデータを除いて集計している。特に、協会（一般）においては、影響年月2008年4月から2008年6月のデータはばば年齢不詳になっており、また、国民健康保険（市町村）においては、青森県データはばば年齢不詳となっていることに留意が必要。
2. 被用者保険の各制度について、高齢受給者（70歳以上）が被保険者であるか被扶養者であるか別で区別できないこと等から、被保険者に係る件数を加えても計の件数に一致しない場合がある。

第1表 年齢階級別、診療種類別、制度別、件数・日数（回数）・点数（金額）

入院	平成20年度																										
	③国保組合						後期高齢者医療・計（④＋⑤）						④後期高齢者医療・現役並み所得者						⑤（再掲）後期高齢者医療一般								
	件数	日数	点数	件数	日数	点数	件数	日数	点数	件数	日数	点数	件数	日数	点数	件数	日数	点数	件数	日数	点数	件数	日数	点数	件数	日数	点数
総数	313,323	3,598,467	13,642,315,119	11,753,053	221,385,998	533,964,412,390	730,473	11,805,055	35,734,020,755	11,022,580	209,580,943	498,230,391,635															
0歳	14,946	114,010	548,705,359	-	-	-	-	-	-	-	-	-															
1歳	4,507	29,115	145,661,994	-	-	-	-	-	-	-	-	-															
2歳	2,597	17,872	90,142,996	-	-	-	-	-	-	-	-	-															
3歳	2,132	14,169	68,579,317	-	-	-	-	-	-	-	-	-															
4歳	1,730	12,040	60,096,105	-	-	-	-	-	-	-	-	-															
5歳	1,595	11,038	52,752,558	-	-	-	-	-	-	-	-	-															
6歳	1,419	10,092	41,768,606	-	-	-	-	-	-	-	-	-															
0～4	25,912	187,206	913,185,771	-	-	-	-	-	-	-	-	-															
5～9	5,857	42,808	189,029,003	-	-	-	-	-	-	-	-	-															
10～14	4,736	49,122	196,240,235	-	-	-	-	-	-	-	-	-															
15～19	6,090	63,921	238,375,397	-	-	-	-	-	-	-	-	-															
20～24	9,763	86,678	278,884,877	-	-	-	-	-	-	-	-	-															
25～29	14,496	129,347	362,924,133	-	-	-	-	-	-	-	-	-															
30～34	19,454	177,925	515,615,952	-	-	-	-	-	-	-	-	-															
35～39	17,788	181,001	570,879,971	-	-	-	-	-	-	-	-	-															
40～44	13,185	151,253	533,787,213	-	-	-	-	-	-	-	-	-															
45～49	14,566	178,306	657,622,872	-	-	-	-	-	-	-	-	-															
50～54	19,977	250,953	965,709,057	-	-	-	-	-	-	-	-	-															
55～59	35,863	462,547	1,773,486,886	-	-	-	-	-	-	-	-	-															
60～64	45,431	590,112	2,312,099,890	-	-	-	-	-	-	-	-	-															
65～69	43,754	555,617	2,238,221,309	366,462	8,196,609	17,810,490,067	10,077	185,478	582,571,584	356,385	8,011,131	17,227,918,483															
70～74	36,451	491,671	1,896,252,553	494,010	10,793,476	24,397,810,386	17,125	317,917	964,172,872	476,885	10,475,559	23,433,637,514															
75～79	-	-	-	3,415,812	58,066,301	164,386,814,384	273,322	3,938,986	13,926,773,093	3,142,490	54,127,315	150,460,041,291															
80～84	-	-	-	3,262,676	59,455,590	149,448,175,588	230,426	3,693,835	11,294,726,394	3,032,250	55,761,755	138,153,449,194															
85～89	-	-	-	2,366,159	46,401,646	102,599,982,929	118,890	2,097,244	5,508,484,285	2,247,269	44,304,402	97,091,498,644															
90～94	-	-	-	1,317,543	27,112,223	54,291,019,816	55,642	1,060,828	2,428,501,600	1,261,901	26,051,595	51,862,518,216															
95～99	-	-	-	459,538	9,813,519	18,313,530,736	20,987	425,354	869,930,121	438,551	9,388,165	17,443,600,615															
100～	-	-	-	70,853	1,546,634	2,716,588,484	4,004	85,613	158,860,806	66,849	1,461,021	2,557,727,678															
(再掲) 未就学児	28,342	203,657	989,704,953	-	-	-	-	-	-	-	-	-															
(再掲) 前期高齢者	80,205	1,047,288	4,134,473,862	-	-	-	-	-	-	-	-	-															

注 1. 本表は、提出のあったデータのうち、年齢不詳等のデータを除いて集計している。特に、協会（一般）においては、診療年月2008年4月から2008年6月のデータはほぼ年齢不詳になっており、また、国民健康保険（市町村）においては、青森県データはほぼ年齢不詳となっていることに留意が必要。
2. 被用者保険の各制度について、高齢受給者（70歳以上）が被保険者であるか被扶養者であるかを区別できないこと等から、被保険者に係る件数に被扶養者に係る件数を加えても計の計数に一致しない場合がある。

第1表 年齢階級別、診療種類別、制度別・件数・日数（回数）・点数（金額）

入院外	平成20年度										(再掲) 組合健保・被扶養者										(再掲) 組合健保・被扶養者									
	協会（一般）・計					(再掲) 協会（一般）・被扶養者					組合健保・計					(再掲) 組合健保・被扶養者					(再掲) 組合健保・被扶養者									
	件数	日数	点数	件数	日数	点数	件数	日数	点数	件数	日数	点数	件数	日数	点数	件数	日数	点数	件数	日数	点数	件数	日数	点数						
総数	153,749,711	244,156,907	162,793,464,355	77,526,480	118,434,833	84,019,909,300	69,673,596	113,215,035	69,656,311,459	139,960,777	215,841,904	137,355,583,866	63,056,334	92,446,945	65,331,609,442	73,583,025	117,225,888	67,613,512,332												
0歳	2,748,561	4,769,277	3,022,086,261	-	-	-	2,748,554	4,769,260	3,022,078,481	2,806,534	4,792,052	2,887,445,091	-	-	-	2,806,532	4,792,025	2,887,338,201												
1歳	3,546,020	6,822,535	3,624,272,683	-	-	-	3,546,016	6,822,531	3,624,269,589	3,712,691	7,000,469	3,644,651,382	-	-	-	3,711,774	6,998,682	3,643,786,891												
2歳	3,036,071	5,353,595	2,768,000,105	-	-	-	3,036,070	5,353,594	2,767,999,196	3,137,386	5,411,807	2,776,297,106	-	-	-	3,136,509	5,410,224	2,775,504,622												
3歳	2,824,507	4,839,923	2,234,621,528	-	-	-	2,824,505	4,839,921	2,234,620,696	3,114,381	5,302,329	2,422,062,371	-	-	-	3,113,784	5,301,072	2,421,497,043												
4歳	2,871,176	4,934,309	2,304,528,348	-	-	-	2,871,173	4,934,305	2,304,526,443	3,227,893	5,532,517	2,549,255,082	-	-	-	3,227,108	5,531,484	2,548,794,065												
5歳	2,650,752	4,442,676	2,131,617,274	-	-	-	2,650,751	4,442,675	2,131,616,590	2,999,382	5,019,045	2,373,318,638	-	-	-	2,999,339	5,018,973	2,373,287,761												
6歳	2,387,077	3,858,558	1,712,076,650	-	-	-	2,387,071	3,858,344	1,712,061,327	2,683,658	4,302,413	1,865,934,056	-	-	-	2,683,088	4,301,865	1,865,701,269												
0～4	15,026,335	26,719,639	13,953,508,925	-	-	-	15,026,318	26,719,611	13,953,494,405	15,998,885	28,039,174	14,279,711,042	-	-	-	15,995,707	28,033,487	14,276,920,822												
5～9	10,253,166	16,217,199	7,555,971,915	-	-	-	10,253,134	16,217,145	7,555,929,370	11,834,217	18,691,597	8,527,645,204	-	-	-	11,832,919	18,689,651	8,526,760,823												
10～14	6,624,915	9,735,678	5,327,544,872	-	-	-	6,624,901	9,735,661	5,327,536,222	7,373,630	10,829,954	5,787,292,990	-	-	-	7,372,950	10,828,995	5,786,878,703												
15～19	5,456,900	7,516,803	4,203,392,041	-	-	-	5,456,886	7,516,803	4,203,387,041	5,624,044	7,707,308	4,168,862,173	-	-	-	5,624,030	7,706,992	4,167,790,886												
20～24	6,820,749	9,318,741	5,287,661,904	3,922,639	5,260,412	2,909,619,591	2,898,105	4,058,314	2,378,036,414	6,182,645	8,270,824	4,580,723,420	3,377,962	4,401,218	2,432,782,181	2,804,448	3,869,297	2,147,802,724												
25～29	8,774,806	12,484,809	7,208,200,138	6,555,717	9,050,486	5,175,225,971	2,219,089	3,434,323	2,032,974,167	8,068,899	11,202,667	6,407,444,292	6,178,599	8,291,030	4,760,264,657	1,889,920	2,911,152	1,647,011,347												
30～34	10,413,375	15,387,729	9,288,262,752	7,366,522	10,607,532	6,421,474,623	3,046,851	4,779,691	2,866,783,942	10,395,141	15,041,656	8,803,074,861	7,037,712	9,851,842	5,927,879,842	3,356,752	5,188,901	2,874,785,108												
35～39	10,264,704	15,455,673	9,953,029,551	7,262,783	10,742,985	6,976,331,841	3,001,920	4,712,883	2,976,692,272	11,727,845	17,242,121	10,727,818,984	7,550,330	10,837,124	6,998,954,717	4,176,294	6,403,590	3,728,233,308												
40～44	9,283,872	14,200,231	9,832,848,565	6,899,738	10,434,218	7,227,687,551	2,384,126	3,766,000	2,605,150,819	10,830,702	16,096,916	10,934,378,000	7,190,690	10,509,344	7,310,825,085	3,639,025	5,586,234	3,622,943,157												
45～49	9,992,849	15,583,254	11,467,002,128	7,656,401	11,792,072	8,551,406,603	2,336,447	3,791,181	2,915,591,786	10,398,372	15,769,734	11,504,573,182	6,978,586	10,368,795	7,667,804,031	3,419,165	5,399,242	3,835,810,845												
50～54	11,768,910	18,729,025	14,418,180,169	8,781,653	13,703,773	10,355,827,186	2,987,256	5,025,249	4,062,351,002	10,841,392	16,843,670	12,880,734,246	7,058,717	10,663,358	8,328,671,416	3,781,711	6,178,974	4,561,165,597												
55～59	17,061,756	27,554,781	21,863,548,259	12,029,849	18,988,858	14,771,390,613	5,031,902	8,565,912	7,092,148,897	13,600,318	21,413,767	16,942,440,018	8,915,300	13,667,857	11,049,898,000	4,683,614	7,743,964	5,891,221,494												
60～64	16,301,948	26,965,964	21,328,395,893	11,220,936	18,154,264	14,226,554,770	5,080,994	8,811,647	7,101,765,932	9,356,741	15,115,243	11,842,404,321	6,137,080	9,666,503	7,889,334,806	3,218,693	5,447,374	4,152,164,409												
65～69	9,058,370	15,609,816	11,860,322,030	5,454,200	9,174,684	7,088,824,019	3,604,097	6,434,979	4,771,337,254	4,369,444	7,342,924	5,495,514,430	2,324,687	3,776,975	2,926,582,177	2,044,582	3,565,694	2,588,688,401												
70～74	6,647,056	12,677,865	9,245,595,213	51,553	89,050	69,564,977	46,045	82,135	59,128,491	3,358,102	6,234,349	4,462,866,703	25,515	41,917	32,287,689	24,563	43,280	30,723,108												
75～79	-	-	-	-	-	-	-	-	-	-	-	-	-	-	-	-	-	-												
80～84	-	-	-	-	-	-	-	-	-	-	-	-	-	-	-	-	-	-												
85～89	-	-	-	-	-	-	-	-	-	-	-	-	-	-	-	-	-	-												
90～94	-	-	-	-	-	-	-	-	-	-	-	-	-	-	-	-	-	-												
95～99	-	-	-	-	-	-	-	-	-	-	-	-	-	-	-	-	-	-												
100～	-	-	-	-	-	-	-	-	-	-	-	-	-	-	-	-	-	-												
(再掲) 未就学児	19,433,255	34,054,668	17,362,433,217	-	-	-	-	-	-	20,609,582	35,713,648	17,807,962,002	-	-	-	20,609,582	35,713,648	17,807,962,002												
(再掲) 前期高齢者	15,705,310	28,287,483	21,105,807,263	-	-	-	-	-	-	7,727,543	13,577,266	9,958,477,645	-	-	-	7,727,543	13,577,266	9,958,477,645												

注 1. 本表は、提出のあったデータのうち、年齢不詳等のデータを除いて集計している。特に、協会（一般）、診療年月2008年4月から2008年6月のデータはほぼ年齢不詳になっており、また、国民健康保険（中町村）においては、青森県データはほぼ年齢不詳となっていることに留意が必要。
2. 被用者保険の各制度について、高齢受給者（70歳以上）が被保険者であるか被扶養者であるかを区別できないことから、被保険者に係る計数に被扶養者に係る計数を加えても計の計数に一致しない場合がある。

第1表 年齢階級別、診療種類別、制度別、件数・日数（回数）・点数（金額）

入院外	平成20年度						(再掲) 共済組合・被保険者						(再掲) 共済組合・被扶養者						国民健康保険・計(①+②+③)						①市町村国保・一般被保険者						②市町村国保・退職被保険者					
	共済組合・計			共済組合・被保険者			共済組合・被扶養者			国民健康保険・計(①+②+③)			市町村国保・一般被保険者			市町村国保・退職被保険者																				
	件数	日数	点数	件数	日数	点数	件数	日数	点数	件数	日数	点数	件数	日数	点数	件数	日数	点数	件数	日数	点数	件数	日数	点数	件数	日数	点数									
総数	21,082,169	32,634,572	21,285,344,336	10,359,698	15,434,297	10,998,621,968	10,091,395	16,032,936	9,432,391,597	301,448,866	533,076,605	390,553,254,940	268,211,107	477,407,200	348,072,279,254	16,159,386	28,059,543	23,322,003,871																		
0歳	346,953	599,843	357,964,635	-	-	-	346,953	599,843	357,964,635	1,949,752	3,330,061	2,043,965,995	1,696,087	2,892,191	1,780,845,829	1,071	1,835	945,274																		
1歳	491,196	958,044	491,070,797	-	-	-	491,196	958,044	491,070,797	2,432,320	4,503,470	2,412,651,284	2,102,961	3,887,617	2,087,700,373	1,569	3,107	1,636,864																		
2歳	421,426	743,428	372,697,507	-	-	-	421,426	743,428	372,697,507	2,116,777	3,637,325	1,912,556,198	1,836,864	3,155,030	1,661,813,816	1,634	2,919	1,501,674																		
3歳	408,998	697,897	314,249,312	-	-	-	408,998	697,897	314,249,312	2,031,289	3,413,996	1,604,083,537	1,761,654	2,958,539	1,392,660,605	1,688	2,909	1,285,707																		
4歳	414,261	704,339	323,674,997	-	-	-	414,261	704,339	323,674,997	2,041,144	3,413,070	1,621,098,619	1,763,306	2,944,104	1,401,321,456	1,861	3,052	1,389,376																		
5歳	386,853	639,429	298,846,346	-	-	-	386,853	639,429	298,846,346	1,919,370	3,144,586	1,539,556,847	1,661,210	2,717,659	1,334,890,077	2,028	3,291	1,651,358																		
6歳	350,387	556,449	242,005,380	-	-	-	350,387	556,449	242,005,380	1,751,272	2,760,039	1,247,085,318	1,519,224	2,390,609	1,083,163,340	1,865	3,011	1,409,708																		
0～4	2,082,834	3,703,551	1,859,657,248	-	-	-	2,082,834	3,703,551	1,859,657,248	10,571,282	18,297,922	9,594,456,633	9,160,872	15,837,481	8,324,342,079	7,823	13,822	6,758,895																		
5～9	1,563,404	2,448,157	1,111,004,568	-	-	-	1,563,402	2,448,155	1,111,003,790	7,788,338	12,100,194	5,747,037,494	6,752,214	10,478,591	4,989,962,992	9,545	15,154	7,144,701																		
10～14	1,072,251	1,562,761	840,721,318	-	-	-	1,072,247	1,562,757	840,719,322	5,549,959	8,161,881	4,588,997,116	4,838,453	7,122,266	3,993,936,292	11,978	17,608	12,976,327																		
15～19	930,258	1,274,108	707,576,912	8,333	10,965	6,629,934	921,925	1,263,143	700,946,978	4,590,018	6,400,538	3,671,134,137	4,005,663	5,598,781	3,213,878,457	27,797	39,283	25,453,453																		
20～24	1,003,198	1,349,539	749,025,109	448,050	586,247	311,857,497	555,148	763,292	437,167,612	5,404,448	7,642,560	4,551,786,650	4,655,730	6,619,954	3,976,752,170	58,529	86,477	53,345,647																		
25～29	1,049,475	1,404,404	863,550,775	813,658	1,111,684	633,965,227	235,817	372,720	229,585,548	6,839,485	10,296,911	6,406,867,786	6,011,725	9,085,834	5,894,621,523	88,768	155,811	107,326,467																		
30～34	1,376,306	2,028,747	1,187,808,779	1,025,796	1,477,540	870,933,993	350,510	551,207	316,874,786	8,470,674	13,509,040	8,974,173,433	7,433,725	11,907,951	7,961,977,810	145,071	278,382	222,445,533																		
35～39	1,498,347	2,237,658	1,405,733,469	1,112,097	1,638,304	1,048,391,505	386,250	599,354	357,341,964	9,693,635	16,185,186	11,623,272,185	8,626,103	14,517,978	10,907,148,399	98,209	201,792	172,913,746																		
40～44	1,384,510	2,083,401	1,419,957,667	1,022,065	1,524,506	1,052,362,403	362,445	558,895	367,595,264	9,135,797	15,761,973	12,280,888,006	8,210,010	14,319,358	11,267,761,378	26,556	55,966	52,013,635																		
45～49	1,658,052	2,520,673	1,822,353,787	1,212,177	1,817,699	1,320,075,114	445,875	702,974	502,278,673	9,420,807	16,593,242	13,829,709,488	8,455,950	15,075,398	12,675,870,151	19,178	35,381	28,925,603																		
50～54	2,280,659	3,521,883	2,676,567,310	1,651,898	2,505,430	1,919,879,054	628,761	1,016,453	756,688,256	11,966,620	21,249,126	18,610,030,494	10,708,469	19,218,955	16,989,812,343	110,674	195,141	160,045,773																		
55～59	2,707,384	4,234,133	3,363,624,865	1,979,277	3,040,109	2,422,921,961	728,107	1,194,024	940,702,904	23,285,599	41,164,312	36,629,741,228	20,038,605	35,766,600	32,251,095,686	1,451,042	2,466,532	1,971,519,602																		
60～64	1,261,176	2,044,448	1,659,556,840	822,841	1,306,344	1,073,472,788	438,335	738,104	586,084,052	43,972,926	77,402,784	65,188,154,951	28,222,347	50,141,223	42,427,646,572	13,695,922	23,801,122	19,927,321,112																		
65～69	576,130	961,553	754,497,326	261,208	411,846	335,309,956	314,920	549,705	419,185,787	65,200,740	114,183,177	83,669,006,117	62,881,482	110,143,778	80,519,721,462	408,294	697,072	573,813,377																		
70～74	638,185	1,179,556	863,708,363	2,298	3,623	2,822,536	4,819	8,602	6,599,403	79,559,158	154,127,759	105,187,989,222	78,209,759	151,573,052	103,277,751,940	-	-	-																		
75～79	-	-	-	-	-	-	-	-	-	-	-	-	-	-	-	-	-	-	-																	
80～84	-	-	-	-	-	-	-	-	-	-	-	-	-	-	-	-	-	-	-																	
85～89	-	-	-	-	-	-	-	-	-	-	-	-	-	-	-	-	-	-	-																	
90～94	-	-	-	-	-	-	-	-	-	-	-	-	-	-	-	-	-	-	-																	
95～99	-	-	-	-	-	-	-	-	-	-	-	-	-	-	-	-	-	-	-																	
100～	-	-	-	-	-	-	-	-	-	-	-	-	-	-	-	-	-	-	-																	
(再掲) 未就学児	2,680,775	4,687,763	2,309,195,441	-	-	-	2,680,775	4,687,763	2,309,195,441	13,535,988	23,130,632	11,897,465,267	11,725,527	20,012,573	10,321,035,595	10,908	18,796	9,188,943																		
(再掲) 前期高齢者	1,214,315	2,141,109	1,618,205,689	-	-	-	-	-	-	144,350,408	267,611,990	188,281,870,283	141,090,055	261,714,973	183,796,172,410	-	-	-	-																	

注 1. 本表は、提出のあったデータのうち、年齢不詳等のデータを除いて集計している。特に、協会（一般）においては、影響年月2008年4月から2008年6月のデータはばば年齢不詳になっており、また、国民健康保険（中町村）においては、青森県データはば年齢不詳となっていることに留意が必要。
2. 被用者保険の各制度について、高齢受給者（70歳以上）が被保険者であるか被扶養者であるか別できないこと等から、被保険者に係る件数を加えて計の件数に一致しない場合がある。

第1表 年齢階級別、診療種類別、制度別、件数・日数（回数）・点数（金額）

入院外		平成20年度										後期高齢者医療・計（④＋⑤）										④後期高齢者医療・現役世の所得者				⑤（再掲）後期高齢者医療一般					
		③国保組合		点数		件数		日数		点数		件数		日数		点数		件数		日数		件数		日数		点数		件数		日数	
総数	17,078,003	27,609,862	19,158,971,815	214,020,772	460,329,902	350,457,983,663	18,258,087	36,230,090	29,178,625,673	195,762,685	424,099,812	321,279,357,990																			
0歳	252,594	436,035	262,174,892	-	-	-	-	-	-	-	-	-																			
1歳	327,790	612,746	323,314,047	-	-	-	-	-	-	-	-	-																			
2歳	278,279	479,376	249,240,708	-	-	-	-	-	-	-	-	-																			
3歳	267,947	452,548	210,137,225	-	-	-	-	-	-	-	-	-																			
4歳	275,977	465,914	218,488,787	-	-	-	-	-	-	-	-	-																			
5歳	256,132	423,636	202,815,412	-	-	-	-	-	-	-	-	-																			
6歳	230,183	366,419	162,512,270	-	-	-	-	-	-	-	-	-																			
0～4	1,402,587	2,446,619	1,263,355,659	-	-	-	-	-	-	-	-	-																			
5～9	1,026,579	1,606,449	749,929,801	-	-	-	-	-	-	-	-	-																			
10～14	699,528	1,022,007	582,084,497	-	-	-	-	-	-	-	-	-																			
15～19	556,558	762,474	431,802,227	-	-	-	-	-	-	-	-	-																			
20～24	690,189	936,129	521,688,833	-	-	-	-	-	-	-	-	-																			
25～29	738,992	1,055,266	604,919,796	-	-	-	-	-	-	-	-	-																			
30～34	891,878	1,322,707	789,750,090	-	-	-	-	-	-	-	-	-																			
35～39	969,323	1,465,416	943,210,040	-	-	-	-	-	-	-	-	-																			
40～44	899,231	1,386,649	961,122,993	-	-	-	-	-	-	-	-	-																			
45～49	945,679	1,482,463	1,124,913,734	-	-	-	-	-	-	-	-	-																			
50～54	1,147,477	1,835,030	1,460,172,378	-	-	-	-	-	-	-	-	-																			
55～59	1,795,862	2,931,180	2,407,125,940	-	-	-	-	-	-	-	-	-																			
60～64	2,053,757	3,460,439	2,833,187,267	-	-	-	-	-	-	-	-	-																			
65～69	1,910,964	3,342,327	2,575,471,278	-	-	-	-	-	-	-	-	-																			
70～74	1,349,399	2,554,707	1,910,237,282	-	-	-	-	-	-	-	-	-																			
75～79	-	-	-	-	-	-	-	-	-	-	-	-																			
80～84	-	-	-	-	-	-	-	-	-	-	-	-																			
85～89	-	-	-	-	-	-	-	-	-	-	-	-																			
90～94	-	-	-	-	-	-	-	-	-	-	-	-																			
95～99	-	-	-	-	-	-	-	-	-	-	-	-																			
100～	-	-	-	-	-	-	-	-	-	-	-	-																			
(再掲) 未就学児	1,798,663	3,099,263	1,567,239,729	-	-	-	-	-	-	-	-	-																			
(再掲) 前期高齢者	3,260,353	5,897,017	4,485,697,873	-	-	-	-	-	-	-	-	-																			

注 1. 本表は、提出のあったデータのうち、年齢不詳等のデータを除いて集計している。特に、協会（一般）においては、診療年月2008年1月から2008年6月のデータはほぼ年齢不詳になっており、また、国民健康保険（市町村）においては、青森県データはほぼ年齢不詳となっていることに留意が必要。

2. 被用者保険の各制度について、高齢受給者（70歳以上）が被保険者であるが被扶養者であるか区別できないこと等から、被保険者に係る件数を加えても計の計数に一致しない場合がある。

第1表 年齢階級別、診療種類別、制度別・件数・日数（回数）・点数（金額）

学科	平成20年度																								
	協会（一般）・計					（専掲）協会（一般）・被保険者					組合健保・計					（専掲）組合健保・被保険者					（再掲）組合健保・被保険者				
	件数	日数	点数	件数	日数	点数	件数	日数	点数	件数	日数	点数	件数	日数	点数	件数	日数	点数	件数	日数	点数				
総数	35,300,351	74,935,435	45,472,986,582	19,812,944	43,895,125	27,479,449,417	14,537,664	28,788,398	16,534,689,658	33,642,314	67,958,467	40,506,409,681	17,188,575	36,537,114	22,755,129,025	15,910,204	30,164,643	16,966,751,844							
0歳	12,542	17,443	17,094,340	-	-	-	12,541	17,441	17,093,420	12,329	16,485	13,096,121	-	-	-	12,329	16,485	13,096,121							
1歳	101,191	124,911	61,009,895	-	-	-	101,188	124,902	61,002,930	116,807	142,418	67,727,784	-	-	-	116,789	142,389	67,711,294							
2歳	230,277	307,529	147,007,873	-	-	-	230,273	307,512	146,993,865	262,070	338,046	162,987,886	-	-	-	261,986	337,924	162,935,964							
3歳	374,888	586,025	321,241,545	-	-	-	374,887	586,024	321,240,471	401,895	591,639	329,218,894	-	-	-	401,813	591,508	329,142,988							
4歳	486,118	825,264	489,418,835	-	-	-	486,116	825,258	489,417,054	509,323	807,000	486,467,182	-	-	-	509,233	806,868	486,380,104							
5歳	600,733	1,052,135	526,148,931	-	-	-	600,733	1,052,135	526,148,931	631,601	1,037,769	531,042,672	-	-	-	631,587	1,037,747	531,028,050							
6歳	727,981	1,257,459	608,582,325	-	-	-	727,975	1,257,443	608,574,816	769,646	1,248,832	606,344,538	-	-	-	769,543	1,249,671	606,267,204							
0～4	1,205,016	1,861,172	1,035,772,488	-	-	-	1,205,005	1,861,137	1,035,747,740	1,302,424	1,895,588	1,059,497,867	-	-	-	1,302,150	1,895,174	1,059,266,471							
5～9	3,108,583	5,270,031	2,545,563,603	-	-	-	3,108,561	5,269,986	2,545,540,976	3,409,376	5,480,657	2,665,814,190	-	-	-	3,409,452	5,479,798	2,665,418,341							
10～14	1,637,413	2,648,718	1,361,786,870	-	-	-	1,637,405	2,648,705	1,361,779,570	1,828,888	2,797,970	1,424,654,916	-	-	-	1,828,421	2,797,490	1,424,412,323							
15～19	1,148,636	2,290,993	1,423,169,669	66,958	142,677	86,733,562	1,081,678	2,147,916	1,336,436,107	1,127,544	2,128,154	1,299,738,923	61,458	126,868	78,070,727	1,066,051	2,001,212	1,221,624,618							
20～24	1,636,374	3,485,556	2,179,682,842	974,900	2,057,404	1,258,865,169	661,472	1,428,148	920,814,133	1,498,707	3,096,917	1,959,640,711	873,993	1,786,048	1,119,906,891	624,657	1,310,759	839,666,090							
25～29	2,306,439	4,910,784	3,015,748,919	1,808,494	3,826,939	2,358,540,313	497,944	1,083,843	657,208,488	2,211,702	4,571,837	2,841,934,682	1,791,003	3,678,944	2,299,335,478	420,626	892,727	542,507,284							
30～34	2,870,879	6,151,631	3,762,816,132	2,142,279	4,586,130	2,832,347,782	728,588	1,565,495	930,465,225	2,918,955	6,058,157	3,722,346,911	2,111,892	4,380,343	2,728,297,215	806,055	1,677,575	993,905,699							
35～39	2,938,850	6,371,761	3,904,009,753	2,138,365	4,637,563	2,881,897,722	800,483	1,734,190	1,022,105,217	3,358,866	7,028,875	4,276,182,221	2,233,573	4,671,273	2,900,853,675	1,124,995	2,357,327	1,375,183,358							
40～44	2,618,712	5,776,177	3,562,874,481	1,955,290	4,296,349	2,687,808,134	663,418	1,479,820	875,064,129	3,087,709	6,553,887	3,982,333,143	2,053,043	4,329,518	2,694,534,430	1,034,552	2,224,112	1,287,638,038							
45～49	2,685,687	6,031,394	3,753,065,020	2,061,266	4,598,528	2,892,136,453	624,421	1,431,866	860,928,567	2,846,913	6,165,878	3,756,219,843	1,898,133	4,062,742	2,539,148,286	948,677	2,102,918	1,216,942,346							
50～54	2,972,413	6,740,191	4,216,235,030	2,234,368	5,032,089	3,182,899,846	738,044	1,708,100	1,033,333,774	2,871,025	6,280,782	3,828,825,627	1,858,617	4,024,047	2,517,973,730	1,012,316	2,256,525	1,310,480,402							
55～59	3,988,453	9,092,436	5,727,531,775	2,849,907	6,483,087	4,133,656,982	1,138,545	2,609,348	1,593,874,041	3,471,286	7,621,132	4,658,201,940	2,275,587	4,977,065	3,115,717,491	1,195,632	2,643,921	1,542,397,675							
60～64	3,485,913	8,000,325	5,009,051,183	2,459,845	5,644,517	3,562,343,113	1,026,056	2,355,783	1,446,680,355	2,225,121	4,926,742	2,993,432,929	1,489,435	3,302,231	2,042,185,840	735,640	1,624,390	951,171,278							
65～69	1,730,081	4,014,043	2,492,900,845	1,111,073	2,565,844	1,588,147,348	618,963	1,448,081	904,670,326	933,365	2,077,957	1,243,044,472	536,316	1,186,068	712,141,238	397,021	891,835	530,871,325							
70～74	966,902	2,290,623	1,482,777,972	10,199	22,988	14,072,993	7,071	15,980	10,041,000	551,983	1,273,934	794,741,306	5,525	11,967	6,964,024	3,959	8,880	5,256,596							
75～79	-	-	-	-	-	-	-	-	-	-	-	-	-	-	-	-	-	-							
80～84	-	-	-	-	-	-	-	-	-	-	-	-	-	-	-	-	-	-							
85～89	-	-	-	-	-	-	-	-	-	-	-	-	-	-	-	-	-	-							
90～94	-	-	-	-	-	-	-	-	-	-	-	-	-	-	-	-	-	-							
95～99	-	-	-	-	-	-	-	-	-	-	-	-	-	-	-	-	-	-							
100～	-	-	-	-	-	-	-	-	-	-	-	-	-	-	-	-	-	-							
（再掲）未就学児	2,302,669	3,774,891	1,986,742,791	-	-	-	2,302,669	3,774,891	1,986,742,791	2,360,245	3,626,027	1,937,785,233	-	-	-	2,360,245	3,626,027	1,937,785,233							
（再掲）前期高齢者	2,696,832	6,304,570	3,975,625,703	-	-	-	-	-	-	1,484,457	3,351,890	2,037,784,830	-	-	-	-	-	-							

注 1. 本表は、提出のあったデータのうち、年齢不詳等のデータを除いて集計している。特に、協会（一般）、診療年月2008年4月から2008年6月のデータはほぼ年齢不詳になっており、また、国民健康保険（中町村）においては、専任データはほぼ年齢不詳となっていることに留意が必要。
2. 被用者保険の各制度について、高齢受給者（70歳以上）が被保険者であるか被扶養者であるかを区別できないことから、被保険者に係る点数を加えて計の点数に一致しない場合がある。

第1表 年齢階級別、診療種類別、制度別・件数・日数（回数）・点数（金額）

病科	平成20年度				(専携) 共済組合・被保険者				(専携) 共済組合・被扶養者				国民健康保険・計(①+②+③)				①市町村国保・一般被保険者				②市町村国保・高齢被保険者			
	共済組合・計		被保険者		共済組合・被扶養者		件数		日数		点数		件数		日数		点数		件数		日数		点数	
	件数	日数	件数	日数	件数	日数	件数	日数	件数	日数	件数	日数	件数	日数	件数	日数	件数	日数	件数	日数	件数	日数	件数	日数
総数	4,810,753	9,647,398	5,593,220,940	11,194,796	2,528,208	5,238,356	2,193,235	4,150,784	2,324,277,262	60,553,054	137,433,750	85,614,304,569	53,171,182	121,131,496	75,009,185,836	3,419,788	7,862,819	4,820,151,740						
0歳	1,591	2,113	1,683,644	—	—	—	1,591	2,113	1,683,644	7,574	10,515	9,728,359	6,621	9,235	8,546,108	3	4	2,373						
1歳	13,852	16,801	7,742,814	—	—	—	13,852	16,801	7,742,814	63,651	80,798	40,469,803	54,150	68,964	34,778,912	62	77	34,517						
2歳	31,301	40,250	18,516,894	—	—	—	31,501	40,250	18,516,894	155,169	218,397	107,976,605	132,585	187,942	92,786,986	128	174	92,924						
3歳	51,324	75,553	40,248,378	—	—	—	51,324	75,553	40,248,378	271,390	448,959	253,929,182	234,949	391,854	220,971,773	235	398	220,319						
4歳	67,782	108,995	62,665,308	—	—	—	67,782	108,995	62,665,308	368,793	660,224	400,038,040	320,566	578,896	350,200,593	374	681	416,717						
5歳	84,757	140,073	69,428,289	—	—	—	84,757	140,073	69,428,289	466,190	855,343	433,599,397	406,775	752,251	380,373,689	469	911	422,891						
6歳	104,697	170,594	80,824,252	—	—	—	104,697	170,594	80,824,252	554,960	993,340	484,165,936	484,670	874,199	425,098,182	611	1,093	508,909						
0～4	166,050	243,312	130,857,038	—	—	—	166,050	243,312	130,857,038	866,577	1,418,893	811,841,989	748,881	1,236,891	707,284,372	802	1,334	766,850						
5～9	470,054	754,755	359,443,575	—	—	—	470,054	754,755	359,443,575	2,458,853	4,334,574	2,126,083,926	2,144,200	3,807,812	1,865,182,991	3,068	5,473	2,572,789						
10～14	272,133	413,184	209,144,225	—	—	—	272,133	413,184	209,144,225	1,371,424	2,295,235	1,203,889,518	1,197,184	2,021,046	1,061,116,439	2,910	4,812	2,403,966						
15～19	192,347	360,384	222,268,558	—	—	—	192,347	360,384	222,268,558	985,895	1,985,913	1,239,767,373	885,580	1,754,966	1,094,702,033	6,173	12,223	7,315,628						
20～24	223,009	459,725	287,323,364	—	—	—	223,009	459,725	287,323,364	1,387,553	3,003,652	1,935,198,832	1,206,963	2,637,960	1,898,820,778	14,018	29,903	19,210,486						
25～29	248,241	503,262	303,354,384	—	—	—	248,241	503,262	303,354,384	1,891,619	4,158,753	2,652,743,206	1,675,538	3,710,554	2,368,347,081	19,567	42,323	26,452,551						
30～34	337,898	686,146	402,965,100	—	—	—	337,898	686,146	402,965,100	2,342,719	5,177,475	3,273,240,604	2,655,631	4,589,364	2,893,478,951	30,547	64,836	40,462,366						
35～39	389,907	799,201	467,031,578	—	—	—	389,907	799,201	467,031,578	2,657,988	5,937,538	3,758,134,009	2,345,600	5,261,670	3,337,971,625	21,561	46,124	28,931,173						
40～44	369,620	769,442	448,827,767	—	—	—	369,620	769,442	448,827,767	2,423,811	5,491,571	3,473,940,639	2,149,015	4,889,888	3,100,247,690	6,937	14,925	9,548,966						
45～49	429,077	917,914	536,633,392	—	—	—	429,077	917,914	536,633,392	2,406,908	5,549,600	3,519,738,460	2,136,883	4,951,062	3,148,281,747	5,162	11,719	7,529,629						
50～54	566,906	1,223,570	719,456,531	—	—	—	566,906	1,223,570	719,456,531	2,922,279	6,817,492	4,317,400,852	2,588,832	6,067,940	3,850,734,029	26,130	59,888	35,931,782						
55～59	646,952	1,409,946	832,882,191	—	—	—	646,952	1,409,946	832,882,191	5,257,529	12,266,456	7,770,941,225	4,479,356	10,498,107	6,679,028,607	334,296	754,917	451,410,148						
60～64	289,806	636,804	381,274,355	—	—	—	289,806	636,804	381,274,355	9,013,500	20,945,995	13,061,028,986	5,716,510	13,325,867	8,363,139,084	2,849,827	6,590,639	4,051,493,026						
65～69	118,209	259,839	155,707,274	—	—	—	118,209	259,839	155,707,274	12,284,184	28,718,266	17,720,302,119	11,910,479	27,615,863	17,037,585,431	98,790	223,703	136,122,380						
70～74	90,544	209,914	136,051,608	—	—	—	90,544	209,914	136,051,608	12,282,595	29,332,337	18,750,052,831	12,050,510	28,782,506	18,403,264,978	—	—	—						
75～79	—	—	—	—	—	—	—	—	—	—	—	—	—	—	—	—	—	—						
80～84	—	—	—	—	—	—	—	—	—	—	—	—	—	—	—	—	—	—						
85～89	—	—	—	—	—	—	—	—	—	—	—	—	—	—	—	—	—	—						
90～94	—	—	—	—	—	—	—	—	—	—	—	—	—	—	—	—	—	—						
95～99	—	—	—	—	—	—	—	—	—	—	—	—	—	—	—	—	—	—						
100～	—	—	—	—	—	—	—	—	—	—	—	—	—	—	—	—	—	—						
(専携) 未就学児	308,664	477,823	246,129,605	—	—	—	308,664	477,823	246,129,605	1,634,012	2,815,435	1,515,094,122	1,417,843	2,464,176	1,323,543,027	1,566	2,789	1,432,614						
(専携) 前期高齢者	208,753	469,753	291,758,882	—	—	—	208,753	469,753	291,758,882	24,467,246	57,825,306	36,333,294,589	23,860,250	56,396,793	35,439,917,497	—	—	—						

注 1. 本表は、提出のあったデータのうち、年齢不詳等のデータを除いて集計している。特に、協会（一般）においては、影響年月2008年4月から2008年6月のデータはばば年齢不詳になっており、また、国民健康保険（中町村）においては、青森県データはばば年齢不詳となっていることに留意が必要。
2. 被用者保険の各制度について、高齢受給者（70歳以上）が被保険者に係る件数を加えても計の件数に一致しない場合がある。

第1表 年齢階級別、診療種類別、制度別、件数・日数（回数）・点数（金額）

病科	平成20年度				後期高齢者医療・計（④＋⑤）				④後期高齢者医療・現役若み所得者				⑤（再掲）後期高齢者医療一般			
	件数	日数	点数	件数	日数	点数	件数	日数	件数	日数	点数	件数	日数	点数	件数	日数
総数	3,962,084	8,439,435	5,184,966,993	21,804,878	51,635,817	35,588,160,449	2,406,792	5,500,384	3,410,873,893	19,398,086	46,135,433	32,177,286,556				
0歳	950	1,276	1,179,878	-	-	-	-	-	-	-	-	-	-	-	-	-
1歳	9,439	11,757	5,656,374	-	-	-	-	-	-	-	-	-	-	-	-	-
2歳	22,446	30,281	15,096,695	-	-	-	-	-	-	-	-	-	-	-	-	-
3歳	36,206	56,707	32,437,090	-	-	-	-	-	-	-	-	-	-	-	-	-
4歳	47,853	80,647	49,420,730	-	-	-	-	-	-	-	-	-	-	-	-	-
5歳	58,946	102,181	52,802,817	-	-	-	-	-	-	-	-	-	-	-	-	-
6歳	69,679	118,048	58,558,845	-	-	-	-	-	-	-	-	-	-	-	-	-
0～4	116,894	180,668	103,790,767	-	-	-	-	-	-	-	-	-	-	-	-	-
5～9	311,585	521,289	258,328,146	-	-	-	-	-	-	-	-	-	-	-	-	-
10～14	171,330	269,377	140,369,113	-	-	-	-	-	-	-	-	-	-	-	-	-
15～19	114,052	218,724	137,749,712	-	-	-	-	-	-	-	-	-	-	-	-	-
20～24	166,552	335,789	217,167,568	-	-	-	-	-	-	-	-	-	-	-	-	-
25～29	196,514	405,876	257,943,574	-	-	-	-	-	-	-	-	-	-	-	-	-
30～34	256,541	543,275	339,299,287	-	-	-	-	-	-	-	-	-	-	-	-	-
35～39	290,537	629,744	391,231,211	-	-	-	-	-	-	-	-	-	-	-	-	-
40～44	267,859	586,758	364,143,983	-	-	-	-	-	-	-	-	-	-	-	-	-
45～49	264,863	586,819	363,927,084	-	-	-	-	-	-	-	-	-	-	-	-	-
50～54	307,317	689,664	430,735,041	-	-	-	-	-	-	-	-	-	-	-	-	-
55～59	443,877	1,013,432	640,502,470	-	-	-	-	-	-	-	-	-	-	-	-	-
60～64	447,163	1,029,489	646,396,876	-	-	-	-	-	-	-	-	-	-	-	-	-
65～69	374,915	878,700	546,594,308	433,106	1,028,093	757,597,855	20,738	47,850	32,627,126	412,368	980,243	724,970,729	-	-	-	-
70～74	232,085	549,831	346,187,853	556,711	1,318,088	988,620,502	32,459	72,503	50,507,763	524,252	1,245,585	938,112,739	-	-	-	-
75～79	-	-	-	10,953,302	26,171,814	17,272,989,586	1,380,973	3,110,688	1,868,713,556	9,592,329	23,061,146	15,404,276,030	-	-	-	-
80～84	-	-	-	6,283,974	14,941,038	10,360,111,978	705,875	1,623,695	1,016,075,231	5,578,099	13,317,343	9,344,036,747	-	-	-	-
85～89	-	-	-	2,547,209	5,899,478	4,376,372,694	213,741	485,781	323,833,998	2,333,468	5,413,697	4,052,538,696	-	-	-	-
90～94	-	-	-	816,223	1,815,309	1,446,465,420	58,099	127,459	93,549,587	758,124	1,687,850	1,352,915,833	-	-	-	-
95～99	-	-	-	192,015	415,279	346,953,843	13,108	28,516	22,311,561	178,907	386,763	324,642,282	-	-	-	-
100～	-	-	-	22,338	46,718	39,048,571	1,799	3,912	3,255,071	20,539	42,806	35,793,500	-	-	-	-
（再掲）未就学児	214,603	348,470	190,118,481	-	-	-	-	-	-	-	-	-	-	-	-	-
（再掲）前期高齢者	606,946	1,428,513	893,377,092	-	-	-	-	-	-	-	-	-	-	-	-	-

注 1. 本表は、提出のあったデータのうち、年齢不詳等のデータを除いて集計している。特に、協会（一般）においては、診療年月2008年4月から2008年6月のデータにはばば年齢不詳になっており、また、国民健康保険（市町村）においては、青森県データにはばば年齢不詳となっていることに留意が必要。
2. 被用者保険の各制度について、高齢受給者（70歳以上）が被保険者であるが被扶養者であるか区別できないこと等から、被保険者に係る計数に被扶養者に係る計数を加えても計の計数に一致しない場合がある。

第1表 年齢階級別、診療種類別、制度別・件数・日数（回数）・点数（金額）

期別	平成20年度				(再掲) 協会（一般）・被保険者				(再掲) 協会（一般）・被扶養者				組合健保・計				(再掲) 組合健保・被保険者				(再掲) 組合健保・被扶養者			
	協会（一般）・計		(再掲) 協会（一般）・被保険者		(再掲) 協会（一般）・被扶養者		組合健保・計		(再掲) 組合健保・被保険者		(再掲) 組合健保・被扶養者		組合健保・計		(再掲) 組合健保・被保険者		(再掲) 組合健保・被扶養者		組合健保・計		(再掲) 組合健保・被保険者		(再掲) 組合健保・被扶養者	
	件数	処方せん 受付回数	件数	処方せん 受付回数	件数	処方せん 受付回数	件数	処方せん 受付回数	件数	処方せん 受付回数	件数	処方せん 受付回数	件数	処方せん 受付回数	件数	処方せん 受付回数	件数	処方せん 受付回数	件数	処方せん 受付回数	件数	処方せん 受付回数	件数	処方せん 受付回数
総数	79,090,296	104,681,432	64,843,610,862	38,777,337	48,633,611	33,962,885,732	36,809,022	51,266,042	26,439,896,955	76,063,387	99,868,075	57,052,555,538	33,055,158	40,836,988	27,695,214,285	41,124,631	56,504,703	27,081,277,752	41,124,631	56,504,703	27,081,277,752	41,124,631	56,504,703	27,081,277,752
0歳	1,471,626	2,399,513	548,298,595	-	-	-	1,471,626	2,399,513	548,298,595	1,574,820	2,508,769	570,876,005	-	-	-	1,574,820	2,508,769	570,876,005	1,574,820	2,508,769	570,876,005	1,574,820	2,508,769	570,876,005
1歳	2,165,670	3,815,616	1,046,589,861	-	-	-	2,165,669	3,815,615	1,046,589,721	2,377,380	4,067,150	1,096,416,078	-	-	-	2,376,843	4,066,119	1,096,417,364	2,376,843	4,066,119	1,096,417,364	2,376,843	4,066,119	1,096,417,364
2歳	1,861,697	3,016,643	929,382,659	-	-	-	1,861,696	3,016,642	929,382,277	2,018,152	3,177,743	965,539,968	-	-	-	2,017,644	3,176,911	965,537,554	2,017,644	3,176,911	965,537,554	2,017,644	3,176,911	965,537,554
3歳	1,713,509	2,696,796	901,540,761	-	-	-	1,713,509	2,696,796	901,540,761	1,994,926	3,103,853	1,026,759,782	-	-	-	1,994,467	3,103,182	1,026,758,219	1,994,467	3,103,182	1,026,758,219	1,994,467	3,103,182	1,026,758,219
4歳	1,752,871	2,754,023	979,537,759	-	-	-	1,752,871	2,754,023	979,537,759	2,087,876	3,244,429	1,143,699,136	-	-	-	2,087,515	3,243,840	1,143,695,583	2,087,515	3,243,840	1,143,695,583	2,087,515	3,243,840	1,143,695,583
5歳	1,593,483	2,424,337	907,914,220	-	-	-	1,593,483	2,424,337	907,914,220	1,909,436	2,872,532	1,071,687,099	-	-	-	1,909,410	2,872,492	1,071,673,148	1,909,410	2,872,492	1,071,673,148	1,909,410	2,872,492	1,071,673,148
6歳	1,390,012	2,028,304	800,788,712	-	-	-	1,390,012	2,028,304	800,788,712	1,642,536	2,362,252	931,484,344	-	-	-	1,642,299	2,361,940	931,383,981	1,642,299	2,361,940	931,383,981	1,642,299	2,361,940	931,383,981
0～4	8,965,573	14,682,591	4,405,349,635	-	-	-	8,965,571	14,682,589	4,405,349,113	10,053,154	16,101,944	4,803,290,969	-	-	-	10,051,289	16,098,821	4,802,364,725	10,051,289	16,098,821	4,802,364,725	10,051,289	16,098,821	4,802,364,725
5～9	5,887,787	8,364,537	3,338,279,944	-	-	-	5,887,780	8,364,528	3,338,275,576	7,180,609	10,102,588	3,996,441,044	-	-	-	7,179,760	10,101,442	3,998,007,288	7,179,760	10,101,442	3,998,007,288	7,179,760	10,101,442	3,998,007,288
10～14	3,317,572	4,176,623	1,970,152,821	-	-	-	3,317,566	4,176,615	1,970,147,662	3,928,727	4,926,416	2,258,652,066	-	-	-	3,928,728	4,925,806	2,258,437,902	3,928,728	4,925,806	2,258,437,902	3,928,728	4,925,806	2,258,437,902
15～19	2,419,963	2,933,226	1,432,202,264	144,221	171,622	70,588,934	2,275,740	2,761,602	1,361,602,979	2,677,330	3,243,127	1,576,086,873	128,597	152,383	63,974,571	2,546,558	3,090,457	1,511,312,543	2,546,558	3,090,457	1,511,312,543	2,546,558	3,090,457	1,511,312,543
20～24	3,060,030	3,731,907	1,806,651,169	1,770,104	2,130,008	926,177,417	1,289,922	1,601,895	880,472,312	2,953,157	3,592,088	1,795,501,539	1,590,370	1,901,526	846,294,243	1,362,681	1,690,414	949,154,070	1,362,681	1,690,414	949,154,070	1,362,681	1,690,414	949,154,070
25～29	4,038,498	5,002,765	2,525,460,654	3,038,503	3,709,300	1,771,590,189	999,991	1,293,460	753,863,332	3,933,743	4,839,014	2,456,816,022	3,042,864	3,690,972	1,805,486,709	890,778	1,147,912	651,257,312	890,778	1,147,912	651,257,312	890,778	1,147,912	651,257,312
30～34	4,976,089	6,264,552	3,369,601,956	3,553,964	4,416,608	2,338,776,711	1,422,123	1,847,942	1,030,824,621	5,269,837	6,574,527	3,418,615,794	3,628,922	4,475,911	2,368,226,542	1,640,722	2,098,376	1,050,238,693	1,640,722	2,098,376	1,050,238,693	1,640,722	2,098,376	1,050,238,693
35～39	5,081,401	6,453,112	3,802,028,412	3,606,721	4,532,348	2,664,087,609	1,474,679	1,920,763	1,137,939,928	6,191,719	7,793,307	4,384,206,316	4,000,900	4,988,475	2,914,085,526	2,190,581	2,804,515	1,469,895,129	2,190,581	2,804,515	1,469,895,129	2,190,581	2,804,515	1,469,895,129
40～44	4,643,585	5,919,098	3,802,600,715	3,451,519	4,364,849	2,794,506,002	1,192,063	1,554,246	1,008,091,062	5,821,603	7,335,842	4,618,791,721	3,868,537	4,839,331	3,134,670,632	1,952,923	2,496,326	1,484,012,188	1,952,923	2,496,326	1,484,012,188	1,952,923	2,496,326	1,484,012,188
45～49	5,001,877	6,361,470	4,467,631,979	3,834,222	4,842,180	3,373,088,376	1,167,653	1,519,288	1,094,543,006	5,568,466	6,987,793	4,854,491,676	3,746,351	4,657,364	3,315,506,586	1,821,905	2,330,142	1,538,739,708	1,821,905	2,330,142	1,538,739,708	1,821,905	2,330,142	1,538,739,708
50～54	6,015,272	7,643,528	5,786,076,225	4,479,862	5,638,775	4,246,534,672	1,535,408	2,004,751	1,539,540,991	5,811,210	7,277,921	5,480,684,678	3,776,639	4,669,724	3,611,511,483	2,034,322	2,607,895	1,868,865,434	2,034,322	2,607,895	1,868,865,434	2,034,322	2,607,895	1,868,865,434
55～59	8,844,266	11,232,388	9,050,335,861	6,204,594	7,794,226	6,285,238,649	2,639,862	3,438,148	2,765,070,693	7,278,901	9,097,347	7,220,894,847	4,716,871	5,817,462	4,785,226,799	2,561,856	3,279,685	2,435,405,881	2,561,856	3,279,685	2,435,405,881	2,561,856	3,279,685	2,435,405,881
60～64	8,509,787	10,866,295	9,195,411,531	5,824,410	7,354,648	6,260,103,080	2,685,366	3,511,630	2,935,293,073	5,056,626	6,343,863	5,261,492,689	3,272,168	4,043,454	3,449,393,063	1,784,353	2,300,245	1,811,578,071	1,784,353	2,300,245	1,811,578,071	1,784,353	2,300,245	1,811,578,071
65～69	4,772,955	6,198,300	5,390,344,674	2,842,137	3,644,255	3,200,224,857	1,930,807	2,554,032	2,190,106,474	2,431,507	3,097,003	2,621,476,818	1,288,977	1,582,844	1,385,411,451	1,162,463	1,514,066	1,235,955,555	1,162,463	1,514,066	1,235,955,555	1,162,463	1,514,066	1,235,955,555
70～74	3,555,641	4,849,040	4,501,483,022	27,080	34,792	31,939,236	24,691	32,553	28,770,133	1,906,778	2,555,315	2,303,102,486	13,962	17,542	15,427,680	14,212	18,621	16,953,263	14,212	18,621	16,953,263	14,212	18,621	16,953,263
75～79	-	-	-	-	-	-	-	-	-	-	-	-	-	-	-	-	-	-	-	-	-	-	-	-
80～84	-	-	-	-	-	-	-	-	-	-	-	-	-	-	-	-	-	-	-	-	-	-	-	-
85～89	-	-	-	-	-	-	-	-	-	-	-	-	-	-	-	-	-	-	-	-	-	-	-	-
90～94	-	-	-	-	-	-	-	-	-	-	-	-	-	-	-	-	-	-	-	-	-	-	-	-
95～99	-	-	-	-	-	-	-	-	-	-	-	-	-	-	-	-	-	-	-	-	-	-	-	-
100～	-	-	-	-	-	-	-	-	-	-	-	-	-	-	-	-	-	-	-	-	-	-	-	-
(再掲) 未就学児	11,602,087	18,661,943	5,931,604,062	-	-	-	11,602,087	18,661,943	5,931,604,062	12,983,451	20,486,560	6,482,977,320	-	-	-	12,983,451	20,486,560	6,482,977,320	12,983,451	20,486,560	6,482,977,320	12,983,451	20,486,560	6,482,977,320
(再掲) 前期高齢者	8,328,584	11,047,327	9,891,824,065	-	-	-	-	-	-	4,338,281	5,652,311	4,924,565,463	-	-	-	-	-	-	-	-	-	-	-	-

注) 1. 本表は、提出のあったデータのうち、年齢不詳等のデータを除いて集計している。特に、協会（一般）においては、診療年月2008年1月から2008年6月のデータはほぼ年齢不詳になっており、また、国民健康保険（市町村）においては、青森県データは年齢不詳となっていることに留意が必要。
2. 被用者保険の各制度について、高齢受給者（70歳以上）が被保険者に係る計数に被扶養者に係る計数を加えても計の計数に一致しない場合がある。

第1表 年齢階級別、診療種類別、制度別・件数・日数（回数）・点数（金額）

調剤	平成20年度				(再掲) 共済組合・被扶養者				(再掲) 共済組合・被扶養者				国民健康保険・計（①+②+③）				①市町村国保・一般被保険者				②市町村国保・退職被保険者			
	件数	処方せん 受付回数	点数	件数	処方せん 受付回数	点数	件数	処方せん 受付回数	件数	処方せん 受付回数	点数	件数	処方せん 受付回数	件数	処方せん 受付回数	点数	件数	処方せん 受付回数	件数	処方せん 受付回数	件数	処方せん 受付回数		
総数	10,784,133	14,154,873	8,560,024,031	5,130,390	6,390,896	4,487,710,709	5,317,858	7,311,701	3,652,832,535	160,501,441	214,877,610	169,967,313,137	142,981,443	191,998,259	152,286,725,380	8,502,715	11,023,832	9,622,441,344	8,502,715	11,023,832	9,622,441,344	8,502,715	11,023,832	
0歳	188,150	303,527	69,646,112	-	-	-	188,150	303,527	69,646,112	1,040,246	1,662,685	382,271,499	901,107	1,439,972	330,984,586	575	918	204,385	575	918	204,385	575	918	
1歳	304,515	538,326	147,421,646	-	-	-	304,515	538,326	147,421,646	1,468,442	2,481,070	684,144,231	1,265,418	2,139,303	589,985,923	864	1,462	380,598	864	1,462	380,598	864	1,462	
2歳	262,313	422,205	130,599,661	-	-	-	262,313	422,205	130,599,661	1,283,692	2,018,997	622,134,823	1,110,197	1,747,890	538,228,209	954	1,532	451,279	954	1,532	451,279	954	1,532	
3歳	249,687	389,242	130,365,660	-	-	-	249,687	389,242	130,365,660	1,224,151	1,879,908	630,878,643	1,057,492	1,624,310	544,972,884	1,034	1,680	548,564	1,034	1,680	548,564	1,034	1,680	
4歳	254,934	394,649	140,924,327	-	-	-	254,934	394,649	140,924,327	1,235,768	1,875,700	673,237,242	1,062,705	1,611,895	578,587,960	1,182	1,777	597,724	1,182	1,777	597,724	1,182	1,777	
5歳	233,378	347,382	131,093,019	-	-	-	233,378	347,382	131,093,019	1,145,124	1,686,316	634,414,162	987,124	1,453,944	547,132,494	1,137	1,710	635,743	1,137	1,710	635,743	1,137	1,710	
6歳	202,409	288,772	113,949,258	-	-	-	202,499	288,772	113,949,258	1,002,269	1,417,940	561,014,749	866,328	1,224,796	484,420,590	1,001	1,422	539,900	1,001	1,422	539,900	1,001	1,422	
0～4	1,259,599	2,047,949	618,957,406	-	-	-	1,259,599	2,047,949	618,957,406	6,252,299	9,918,360	2,992,667,438	5,396,919	8,563,370	2,582,709,562	4,609	7,369	2,182,550	4,609	7,369	2,182,550	4,609	7,369	
5～9	895,362	1,250,189	496,475,794	-	-	-	895,361	1,250,188	496,475,514	4,413,045	6,110,085	2,455,285,222	3,812,922	5,279,442	2,121,371,178	5,185	7,287	2,916,164	5,185	7,287	2,916,164	5,185	7,287	
10～14	533,711	668,527	316,305,882	-	-	-	533,711	668,527	316,305,882	2,766,544	3,462,015	1,621,521,920	2,411,968	3,020,966	1,415,383,325	6,112	7,759	3,044,919	6,112	7,759	3,044,919	6,112	7,759	
15～19	412,671	500,618	244,550,364	3,917	4,622	1,919,592	408,954	495,996	242,630,772	2,056,405	2,500,122	1,242,250,698	1,799,453	2,188,798	1,088,175,824	12,888	15,927	8,667,226	12,888	15,927	8,667,226	12,888	15,927	
20～24	457,400	560,650	281,885,071	201,541	242,676	103,585,541	255,859	317,974	178,299,530	2,491,987	3,088,828	1,638,923,870	2,154,675	2,676,790	1,433,864,893	29,614	38,235	24,432,132	29,614	38,235	24,432,132	29,614	38,235	
25～29	472,000	586,559	305,424,598	360,346	438,766	210,175,937	111,654	147,793	95,248,661	3,361,959	4,318,876	2,574,251,003	2,965,993	3,821,245	2,302,881,377	49,666	69,297	57,135,283	49,666	69,297	57,135,283	49,666	69,297	
30～34	636,261	798,568	427,867,771	474,210	589,705	310,811,220	162,051	208,863	117,056,551	4,327,018	5,694,103	3,782,443,589	3,808,147	5,029,982	3,371,993,745	81,972	117,523	111,742,510	81,972	117,523	111,742,510	81,972	117,523	
35～39	733,901	932,187	537,992,644	545,667	689,121	402,031,485	188,234	243,666	135,961,159	5,098,345	6,829,631	4,965,283,289	4,546,499	6,123,458	4,507,205,871	56,336	81,081	83,034,180	56,336	81,081	83,034,180	56,336	81,081	
40～44	693,804	882,117	564,096,974	512,609	649,476	421,557,544	181,195	232,641	142,539,430	4,823,142	6,511,604	5,008,749,823	4,344,321	5,900,832	4,588,500,718	15,673	22,598	21,468,728	15,673	22,598	21,468,728	15,673	22,598	
45～49	830,377	1,047,900	741,610,297	609,723	764,519	553,204,003	220,654	283,381	188,466,294	4,941,530	6,655,684	5,377,974,652	4,445,689	6,023,242	4,901,276,139	10,843	14,692	12,157,325	10,843	14,692	12,157,325	10,843	14,692	
50～54	1,162,037	1,456,586	1,115,025,659	841,536	1,046,948	810,702,132	320,501	409,638	304,323,527	6,277,100	8,377,907	6,985,884,487	5,622,658	7,537,886	6,315,045,355	58,219	77,696	62,475,395	58,219	77,696	62,475,395	58,219	77,696	
55～59	1,399,845	1,751,823	1,425,901,511	1,019,721	1,265,295	1,050,774,814	380,124	486,828	375,126,697	12,247,510	16,169,425	13,877,606,903	10,549,369	13,986,560	12,097,601,084	753,054	977,416	766,768,922	753,054	977,416	766,768,922	753,054	977,416	
60～64	654,812	826,302	716,768,854	424,686	530,208	467,622,505	230,126	296,094	249,146,349	23,225,161	30,451,204	26,355,326,382	14,935,630	19,740,050	16,912,971,264	7,204,542	9,314,206	8,222,702,691	7,204,542	9,314,206	8,222,702,691	7,204,542	9,314,206	
65～69	302,476	387,708	343,210,897	135,223	168,044	153,947,862	167,252	219,663	189,262,280	34,815,079	45,448,056	38,761,119,563	33,574,002	43,834,042	37,321,541,126	214,002	272,746	243,713,319	214,002	272,746	243,713,319	214,002	272,746	
70～74	339,677	457,190	423,890,309	1,211	1,516	1,378,074	2,583	3,400	3,032,483	43,404,317	59,341,710	52,328,024,298	42,613,198	58,271,586	51,316,193,919	-	-	-	-	-	-	-	-	
75～79	-	-	-	-	-	-	-	-	-	-	-	-	-	-	-	-	-	-	-	-	-	-	-	
80～84	-	-	-	-	-	-	-	-	-	-	-	-	-	-	-	-	-	-	-	-	-	-	-	
85～89	-	-	-	-	-	-	-	-	-	-	-	-	-	-	-	-	-	-	-	-	-	-	-	
90～94	-	-	-	-	-	-	-	-	-	-	-	-	-	-	-	-	-	-	-	-	-	-	-	
95～99	-	-	-	-	-	-	-	-	-	-	-	-	-	-	-	-	-	-	-	-	-	-	-	
100～	-	-	-	-	-	-	-	-	-	-	-	-	-	-	-	-	-	-	-	-	-	-	-	
(再掲) 未就学児	1,619,470	2,581,017	824,582,227	-	-	-	1,619,470	2,581,017	824,582,227	8,019,363	12,510,756	3,991,290,633	6,920,047	10,797,297	3,443,227,727	6,305	9,874	3,117,533	6,305	9,874	3,117,533	6,305	9,874	
(再掲) 前期高齢者	642,153	844,898	767,101,206	-	-	-	-	-	-	78,004,749	104,516,288	90,844,666,504	76,186,555	102,104,896	88,636,971,007	-	-	-	-	-	-	-	-	

注) 1. 本表は、提出のあったデータのうち、年齢不詳等のデータを除いて集計している。特に、協会（一般）においては、診療年月2008年1月から2008年6月のデータはほぼ年齢不詳になっており、また、国民健康保険（市町村）においては、青森県データはほぼ年齢不詳となっていることに留意が必要。
2. 被用者保険の各制度について、高齢受給者（70歳以上）が被保険者に係る計数に被扶養者に係る計数を加えても計の計数に一致しない場合がある。

第1表 年齢階級別、診療種類別、制度別、件数・日数（回数）・点数（金額）

割増	平成20年度				後期高齢者医療・計（④+⑤）				④後期高齢者医療・現役世帯所得者				⑤（再掲）後期高齢者医療一般			
	件数	処方せん受付回数	点数	件数	処方せん受付回数	点数	件数	処方せん受付回数	件数	処方せん受付回数	点数	件数	処方せん受付回数	件数	処方せん受付回数	点数
総数	9,017,283	11,855,519	8,058,146,113	119,861,989	179,826,313	171,702,060,470	10,052,197	14,202,412	103,809,792	165,823,901	157,867,967,920					
0歳	138,564	221,795	51,082,528	-	-	-	-	-	-	-	-	-	-	-	-	-
1歳	202,160	340,305	93,777,710	-	-	-	-	-	-	-	-	-	-	-	-	-
2歳	172,541	269,575	83,455,335	-	-	-	-	-	-	-	-	-	-	-	-	-
3歳	165,625	253,918	85,408,195	-	-	-	-	-	-	-	-	-	-	-	-	-
4歳	171,881	282,028	94,051,558	-	-	-	-	-	-	-	-	-	-	-	-	-
5歳	156,863	230,682	86,645,925	-	-	-	-	-	-	-	-	-	-	-	-	-
6歳	134,940	191,722	76,054,259	-	-	-	-	-	-	-	-	-	-	-	-	-
0～4	850,771	1,347,621	407,775,326	-	-	-	-	-	-	-	-	-	-	-	-	-
5～9	594,938	823,356	330,997,880	-	-	-	-	-	-	-	-	-	-	-	-	-
10～14	348,464	433,290	203,083,676	-	-	-	-	-	-	-	-	-	-	-	-	-
15～19	244,064	295,397	145,407,648	-	-	-	-	-	-	-	-	-	-	-	-	-
20～24	307,698	373,803	180,626,845	-	-	-	-	-	-	-	-	-	-	-	-	-
25～29	346,300	428,334	214,234,343	-	-	-	-	-	-	-	-	-	-	-	-	-
30～34	436,899	546,598	298,707,334	-	-	-	-	-	-	-	-	-	-	-	-	-
35～39	495,510	625,092	375,043,238	-	-	-	-	-	-	-	-	-	-	-	-	-
40～44	463,148	588,174	388,760,377	-	-	-	-	-	-	-	-	-	-	-	-	-
45～49	484,998	617,750	464,541,188	-	-	-	-	-	-	-	-	-	-	-	-	-
50～54	596,223	782,315	608,363,737	-	-	-	-	-	-	-	-	-	-	-	-	-
55～59	945,087	1,205,449	1,013,236,897	-	-	-	-	-	-	-	-	-	-	-	-	-
60～64	1,084,989	1,396,948	1,219,652,427	-	-	-	-	-	-	-	-	-	-	-	-	-
65～69	1,027,075	1,341,268	1,195,865,118	1,925,991	3,229,007	3,854,030,944	78,660	131,969	1,847,331	3,097,038	3,682,493,720					
70～74	791,119	1,070,124	1,011,830,379	2,711,755	4,497,962	5,292,018,933	132,312	215,065	2,579,443	4,282,877	5,018,717,673					
75～79	-	-	-	51,261,799	73,412,826	69,364,216,862	5,025,120	6,867,730	46,236,679	66,545,096	62,825,670,231					
80～84	-	-	-	36,911,409	54,943,447	53,400,154,202	3,190,256	4,523,242	33,721,153	50,420,205	48,923,448,271					
85～89	-	-	-	18,275,548	28,627,377	27,204,646,462	1,158,484	1,715,829	1,696,336,320	26,911,548	25,508,310,162					
90～94	-	-	-	6,822,267	11,466,259	9,958,652,497	362,136	568,980	530,908,941	10,897,279	9,427,743,556					
95～99	-	-	-	1,734,833	3,203,825	2,362,167,041	92,556	156,605	131,158,220	3,047,220	2,231,008,821					
100～	-	-	-	218,387	445,610	266,173,509	12,673	22,972	15,598,023	422,638	250,575,466					
(再掲) 未就学児	1,093,011	1,703,585	544,945,373	-	-	-	-	-	-	-	-	-	-	-	-	-
(再掲) 前期高齢者	1,818,194	2,411,392	2,207,695,497	-	-	-	-	-	-	-	-	-	-	-	-	-

注) 1. 本表は、提出のあったデータのうち、年齢不詳等のデータを除いて集計している。特に、協会（一般）においては、診療年月2008年1月から2008年6月のデータはほぼ年齢不詳になっており、また、国民健康保険（市町村）においては、青森県データはほぼ年齢不詳となっていることに留意が必要。
2. 被用者保険の各制度について、高齢受給者（70歳以上）が被保険者であるか被扶養者であるかを区別できないことから、被保険者に係る計数に被扶養者に係る計数を加えても計の計数に一致しない場合がある。

第1表 年齢階級別、診療種類別、制度別・件数・日数（回数）・点数（金額）

食事・生活療養		平成20年度				(専携) 協会（一般）・被保険者				(専携) 協会（一般）・被扶養者				組合健保・計				(専携) 組合健保・被保険者				(専携) 組合健保・被扶養者			
		協会（一般）		計		件数	回数	金額		件数	回数	金額		件数	回数	金額		件数	回数	金額		件数	回数	金額	
		件数	回数	金額																					
総数		1,630,403	44,491,791	29,666,246,179		793,102	19,783,044	13,243,903,126		724,656	20,783,172	13,751,130,529		1,776,656	44,576,686	28,776,736,166		798,115	18,587,041	12,103,216,361		901,794	23,158,140	14,774,352,375	
0歳		56,457	1,131,628	725,326,158	-	-	-	-	-	56,457	1,131,628	725,326,158	-	100,835	1,989,606	1,226,438,798	-	-	-	-	-	100,835	1,989,606	1,226,438,798	-
1歳		42,051	549,946	357,587,424	-	-	-	-	-	42,051	549,946	357,587,424	-	45,548	654,561	414,442,472	-	-	-	-	-	45,537	654,472	414,384,212	-
2歳		22,534	290,367	189,299,428	-	-	-	-	-	22,534	290,367	189,299,428	-	24,633	352,265	223,287,452	-	-	-	-	-	24,628	352,229	223,263,712	-
3歳		16,810	220,335	143,887,440	-	-	-	-	-	16,810	220,335	143,887,440	-	20,386	288,405	182,165,480	-	-	-	-	-	20,581	288,350	182,128,330	-
4歳		15,019	199,995	129,717,950	-	-	-	-	-	15,019	199,995	129,717,950	-	18,234	259,525	164,761,496	-	-	-	-	-	18,230	259,494	164,741,206	-
5歳		13,018	182,203	118,672,884	-	-	-	-	-	13,018	182,203	118,672,884	-	15,752	235,304	148,081,416	-	-	-	-	-	15,751	235,297	148,076,786	-
6歳		11,485	162,111	105,883,998	-	-	-	-	-	11,485	162,111	105,883,998	-	13,225	194,992	124,442,080	-	-	-	-	-	13,224	194,988	124,438,520	-
0～4		152,871	2,391,371	1,545,818,400	-	-	-	-	-	152,871	2,391,371	1,545,818,400	-	209,836	3,544,362	2,211,993,698	-	-	-	-	-	209,811	3,544,151	2,210,955,258	-
5～9		47,899	747,803	488,182,152	-	-	-	-	-	47,899	747,803	488,182,152	-	57,509	940,344	597,458,884	-	-	-	-	-	57,503	940,280	597,424,174	-
10～14		34,480	759,458	497,483,730	-	-	-	-	-	34,480	759,458	497,483,730	-	41,878	962,943	614,817,880	-	-	-	-	-	41,876	962,940	614,815,860	-
15～19		44,423	1,100,896	720,205,986	-	2,581	49,429	32,244,856	-	41,842	1,051,467	687,961,130	-	52,184	1,281,576	824,334,600	-	3,045	56,532	35,527,016	-	49,137	1,231,023	788,793,594	-
20～24		60,762	1,539,343	1,006,515,988	-	25,425	490,338	320,750,478	-	35,337	1,048,985	685,765,510	-	72,466	1,734,075	1,091,455,314	-	29,221	531,553	333,344,887	-	43,261	1,202,470	758,076,671	-
25～29		88,980	2,222,837	1,449,518,238	-	48,205	967,925	631,442,956	-	40,675	1,254,912	818,075,282	-	119,605	2,645,405	1,636,292,915	-	60,182	1,123,556	700,658,928	-	59,419	1,521,690	935,529,277	-
30～34		111,962	2,861,115	1,869,663,604	-	60,938	1,293,126	846,818,518	-	51,024	1,567,989	1,022,845,086	-	165,031	3,534,809	2,194,928,058	-	78,387	1,526,705	956,967,708	-	86,625	2,006,887	1,237,160,728	-
35～39		100,881	2,591,737	1,708,744,200	-	61,033	1,349,423	891,954,026	-	39,648	1,242,314	816,790,174	-	152,865	3,438,646	2,175,985,287	-	82,647	1,730,662	1,106,026,698	-	69,704	1,707,701	1,089,768,693	-
40～44		84,104	2,265,596	1,503,882,160	-	58,350	1,395,210	928,527,710	-	25,754	870,386	575,354,450	-	117,107	2,850,117	1,841,602,259	-	76,482	1,708,310	1,107,773,267	-	40,623	1,141,782	733,812,492	-
45～49		97,618	2,732,779	1,823,953,764	-	70,614	1,765,759	1,180,497,814	-	27,004	967,020	643,455,950	-	121,294	3,209,263	2,083,971,862	-	81,362	1,946,311	1,269,540,611	-	39,916	1,262,354	814,039,123	-
50～54		129,541	3,876,269	2,596,311,936	-	90,915	2,381,197	1,597,934,594	-	38,626	1,495,072	998,377,442	-	142,942	4,035,290	2,644,444,298	-	94,231	2,360,185	1,552,016,008	-	48,696	1,674,571	1,092,054,954	-
55～59		210,772	6,518,714	4,380,689,064	-	144,062	3,906,894	2,631,172,922	-	66,710	2,611,830	1,749,516,142	-	207,167	6,131,112	4,031,783,475	-	140,974	3,671,622	2,425,281,764	-	66,180	2,459,287	1,606,361,265	-
60～64		219,462	6,738,619	4,542,170,653	-	148,909	3,978,258	2,685,972,824	-	70,553	2,760,361	1,856,197,829	-	157,927	4,727,475	3,125,092,550	-	106,300	2,718,888	1,802,071,060	-	51,604	2,007,007	1,321,968,246	-
65～69		132,790	4,167,594	2,826,438,568	-	81,278	2,182,748	1,481,045,792	-	51,511	1,984,793	1,345,378,996	-	81,717	2,673,513	1,784,095,060	-	44,752	1,197,253	803,532,812	-	36,945	1,474,981	979,707,578	-
70～74		114,158	3,977,660	2,706,667,736	-	792	22,727	15,540,636	-	722	29,411	19,928,356	-	77,408	2,861,756	1,919,380,026	-	532	15,464	10,475,602	-	494	21,006	13,884,462	-
75～79		-	-	-	-	-	-	-	-	-	-	-	-	-	-	-	-	-	-	-	-	-	-	-	-
80～84		-	-	-	-	-	-	-	-	-	-	-	-	-	-	-	-	-	-	-	-	-	-	-	-
85～89		-	-	-	-	-	-	-	-	-	-	-	-	-	-	-	-	-	-	-	-	-	-	-	-
90～94		-	-	-	-	-	-	-	-	-	-	-	-	-	-	-	-	-	-	-	-	-	-	-	-
95～99		-	-	-	-	-	-	-	-	-	-	-	-	-	-	-	-	-	-	-	-	-	-	-	-
100～		-	-	-	-	-	-	-	-	-	-	-	-	-	-	-	-	-	-	-	-	-	-	-	-
(専携) 未就学児		174,190	2,689,837	1,740,389,578	-	-	-	-	-	174,190	2,689,837	1,740,389,578	-	233,615	3,895,633	2,433,360,922	-	-	-	-	-	233,615	3,895,633	2,433,360,922	-
(専携) 前期高齢者		246,948	8,145,254	5,533,106,304	-	-	-	-	-	-	-	-	-	159,125	5,535,269	3,703,475,086	-	-	-	-	-	-	-	-	-

注 1. 本表は、提出のあったデータのうち、年齢不詳等のデータを除いて集計している。特に、協会（一般）においては、診療年月2008年4月から2008年6月のデータはほぼ年齢不詳になっており、また、国民健康保険（中町村）においては、青森県データはほぼ年齢不詳となっていることに留意が必要。
2. 被用者保険の各制度について、高齢受給者（70歳以上）が被保険者であるか被扶養者であるかを区別できないことから、被保険者に係る件数を加えても計の計数に一致しない場合がある。

第1表 年齢階級別、診療種類別、制度別、件数・日数（回数）・点数（金額）

食事・生活療養	平成20年度				(再掲) 共済組合・被保険者				(再掲) 共済組合・被扶養者				国民健康保険・計(①+②+③)				①市町村国保・一般被保険者				②市町村国保・退職被保険者			
	共済組合・計		共済組合・被保険者		共済組合・被扶養者		国民健康保険・計(①+②+③)		国民健康保険・被扶養者		国民健康保険・被扶養者		国民健康保険・被扶養者		国民健康保険・被扶養者		国民健康保険・被扶養者		国民健康保険・被扶養者		国民健康保険・被扶養者			
	件数	回数	金額	金額	件数	回数	金額	金額	件数	回数	金額	金額	件数	回数	金額	金額	件数	回数	金額	金額	件数	回数	金額	金額
総数	289,761	7,985,769	5,270,865,229	2,264,510,870	138,672	3,420,022	2,579,877,691	233,595,397,252	7,843,049	358,395,704	233,595,397,252	7,185,000	335,110,878	218,771,510,010	373,381	14,868,800	9,755,683,526							
0歳	13,122	249,824	158,025,188	-	13,122	249,824	158,025,188	1,004,285,854	80,383	1,631,873	1,004,285,854	71,118	1,439,316	893,918,416	53	1,321	817,708							
1歳	7,219	97,716	63,469,148	-	7,219	97,716	63,469,148	326,183,443	35,948	519,663	326,183,443	31,662	456,637	289,580,000	23	227	142,470							
2歳	3,695	50,495	32,867,318	-	3,695	50,495	32,867,318	194,448,234	21,156	310,663	194,448,234	18,715	274,478	174,471,095	10	104	66,910							
3歳	2,954	42,408	27,730,394	-	2,954	42,408	27,730,394	160,165,509	16,861	254,683	160,165,509	14,872	225,873	143,690,537	19	318	208,020							
4歳	2,609	36,473	23,759,456	-	2,609	36,473	23,759,456	155,017,696	14,582	246,143	155,017,696	12,936	220,501	140,278,961	20	521	350,350							
5歳	2,288	32,971	21,505,848	-	2,288	32,971	21,505,848	144,971,738	13,077	230,282	144,971,738	11,559	206,410	131,497,645	13	302	192,590							
6歳	1,974	32,852	21,478,698	-	1,974	32,852	21,478,698	135,702,524	11,773	215,884	135,702,524	10,405	183,646	123,365,116	23	803	511,102							
0～4	29,599	476,916	305,851,484	-	29,599	476,916	305,851,484	1,840,100,736	169,110	2,963,035	1,840,100,736	149,303	2,616,805	1,641,939,009	125	2,491	1,585,458							
5～9	8,439	142,395	92,860,526	-	8,439	142,395	92,860,526	647,418,520	51,396	1,022,411	647,418,520	45,665	925,132	591,420,114	143	6,073	3,958,566							
10～14	6,670	151,283	98,549,352	-	6,670	151,283	98,549,352	772,993,877	44,632	1,217,615	772,993,877	39,890	1,100,668	704,331,940	134	5,068	2,870,332							
15～19	9,202	222,354	145,064,932	960,062	9,119	220,893	144,104,870	1,197,121,128	64,655	1,886,140	1,197,121,128	58,540	1,721,164	1,099,506,128	391	12,188	7,830,026							
20～24	11,030	310,236	201,735,720	39,548,828	7,741	248,874	162,186,992	2,110,313,832	107,917	3,347,006	2,110,313,832	97,757	3,117,648	1,974,819,043	911	34,624	22,172,078							
25～29	17,809	458,245	292,792,532	124,111,866	7,709	262,857	168,680,666	3,670,041,716	157,852	5,782,576	3,670,041,716	143,311	5,345,115	3,406,871,470	2,702	151,518	98,315,465							
30～34	25,196	597,232	380,360,592	202,899,598	10,123	278,690	177,480,994	5,966,726,318	218,664	9,359,769	5,966,726,318	197,063	8,607,535	5,509,692,547	5,624	355,938	230,523,534							
35～39	21,740	539,316	349,062,402	215,102,702	7,425	208,500	133,959,700	8,943,179,734	276,119	13,927,502	8,943,179,734	255,673	13,167,350	8,478,825,588	4,938	343,381	222,757,328							
40～44	15,508	407,474	268,453,352	177,575,764	4,481	138,808	90,877,588	10,508,975,506	288,100	16,301,422	10,508,975,506	273,940	15,795,139	10,202,936,445	1,954	148,573	96,471,224							
45～49	19,676	573,069	379,334,558	234,123,158	5,991	220,371	145,211,400	12,909,018,543	338,519	20,001,408	12,909,018,543	323,867	19,511,880	12,610,450,536	912	62,396	40,669,861							
50～54	30,748	939,450	625,685,874	381,733,270	9,349	368,688	243,952,604	17,623,477,046	459,394	27,240,816	17,623,477,046	438,097	26,513,351	17,189,091,591	2,477	127,670	82,327,528							
55～59	43,074	1,332,357	893,339,330	539,173,238	12,791	530,543	354,166,092	31,314,900,678	848,792	48,312,408	31,314,900,678	790,625	46,163,526	29,987,798,689	24,589	1,049,699	686,109,179							
60～64	23,765	797,429	534,550,321	266,054,938	9,140	401,340	268,495,383	40,387,032,491	1,259,006	61,933,499	40,387,032,491	897,705	48,323,840	31,532,901,482	318,523	12,195,699	8,013,890,447							
65～69	11,389	404,345	273,608,186	82,707,734	6,640	282,689	190,900,452	41,974,061,558	1,548,343	63,731,897	41,974,061,558	1,497,017	62,026,905	40,910,761,791	9,958	373,282	246,202,500							
70～74	15,916	633,668	429,616,068	519,712	99	3,817	2,619,688	53,730,345,569	2,011,050	81,366,200	53,730,345,569	1,976,527	80,174,820	52,930,163,637	-	-	-							
75～79	-	-	-	-	-	-	-	-	-	-	-	-	-	-	-	-	-							
80～84	-	-	-	-	-	-	-	-	-	-	-	-	-	-	-	-	-							
85～89	-	-	-	-	-	-	-	-	-	-	-	-	-	-	-	-	-							
90～94	-	-	-	-	-	-	-	-	-	-	-	-	-	-	-	-	-							
95～99	-	-	-	-	-	-	-	-	-	-	-	-	-	-	-	-	-							
100～	-	-	-	-	-	-	-	-	-	-	-	-	-	-	-	-	-							
(再掲) 未就学児	33,099	529,171	340,008,928	-	33,099	529,171	340,008,928	2,059,342,628	189,031	3,310,997	2,059,342,628	166,891	2,928,817	1,841,202,596	156	3,548	2,257,980							
(再掲) 前期高齢者	27,305	1,038,013	703,224,254	-	-	-	-	95,456,383,707	3,549,382	144,724,067	95,456,383,707	3,473,491	142,198,977	93,839,104,508	-	-	-							

注 1. 本表は、提出のあったデータのうち、年齢不詳等のデータを除いて集計している。特に、協会（一般）においては、影響年月2008年4月から2008年6月のデータはばば年齢不詳になっており、また、国民健康保険（中町村）においては、青森県データはばば年齢不詳となっていることに留意が必要。
2. 被用者保険の各制度について、高齢受給者（70歳以上）が被保険者に係る件数を加えても計の計数に一致しない場合がある。

第1表 年齢階級別、診療種類別、制度別、件数・日数（回数）・点数（金額）

食事・生活費	平成20年度					
	③国民組合			後期高齢者医療・計（④＋⑤）		
	件数	回数	金額	件数	回数	金額
総数	284,688	8,416,026	5,068,203,716	10,875,076	564,131,800	385,525,684,664
0歳	9,412	191,236	109,549,730	-	-	-
1歳	4,263	62,799	36,460,973	-	-	-
2歳	2,431	36,081	19,910,229	-	-	-
3歳	1,970	28,502	16,266,952	-	-	-
4歳	1,606	25,121	14,388,385	-	-	-
5歳	1,505	23,570	13,281,503	-	-	-
6歳	1,345	21,435	11,826,306	-	-	-
0～4	19,682	343,739	196,576,269	-	-	-
5～9	5,588	91,206	52,039,840	-	-	-
10～14	4,608	111,879	65,391,605	-	-	-
15～19	5,924	152,788	89,784,974	-	-	-
20～24	8,549	194,734	113,322,711	-	-	-
25～29	11,839	285,943	164,854,781	-	-	-
30～34	15,957	396,296	226,510,237	-	-	-
35～39	15,508	416,771	241,596,818	-	-	-
40～44	12,206	357,710	209,567,837	-	-	-
45～49	13,740	427,132	257,898,146	-	-	-
50～54	18,820	599,795	352,057,927	-	-	-
55～59	33,578	1,099,183	641,082,810	-	-	-
60～64	42,778	1,413,760	840,240,562	-	-	-
65～69	41,368	1,331,710	817,097,267	347,922	22,297,681	15,246,074,875
70～74	34,523	1,193,380	800,181,932	464,285	28,853,469	19,848,077,817
75～79	-	-	-	3,222,628	148,984,960	101,578,630,093
80～84	-	-	-	3,037,192	151,786,255	103,637,467,255
85～89	-	-	-	2,165,480	117,492,413	80,309,348,180
90～94	-	-	-	1,176,420	67,191,816	46,005,783,566
95～99	-	-	-	400,705	23,835,048	16,358,533,885
100～	-	-	-	60,444	3,690,258	2,541,768,993
(事播) 未就学児	21,984	378,632	215,682,052	-	-	-
(事播) 前期高齢者	75,891	2,525,090	1,617,279,199	-	-	-
④後期高齢者医療・現在支払所済者	件数	回数	金額	件数	回数	金額
⑤(再掲) 後期高齢者医療一般	件数	回数	金額	件数	回数	金額
総数	10,199,180	535,202,490	19,778,984,491	28,929,310	675,896	19,778,984,491
65～69	338,457	21,820,785	330,353,498	478,896	9,465	15,246,074,875
70～74	448,298	28,042,654	561,532,882	810,815	15,987	19,848,077,817
75～79	2,964,671	139,280,002	6,626,997,166	9,704,858	257,957	101,578,630,093
80～84	2,823,224	142,699,131	6,206,868,482	9,087,124	213,968	103,637,467,255
85～89	2,057,573	112,384,920	3,490,171,959	5,107,493	107,907	80,309,348,180
90～94	1,127,335	64,659,636	1,732,866,740	2,532,180	49,085	46,005,783,566
95～99	382,591	22,826,587	691,807,706	1,003,461	18,114	16,358,533,885
100～	57,031	3,488,775	138,386,048	201,483	3,413	2,541,768,993

注 1. 本表は、提出のあったデータのうち、年齢不詳等のデータを除いて集計している。特に、協会（一般）においては、診療年月2008年4月から2008年6月のデータはほぼ年齢不詳になっており、また、国民健康保険（市町村）においては、青森県データはほぼ年齢不詳となっていることに留意が必要。

2. 被用者保険の各制度について、高齢受給者（70歳以上）が被保険者であるが被扶養者であるか区別できないこと等から、被保険者に係る計数に被扶養者に係る計数を加えても計の計数に一致しない場合がある。

第1表 年齢階級別、診療種類別、制度別・件数・日数（回数）・点数（金額）

入院・食事・生活療養（医科）平成20年度				協会（一般）・計			（西暦）協会（一般）・療養費者			（西暦）協会（一般）・療養費者			組合健保・計			（西暦）組合健保・療養費者			（西暦）組合健保・療養費者		
	件数	日数	金額	件数	日数	金額	件数	日数	金額	件数	日数	金額	件数	日数	金額	件数	日数	金額	件数	日数	金額
総数	2,702,042	29,841,952	1,121,356,124,929	1,229,790	12,878,585	543,841,597,186	1,295,329	14,418,953	486,211,444,579	2,021,294	19,785,302	792,488,005,996	873,438	8,272,656	368,348,761,857	1,067,073	10,375,716	381,953,083,159			
0歳	186,346	1,371,101	63,964,080,308	-	-	-	186,346	1,371,101	63,964,080,308	161,631	1,207,538	56,963,488,228	-	-	-	161,631	1,207,538	56,963,488,228			
1歳	56,218	345,732	17,132,702,534	-	-	-	56,218	345,732	17,132,702,534	48,474	305,623	15,473,072,408	-	-	-	48,460	305,576	15,471,176,258			
2歳	30,729	193,025	9,799,026,698	-	-	-	30,729	193,025	9,799,026,698	26,607	170,127	8,981,115,128	-	-	-	26,602	170,110	8,980,315,868			
3歳	23,058	146,221	6,954,713,160	-	-	-	23,058	146,221	6,954,713,160	22,318	141,378	6,958,259,064	-	-	-	22,312	141,355	6,957,355,824			
4歳	20,592	134,594	6,327,604,260	-	-	-	20,592	134,594	6,327,604,260	19,831	129,998	6,235,834,666	-	-	-	19,827	129,982	6,234,966,116			
5歳	18,240	127,887	5,895,693,094	-	-	-	18,239	127,856	5,895,091,224	17,021	115,749	5,611,551,202	-	-	-	17,020	115,746	5,611,431,852			
6歳	16,262	117,924	5,384,773,698	-	-	-	16,262	117,924	5,384,773,698	14,144	94,262	4,577,747,368	-	-	-	14,142	94,257	4,577,345,648			
0～4	316,943	2,190,673	104,178,126,960	-	-	-	316,943	2,190,673	104,178,126,960	278,861	1,954,664	94,611,769,494	-	-	-	278,832	1,954,561	94,607,302,094			
5～9	68,135	541,422	23,579,942,552	-	-	-	68,134	541,391	23,578,340,682	61,287	451,521	21,170,514,870	-	-	-	61,280	451,495	21,169,437,430			
10～14	51,049	541,733	21,725,649,760	-	-	-	51,048	541,727	21,725,377,760	43,976	443,014	18,570,068,376	-	-	-	43,974	443,010	18,669,795,976			
15～19	68,998	748,561	26,797,589,286	4,069	32,542	1,239,022,516	64,926	716,005	25,559,534,030	54,207	566,852	22,161,209,158	3,258	25,438	1,063,955,538	50,947	541,403	21,066,165,390			
20～24	113,892	1,092,761	33,134,705,588	43,289	340,113	12,387,260,188	70,603	752,648	20,767,445,400	82,351	769,650	25,611,094,640	32,211	243,203	9,610,936,553	50,135	526,424	15,999,159,301			
25～29	184,387	1,654,327	47,425,970,938	87,781	701,434	24,462,588,526	96,065	892,892	22,863,374,432	149,039	1,234,532	37,310,432,017	69,406	525,983	20,034,672,108	79,028	708,473	17,274,749,319			
30～34	223,913	2,065,430	61,380,294,734	108,988	911,159	32,411,800,918	114,923	1,154,268	28,968,471,816	207,447	1,663,894	52,392,252,648	91,735	713,731	26,778,726,346	116,094	949,752	25,006,134,820			
35～39	177,652	1,766,549	58,950,974,520	100,315	919,999	35,575,946,076	76,736	846,549	23,375,023,944	179,586	1,556,542	56,461,708,197	93,103	786,853	32,512,901,056	86,477	789,560	23,943,444,215			
40～44	130,460	1,461,768	54,448,212,640	89,531	912,834	37,591,602,050	40,928	548,933	16,887,591,840	127,518	1,246,305	51,888,704,857	83,148	764,830	34,174,010,363	44,368	481,464	17,514,187,134			
45～49	146,631	1,738,830	67,842,633,354	105,948	1,137,236	48,629,239,714	40,683	598,594	19,213,393,640	129,421	1,378,266	58,974,232,924	87,673	858,594	39,419,477,091	41,728	519,271	19,533,949,325			
50～54	195,428	2,461,439	95,421,686,306	136,441	1,531,652	66,419,284,894	58,966	929,784	29,002,387,472	152,173	1,711,812	72,843,962,018	101,283	1,037,304	48,147,692,004	50,861	614,284	24,886,301,488			
55～59	317,695	4,137,063	161,087,468,894	214,357	2,491,442	108,915,034,252	103,355	1,645,618	52,174,384,142	220,202	2,582,043	109,203,645,623	150,713	1,803,130	75,060,534,672	69,476	978,803	34,137,920,725			
60～64	328,350	4,240,892	188,554,103,853	218,921	2,511,250	112,822,582,054	109,423	1,729,603	55,620,911,129	166,919	1,979,911	84,042,714,866	112,928	1,189,381	56,846,322,206	53,967	789,973	27,384,575,516			
65～69	199,887	2,626,117	104,270,382,908	118,975	1,375,160	62,670,815,982	80,903	1,250,808	41,597,157,866	86,217	1,097,265	44,685,600,722	47,414	517,698	24,604,311,498	38,783	579,140	20,071,016,274			
70～74	179,222	2,576,387	92,557,402,636	1,175	13,764	638,420,016	1,153	18,460	620,923,466	81,680	1,149,011	42,670,095,586	556	6,511	295,212,422	523	8,103	258,954,152			
75～79	-	-	-	-	-	-	-	-	-	-	-	-	-	-	-	-	-	-			
80～84	-	-	-	-	-	-	-	-	-	-	-	-	-	-	-	-	-	-			
85～89	-	-	-	-	-	-	-	-	-	-	-	-	-	-	-	-	-	-			
90～94	-	-	-	-	-	-	-	-	-	-	-	-	-	-	-	-	-	-			
95～99	-	-	-	-	-	-	-	-	-	-	-	-	-	-	-	-	-	-			
100～	-	-	-	-	-	-	-	-	-	-	-	-	-	-	-	-	-	-			
(再掲) 未就学児	346,621	2,398,894	113,790,901,578	-	-	-	346,621	2,398,894	113,790,901,578	304,487	2,127,290	103,862,802,260	-	-	-	304,487	2,127,290	103,862,802,260			
(再掲) 前掲高齢者	379,108	5,202,474	196,825,288,844	-	-	-	-	-	-	167,897	2,246,296	87,355,696,308	-	-	-	-	-	-			

注) 1. 本表は、提出のあったデータのうち、年齢下群等のデータを除いて集計している。特に、協会（一般）においては、診療年月2008年4月から2008年6月のデータはほぼ年齢下群になっており、また、国民健康保険（市町村）においては、青森県データは年齢下群となっていることに留意が必要。
2. 被用者保険の各制度について、高齢受給者（70歳以上）が被保険者であるか被扶養者であるかを区別できないこと等から、被保険者に係る計数に被扶養者に係る計数を加えても計の計数に一致しない場合がある。

第1表 年齢階級別、診療種類別、制度別、件数・日数（回数）・点数（金額）

入院・食事・生活療養（医科）平成20年度				（再掲）生活組合・被保険者			（再掲）生活組合・被保険者			国民健康保険・計（①＋②＋③）			①市町村国保・一般被保険者			②市町村国保・退職被保険者		
	件数	日数	金額	件数	日数	金額	件数	日数	金額	件数	日数	金額	件数	日数	金額	件数	日数	金額
総数	326,930	3,459,994	130,367,769,203	154,166	1,507,081	63,512,207,204	156,097	1,693,262	58,462,628,863	8,303,650	137,127,303	3,973,313,169,173	7,597,676	127,641,370	3,627,346,502,550	392,851	5,387,466	204,497,884,064
0歳	22,326	165,162	7,799,052,618	-	-	-	22,326	165,162	7,799,052,618	128,144	973,613	46,655,895,004	113,110	858,764	41,015,917,426	88	839	43,526,938
1歳	7,635	45,690	2,180,134,548	-	-	-	7,635	45,690	2,180,134,548	38,422	244,252	11,958,620,701	33,891	215,026	10,460,707,408	24	111	5,020,100
2歳	3,995	24,701	1,281,610,098	-	-	-	3,995	24,701	1,281,610,098	22,946	153,076	7,610,061,028	20,339	135,148	6,686,030,129	10	56	2,719,520
3歳	3,205	21,121	1,046,384,244	-	-	-	3,205	21,121	1,046,384,244	18,320	126,004	5,857,705,187	16,169	111,674	5,151,200,245	19	161	4,478,120
4歳	2,773	17,231	825,937,056	-	-	-	2,773	17,231	825,937,056	15,802	117,335	5,340,275,198	14,051	105,010	4,712,120,573	21	285	12,816,520
5歳	2,444	16,018	738,617,426	-	-	-	2,444	16,018	738,617,426	14,156	110,493	5,006,978,792	12,546	99,327	4,457,186,789	15	118	9,048,500
6歳	2,081	14,997	648,697,878	-	-	-	2,081	14,997	648,697,878	12,445	102,013	4,370,105,543	11,203	91,630	3,932,480,341	23	291	8,189,642
0～4	39,834	273,905	13,135,118,564	-	-	-	39,834	273,905	13,135,118,564	223,634	1,614,290	77,422,557,118	197,560	1,425,622	68,025,975,781	162	1,452	68,561,198
5～9	8,802	66,086	2,905,717,704	-	-	-	8,802	66,086	2,905,717,704	54,819	477,351	20,030,652,381	48,816	432,165	18,020,912,861	146	2,378	67,810,996
10～14	6,930	68,225	2,882,664,044	-	-	-	6,930	68,225	2,882,664,044	47,007	548,377	20,796,926,245	42,131	497,067	18,985,580,556	140	2,188	74,078,042
15～19	9,313	95,805	3,670,110,008	83	619	26,768,902	9,320	95,186	3,643,341,106	69,562	801,163	27,158,575,088	63,064	732,160	24,519,997,268	408	5,082	166,814,356
20～24	11,029	130,005	4,222,052,192	3,636	27,867	1,092,252,360	8,293	102,138	3,129,799,832	122,897	1,383,392	39,595,127,821	112,162	1,292,750	36,341,031,192	972	13,964	353,934,518
25～29	21,899	206,262	5,708,168,436	12,220	92,804	3,040,774,064	9,679	113,458	2,658,394,372	181,247	2,343,695	59,620,369,008	163,906	2,155,911	54,629,559,882	2,845	58,437	1,198,074,448
30～34	31,977	274,727	8,051,319,218	18,690	149,489	4,897,737,754	13,287	125,238	3,153,581,464	245,376	3,462,420	87,942,802,174	220,102	3,352,162	80,021,975,902	5,820	132,333	2,539,160,872
35～39	25,673	240,518	8,054,486,814	16,631	150,120	5,491,753,010	9,942	90,398	2,952,733,804	297,534	5,255,229	120,686,410,392	274,598	4,949,632	112,538,194,363	5,148	124,586	2,208,904,798
40～44	16,837	174,984	6,786,244,716	11,975	117,555	4,635,116,778	4,862	57,429	1,951,127,938	301,166	6,003,231	133,126,497,255	285,974	5,799,445	126,883,380,868	2,007	52,533	886,646,314
45～49	20,969	240,671	9,651,946,662	14,750	153,756	6,749,719,826	6,219	86,915	2,902,226,836	351,945	7,297,066	161,547,885,308	335,526	7,096,155	154,286,647,209	953	22,605	428,061,520
50～54	32,841	391,113	15,534,606,100	23,084	246,128	10,965,201,714	9,757	144,985	4,569,404,386	477,656	9,911,297	224,018,356,260	454,321	9,613,020	212,781,032,573	2,558	47,324	1,229,492,316
55～59	45,663	551,995	22,396,083,744	32,499	346,109	15,866,020,868	13,364	205,886	6,526,062,876	883,275	17,721,190	426,910,236,074	821,726	16,854,946	395,358,428,741	25,076	403,697	13,078,452,172
60～64	25,021	321,607	12,717,907,727	15,499	169,172	7,927,281,928	9,522	152,435	4,790,625,799	1,316,852	23,367,317	662,497,659,991	935,939	17,905,709	461,789,724,355	335,482	4,871,486	176,749,629,200
65～69	12,029	162,537	6,173,472,232	5,055	53,094	2,587,443,988	6,974	109,443	3,586,028,244	1,621,506	24,639,838	833,802,406,653	1,567,218	24,134,840	805,166,999,673	10,534	149,381	5,438,243,314
70～74	16,813	252,554	8,473,871,042	44	368	21,136,012	102	1,535	59,801,894	2,110,674	31,891,457	1,078,246,707,405	2,074,223	31,399,786	1,058,487,061,326	-	-	-
75～79	-	-	-	-	-	-	-	-	-	-	-	-	-	-	-	-	-	-
80～84	-	-	-	-	-	-	-	-	-	-	-	-	-	-	-	-	-	-
85～89	-	-	-	-	-	-	-	-	-	-	-	-	-	-	-	-	-	-
90～94	-	-	-	-	-	-	-	-	-	-	-	-	-	-	-	-	-	-
95～99	-	-	-	-	-	-	-	-	-	-	-	-	-	-	-	-	-	-
100～	-	-	-	-	-	-	-	-	-	-	-	-	-	-	-	-	-	-
（再掲）未就学児	43,645	298,609	14,246,507,012	-	-	-	43,645	298,609	14,246,507,012	245,131	1,781,040	84,925,766,946	216,594	1,575,549	74,728,697,538	195	1,834	84,674,490
（再掲）前掲高齢者	28,842	415,091	14,647,343,274	-	-	-	-	-	-	3,771,586	56,580,879	1,906,586,619,644	3,641,381	55,533,591	1,863,629,809,899	-	-	-

（注）1. 本表は、提出のあったデータのうち、年齢下群等のデータを除いて集計している。特に、協会（一般）においては、影響年月2008年4月から2008年6月のデータはほぼ年齢下群になっており、また、国民健康保険（市町村）においては、青森県データは年齢下群とになっていることに留意が必要。
2. 被用者保険の各制度について、高齢受給者（70歳以上）が被保険者であるか被扶養者であるかを区別できないこと等から、被保険者に係る計数に被扶養者に係る計数を加えても計の計数に一致しない場合がある。

第1表 年齢階級別、診療種類別、制度別、件数・日数（回数）・点数（金額）

入院・食事・生活療養（医科）平成20年度	③国民組合			後期高齢者医療・計（④＋⑤）			④後期高齢者医療・現役世代所得者			⑤（再掲）後期高齢者医療・一役		
	件数	日数	金額	件数	日数	金額	件数	日数	金額	件数	日数	金額
総数	313,323	3,598,467	141,468,782,559	11,753,053	221,385,998	5,724,839,011,914	730,473	11,805,055	377,092,386,285	11,022,580	209,580,943	5,347,746,625,029
0歳	14,946	114,010	5,596,450,640	-	-	-	-	-	-	-	-	-
1歳	4,507	29,115	1,492,893,193	-	-	-	-	-	-	-	-	-
2歳	2,597	17,872	921,311,379	-	-	-	-	-	-	-	-	-
3歳	2,132	14,169	702,026,822	-	-	-	-	-	-	-	-	-
4歳	1,790	12,040	615,338,105	-	-	-	-	-	-	-	-	-
5歳	1,595	11,038	540,743,593	-	-	-	-	-	-	-	-	-
6歳	1,419	10,092	429,435,560	-	-	-	-	-	-	-	-	-
0～4	25,912	187,206	9,328,020,139	-	-	-	-	-	-	-	-	-
5～9	5,857	42,808	1,941,928,524	-	-	-	-	-	-	-	-	-
10～14	4,736	49,122	2,027,267,647	-	-	-	-	-	-	-	-	-
15～19	6,090	63,921	2,471,763,464	-	-	-	-	-	-	-	-	-
20～24	9,763	86,678	2,900,162,111	-	-	-	-	-	-	-	-	-
25～29	14,496	129,347	3,792,734,678	-	-	-	-	-	-	-	-	-
30～34	19,454	177,925	5,381,665,400	-	-	-	-	-	-	-	-	-
35～39	17,788	191,001	5,949,311,231	-	-	-	-	-	-	-	-	-
40～44	13,185	151,253	5,546,470,073	-	-	-	-	-	-	-	-	-
45～49	14,566	178,306	6,833,156,579	-	-	-	-	-	-	-	-	-
50～54	19,977	250,953	10,007,831,371	-	-	-	-	-	-	-	-	-
55～59	35,863	462,547	18,373,355,161	-	-	-	-	-	-	-	-	-
60～64	45,431	590,112	23,958,306,436	-	-	-	-	-	-	-	-	-
65～69	43,754	555,617	23,197,163,666	366,462	8,196,609	193,341,964,419	10,077	185,478	6,155,685,882	356,385	8,011,131	187,186,278,437
70～74	36,451	491,671	19,759,646,079	494,010	10,793,476	263,814,727,527	17,125	317,917	10,202,636,016	476,885	10,475,559	253,612,091,511
75～79	-	-	-	3,415,812	58,066,301	1,745,306,278,693	273,322	3,938,986	145,881,455,522	3,142,490	54,127,315	1,598,424,823,171
80～84	-	-	-	3,262,676	59,455,590	1,598,012,283,787	230,426	3,693,855	119,145,611,990	3,032,250	55,761,755	1,478,866,671,797
85～89	-	-	-	2,366,159	46,401,646	1,106,261,875,954	118,890	2,097,244	58,571,931,357	2,247,269	44,304,402	1,047,689,944,497
90～94	-	-	-	1,317,543	27,112,223	588,903,759,884	55,642	1,060,628	26,017,061,282	1,261,901	26,051,595	562,886,688,602
95～99	-	-	-	459,538	9,813,519	199,490,617,619	20,987	425,354	9,391,010,028	438,551	9,388,165	190,099,607,591
100～	-	-	-	70,853	1,546,634	29,707,504,131	4,004	85,613	1,726,994,108	66,849	1,461,021	27,980,510,023
（再掲）未就学児	28,342	203,657	10,112,394,916	-	-	-	-	-	-	-	-	-
（再掲）前期高齢者	80,205	1,047,288	42,556,809,745	-	-	-	-	-	-	-	-	-

注）1．本表は、提出のあったデータのうち、年齢下群等のデータを除いて集計している。特に、協会（一般）においては、診療年月2008年4月から2008年6月のデータはほぼ年齢下群になっており、また、国民健康保険（市町村）においては、青森県データはほぼ年齢下群となっていることに留意が必要。
2．被用者保険の各制度について、高齢受給者（70歳以上）が被保険者であるか被扶養者であるか区別できないことから、被保険者に係る点数を加えても計の点数に一致しない場合がある。

第1表 年齢階級別、診療種類別、制度別、件数・日数（回数）・点数（金額）

入院外・調剤	平成20年度				(専携) 協会（一般）・被扶養者				(専携) 協会（一般）・被扶養者				組合健保・計				(専携) 組合健保・被扶養者				(専携) 組合健保・被扶養者						
	協会（一般）・計		(専携) 協会（一般）・被扶養者		(専携) 協会（一般）・被扶養者		組合健保・計		組合健保・計		組合健保・計		組合健保・計		組合健保・計		組合健保・計		組合健保・計		組合健保・計		組合健保・計				
	件数	日数	件数	日数	件数	日数	件数	日数	件数	日数	件数	日数	件数	日数	件数	日数	件数	日数	件数	日数	件数	日数	件数	日数			
総数	153,749,711	244,156,907	227,637,075,217	118,434,833	77,526,480	118,434,833	117,982,795,032	69,673,596	113,215,035	96,096,208,414	139,960,777	215,841,904	194,408,139,404	63,056,334	92,446,945	93,026,823,727	73,583,025	117,225,888	94,694,790,084	2,748,561	4,769,277	3,570,384,856	-	2,806,532	4,792,025	3,458,214,206	
0歳	2,748,561	4,769,277	3,570,384,856	-	2,748,554	4,769,260	3,570,377,076	2,806,534	4,792,052	3,458,321,096	-	-	3,458,321,096	-	-	-	-	-	4,739,934,255	3,546,020	6,822,535	4,670,862,544	-	3,711,774	6,998,682	4,739,934,255	
1歳	3,036,071	5,353,995	3,697,382,764	-	3,036,070	5,353,994	3,697,381,473	3,137,366	5,411,807	3,741,837,074	-	-	3,741,837,074	-	-	-	-	-	3,740,812,176	2,824,507	4,839,923	3,136,162,289	-	3,136,509	5,410,224	3,740,812,176	
2歳	2,824,507	4,839,923	3,136,162,289	-	2,824,505	4,839,921	3,136,161,457	3,114,381	5,302,329	3,448,822,153	-	-	3,448,822,153	-	-	-	-	-	3,448,025,262	2,871,176	4,934,309	3,284,066,107	-	3,113,784	5,301,072	3,448,025,262	
3歳	2,871,176	4,934,309	3,284,066,107	-	2,871,173	4,934,305	3,284,064,202	3,227,893	5,532,517	3,692,954,218	-	-	3,692,954,218	-	-	-	-	-	3,692,299,648	2,650,752	4,442,876	3,039,531,494	-	3,227,108	5,531,484	3,692,299,648	
4歳	2,650,752	4,442,876	3,039,531,494	-	2,650,751	4,442,875	3,039,530,810	2,999,382	5,019,045	3,445,005,737	-	-	3,445,005,737	-	-	-	-	-	3,444,960,909	2,387,077	3,858,358	2,512,865,362	-	2,999,339	5,018,973	3,444,960,909	
5歳	2,387,077	3,858,358	2,512,865,362	-	2,387,071	3,858,344	2,512,850,039	2,683,658	4,302,413	2,797,428,400	-	-	2,797,428,400	-	-	-	-	-	2,797,085,250	15,026,335	26,719,639	18,358,858,560	-	2,683,088	4,301,865	2,797,085,250	
6歳	15,026,335	26,719,639	18,358,858,560	-	15,026,318	26,719,611	18,358,843,518	15,998,885	28,039,174	19,083,002,011	-	-	19,083,002,011	-	-	-	-	-	19,079,285,547	10,253,166	16,217,199	10,894,251,859	-	15,995,707	28,033,487	19,079,285,547	
0～4	10,253,166	16,217,199	10,894,251,859	-	10,253,134	16,217,145	10,894,204,946	11,834,217	18,691,597	12,526,086,248	-	-	12,526,086,248	-	-	-	-	-	12,524,768,111	6,624,915	9,735,678	7,297,697,693	-	11,832,919	18,689,651	12,524,768,111	
5～9	6,624,915	9,735,678	7,297,697,693	-	6,624,901	9,735,661	7,297,683,884	7,373,630	10,829,954	8,045,945,056	-	-	8,045,945,056	-	-	-	-	-	8,045,316,605	5,456,900	7,516,803	5,635,594,305	-	7,372,950	10,828,995	8,045,316,605	
10～14	5,456,900	7,516,803	5,635,594,305	-	5,456,889	7,516,794	5,635,589,516	5,624,044	7,707,308	5,744,959,046	-	-	5,744,959,046	-	-	-	-	-	5,473,715,029	4,820,749	9,318,741	7,094,313,073	-	5,342,682	7,336,053	5,473,715,029	
15～19	6,820,749	9,318,741	7,094,313,073	-	6,820,738	9,318,733	7,094,308,285	6,182,845	8,270,824	6,376,224,959	-	-	6,376,224,959	-	-	-	-	-	6,820,749	8,774,806	12,484,809	9,733,660,792	-	2,804,448	3,869,297	3,096,956,794	
20～24	8,774,806	12,484,809	9,733,660,792	-	8,774,795	12,484,795	9,733,655,800	8,068,899	11,202,667	8,864,260,314	-	-	8,864,260,314	-	-	-	-	-	2,998,268,659	10,413,375	15,387,729	12,657,864,708	-	1,889,920	2,911,152	2,998,268,659	
25～29	10,413,375	15,387,729	12,657,864,708	-	10,413,366	15,387,719	12,657,859,716	10,395,141	15,041,656	12,221,890,655	-	-	12,221,890,655	-	-	-	-	-	3,925,023,791	10,264,704	15,455,873	13,755,057,963	-	3,356,752	5,188,901	3,925,023,791	
30～34	9,283,872	14,200,231	13,635,449,280	-	9,283,863	14,200,222	13,635,444,287	11,727,845	17,242,121	15,112,025,300	-	-	15,112,025,300	-	-	-	-	-	5,198,128,437	9,992,849	15,583,254	15,934,634,107	-	4,176,294	6,403,590	5,198,128,437	
35～39	9,992,849	15,583,254	15,934,634,107	-	9,992,840	15,583,245	15,934,629,110	10,398,972	15,769,734	16,359,064,858	-	-	16,359,064,858	-	-	-	-	-	5,106,955,345	11,768,910	18,729,025	20,204,256,394	-	3,639,025	5,586,234	5,106,955,345	
40～44	11,768,910	18,729,025	20,204,256,394	-	11,768,901	18,729,016	20,204,251,400	10,841,392	16,843,670	18,371,418,924	-	-	18,371,418,924	-	-	-	-	-	5,374,550,553	17,061,756	27,554,781	30,913,884,120	-	3,471,165	5,398,242	5,374,550,553	
45～49	17,061,756	27,554,781	30,913,884,120	-	17,061,747	27,554,772	30,913,879,123	13,600,318	21,413,767	24,163,334,865	-	-	24,163,334,865	-	-	-	-	-	6,430,031,031	16,301,948	26,965,964	30,523,807,424	-	3,781,711	6,178,974	6,430,031,031	
50～54	16,301,948	26,965,964	30,523,807,424	-	16,301,939	26,965,955	30,523,802,427	9,356,741	15,115,243	17,103,897,010	-	-	17,103,897,010	-	-	-	-	-	8,326,927,375	9,058,370	15,609,816	17,250,666,704	-	4,683,614	7,743,964	8,326,927,375	
55～59	9,058,370	15,609,816	17,250,666,704	-	9,058,361	15,609,807	17,250,661,707	4,369,444	7,342,924	8,116,991,248	-	-	8,116,991,248	-	-	-	-	-	5,963,742,400	6,647,056	12,677,865	13,747,078,235	-	3,218,693	5,447,374	5,963,742,400	
60～64	6,647,056	12,677,865	13,747,078,235	-	6,647,047	12,677,856	13,747,073,238	3,358,102	6,234,349	6,766,069,189	-	-	6,766,069,189	-	-	-	-	-	3,804,643,956	15,705,310	28,287,483	30,997,631,328	-	2,044,582	3,565,694	3,804,643,956	
65～69	-	-	-	-	-	-	-	-	-	-	-	-	-	-	-	-	-	-	46,776,371	-	-	-	-	-	-	-	-
70～74	-	-	-	-	-	-	-	-	-	-	-	-	-	-	-	-	-	-	46,776,371	-	-	-	-	-	-	-	-
75～79	-	-	-	-	-	-	-	-	-	-	-	-	-	-	-	-	-	-	46,776,371	-	-	-	-	-	-	-	-
80～84	-	-	-	-	-	-	-	-	-	-	-	-	-	-	-	-	-	-	46,776,371	-	-	-	-	-	-	-	-
85～89	-	-	-	-	-	-	-	-	-	-	-	-	-	-	-	-	-	-	46,776,371	-	-	-	-	-	-	-	-
90～94	-	-	-	-	-	-	-	-	-	-	-	-	-	-	-	-	-	-	46,776,371	-	-	-	-	-	-	-	-
95～99	-	-	-	-	-	-	-	-	-	-	-	-	-	-	-	-	-	-	46,776,371	-	-	-	-	-	-	-	-
100～	-	-	-	-	-	-	-	-	-	-	-	-	-	-	-	-	-	-	46,776,371	-	-	-	-	-	-	-	-
(専携) 未就学児	19,433,255	34,054,668	23,294,037,279	-	19,433,255	34,054,668	23,294,037,279	20,609,882	35,713,648	24,290,939,322	-	-	24,290,939,322	-	-	-	-	-	24,290,939,322	-	-	-	-	-	-	-	-
(専携) 前期高齢者	15,705,310	28,287,483	30,997,631,328	-	15,705,310	28,287,483	30,997,631,328	7,727,543	13,577,266	14,883,043,108	-	-	14,883,043,108	-	-	-	-	-	24,290,939,322	-	-	-	-	-	-	-	-

注 1. 本表は、提出のあったデータのうち、年齢不詳等のデータを除いて集計している。特に、協会（一般）、年齢不詳等のデータははば年齢不詳になっており、また、国民健康保険（中町村）においては、年齢不詳データはば年齢不詳となっていることに留意が必要。
2. 被用者保険の各制度について、高齢受給者（70歳以上）が被保険者であるか被扶養者であるかを区別できないことから、被保険者に係る件数に被扶養者に係る件数を加えても計の件数に一致しない場合がある。

第1表 年齢階級別、診療種類別、制度別、件数・日数（回数）・点数（金額）

入院外・調剤	平成20年度				(事務) 共済組合・被保険者				(事務) 共済組合・被扶養者				国民健康保険・計（①+②+③）				①市町村国保・一般被保険者				②市町村国保・高齢被保険者			
	共済組合・計		共済組合・被保険者		共済組合・被扶養者		国民健康保険・計（①+②+③）		国民健康保険・計（①+②+③）		国民健康保険・計（①+②+③）		国民健康保険・計（①+②+③）		国民健康保険・計（①+②+③）		国民健康保険・計（①+②+③）		国民健康保険・計（①+②+③）		国民健康保険・計（①+②+③）		国民健康保険・計（①+②+③）	
	件数	日数	件数	日数	件数	日数	件数	日数	件数	日数	件数	日数	件数	日数	件数	日数	件数	日数	件数	日数	件数	日数	件数	日数
総数	21,082,169	32,634,572	29,845,368,367	15,434,297	10,359,698	15,434,297	15,488,332,677	16,032,936	13,085,224,132	301,448,896	533,076,605	580,520,568,077	268,211,107	477,407,200	500,359,004,634	16,139,386	28,059,543	32,944,445,215						
0歳	346,953	599,943	427,610,747	-	-	346,953	599,943	1,949,522	427,610,747	1,949,522	3,330,061	2,426,237,494	1,886,087	2,892,191	2,111,830,415	1,071	1,835	1,149,659						
1歳	491,196	958,044	638,492,443	-	-	491,196	958,044	2,432,320	638,492,443	2,432,320	4,503,470	3,096,795,515	2,102,961	3,887,617	2,677,686,296	1,569	3,107	2,017,462						
2歳	421,426	743,428	503,297,168	-	-	421,426	743,428	2,116,777	503,297,168	2,116,777	3,637,325	2,534,891,021	1,836,864	3,155,030	2,200,042,025	1,634	2,919	1,952,953						
3歳	408,998	697,897	444,614,972	-	-	408,998	697,897	2,031,289	444,614,972	2,031,289	3,413,996	2,234,863,180	1,761,654	2,958,539	1,837,583,489	1,688	2,909	1,834,271						
4歳	414,261	704,339	464,599,324	-	-	414,261	704,339	2,041,144	464,599,324	2,041,144	3,413,070	2,294,438,861	1,783,306	2,944,104	1,979,909,416	1,861	3,052	1,987,100						
5歳	386,853	639,429	429,839,365	-	-	386,853	639,429	1,919,370	429,839,365	1,919,370	3,144,586	2,173,771,009	1,661,210	2,717,659	1,882,022,571	2,028	3,291	2,287,101						
6歳	350,387	556,449	355,954,638	-	-	350,387	556,449	1,751,272	355,954,638	1,751,272	2,760,039	1,808,100,067	1,519,224	2,390,609	1,567,583,930	1,865	3,011	1,946,608						
0～4	2,082,834	3,703,551	2,478,614,654	-	-	2,082,834	3,703,551	10,571,282	2,478,614,654	10,571,282	18,297,922	12,587,124,071	9,160,872	15,837,481	10,907,051,641	7,823	13,822	8,941,445						
5～9	1,563,404	2,448,157	1,607,480,362	-	-	1,563,402	2,448,155	7,788,338	1,607,479,304	7,788,338	12,100,194	8,202,322,716	6,752,214	10,478,591	7,111,334,170	9,545	15,154	10,060,865						
10～14	1,072,251	1,562,761	1,157,027,200	-	-	1,072,247	1,562,757	5,549,959	1,157,025,214	5,549,959	8,161,881	6,210,519,036	4,838,453	7,122,266	5,409,329,617	11,978	17,688	16,021,246						
15～19	830,258	1,274,108	952,127,276	8,333	8,333	830,258	1,274,108	4,590,018	943,577,750	4,590,018	6,400,538	4,913,384,835	4,005,663	5,598,781	4,302,054,281	27,797	39,283	34,126,679						
20～24	1,003,198	1,349,539	1,030,910,180	448,050	448,050	1,003,198	1,349,539	5,404,448	615,467,142	5,404,448	7,642,560	6,190,710,520	4,655,730	6,619,954	5,410,617,063	58,529	86,477	77,777,779						
25～29	1,049,475	1,484,404	1,168,975,373	813,658	813,658	1,049,475	1,484,404	6,011,725	324,834,209	6,011,725	10,296,911	8,981,118,789	6,870,951	11,907,951	7,997,502,900	88,768	155,811	164,461,750						
30～34	1,376,306	2,028,747	1,615,676,550	1,025,796	1,025,796	1,376,306	2,028,747	8,470,674	433,931,337	8,470,674	13,509,040	12,756,617,022	7,833,725	14,517,978	11,333,971,555	145,071	278,382	334,188,043						
35～39	1,498,347	2,237,658	1,943,726,113	1,112,097	1,112,097	1,498,347	2,237,658	386,250	483,303,123	386,250	599,354	16,588,555,474	8,626,103	14,517,978	15,014,354,270	98,209	201,792	255,947,926						
40～44	1,384,510	2,083,401	1,984,054,641	1,022,065	1,022,065	1,384,510	2,083,401	362,445	510,134,694	362,445	558,895	15,761,973	8,270,010	14,319,358	15,866,262,096	26,556	55,966	73,482,363						
45～49	1,658,052	2,520,673	2,564,024,084	1,212,177	1,212,177	1,658,052	2,520,673	445,875	690,744,967	445,875	702,974	19,207,884,140	8,455,950	15,075,388	17,577,146,290	19,178	35,381	41,082,928						
50～54	2,280,659	3,521,883	3,791,592,969	1,651,898	1,651,898	2,280,659	3,521,883	628,761	1,061,011,783	628,761	1,016,453	25,595,914,981	10,708,469	19,218,955	23,304,857,698	110,674	195,141	222,521,168						
55～59	2,707,384	4,234,133	4,789,526,376	1,979,277	1,979,277	2,707,384	4,234,133	728,107	1,315,829,601	728,107	1,194,024	50,507,346,131	20,038,605	35,766,600	44,346,696,770	1,451,042	2,466,532	2,738,288,524						
60～64	1,261,176	2,044,448	2,376,325,694	822,841	822,841	1,261,176	2,044,448	438,335	835,230,401	438,335	738,104	77,402,784	28,222,347	50,141,223	59,340,617,836	13,695,922	23,801,122	28,150,023,803						
65～69	576,130	961,553	1,097,708,223	261,208	261,208	576,130	961,553	314,920	608,448,067	314,920	549,705	114,183,177	62,881,482	110,143,778	117,841,262,588	408,294	697,072	817,526,696						
70～74	638,185	1,179,556	1,287,598,672	2,298	2,298	638,185	1,179,556	4,819	9,591,886	4,819	8,602	157,516,013,520	78,209,759	151,573,052	154,393,945,859	-	-	-						
75～79	-	-	-	-	-	-	-	-	-	-	-	-	-	-	-	-	-	-						
80～84	-	-	-	-	-	-	-	-	-	-	-	-	-	-	-	-	-	-						
85～89	-	-	-	-	-	-	-	-	-	-	-	-	-	-	-	-	-	-						
90～94	-	-	-	-	-	-	-	-	-	-	-	-	-	-	-	-	-	-						
95～99	-	-	-	-	-	-	-	-	-	-	-	-	-	-	-	-	-	-						
100～	-	-	-	-	-	-	-	-	-	-	-	-	-	-	-	-	-	-						
(事務) 未就学児	2,680,775	4,687,763	3,133,777,668	-	-	2,680,775	4,687,763	13,535,988	3,133,777,668	13,535,988	23,130,632	15,888,755,900	11,725,527	20,012,573	13,764,263,322	10,908	18,796	12,307,476						
(事務) 前期高齢者	1,214,315	2,141,109	2,385,306,895	-	-	1,214,315	2,385,306,895	144,350,408	279,126,536,787	144,350,408	267,611,990	279,126,536,787	141,990,055	261,714,973	272,433,143,417	-	-	-						

注 1. 本表は、提出のあったデータのうち、年齢不詳を除いて集計している。特に、協会（一般）においては、影響年月2008年4月から2008年6月のデータはばば年齢不詳になっており、また、国民健康保険（市町村）においては、青森県データはばば年齢不詳となっていることに留意が必要。
2. 被用者保険の各制度について、高齢受給者（70歳以上）が被保険者であるか被扶養者であるかを区別できないことから、被保険者に係る件数を加えても計の件数に一致しない場合がある。

第1表 年齢階級別、診療種類別、制度別、件数・日数（回数）・点数（金額）

入院外・調剤		平成20年度											
		③国民組合			後期高齢者医療・計（④＋⑤）			④後期高齢者医療・現役世の所得者			⑤（再掲）後期高齢者医療一般		
		件数	日数	点数	件数	日数	点数	件数	日数	点数	件数	日数	点数
総数	17,078,003	27,609,862	27,217,118,228	214,020,772	460,329,902	522,160,044,133	18,258,087	36,230,090	43,012,718,223	195,762,685	424,099,812	479,147,325,910	
0歳	252,594	436,035	313,257,420	-	-	-	-	-	-	-	-	-	
1歳	327,790	612,746	417,091,757	-	-	-	-	-	-	-	-	-	
2歳	278,279	479,376	332,696,043	-	-	-	-	-	-	-	-	-	
3歳	267,947	452,548	295,545,420	-	-	-	-	-	-	-	-	-	
4歳	275,977	465,914	312,540,345	-	-	-	-	-	-	-	-	-	
5歳	256,132	423,636	289,461,337	-	-	-	-	-	-	-	-	-	
6歳	230,183	366,419	238,566,529	-	-	-	-	-	-	-	-	-	
0～4	1,402,587	2,446,619	1,671,130,985	-	-	-	-	-	-	-	-	-	
5～9	1,026,579	1,606,449	1,080,927,681	-	-	-	-	-	-	-	-	-	
10～14	699,528	1,022,007	785,168,173	-	-	-	-	-	-	-	-	-	
15～19	556,558	762,474	577,209,875	-	-	-	-	-	-	-	-	-	
20～24	690,189	936,129	702,315,678	-	-	-	-	-	-	-	-	-	
25～29	738,992	1,055,266	819,154,139	-	-	-	-	-	-	-	-	-	
30～34	891,878	1,322,707	1,088,457,424	-	-	-	-	-	-	-	-	-	
35～39	969,323	1,465,416	1,318,253,278	-	-	-	-	-	-	-	-	-	
40～44	899,231	1,386,649	1,349,903,370	-	-	-	-	-	-	-	-	-	
45～49	945,679	1,482,463	1,589,454,922	-	-	-	-	-	-	-	-	-	
50～54	1,147,477	1,835,030	2,068,536,115	-	-	-	-	-	-	-	-	-	
55～59	1,795,862	2,931,180	3,420,362,837	-	-	-	-	-	-	-	-	-	
60～64	2,053,757	3,460,439	4,052,839,694	-	-	-	-	-	-	-	-	-	
65～69	1,910,964	3,342,327	3,771,336,396	3,525,111	9,956,880	19,811,024,745	148,112	433,558	1,014,042,737	3,376,999	9,523,322	18,796,982,008	
70～74	1,349,399	2,554,707	2,922,067,661	4,901,573	13,193,260	24,202,989,681	245,072	658,311	1,373,379,433	4,656,501	12,534,949	22,829,610,248	
75～79	-	-	-	92,577,810	192,366,952	208,115,326,498	9,225,711	17,619,702	20,015,020,769	83,352,099	174,747,250	188,100,305,729	
80～84	-	-	-	65,949,628	140,831,425	155,369,890,518	5,792,497	11,552,556	13,430,300,376	60,157,131	129,278,869	141,939,590,142	
85～89	-	-	-	32,072,490	69,832,947	77,715,574,984	2,044,957	4,221,001	5,040,638,276	30,027,533	65,611,946	72,674,936,708	
90～94	-	-	-	11,728,379	26,212,410	28,803,912,695	623,829	1,335,490	1,636,881,886	11,104,550	24,876,920	27,167,030,809	
95～99	-	-	-	2,910,941	6,976,829	7,238,431,151	156,539	356,800	439,130,454	2,754,402	6,620,029	6,799,300,697	
100～	-	-	-	354,840	959,199	902,893,861	21,370	52,672	63,324,292	333,470	906,527	839,569,569	
(再掲) 未就学児	1,798,663	3,099,263	2,112,185,102	-	-	-	-	-	-	-	-	-	
(再掲) 前期高齢者	3,260,353	5,897,017	6,693,393,370	-	-	-	-	-	-	-	-	-	

注1. 本表は、提出のあったデータのうち、年齢不詳等のデータを除いて集計している。特に、協会（一般）においては、診療年月2008年1月から2008年6月のデータはほぼ年齢不詳になっており、また、国民健康保険（市町村）においては、青森県データはほぼ年齢不詳となっていることに留意が必要。

注2. 被用者保険の各制度について、高齢受給者（70歳以上）が被保険者であるが被扶養者であるか区別できないこと等から、被保険者に係る件数を加えても計の計数に一致しない場合がある。

第1表 年齢階級別、診療種類別、制度別、件数・日数（回数）・点数（金額）

歯科・食事・生活介護(歯科) 平成20年度		(再掲) 協会(一般)・計				(再掲) 協会(一般)・被保険者				(再掲) 協会(一般)・被扶養者				(再掲) 組合健保・被保険者				(再掲) 組合健保・被扶養者			
		件数		日数		金額	件数	日数	金額	件数		日数		金額	件数	日数	金額	件数		日数	
		35,300,351	74,935,435	19,512,944	43,895,125	454,729,865,820	19,512,944	43,895,125	274,794,494,170	14,537,664	28,788,398	165,946,896,580	33,642,314	67,958,467	405,224,544,640	17,188,575	36,537,114	227,642,355,054	15,910,204	30,164,643	169,732,880,246
総数		12,542	17,443	-	-	170,943,400	12,542	17,441	170,934,200	101,188	124,911	610,098,950	116,307	142,418	132,195,540	-	-	-	12,329	16,485	132,195,540
0歳		101,191	124,911	-	-	610,098,950	101,188	124,902	610,029,300	230,273	307,512	1,469,938,650	262,070	338,046	679,422,344	-	-	-	116,789	142,389	679,257,494
1歳		230,277	307,529	-	-	1,470,078,730	230,273	307,512	1,469,938,650	374,887	586,024	3,212,404,710	401,955	591,639	1,630,313,234	-	-	-	261,986	337,924	1,629,794,024
2歳		374,888	586,025	-	-	3,212,415,450	374,887	586,024	3,212,404,710	486,116	825,258	4,894,170,540	509,323	807,000	3,292,466,756	-	-	-	401,813	591,508	3,291,727,696
3歳		486,118	825,264	-	-	4,894,188,350	486,116	825,258	4,894,170,540	600,733	1,062,135	5,261,489,310	631,601	1,037,769	4,865,166,780	-	-	-	509,233	806,868	4,864,296,000
4歳		600,733	1,062,135	-	-	5,261,489,310	600,733	1,062,135	5,261,489,310	727,975	1,257,443	6,085,748,160	769,646	1,249,832	6,064,330,082	-	-	-	631,587	1,037,747	5,311,027,884
5歳		727,981	1,257,459	-	-	6,085,823,250	727,975	1,257,443	6,085,748,160	1,861,137	3,052,005	10,357,477,400	1,302,424	1,895,588	10,599,384,714	-	-	-	1,302,150	1,895,174	10,597,270,754
6歳		1,205,016	1,861,172	-	-	10,357,724,880	1,205,005	1,861,137	10,357,477,400	3,108,583	5,270,031	25,455,636,030	3,409,976	5,480,657	26,662,898,874	-	-	-	3,409,452	5,479,798	26,658,940,384
0～4		3,108,583	5,270,031	-	-	25,455,636,030	3,108,581	5,269,986	25,455,409,760	1,637,413	2,648,718	13,617,795,700	1,828,698	2,797,970	14,250,373,534	-	-	-	1,828,421	2,797,490	14,248,447,604
5～9		1,637,413	2,648,718	-	-	13,617,865,700	1,637,405	2,648,705	13,617,795,700	1,081,678	2,147,916	13,364,361,070	1,127,544	2,128,154	13,013,082,592	-	-	-	1,066,051	2,001,212	12,231,093,414
10～14		1,148,636	2,290,593	66,958	142,677	867,335,620	1,081,678	2,147,916	13,364,361,070	661,472	1,428,148	9,208,141,330	1,498,707	3,096,917	19,612,488,714	61,458	126,868	781,553,398	624,657	1,310,759	8,406,781,100
15～19		1,636,374	3,485,556	974,900	2,067,404	12,588,651,980	1,498,707	3,096,917	19,612,488,714	1,083,843	1,955,495	9,304,652,250	2,211,702	4,571,837	28,432,311,438	873,993	1,786,048	11,205,030,314	1,791,003	3,678,944	5,427,536,738
20～24		2,306,439	4,910,784	30,157,489,190	3,826,939	23,585,403,130	497,944	1,083,843	6,572,084,980	1,965,495	3,558,666	10,221,052,170	3,358,666	7,028,875	37,236,462,800	2,918,892	4,380,343	27,283,453,262	420,626	892,727	5,427,536,738
25～29		2,870,879	6,151,631	2,142,279	4,586,130	37,628,161,320	2,142,279	4,586,130	37,628,161,320	1,734,190	3,165,405	10,221,052,170	3,358,666	7,028,875	37,236,462,800	2,233,573	4,671,273	29,018,968,762	806,055	1,677,575	9,941,769,268
30～34		2,938,850	6,371,761	39,040,097,530	4,637,563	39,040,097,530	2,142,279	4,586,130	37,628,161,320	1,479,820	2,809,348	15,938,740,410	3,471,286	7,621,132	46,598,403,332	2,053,043	4,329,518	26,955,208,774	1,124,995	2,357,327	13,754,841,918
35～39		2,618,712	5,776,177	1,955,290	4,296,349	35,628,744,810	1,955,290	4,296,349	35,628,744,810	663,418	1,431,866	8,609,285,670	2,846,913	6,165,878	37,573,421,298	2,233,573	4,671,273	29,018,968,762	1,834,552	2,224,112	12,879,629,038
40～44		2,685,687	6,031,394	2,061,266	4,599,528	37,530,650,200	2,061,266	4,599,528	37,530,650,200	800,483	1,708,100	10,333,337,740	2,871,025	6,280,782	38,299,882,880	1,898,133	4,062,142	25,400,155,710	1,012,316	2,102,918	12,171,973,478
45～49		2,972,413	6,740,191	42,162,350,300	5,032,089	42,162,350,300	2,234,368	5,032,089	42,162,350,300	624,421	1,431,866	8,609,285,670	2,846,913	6,165,878	37,573,421,298	2,233,573	4,671,273	29,018,968,762	1,012,316	2,102,918	12,171,973,478
50～54		3,988,453	9,092,436	57,275,317,750	6,483,087	57,275,317,750	2,549,907	6,483,087	41,336,569,820	738,044	1,708,100	10,333,337,740	2,871,025	6,280,782	38,299,882,880	1,858,617	4,024,047	25,400,155,710	1,95,632	2,643,921	13,108,818,166
55～59		3,485,913	8,000,325	2,459,845	5,644,517	50,090,511,830	2,549,907	6,483,087	41,336,569,820	1,138,545	2,809,348	15,938,740,410	3,471,286	7,621,132	46,598,403,332	2,275,587	4,977,065	31,169,149,902	1,95,632	2,643,921	15,428,385,710
60～64		1,730,081	4,014,043	24,929,008,450	2,585,844	24,929,008,450	1,111,073	2,585,844	15,881,473,480	2,955,783	5,955,783	14,466,803,550	2,225,121	4,926,742	29,946,437,124	1,489,435	3,302,231	20,431,385,744	735,640	1,624,390	9,514,293,270
65～69		966,902	2,290,620	10,199	22,998	14,827,778,720	966,902	2,290,620	14,827,778,720	618,963	1,448,081	9,046,703,260	933,365	2,077,957	12,435,234,448	536,316	1,186,068	7,124,387,004	397,021	891,835	5,310,528,354
70～74		-	-	-	-	-	10,199	22,998	14,827,778,720	15,980	15,980	100,410,000	551,993	1,273,934	7,951,685,850	5,525	11,967	69,658,940	3,959	8,880	52,581,130
75～79		-	-	-	-	-	-	-	-	-	-	-	-	-	-	-	-	-	-	-	-
80～84		-	-	-	-	-	-	-	-	-	-	-	-	-	-	-	-	-	-	-	-
85～89		-	-	-	-	-	-	-	-	-	-	-	-	-	-	-	-	-	-	-	-
90～94		-	-	-	-	-	-	-	-	-	-	-	-	-	-	-	-	-	-	-	-
95～99		-	-	-	-	-	-	-	-	-	-	-	-	-	-	-	-	-	-	-	-
100～		-	-	-	-	-	-	-	-	-	-	-	-	-	-	-	-	-	-	-	-
(再掲) 未就学児		2,302,669	3,774,891	19,867,427,910	-	-	2,302,669	3,774,891	19,867,427,910	2,360,845	3,626,027	19,383,868,482	2,360,845	3,626,027	19,383,868,482	-	-	-	2,360,245	3,626,027	19,383,868,482
(再掲) 前年度残存者		2,696,932	6,304,570	39,756,257,030	-	-	2,696,932	6,304,570	39,756,257,030	1,484,457	3,351,890	20,386,680,818	1,484,457	3,351,890	20,386,680,818	-	-	-	-	-	-

注) 1. 本表は、提出のあったデータのうち、年齢不詳等のデータを除いて集計している。特に、協会(一般)においては、診療年月2008年4月から2008年6月のデータはほぼ年齢不詳になっており、また、国民健康保険(市町村)においては、青森県データはほぼ年齢不詳となっていることに留意が必要。

2. 被用者保険の各制度について、高齢受給者(70歳以上)が被保険者であるか被扶養者であるかを区分できないことから、被保険者に係る件数を加えても計の件数に一致しない場合がある。

第1表 年齢階級別、診療種類別、制度別、件数・日数（回数）・点数（金額）

歯科・食事・生活介護(歯科) 平成20年度				共済組合・計				(西暦) 共済組合・被保険者				(西暦) 共済組合・被扶養者				国民健康保険・計(①+②+③)				①市町村国民・一般被保険者				②市町村国民・基礎被保険者			
	件数	日数	金額	件数	日数	金額	件数	日数	金額	件数	日数	金額	件数	日数	金額	件数	日数	金額	件数	日数	金額	件数	日数	金額	件数	日数	金額
総数	4,810,753	9,647,998	55,959,257,206	2,528,208	5,289,356	31,359,129,556	2,193,235	4,150,784	23,255,081,078	60,553,054	137,433,750	856,590,876,349	53,171,182	121,131,496	756,492,176,710	3,419,788	7,862,819	48,226,457,362	3,419,788	7,862,819	48,226,457,362	3,419,788	7,862,819	48,226,457,362	3,419,788	7,862,819	48,226,457,362
0歳	1,591	2,113	16,976,270	-	-	-	1,591	2,113	16,976,270	7,574	10,515	98,247,670	6,821	9,235	86,272,480	3	4	23,700	3	4	23,700	3	4	23,700	3	4	23,700
1歳	13,852	16,801	77,738,380	-	-	-	13,852	16,801	77,738,380	63,651	80,788	406,340,862	54,150	68,964	349,244,232	62	77	345,170	62	77	345,170	62	77	345,170	62	77	345,170
2歳	31,501	40,250	185,184,600	-	-	-	31,501	40,250	185,184,600	155,169	218,397	1,080,205,756	132,955	187,942	928,280,756	128	174	929,240	128	174	929,240	128	174	929,240	128	174	929,240
3歳	51,324	75,553	402,558,100	-	-	-	51,324	75,553	402,558,100	271,390	448,959	2,536,655,602	234,949	391,854	2,210,048,212	235	398	2,203,190	235	398	2,203,190	235	398	2,203,190	235	398	2,203,190
4歳	67,782	108,595	626,705,480	-	-	-	67,782	108,595	626,705,480	368,793	660,224	4,000,867,098	320,566	578,896	3,502,474,898	374	681	4,173,570	374	681	4,173,570	374	681	4,173,570	374	681	4,173,570
5歳	84,757	140,073	694,320,692	-	-	-	84,757	140,073	694,320,692	466,190	855,340	4,336,674,936	406,775	752,251	3,804,354,276	469	911	4,228,910	469	911	4,228,910	469	911	4,228,910	469	911	4,228,910
6歳	104,697	170,594	808,338,430	-	-	-	104,697	170,594	808,338,430	554,960	993,340	4,842,331,761	484,670	874,199	4,251,577,415	611	1,093	5,089,090	611	1,093	5,089,090	611	1,093	5,089,090	611	1,093	5,089,090
0～4	166,050	243,312	1,309,162,830	-	-	-	166,050	243,312	1,309,162,830	866,577	1,418,893	8,122,316,988	748,881	1,236,891	7,076,320,578	802	1,334	7,674,900	802	1,334	7,674,900	802	1,334	7,674,900	802	1,334	7,674,900
5～9	470,054	754,755	3,595,012,782	-	-	-	470,054	754,755	3,595,012,782	2,458,853	4,334,574	21,264,880,269	2,144,200	3,807,812	18,655,459,723	3,068	5,473	25,737,740	3,068	5,473	25,737,740	3,068	5,473	25,737,740	3,068	5,473	25,737,740
10～14	272,133	413,184	2,092,260,018	-	-	-	272,133	413,184	2,092,260,018	1,371,424	2,295,235	12,045,342,412	1,197,184	2,021,046	10,615,084,034	2,910	4,812	24,040,940	2,910	4,812	24,040,940	2,910	4,812	24,040,940	2,910	4,812	24,040,940
15～19	192,347	360,384	2,226,332,724	1,371	2,641	16,661,440	190,976	357,743	2,209,671,284	985,905	1,985,913	12,413,693,550	865,580	1,754,966	10,961,204,190	6,173	12,223	73,216,760	6,173	12,223	73,216,760	6,173	12,223	73,216,760	6,173	12,223	73,216,760
20～24	223,009	459,725	2,876,498,618	94,605	188,504	1,140,566,448	128,404	271,221	1,735,932,170	1,387,553	3,003,652	19,371,665,221	1,206,983	2,637,960	17,005,597,021	14,018	29,903	192,383,150	14,018	29,903	192,383,150	14,018	29,903	192,383,150	14,018	29,903	192,383,150
25～29	248,241	503,262	3,035,712,096	195,839	392,174	2,363,186,912	52,402	111,088	672,525,284	1,891,619	4,158,753	26,544,889,328	1,675,538	3,710,554	23,699,346,448	19,567	42,323	264,745,707	19,567	42,323	264,745,707	19,567	42,323	264,745,707	19,567	42,323	264,745,707
30～34	337,898	686,146	4,031,632,114	256,294	517,227	3,049,797,124	81,604	168,919	981,834,990	2,342,719	5,177,475	32,747,223,384	2,055,631	4,569,364	28,948,289,035	30,547	64,836	404,937,122	30,547	64,836	404,937,122	30,547	64,836	404,937,122	30,547	64,836	404,937,122
35～39	389,907	799,201	4,672,332,208	288,517	588,120	3,454,295,072	101,390	211,081	1,218,037,136	2,657,988	5,937,538	37,597,945,992	2,345,600	5,261,670	33,395,189,665	21,561	46,124	289,358,920	21,561	46,124	289,358,920	21,561	46,124	289,358,920	21,561	46,124	289,358,920
40～44	369,620	769,442	4,489,642,636	265,251	545,768	3,208,328,556	104,369	223,674	1,281,314,080	2,423,811	5,491,571	34,752,980,161	2,149,015	4,888,888	31,015,075,457	6,937	14,925	95,494,980	6,937	14,925	95,494,980	6,937	14,925	95,494,980	6,937	14,925	95,494,980
45～49	429,077	917,914	5,367,897,006	304,950	641,325	3,784,086,072	124,127	276,589	1,583,810,934	2,406,908	5,549,600	35,211,414,175	2,136,883	4,951,062	31,495,782,907	5,162	11,719	75,390,141	5,162	11,719	75,390,141	5,162	11,719	75,390,141	5,162	11,719	75,390,141
50～54	566,906	1,223,570	7,197,689,474	400,770	853,263	5,062,706,036	166,136	370,307	2,134,983,438	2,922,279	6,817,492	43,192,119,386	2,588,832	6,067,940	38,524,037,378	26,130	59,888	359,414,472	26,130	59,888	359,414,472	26,130	59,888	359,414,472	26,130	59,888	359,414,472
55～59	646,952	1,409,946	8,331,875,456	466,713	1,008,788	5,989,703,350	180,239	401,158	2,342,172,106	5,257,529	12,266,456	77,746,363,804	4,479,356	10,498,107	66,823,044,888	334,296	754,917	4,515,697,707	334,296	754,917	4,515,697,707	334,296	754,917	4,515,697,707	334,296	754,917	4,515,697,707
60～64	289,806	636,804	3,814,405,804	191,804	419,044	2,513,033,600	98,002	217,760	1,301,372,204	9,013,500	20,945,995	130,675,747,780	5,716,510	13,325,867	83,672,322,857	2,849,827	6,590,639	40,536,523,137	2,849,827	6,590,639	40,536,523,137	2,849,827	6,590,639	40,536,523,137	2,849,827	6,590,639	40,536,523,137
65～69	118,209	259,839	1,557,916,684	61,590	131,463	770,692,856	56,613	128,360	787,135,058	12,284,184	28,718,266	177,298,592,255	11,810,479	27,615,863	170,468,660,798	98,790	223,703	1,361,841,686	98,790	223,703	1,361,841,686	98,790	223,703	1,361,841,686	98,790	223,703	1,361,841,686
70～74	90,544	209,914	1,360,886,756	504	1,039	6,072,190	736	1,633	9,856,764	12,282,995	29,332,337	187,607,701,644	12,050,510	28,782,506	184,136,761,731	-	-	-	-	-	-	-	-	-	-	-	
75～79	-	-	-	-	-	-	-	-	-	-	-	-	-	-	-	-	-	-	-	-	-	-	-	-	-	-	-
80～84	-	-	-	-	-	-	-	-	-	-	-	-	-	-	-	-	-	-	-	-	-	-	-	-	-	-	-
85～89	-	-	-	-	-	-	-	-	-	-	-	-	-	-	-	-	-	-	-	-	-	-	-	-	-	-	-
90～94	-	-	-	-	-	-	-	-	-	-	-	-	-	-	-	-	-	-	-	-	-	-	-	-	-	-	-
95～99	-	-	-	-	-	-	-	-	-	-	-	-	-	-	-	-	-	-	-	-	-	-	-	-	-	-	-
100～	-	-	-	-	-	-	-	-	-	-	-	-	-	-	-	-	-	-	-	-	-	-	-	-	-	-	-
(再掲) 未就学児	308,664	477,823	2,461,981,306	-	-	-	-	-	2,461,981,306	1,634,012	2,815,435	15,155,973,172	1,417,843	2,464,176	13,239,919,158	1,566	2,789	14,332,540	1,566	2,789	14,332,540	1,566	2,789	14,332,540	1,566	2,789	14,332,540
(再掲) 前期高齢者	208,753	469,753	2,918,803,440	-	-	-	-	-	477,823	24,467,246	57,825,306	363,535,051,173	23,860,250	56,396,793	354,596,072,179	-	-	-	-	-	-	-	-	-	-	-	-

注) 1. 本表は、提出のあったデータのうち、年齢不詳等のデータを除いて編計している。特に、協会（一般）においては、診療年月2008年4月から2008年6月のデータはほぼ年齢不詳になっており、また、国民健康保険（市町村）においては、青森県データはほぼ年齢不詳となっていることに留意が必要。

2. 被用者保険の各制度について、高齢受給者（70歳以上）が被保険者であるか被扶養者であるかを区分できないことから、被保険者に係る件数を加えても計の件数に一致しない場合がある。

第1表 年齢階級別、診療種類別、制度別、件数・日数（回数）・点数（金額）

	③国民組合				後期高齢者医療・計（①＋②）				④後期高齢者医療・現在並み所得者				⑤（再掲）後期高齢者医療・一般			
	件数	日数	金額	件数	日数	金額	件数	日数	金額	件数	日数	金額	件数	日数	金額	金額
総数	3,962,084	8,439,435	51,872,242,277	21,804,878	51,635,817	356,212,401,140	2,408,792	5,500,384	34,135,544,686	19,398,086	46,135,433	322,076,856,454				
0歳	950	1,276	11,951,460	-	-	-	-	-	-	-	-	-	-	-	-	-
1歳	9,439	11,757	56,751,460	-	-	-	-	-	-	-	-	-	-	-	-	-
2歳	22,446	30,281	150,995,760	-	-	-	-	-	-	-	-	-	-	-	-	-
3歳	36,206	56,707	324,404,200	-	-	-	-	-	-	-	-	-	-	-	-	-
4歳	47,853	80,647	494,218,630	-	-	-	-	-	-	-	-	-	-	-	-	-
5歳	58,946	102,181	528,091,750	-	-	-	-	-	-	-	-	-	-	-	-	-
6歳	69,679	118,048	585,665,256	-	-	-	-	-	-	-	-	-	-	-	-	-
0～4	116,894	180,668	1,038,321,510	-	-	-	-	-	-	-	-	-	-	-	-	-
5～9	311,585	521,289	2,583,682,806	-	-	-	-	-	-	-	-	-	-	-	-	-
10～14	171,330	269,377	1,404,217,438	-	-	-	-	-	-	-	-	-	-	-	-	-
15～19	114,052	218,724	1,378,272,600	-	-	-	-	-	-	-	-	-	-	-	-	-
20～24	166,552	335,789	2,175,685,050	-	-	-	-	-	-	-	-	-	-	-	-	-
25～29	196,514	405,876	2,580,787,173	-	-	-	-	-	-	-	-	-	-	-	-	-
30～34	256,541	543,275	3,393,997,227	-	-	-	-	-	-	-	-	-	-	-	-	-
35～39	290,537	629,744	3,913,397,407	-	-	-	-	-	-	-	-	-	-	-	-	-
40～44	267,859	586,758	3,642,409,724	-	-	-	-	-	-	-	-	-	-	-	-	-
45～49	264,863	586,819	3,640,241,127	-	-	-	-	-	-	-	-	-	-	-	-	-
50～54	307,317	689,664	4,308,667,536	-	-	-	-	-	-	-	-	-	-	-	-	-
55～59	443,877	1,013,432	6,407,621,209	-	-	-	-	-	-	-	-	-	-	-	-	-
60～64	447,163	1,029,489	6,466,901,786	-	-	-	-	-	-	-	-	-	-	-	-	-
65～69	374,915	878,700	5,468,089,771	433,106	1,028,093	7,584,989,676	20,738	47,850	326,654,616	412,368	980,243	7,258,335,060	-	-	-	-
70～74	232,085	549,831	3,470,939,913	556,711	1,318,088	9,887,659,170	32,459	72,503	505,703,226	524,252	1,245,585	9,391,955,944	-	-	-	-
75～79	-	-	-	10,953,302	26,171,814	172,870,391,100	1,360,973	3,110,668	18,700,408,134	9,592,329	23,061,146	154,169,982,966	-	-	-	-
80～84	-	-	-	6,283,974	14,941,038	103,708,049,128	705,875	1,623,695	10,169,272,742	5,578,099	13,317,343	93,538,776,386	-	-	-	-
85～89	-	-	-	2,547,209	5,899,478	43,811,028,556	213,741	485,781	3,241,423,432	2,333,468	5,413,697	40,568,605,124	-	-	-	-
90～94	-	-	-	816,223	1,815,309	14,476,886,042	58,099	127,459	936,317,328	738,124	1,687,850	13,540,568,714	-	-	-	-
95～99	-	-	-	192,015	415,279	3,472,762,056	13,108	28,516	223,214,498	178,907	386,763	3,249,547,558	-	-	-	-
100～	-	-	-	22,338	46,718	390,635,412	1,799	3,912	32,550,710	20,539	42,806	358,084,702	-	-	-	-
（再掲）未就学児	214,603	348,470	1,901,721,474	-	-	-	-	-	-	-	-	-	-	-	-	-
（再掲）前期高齢者	606,996	1,428,513	8,938,978,994	-	-	-	-	-	-	-	-	-	-	-	-	-

注）1．本表は、提出のあったデータのうち、年齢不詳等のデータを除いて集計している。特に、協会（一般）においては、診療年月2008年4月から2008年6月のデータはほぼ年齢不詳になっており、また、国民健康保険（市町村）においては、青森県データはほぼ年齢不詳となっていることに留意が必要。
2．被用者保険の各制度について、高齢受給者（70歳以上）が被保険者であるか被扶養者であるかを区分できないことから、被保険者に係る点数を加えても計の点数に一致しない場合がある。

第2表 年齢階級別、診療種類別、制度別、件数100分率、点数100分率

入院 平成20年度		件数 100分率					点数 100分率					(単位：％)	
年 齢 階 級 別		協会 (一般)	組合 健保	共済 組合	国民健康 保険計	後期高齢者 医療	協会 (一般)	組合 健保	共済 組合	国民健康 保険計	後期高齢者 医療		
総 数	計	100.0	100.0	100.0	100.0	100.0	100.0	100.0	100.0	100.0	100.0		
	0歳～4歳	11.7	13.8	12.2	2.7	—	9.4	12.1	10.3	2.0	—		
	5～9	2.5	3.0	2.7	0.7	—	2.1	2.7	2.3	0.5	—		
	10～14	1.9	2.2	2.1	0.6	—	1.9	2.4	2.2	0.5	—		
	15～19	2.6	2.7	2.8	0.8	—	2.4	2.8	2.8	0.7	—		
	20～24	4.2	4.1	3.6	1.5	—	2.9	3.2	3.2	1.0	—		
	25～29	6.8	7.4	6.7	2.2	—	4.2	4.7	4.3	1.5	—		
	30～34	8.3	10.3	9.8	3.0	—	5.5	6.6	6.1	2.2	—		
	35～39	6.6	8.9	7.9	3.6	—	5.2	7.1	6.2	3.0	—		
	40～44	4.8	6.3	5.2	3.6	—	4.8	6.5	5.2	3.3	—		
	45～49	5.4	6.4	6.4	4.2	—	6.0	7.4	7.4	4.0	—		
	50～54	7.2	7.5	10.0	5.7	—	8.5	9.2	11.9	5.5	—		
	55～59	11.8	10.9	14.0	10.6	—	14.4	13.8	17.2	10.6	—		
	60～64	12.2	8.3	7.7	15.9	—	15.0	10.6	9.7	16.6	—		
	65～69	7.4	4.3	3.7	19.5	3.1	9.3	5.6	4.7	21.2	3.3		
	70～74	6.6	4.0	5.1	25.4	4.2	8.2	5.3	6.4	27.4	4.6		
	75～79	—	—	—	—	29.1	—	—	—	—	30.8		
	80～84	—	—	—	—	27.8	—	—	—	—	28.0		
	85～89	—	—	—	—	20.1	—	—	—	—	19.2		
	90～94	—	—	—	—	11.2	—	—	—	—	10.2		
	95～99	—	—	—	—	3.9	—	—	—	—	3.4		
	100歳以上	—	—	—	—	0.6	—	—	—	—	0.5		
(再掲) 未就学児		12.8	15.1	13.3	3.0	—	10.3	13.2	11.1	2.2	—		
(再掲) 前期高齢者		14.0	8.3	8.8	44.8	—	17.5	11.0	11.1	48.4	—		

第2表 年齢階級別、診療種類別、制度別、件数100分率、点数100分率

入院外 平成20年度		件数 100分率					点数 100分率					(単位：%)	
年 齢 階 級 別		協会 (一般)	組合 健保	共済 組合	国民健康 保険計	後期高齢者 医療	協会 (一般)	組合 健保	共済 組合	国民健康 保険計	後期高齢者 医療		
総 数	計	100.0	100.0	100.0	100.0	100.0	100.0	100.0	100.0	100.0	100.0		
	0歳～4歳	9.8	11.4	9.9	3.5	—	8.6	10.4	8.7	2.5	—		
	5～9	6.7	8.5	7.4	2.6	—	4.6	6.2	5.2	1.5	—		
	10～14	4.3	5.3	5.1	1.8	—	3.3	4.2	3.9	1.2	—		
	15～19	3.5	4.0	4.4	1.5	—	2.6	3.0	3.3	0.9	—		
	20～24	4.4	4.4	4.8	1.8	—	3.2	3.3	3.5	1.2	—		
	25～29	5.7	5.8	5.0	2.3	—	4.4	4.7	4.1	1.6	—		
	30～34	6.8	7.4	6.5	2.8	—	5.7	6.4	5.6	2.3	—		
	35～39	6.7	8.4	7.1	3.2	—	6.1	7.8	6.6	3.0	—		
	40～44	6.0	7.7	6.6	3.0	—	6.0	8.0	6.7	3.1	—		
	45～49	6.5	7.4	7.9	3.1	—	7.0	8.4	8.6	3.5	—		
	50～54	7.7	7.7	10.8	4.0	—	8.9	9.4	12.6	4.8	—		
	55～59	11.1	9.7	12.8	7.7	—	13.4	12.3	15.8	9.4	—		
	60～64	10.6	6.7	6.0	14.6	—	13.1	8.6	7.8	16.7	—		
	65～69	5.9	3.1	2.7	21.6	1.6	7.3	4.0	3.5	21.4	4.6		
	70～74	4.3	2.4	3.0	26.4	2.3	5.7	3.2	4.1	26.9	5.4		
	75～79	—	—	—	—	43.3	—	—	—	—	39.6		
	80～84	—	—	—	—	30.8	—	—	—	—	29.1		
	85～89	—	—	—	—	15.0	—	—	—	—	14.4		
	90～94	—	—	—	—	5.5	—	—	—	—	5.4		
	95～99	—	—	—	—	1.4	—	—	—	—	1.4		
	100歳以上	—	—	—	—	0.2	—	—	—	—	0.2		
(再掲) 未就学児		12.6	14.7	12.7	4.5	—	10.7	13.0	10.8	3.0	—		
(再掲) 前期高齢者		10.2	5.5	5.8	47.9	—	13.0	7.3	7.6	48.2	—		

第2表 年齢階級別、診療種類別、制度別、件数100分率、点数100分率

歯科		平成20年度		件数 100 分率					点数 100 分率					(単位：％)							
年 齢 階 級 別		協 会 (一 般)		組 合 健 保		共 済 組 合		国 民 健 康 保 険 計		後 期 高 齢 者 医 療		協 会 (一 般)		組 合 健 保		共 済 組 合		国 民 健 康 保 険 計		後 期 高 齢 者 医 療	
総 数	計	100.0	100.0	100.0	100.0	100.0	100.0	100.0	100.0	100.0	100.0	100.0	100.0	100.0	100.0	100.0	100.0	100.0	100.0	100.0	100.0
	0歳～4歳	3.4	3.9	3.5	1.4	—	2.3	2.6	2.3	0.9	—	5.6	6.6	6.4	2.5	—	—	—	—	—	—
	5～9	8.8	10.1	9.8	4.1	—	3.0	3.5	3.7	1.4	—	3.1	3.2	4.0	1.4	—	—	—	—	—	
	10～14	4.6	5.4	5.7	2.3	—	4.8	4.8	5.1	2.3	—	6.6	7.0	7.2	3.8	—	—	—	—	—	
	15～19	3.3	3.4	4.0	1.6	—	8.6	10.6	8.3	4.4	—	7.8	9.8	8.0	4.1	—	—	—	—	—	
	20～24	4.6	4.5	4.6	2.3	—	8.3	9.3	9.6	4.1	—	9.3	9.5	12.9	5.0	—	—	—	—	—	
	25～29	6.5	6.6	5.2	3.1	—	9.3	9.5	12.9	5.0	—	11.5	11.5	14.9	9.1	—	—	—	—	—	
	30～34	8.1	8.7	7.0	3.9	—	11.0	7.4	6.8	15.3	—	3.1	2.0	2.8	20.7	2.1	—	—	—	—	
	35～39	8.3	10.0	8.1	4.4	—	5.5	3.1	2.8	21.9	—	3.3	2.0	2.4	21.9	2.8	—	—	—	—	
	40～44	7.4	9.2	7.7	4.0	—	3.3	2.0	—	—	—	—	—	—	—	—	—	—	—	—	
	45～49	7.6	8.5	8.9	4.0	—	—	—	—	—	—	—	—	—	—	—	—	—	—	—	
	50～54	8.4	8.5	11.8	4.8	—	—	—	—	—	—	—	—	—	—	—	—	—	—	—	
	55～59	11.3	10.3	13.4	8.7	—	—	—	—	—	—	—	—	—	—	—	—	—	—	—	
	60～64	9.9	6.6	6.0	14.9	—	—	—	—	—	—	—	—	—	—	—	—	—	—	—	
	65～69	4.9	2.8	2.5	20.3	2.0	—	—	—	—	—	—	—	—	—	—	—	—	—	—	
	70～74	2.7	1.6	1.9	20.3	2.6	—	—	—	—	—	—	—	—	—	—	—	—	—	—	
(再掲) 未就学児 (再掲) 前期高齢者	75～79	—	—	—	—	50.2	—	—	—	—	—	—	—	—	—	—	—	—	—	—	
	80～84	—	—	—	—	28.8	—	—	—	—	—	—	—	—	—	—	—	—	—	—	
	85～89	—	—	—	—	11.7	—	—	—	—	—	—	—	—	—	—	—	—	—	—	
	90～94	—	—	—	—	3.7	—	—	—	—	—	—	—	—	—	—	—	—	—	—	
	95～99	—	—	—	—	0.9	—	—	—	—	—	—	—	—	—	—	—	—	—	—	
	100歳以上	—	—	—	—	0.1	—	—	—	—	—	—	—	—	—	—	—	—	—	—	
	(再掲) 未就学児	6.5	7.0	6.4	2.7	—	4.4	4.8	4.4	1.8	—	—	—	—	—	—	—	—	—	—	
	(再掲) 前期高齢者	7.6	4.4	4.3	40.4	—	8.7	5.0	5.2	42.4	—	—	—	—	—	—	—	—	—	—	

第2表 年齢階級別、診療種類別、制度別、件数100分率、点数100分率

調剤		平成20年度		件 数 1 0 0 分 率						点 数 1 0 0 分 率				(単位：％)		
年 齢 階 級 別		協会 (一般)	組合 健保	共済 組合	国民健康 保険計	後期高齢者 医療	協会 (一般)	組合 健保	共済 組合	国民健康 保険計	後期高齢者 医療	協会 (一般)	組合 健保	共済 組合	国民健康 保険計	後期高齢者 医療
総 数	計	100.0	100.0	100.0	100.0	100.0	100.0	100.0	100.0	100.0	100.0	100.0	100.0	100.0	100.0	100.0
	0歳～4歳	11.3	13.2	11.7	3.9	—	6.8	8.4	7.2	—	—	—	—	—	1.8	—
	5～9	7.4	9.4	8.3	2.7	—	5.1	7.0	5.8	—	—	—	—	—	1.4	—
	10～14	4.2	5.2	4.9	1.7	—	3.0	4.0	3.7	—	—	—	—	—	1.0	—
	15～19	3.1	3.5	3.8	1.3	—	2.2	2.8	2.9	—	—	—	—	—	0.7	—
	20～24	3.9	3.9	4.2	1.6	—	2.8	3.1	3.3	—	—	—	—	—	1.0	—
	25～29	5.1	5.2	4.4	2.1	—	3.9	4.3	3.6	—	—	—	—	—	1.5	—
	30～34	6.3	6.9	5.9	2.7	—	5.2	6.0	5.0	—	—	—	—	—	2.2	—
	35～39	6.4	8.1	6.8	3.2	—	5.9	7.7	6.3	—	—	—	—	—	2.9	—
	40～44	5.9	7.7	6.4	3.0	—	5.9	8.1	6.6	—	—	—	—	—	2.9	—
	45～49	6.3	7.3	7.7	3.1	—	6.9	8.5	8.7	—	—	—	—	—	3.2	—
	50～54	7.6	7.6	10.8	3.9	—	8.9	9.6	13.0	—	—	—	—	—	4.1	—
	55～59	11.2	9.6	13.0	7.6	—	14.0	12.7	16.7	—	—	—	—	—	8.2	—
	60～64	10.8	6.6	6.1	14.5	—	14.2	9.2	8.4	—	—	—	—	—	15.5	—
	65～69	6.0	3.2	2.8	21.7	1.6	8.3	4.6	4.0	—	—	—	—	—	22.8	2.2
	70～74	4.5	2.5	3.1	27.0	2.3	6.9	4.0	5.0	—	—	—	—	—	30.8	3.1
	75～79	—	—	—	—	42.8	—	—	—	—	—	—	—	—	—	40.4
80～84	—	—	—	—	30.8	—	—	—	—	—	—	—	—	—	31.1	
85～89	—	—	—	—	15.2	—	—	—	—	—	—	—	—	—	15.8	
90～94	—	—	—	—	5.7	—	—	—	—	—	—	—	—	—	5.8	
95～99	—	—	—	—	—	1.4	—	—	—	—	—	—	—	—	1.4	
100歳以上	—	—	—	—	—	0.2	—	—	—	—	—	—	—	—	—	0.2
(再掲) 未就学児	(再掲)	14.7	17.1	15.0	5.0	—	9.1	11.4	9.6	2.3	—	—	—	—	2.3	—
(再掲) 前期高齢者	(再掲)	10.5	5.7	6.0	48.6	—	15.3	8.6	9.0	53.4	—	—	—	—	53.4	—

第2表 年齢階級別、診療種類別、制度別、件数100分率、点数100分率

食事・

生活療養 平成20年度

年 齢 階 級 別		件 数 1 0 0 分 率				点 数 1 0 0 分 率				(単位：％)	
		協会 (一般)	組合 健保	共済 組合	国民健康 保険計	後期高齢者 医療	協会 (一般)	組合 健保	共済 組合	国民健康 保険計	後期高齢者 医療
総 数	計	100.0	100.0	100.0	100.0	100.0	100.0	100.0	100.0	100.0	100.0
	0歳～4歳	9.4	11.8	10.2	2.2	—	5.2	7.7	5.8	0.8	—
	5～9	2.9	3.2	2.9	0.7	—	1.6	2.1	1.8	0.3	—
	10～14	2.1	2.4	2.3	0.6	—	1.7	2.1	1.9	0.3	—
	15～19	2.7	2.9	3.2	0.8	—	2.4	2.9	2.8	0.5	—
	20～24	3.7	4.1	3.8	1.4	—	3.4	3.8	3.8	0.9	—
	25～29	5.5	6.7	6.1	2.0	—	4.9	5.7	5.6	1.6	—
	30～34	6.9	9.3	8.7	2.8	—	6.3	7.6	7.2	2.6	—
	35～39	6.2	8.6	7.5	3.5	—	5.8	7.6	6.6	3.8	—
	40～44	5.2	6.6	5.4	3.7	—	5.1	6.4	5.1	4.5	—
	45～49	6.0	6.8	6.8	4.3	—	6.1	7.2	7.2	5.5	—
	50～54	7.9	8.0	10.6	5.9	—	8.8	9.2	11.9	7.5	—
	55～59	12.9	11.7	14.9	10.8	—	14.8	14.0	16.9	13.4	—
	60～64	13.5	8.9	8.2	16.1	—	15.3	10.9	10.1	17.3	—
	65～69	8.1	4.6	3.9	19.7	3.2	9.5	6.2	5.2	18.0	4.0
	70～74	7.0	4.4	5.5	25.6	4.3	9.1	6.7	8.2	23.0	5.1
	75～79	—	—	—	—	29.6	—	—	—	—	26.3
	80～84	—	—	—	—	27.9	—	—	—	—	26.9
	85～89	—	—	—	—	19.9	—	—	—	—	20.8
	90～94	—	—	—	—	10.8	—	—	—	—	11.9
	95～99	—	—	—	—	3.7	—	—	—	—	4.2
	100歳以上	—	—	—	—	0.6	—	—	—	—	0.7
(再掲) 未就学児		10.7	13.2	11.4	2.4	—	5.9	8.5	6.5	0.9	—
(再掲) 前期高齢者		15.1	9.0	9.4	45.3	—	18.7	12.9	13.3	40.9	—

第3表 疾病分類別、診療種類別、制度別 件数・日数（回数）・点数（金額）

入院 歴		病 名		平成20年度				(西暦) 協会 (一般)・救済済者				(西暦) 協会 (一般)・救済済者				(西暦) 協会 (一般)・救済済者				(西暦) 協会 (一般)・救済済者			
病 名		病 名		病 名		病 名		病 名		病 名		病 名		病 名		病 名		病 名		病 名		病 名	
件数	日数	件数	日数	件数	日数	件数	日数	件数	日数	件数	日数	件数	日数	件数	日数	件数	日数	件数	日数	件数	日数	件数	日数
総計	1,671,152	17,756,732	68,836,928,332	805,048	8,180,455	34,915,588,185	754,746	8,102,825	28,396,199,673	1,749,946	17,282,981	67,471,413,788	757,966	7,279,379	31,453,837,717	919,647	9,038,867	32,386,638,063	919,647	9,038,867	32,386,638,063	919,647	9,038,867
0101 結核	158,872	1,588,872	540,538,757	9,668	54,253	165,335,049	21,694	100,789	363,526,721	1,310,880	12,981,080	518,018,475	9,198	47,796	146,951,924	21,621	100,141	364,369,122	21,621	100,141	364,369,122	21,621	100,141
0102 感染症	2,596	48,538	93,193,403	1,866	33,110	65,035,195	510	9,014	18,975,621	2,407	46,131	86,400,864	1,679	27,992	58,943,495	630	9,934	22,552,921	630	9,934	22,552,921	630	9,934
0103 主として性的伝播様式をとる感染症	933	5,969	16,803,407	417	2,537	7,396,297	512	3,356	6,693	41,099	119,220,615	2,819	2,708	8,467,961	2,658	17,944	63,032,818	2,658	17,944	63,032,818	2,658	17,944	
0104 皮膚及び粘膜の病変を伴うウイルス感染症	5,250	39,701	183,103,878	2,456	20,189	65,858,487	2,553	17,306	58,654,529	5,650	41,109	141,220,615	2,819	21,602	73,283,710	2,583	20,587	92,759,118	2,583	20,587	92,759,118	2,583	20,587
0105 ウイルス肝炎	10,935	117,189	390,517,625	7,279	76,380	255,345,627	8,274	31,660	105,397,304	8,274	83,940	295,388,837	5,093	51,473	184,481,843	2,757	26,583	92,759,118	2,757	26,583	92,759,118	2,757	26,583
0106 その他のウイルス感染症	6,569	52,397	161,071,107	1,577	17,113	58,026,611	4,924	33,737	117,918,807	6,132	51,949	174,920,861	1,784	91,491	67,287,613	4,295	30,587	104,541,272	4,295	30,587	104,541,272	4,295	30,587
0107 真菌感染症及び寄生虫の感染・後遺症	1,515	18,164	49,787,250	883	11,833	28,954,449	570	5,377	16,221,656	1,833	16,982	49,032,797	818	8,666	27,559,218	965	7,468	18,454,757	965	7,468	18,454,757	965	7,468
0108 感染症の他の感染症及び寄生虫	236	5,877	10,578,115	53	877	2,111,350	129	3,270	5,911,459	266	6,531	13,022,982	42	737	1,904,609	205	5,453	10,372,290	205	5,453	10,372,290	205	5,453
0109 その他の感染症及び寄生虫	8,097	71,471	315,458,888	2,451	26,046	121,426,602	5,217	39,430	167,172,123	10,720	86,561	390,832,773	29,008	230,008	163,155,617	7,788	59,026	200,104,202	7,788	59,026	200,104,202	7,788	59,026
0201 胃腸の悪性新生物	28,045	351,172	1,000,596,380	19,616	244,392	818,422,717	4,969	63,031	273,940,413	19,095	230,161	1,076,295,171	12,973	153,007	744,915,816	4,109	50,732	223,329,508	4,109	50,732	223,329,508	4,109	50,732
0202 肺の悪性新生物	21,478	221,081	731,315,356	13,688	177,774	614,825,874	5,338	57,106	199,234,350	16,310	155,604	614,825,874	9,439	94,339	507,979,025	4,485	46,344	237,252,256	4,485	46,344	237,252,256	4,485	46,344
0203 消化器・泌尿器・生殖器の悪性新生物	15,502	183,424	648,308,872	10,655	126,163	467,991,972	3,434	40,600	169,234,350	10,827	124,615	655,172,869	7,364	82,945	444,672,044	2,723	32,107	166,653,135	2,723	32,107	166,653,135	2,723	32,107
0204 肝及び胆管の悪性新生物	13,814	169,633	752,413,619	8,006	104,866	474,373,631	2,505	32,133	138,441,733	8,299	98,334	447,848,390	5,519	63,896	298,413,064	1,453	18,231	80,336,491	1,453	18,231	80,336,491	1,453	18,231
0205 気管・気管支及び肺の悪性新生物	31,954	467,083	1,835,730,186	21,436	313,592	1,246,720,553	6,493	94,389	364,967,461	21,571	300,167	1,239,371,553	14,779	205,230	854,266,987	4,641	64,779	266,531,997	4,641	64,779	266,531,997	4,641	64,779
0206 乳癌の悪性新生物	21,794	205,615	989,306,899	9,927	89,019	450,105,365	10,993	106,608	499,297,403	20,975	182,143	1,239,371,553	6,962	59,596	310,559,945	13,546	117,475	599,549,474	13,546	117,475	599,549,474	13,546	117,475
0207 子宮の悪性新生物	14,074	165,346	750,096,418	6,555	76,156	359,482,322	7,028	82,821	373,152,756	10,898	118,752	556,994,820	3,997	43,721	207,814,726	6,638	71,332	355,072,204	6,638	71,332	355,072,204	6,638	71,332
0208 卵巣の悪性新生物	10,591	184,583	955,376,086	6,481	111,310	594,610,856	3,095	55,256	286,096,587	9,473	167,814	922,392,519	5,799	102,909	570,175,917	3,095	54,513	303,055,402	3,095	54,513	303,055,402	3,095	54,513
0209 白血球の悪性新生物	8,124	167,335	1,070,115,957	3,088	80,651	541,053,521	3,890	78,158	477,312,988	8,781	168,755	1,314,755,039	3,971	87,245	646,388,517	4,552	96,530	636,415,780	4,552	96,530	636,415,780	4,552	96,530
0210 その他の悪性新生物	90,064	1,172,672	5,650,516,668	57,352	733,377	3,199,742,151	22,910	331,165	1,344,411,666	75,903	946,883	4,380,080,904	47,301	570,727	2,586,334,686	22,610	300,032	1,376,044,322	22,610	300,032	1,376,044,322	22,610	300,032
0211 良性新生物及びその他の新生物	69,570	597,238	3,654,677,681	41,382	346,276	1,828,190,128	26,092	220,191	1,133,483,278	78,004	631,046	3,380,175,886	41,285	332,499	1,807,994,205	35,146	288,833	1,504,769,261	35,146	288,833	1,504,769,261	35,146	288,833
0301 貧血	11,509	88,021	284,692,035	3,985	32,984	107,759,791	7,273	50,475	139,760,339	18,227	122,132	335,499,171	4,934	37,422	124,371,646	13,083	81,807	200,783,601	13,083	81,807	200,783,601	13,083	81,807
0302 その他の血液及び造血臓器の疾患並びに造血機能の障害	7,189	81,092	361,334,148	2,606	30,183	138,721,790	4,312	46,941	207,952,613	7,997	92,212	177,526,089	5,272	31,490	177,526,089	5,210	57,462	318,992,585	5,210	57,462	318,992,585	5,210	57,462
0401 甲 状 腺 腫	4,506	42,470	150,831,155	2,217	20,107	75,146,719	2,108	19,845	67,889,662	4,250	36,509	130,526,295	1,746	14,913	58,422,936	2,300	20,104	67,190,504	2,300	20,104	67,190,504	2,300	20,104
0402 糖尿病	39,478	492,630	1,412,062,850	23,965	282,789	813,729,545	11,512	154,532	499,675,569	29,060	344,860	1,036,675,340	17,974	199,275	613,346,145	8,560	108,642	320,367,314	8,560	108,642	320,367,314	8,560	108,642
0403 その他の内分泌、栄養及び代謝疾患	15,455	131,628	595,566,216	5,688	49,913	191,659,953	8,880	70,978	280,477,979	17,734	142,987	572,034,501	5,330	44,298	175,840,867	11,851	91,088	374,952,338	11,851	91,088	374,952,338	11,851	91,088
0501 血管性及び詳細不明の認知症	1,314	35,212	45,798,075	150	3,640	4,776,391	556	15,441	19,240,828	1,602	43,495	55,885,846	366	9,606	12,255,309	604	16,527	21,274,637	604	16,527	21,274,637	604	16,527
0502 精神作用物質使用による精神及び行動の障害	6,507	102,808	153,958,720	3,750	53,671	84,306,406	2,450	41,820	61,474,361	7,425	102,438	159,620,699	4,911	64,462	103,241,135	2,320	33,500	50,198,692	2,320	33,500	50,198,692	2,320	33,500
0503 統合失調症、統合失調型障害及び妄想性障害	46,670	1,235,862	1,567,055,019	6,083	144,957	202,531,189	38,732	1,037,737	1,302,077,392	45,136	1,166,722	1,504,749,177	4,951	109,460	161,927,950	38,345	1,004,501	2,282,676,971	38,345	1,004,501	2,282,676,971	38,345	1,004,501
0504 気分（感情）障害（うつ病を含む）	18,204	371,871	554,103,095	7,158	139,425	251,254,665	9,943	212,336	304,352,499	23,741	484,203	716,146,028	10,476	205,367	312,992,957	12,184	252,891	367,745,581	12,184	252,891	367,745,581	12,184	252,891
0505 神経症性障害、ストレス関連障害及び身体表現性障害	5,948	98,273	159,286,655	1,950	24,537	44,475,049	3,889	67,326	107,773,625	7,422	130,709	214,552,157	2,109	29,551	51,261,338	5,154	97,500	157,738,741	5,154	97,500	157,738,741	5,154	97,500
0506 知的障害と精神遅滞	2,010	55,061	64,812,398	55	1,288	1,961,953	1,931	53,057	82,052,860	1,523	37,914	60,901,585	44	1,040	1,35,435,485	1,464	36,451	86,953,349	1,464	36,451	86,953,349		

第3表 疾病分類別、診療種類別、制度別 件数・日数（回数）・点数（金額）

入院		平成20年度										(所轄) 協会（一般）・提携済者										(所轄) 協会（一般）・提携済者										(所轄) 組合専任・提携済者										(所轄) 組合専任・提携済者									
病	名	件数	日数	点数	件数	日数	点数	件数	日数	点数	件数	日数	点数	件数	日数	点数	件数	日数	点数	件数	日数	点数	件数	日数	点数	件数	日数	点数	件数	日数	点数	件数	日数	点数																	
1001	急性 性 咽 頭 炎（ か ぜ ） < 感 冒 >	854	5,808	10,115,155	306	2,739	7,538,472	988	5,501	14,311,753	208	1,438	2,577,209	778	4,042	11,710,341	778	4,042	11,710,341	778	4,042	11,710,341	778	4,042	11,710,341	778	4,042	11,710,341	778	4,042	11,710,341	778	4,042	11,710,341																	
1002	急性 性 咽 頭 炎 及 び 急 性 性 咽 頭 炎	11,100	56,677	188,174,941	3,324	37,688	135,048,483	10,376	53,607	178,221,406	3,647	20,067	59,284,456	6,712	33,408	118,579,687	6,712	33,408	118,579,687	6,712	33,408	118,579,687	6,712	33,408	118,579,687	6,712	33,408	118,579,687	6,712	33,408	118,579,687	6,712	33,408	118,579,687																	
1003	その他の急性上気道感染症	8,469	43,332	143,838,334	2,158	28,933	104,574,161	8,088	40,578	136,798,338	1,962	11,977	39,297,190	6,092	28,273	100,671,872	6,092	28,273	100,671,872	6,092	28,273	100,671,872	6,092	28,273	100,671,872	6,092	28,273	100,671,872	6,092	28,273	100,671,872	6,092	28,273	100,671,872																	
1004	肺炎	37,947	221,808	966,654,001	8,236	74,421	234,945,626	27,833	172,869	655,080,315	6,936	61,372	199,665,749	26,780	164,672	628,579,407	26,780	164,672	628,579,407	26,780	164,672	628,579,407	26,780	164,672	628,579,407	26,780	164,672	628,579,407	26,780	164,672	628,579,407	26,780	164,672	628,579,407																	
1005	急性 気管支炎 及 び 急性 細気管支炎	22,993	121,740	480,531,809	854	5,416	175,321	655,080,315	18,233	98,309	389,837,369	4,670	12,936,693	18,233	98,309	389,837,369	4,670	12,936,693	18,233	98,309	389,837,369	4,670	12,936,693	18,233	98,309	389,837,369	4,670	12,936,693	18,233	98,309	389,837,369	4,670	12,936,693	18,233	98,309	389,837,369															
1006	アレルギー性鼻炎	1,367	9,961	32,538,192	586	4,346	15,275,009	750	4,406	16,408,971	1,664	16,408,971	16,408,971	815	4,711	18,362,037	815	4,711	18,362,037	815	4,711	18,362,037	815	4,711	18,362,037	815	4,711	18,362,037	815	4,711	18,362,037	815	4,711	18,362,037																	
1007	肺炎	5,465	39,048	247,874,155	3,865	27,768	181,797,461	1,436	9,963	59,071,333	5,544	37,634	267,662,574	2,726	20,076,943	62,470,321	2,726	20,076,943	62,470,321	2,726	20,076,943	62,470,321	2,726	20,076,943	62,470,321	2,726	20,076,943	62,470,321	2,726	20,076,943	62,470,321	2,726	20,076,943	62,470,321	2,726	20,076,943	62,470,321														
1008	急性 性 咽 頭 炎 及 び 急性 性 咽 頭 炎	3,027	16,770	53,482,617	291	2,991	5,180,521	2,684	14,099	47,228,046	2,930	15,852	5,488,215	2,057	5,263	17,403,711	2,057	5,263	17,403,711	2,057	5,263	17,403,711	2,057	5,263	17,403,711	2,057	5,263	17,403,711	2,057	5,263	17,403,711	2,057	5,263	17,403,711																	
1009	慢性 性 咽 頭 炎	1,885	25,945	79,884,892	977	11,428	38,461,272	460	16,287	51,590,670	545	6,700	23,918,757	332	5,191	15,380,364	332	5,191	15,380,364	332	5,191	15,380,364	332	5,191	15,380,364	332	5,191	15,380,364	332	5,191	15,380,364	332	5,191	15,380,364																	
1010	肺炎	26,280	162,012	549,872,578	3,889	29,943	88,012,912	21,951	126,874	445,823,390	22,239	137,922	473,004,532	2,920	31,521	113,302	2,920	31,521	113,302	2,920	31,521	113,302	2,920	31,521	113,302	2,920	31,521	113,302	2,920	31,521	113,302	2,920	31,521	113,302																	
1011	その他の呼吸器系の疾患	37,294	309,922	1,349,590,461	18,609	157,820	691,232,258	17,045	129,614	592,864,794	36,078	178,554	675,443,464	17,299	131,934	626,428,581	17,299	131,934	626,428,581	17,299	131,934	626,428,581	17,299	131,934	626,428,581	17,299	131,934	626,428,581	17,299	131,934	626,428,581	17,299	131,934	626,428,581																	
1101	肉 炎 及 び 歯 周 疾 患	5	27	117,264	—	—	—	—	—	—	16	90	240,797	9	20	68,960	9	20	68,960	9	20	68,960	9	20	68,960	9	20	68,960	9	20	68,960	9	20	68,960																	
1102	肉 炎 及 び 歯 周 疾 患	75	430	1,417,128	26	169	532,544	40	261	884,594	35	243	598,220	139	1,126	5,686,153	139	1,126	5,686,153	139	1,126	5,686,153	139	1,126	5,686,153	139	1,126	5,686,153	139	1,126	5,686,153	139	1,126	5,686,153																	
1103	その他の急性性肺炎	173	1,548	8,052,624	54	457	2,455,832	115	1,068	5,521,666	238	1,796	9,673,227	16	70	253,299	16	70	253,299	16	70	253,299	16	70	253,299	16	70	253,299	16	70	253,299	16	70	253,299																	
1104	肺炎 及 び 十二 指 腸 潰 瘍	14,035	125,468	466,744,462	10,765	93,371	351,154,332	2,365	22,447	81,895,641	92,688	344,744,965	8,250	67,760	238,118,028	2,157	18,906	67,173,308	2,157	18,906	67,173,308	2,157	18,906	67,173,308	2,157	18,906	67,173,308	2,157	18,906	67,173,308	2,157	18,906	67,173,308																		
1105	肺炎 及 び 急性 性 咽 頭 炎	3,666	28,071	76,853,167	2,236	17,635	48,387,321	1,098	8,241	22,392,481	4,192	28,405	48,835,678	1,505	10,639	27,410,096	1,505	10,639	27,410,096	1,505	10,639	27,410,096	1,505	10,639	27,410,096	1,505	10,639	27,410,096	1,505	10,639	27,410,096	1,505	10,639	27,410,096																	
1106	アレルギー性鼻炎	2,409	30,548	88,851,587	1,669	19,931	58,819,371	633	9,030	25,558,138	1,440	17,716	48,706,152	363	4,983	13,390,556	363	4,983	13,390,556	363	4,983	13,390,556	363	4,983	13,390,556	363	4,983	13,390,556	363	4,983	13,390,556	363	4,983	13,390,556																	
1107	慢性 肝 炎（アルコール性のものを除く）	814	8,803	21,433,323	515	5,320	13,156,035	218	2,339	5,892,534	772	8,660	20,795,107	213	2,192	5,617,900	213	2,192	5,617,900	213	2,192	5,617,900	213	2,192	5,617,900	213	2,192	5,617,900	213	2,192	5,617,900	213	2,192	5,617,900																	
1108	肺炎 及 び 急性 性 咽 頭 炎	3,249	45,561	137,396,728	1,470	18,622	60,266,070	1,288	16,336	56,101,885	2,015	28,660	89,730,030	1,010	13,822	44,500,919	1,010	13,822	44,500,919	1,010	13,822	44,500,919	1,010	13,822	44,500,919	1,010	13,822	44,500,919	1,010	13,822	44,500,919	1,010	13,822	44,500,919																	
1109	その他の呼吸器系の疾患	7,626	82,394	251,108,512	4,484	47,324	142,683,129	2,570	27,237	85,832,403	6,723	69,422	221,423,554	2,594	26,189	82,829,003	2,594	26,189	82,829,003	2,594	26,189	82,829,003	2,594	26,189	82,829,003	2,594	26,189	82,829,003	2,594	26,189	82,829,003	2,594	26,189	82,829,003																	
1110	肺炎 及 び 急性 性 咽 頭 炎	19,141	172,755	910,146,518	12,789	113,297	607,433,136	4,872	45,011	227,906,437	16,377	136,657	747,003,238	10,866	89,142	485,608,519	10,866	89,142	485,608,519	10,866	89,142	485,608,519	10,866	89,142	485,608,519	10,866	89,142	485,608,519	10,866	89,142	485,608,519	10,866	89,142	485,608,519																	
1111	肺炎 及 び 急性 性 咽 頭 炎	6,113	68,893	258,884,122	4,490	50,155	187,899,362	1,283	14,479	55,887,436	4,726	53,577	209,119,686	3,511	39,130	152,336,963	3,511	39,130	152,336,963	3,511	39,130	152,336,963	3,511	39,130	152,336,963	3,511	39,130	152,336,963	3,511	39,130	152,336,963	3,511	39,130	152,336,963																	
1112	その他の呼吸器系の疾患	118,229	799,955	3,329,888,658	73,177	488,917	1,994,160,224	37,867	251,646	1,133,317,903	121,865	801,925	3,300,501,633	73,977	481,709	1,933,371,988	73,977	481,709	1,933,371,988	73,977	481,709	1,933,371,988	73,977	481,709	1,933,371,988	73,977	481,709	1,933,371,988	73,977	481,709	1,933,371,988	73,977	481,709	1,933,371,988																	
1201	肺炎 及 び 急性 性 咽 頭 炎	7,252	61,781	198,148,912	3,473	31,713	93,900,263	3,506	26,778	95,308,822	7,636	62,822																																							

第3表 疾病分類別、診療種類別、制度別 件数・日数（回数）・点数（金額）

平成20年度																				
傷	病	名	共通組合・計			(有期) 共通組合・被保険者			(有期) 共通組合・被保険者			国民健康保険・計 (①+②+③)			①市町村国保・一般被保険者			②市町村国保・退職被保険者		
			件数	日数	点数	件数	日数	点数	件数	日数	点数	件数	日数	点数	件数	日数	点数	件数	日数	点数
総	管	感	256,835	2,818,551	10,544,246,986	122,082	1,233,539	5,197,887,300	1,381,689	4,676,546,948	3,722,643	60,744,390	168,190,068,352	3,400,748	55,450,464	153,436,200,292	172,624	2,558,132	8,422,586,869	
0101 腸	管	感	4,347	21,188	70,593,244	1,191	6,338	19,755,673	14,361	48,292,777	22,858	148,768	474,799,982	20,520	135,492	428,486,858	620	4,641	14,361,982	
0102 結	核	症	313	5,741	1,062,709	201	3,516	7,062,860	75	3,148	3,559,890	7,164	140,312	280,691,488	6,631	130,604	260,446,766	274	5,242	10,874,263
0103 主	として	性的	102	630	11,902,420	65	368	960,931	282	3,789	641,789	37	282	48,953,824	3,750	48,953,824	274	416	1,075,772	
0104 皮膚	及び	粘膜	820	6,402	20,992,635	386	3,132	10,000,753	3,824	12,443,501	7,360	76,372	223,733,277	6,639	69,755	204,193,036	366	3,755	9,694,443	
0105 ク	の	他	1,203	12,743	43,747,279	751	8,025	27,324,759	368	3,824	12,905,855	24,260	299,688	950,080,590	21,745	270,125	850,033,401	1,404	17,015	54,669,440
0106 そ	の	他	863	7,983	27,333,688	283	3,648	13,200,069	574	4,199	13,808,324	4,413	57,610	185,896,023	3,901	51,481	167,045,159	127	2,661	7,947,932
0107 真	菌	性	193	1,972	6,760,388	110	1,079	3,798,994	79	829	2,732,725	3,619	55,267	162,634,552	3,213	48,029	145,247,552	184	3,366	10,435,237
0108 感染症	及び	寄生虫	25	584	1,500,561	3	8	3,988,984	22	576	1,462,172	1,645	35,538	76,085,939	1,540	33,574	71,128,813	73	1,362	3,330,563
0201 胃	の	悪	1,313	11,807	59,526,470	406	4,545	26,515,073	860	6,524	27,933,990	12,547	159,351	730,030,765	11,239	144,227	662,776,770	464	7,323	35,552,666
0202 腸	の	悪	2,912	36,133	169,329,373	1,986	23,801	117,516,869	627	8,365	37,203,862	64,949	872,634	3,956,655,912	58,359	786,797	3,231,922,218	4,071	53,445	226,490,897
0203 直	S状	結腸	2,442	23,939	122,895,102	1,065	14,896	79,928,310	587	6,179	31,157,988	48,869	588,530	2,532,259	2,479,377,448	3,468	36,119	172,798,575		
0204 肝	及び	胆	1,616	18,966	99,504,673	1,076	12,029	66,145,140	471	5,222	25,543,433	37,390	448,318	2,128,447,371	31,731	404,876	1,915,249,261	2,208	26,407	128,792,045
0205 気	管	支	1,461	17,574	80,855,764	889	10,128	48,485,992	314	4,343	19,125,698	37,505	469,461	1,949,449,576	34,289	430,134	1,781,025,267	2,090	26,228	110,426,648
0206 乳	房	の	3,178	44,914	183,163,702	2,091	29,152	122,460,561	742	11,006	43,281,262	70,203	1,055,227	3,986,748,913	62,817	945,439	3,487,279,650	5,093	76,759	287,024,648
0207 子	宮	の	3,556	31,858	159,637,700	1,923	13,904	71,943,516	1,875	17,177	84,072,262	30,676	320,349	1,406,320,901	27,338	297,862	1,259,941,269	1,952	20,779	88,814,568
0208 悪	性	リ	1,635	19,145	86,690,446	763	8,570	39,470,862	832	9,983	44,820,508	17,511	216,833	908,201,071	15,851	196,434	819,809,085	1,026	12,673	55,766,380
0209 そ	の	他	1,530	28,345	149,615,849	1,010	17,600	100,001,510	450	7,700	42,894,972	18,762	343,097	1,652,960,179	16,531	308,812	1,489,204,322	1,205	22,040	107,201,239
0210 そ	の	他	1,563	34,398	241,915,465	727	15,979	119,644,363	764	16,883	111,331,698	11,270	233,260	1,573,998,572	10,238	211,285	1,421,882,499	579	12,559	62,948,330
0211 そ	の	他	12,187	152,721	699,132,807	7,942	96,166	442,826,068	3,390	45,328	211,104,692	191,350	2,580,198	10,366,370,707	170,709	2,309,925	9,260,793,486	13,125	173,392	688,944,894
0301 貧	血		11,141	91,874	493,238,979	6,705	53,922	294,597,820	4,155	34,709	185,641,950	72,076	747,149	3,399,351,361	63,848	666,676	3,025,799,017	3,917	41,483	183,637,031
0302 そ	の	他	1,474	10,601	32,615,918	642	4,409	13,860,514	798	7,747	17,128,989	19,355	221,819	712,128,999	17,445	203,061	649,490,489	480	6,738	23,624,834
0401 中	風		1,069	13,405	73,556,988	406	5,434	32,525,347	627	7,397	37,890,435	10,079	9,043	127,166	632,922,745	479	6,989	36,957,471		
0402 癱	瘓		6,601	6,008	19,841,741	303	2,824	9,100,168	317	2,901	10,041,232	6,877	79,887	269,709,219	118,382	79,887	243,417,375	339	4,318	13,080,966
0403 そ	の	他	4,283	52,727	156,354,542	2,724	31,847	96,924,662	1,131	14,456	43,719,424	131,129	1,997,424	5,472,346,311	118,382	1,915,316	4,930,433,198	7,811	116,006	335,320,853
0501 血	管	性	2,665	7,134	9,632,066	34	853	1,306,724	123	3,401	4,475,922	17,846	490,178	632,176,127	16,738	459,776	591,985,897	836	23,360	30,782,921
0502 精神	作用	薬	1,385	25,424	37,248,385	811	15,511	22,581,391	507	8,401	12,634,965	30,235	715,534	938,688,570	27,538	653,370	854,978,618	1,936	48,678	64,122,407
0503 総合	失調	症	10,566	284,665	356,363,541	1,116	26,092	36,877,514	8,957	244,502	302,652,676	538,319	15,600,562	18,222,919,467	523,942	15,174,099	17,702,833,446	10,394	291,874	361,763,764
0504 気	分	(感	5,694	22,079	47,701,864	3,213	67,065	96,712,361	2,203	47,774	68,398,167	71,168	1,127,832	2,333,393,174	66,277	1,613,911	2,171,914,978	3,184	77,969	107,688,235
0505 神経	性	痛	1,242	22,471	35,610,854	425	7,172	12,368,089	798	14,868	32,728,874	15,873	328,997	506,282,008	14,744	307,271	469,523,421	527	10,466	17,553,477
0506 知	的	障	1,473	13,556	22,180,525	-	-	-	462	13,230	21,799,099	25,967	799,809	1,088,433,166	25,343	743,322	1,063,633,439	390	11,377	15,751,411
0507 そ	の	他	1,658	37,261	56,780,790	181	3,671	5,690,079	1,396	31,465	47,903,345	32,161	1,176,955,833	30,383	805,103	1,107,906,016	1,075	28,888	40,165,621	
0601 ア	ー	キ	516	12,261	27,617,483	82	1,272	4,487,265	245	6,292	13,644,854	24,192	599,067	1,056,823,426	22,802	566,798	1,035,902,590	889	20,677	47,607,908
0602 プ	ル	ン	251	6,666	8,632,695	12	203	346,864	95	2,577	3,355,412	14,188	383,236	536,628,925	14,188	383,236	536,628,925	675	18,315	24,597,872
0603 性	機	能	1,754	23,725	84,620,213	325	3,724	10,814,242	1,399	19,645	52,674,036	38,780	903,985	1,617,159,300	36,702	864,144	1,533,639,842	1,160	24,755	48,775,538
0604 脳	性	機	1,595	41,521	84,620,213	54	864	2,538,983	1,513	40,292	81,233,807	41,880	1,161,016	2,738,399,172	40,233	1,122,772	2,188,904,703	774	18,201	41,212,943
0605 自	律	神	1,339	2,320	5,155,045	67	1,103	2,294,888	63	1,084	2,513,772	3,482	78,666	165,202,233	3,044	68,735	140,629,881	292	6,724	16,823,440
0606 そ	の	他	6,942	87,669	280,703,010	3,571	31,941	111,883,068	2,973	46,174	147,871,984	101,007	1,842,428	4,751,774,317	90,944	1,691,997	4,307,950,076	5,268	99,326	289,308,451
0701 結	核	炎	72	288	721,172	16	78	297,900	94	205	388,500	1,721	14,492	48,140,154	1,572	13,446	44,469,099	43	277	1,257,430
0702 肺	の	腫	1,788	8,346	51,373,691	97	642	2,696,658	482	2,377	14,545,164	51,845	264,373	1,559,694,448	47,871	244,526	1,440,397,149	2,462	12,738	74,471,863
0703 胆	折	及	167	1,152	5,144,576	98	642	2,696,658	482	2,377	14,545,164	51,845	264,373	1,559,694,448	4					

第3表 疾病分類別、診療種類別、制度別 件数・日数(回数)・点数(金額)

平成20年度														
入院		③国民健康			④後期高齢者医療・計(④+⑤)			④後期高齢者医療・施設外所得者			⑤後期高齢者医療一般			
傷	病	名	件数	日数	点数	件数	日数	点数	件数	日数	点数	件数	日数	点数
総	症		149,271	1,735,794	6,331,281.191	6,972,679	127,931,880	320,564,219.271	421,297	6,881,709	20,504,771,570	6,551,382	121,350,171	300,059,447,701
0101	腸	管 感 染	1,718	9,635	31,491.142	30,338	354,062	916,971.367	1,783	18,540	51,068,955	28,655	335,522	865,902,412
0102	結	核	259	4,466	9,370.499	21,000	447,883	885,780.851	1,358	27,184	55,053,102	19,642	420,699	830,727,749
0103	主として性的伝播様式をとる感染症		89	675	2,084.406	850	18,964	29,323.789	11	88	193.141	839	18,576	29,130,128
0104	皮膚及び結核の病変を伴うウイルス疾患		355	2,862	9,919.708	11,448	135,017	352,789.759	908	9,404	28,626,545	10,540	125,613	324,163,214
0105	ク ー イ	ル 肝 炎	1,111	12,548	45,077.749	26,829	431,589	1,100,401.103	2,014	30,679	84,321,743	24,815	400,910	1,016,079,360
0106	その他のウイルス疾患		385	3,468	11,302.921	1,874	40,695	101,442.940	121	2,421	8,469,342	1,753	38,274	92,973,286
0107	真 菌 病		222	2,872	6,951.473	5,402	100,461	279,249.274	357	6,124	19,123,196	5,045	94,337	260,126,078
0108	感染症及び寄生虫の感染・後遺症		32	602	1,620.555	5,351	108,033	245,681.665	339	5,702	14,947,359	5,012	102,331	228,744,306
0109	その他の感染症及び寄生虫		824	7,801	31,701.397	28,968	472,282	1,790,893.049	2,024	136,434,795	459,759	26,944	439,759	1,654,459,254
0201	胃 の 感 染 性 及 び 新 生 児 病		2,519	32,392	137,262.597	107,642	1,659,534	5,688,885.488	9,485	131,726	508,488,772	98,157	1,527,788	5,190,405,686
0202	結 腸 の 悪 性 新 生 病		2,023	20,152	99,868.020	86,060	1,195,964	4,355,799.338	7,391	91,702	373,325,767	78,669	1,104,362	3,986,473,571
0203	直 腸 S 状 結 腸 憩 室 炎 及 び 直 腸 の 悪 性 新 生 病		1,440	17,035	84,406.095	37,550	575,435	2,117,408.428	2,906	41,168	170,103,573	34,944	534,267	1,947,304,555
0204	肝 及 び 胆 内 胆 管 の 悪 性 新 生 病		1,126	13,099	57,997.661	62,968	834,954	3,068,443.555	6,051	74,661	305,125,398	56,917	760,293	2,763,318,157
0205	気 管 支 及 び 肺 の 悪 性 新 生 病		2,293	33,029	122,444.976	107,011	1,632,394	5,383,196.956	9,553	136,574	488,010,518	97,458	1,495,920	4,895,186,438
0206	乳 房 の 悪 性 新 生 病		1,386	12,208	59,465.084	19,707	278,761	927,355.204	1,230	15,350	56,182,264	18,477	263,411	971,172,936
0207	子 宮 の 悪 性 新 生 病		634	7,826	32,442.626	9,300	145,613	473,243.970	559	8,143	28,599,875	8,741	137,470	444,734,095
0208	悪 性 リ ン パ 腫		726	12,245	66,574.618	26,168	469,646	1,903,883.072	2,396	41,437	184,459,612	23,772	428,209	1,725,433,460
0209	白 血 球 の 悪 性 新 生 病		453	9,416	69,187.692	9,947	186,353	965,916.977	17,701	177,001	97,245,883	9,036	168,652	868,671,084
0210	その他の悪性新生物		7,516	96,882	406,686.327	269,392	3,961,929	13,114,792.831	26,009	350,012	1,270,689,707	243,383	3,611,917	11,844,103,124
0211	良 性 新 生 病 及 び そ の 他 の 新 生 病		4,311	38,971	189,915.313	63,197	868,804	2,874,881.851	5,340	65,761	250,199,408	57,857	893,943	2,624,682,443
0301	貧 血		1,420	12,020	38,563.697	36,994	622,038	1,656,797.676	1,887	28,740	88,575,947	35,107	583,288	1,568,191,729
0302	その他の血液及び造血臓器の疾患並びに造血機能の障害		557	6,461	30,800.335	14,568	231,611	919,660.352	1,024	16,404	74,573,182	13,034	215,207	845,087,170
0401	腎 臓 病		353	3,957	13,210.868	11,308	206,576	465,549.588	689	10,927	26,792,175	10,639	195,649	429,757,411
0402	腎 臓 の 内 分泌、栄養及び代謝疾患		4,936	66,102	206,552.260	252,731	4,844,891	10,844,365.364	15,530	255,816	674,465,790	237,043	4,589,075	10,009,419,574
0403	その他の内分泌、栄養及び代謝疾患		1,867	18,697	66,794.222	94,648	1,527,548	3,637,723.604	5,302	77,180	212,254,442	89,346	1,450,368	3,425,469,162
0501	血管性及び循環不明の認知症		272	7,042	9,417.269	175,023	4,895,001	6,322,814.297	5,489	142,249	196,912,271	170,443	4,662,753	6,125,902,026
0502	精神作用物質使用による精神及び行動の障害		761	13,866	20,767.845	13,513	383,549	441,804.517	4,421	9,461	13,152,504	13,092	354,088	430,652,013
0503	統合失調症、統合失調型障害及び妄想性障害		4,983	134,589	168,332.617	211,795	6,207,558	7,181,107.486	3,022	85,926	103,794,998	208,773	6,121,622	7,077,322,468
0504	気分気分(感情)障害(躁うつ病を含む)		1,707	35,952	59,065.161	68,606	1,782,283	2,221,424.617	7,829	66,942	99,568,595	66,777	1,725,341	2,321,656,021
0505	神経症性障害、ストレス関連障害及び身体表現性障害		6,002	10,420	19,205.092	15,567	331,402	523,883.784	6,602	111,969	20,461,771	14,965	339,433	509,397,013
0506	知的障害<精神遅滞>		183	5,128	9,048.256	8,051	238,578	2,626,602.136	77	2,276	2,494,641	7,974	236,302	274,107,575
0507	その他の精神及び行動の障害		703	15,918	28,884.196	49,500	1,293,289	1,826,797.199	1,642	38,799	62,505,844	47,858	1,254,460	5,022,936,438
0601	アルコール依存症		501	11,592	23,212.928	107,666	2,732,776	5,331,849.474	6,001	143,461	308,913,036	101,665	2,589,315	5,022,936,438
0602	アルコール依存症		209	5,448	7,992.519	129,585	3,475,524	4,613,404.922	5,312	135,461	193,222,757	124,273	3,340,043	4,420,182,165
0603	アルコール依存症		918	15,666	34,934.920	29,375	596,652	1,241,084.360	1,222	20,075	53,166,257	28,153	576,577	1,187,918,093
0604	慢性肝臓及びその他の慢性肝臓性疾患		873	20,703	48,971.526	17,098	415,445	831,456.489	862	19,757	46,177,871	16,236	395,688	705,278,618
0605	自律神経系系の疾患		146	3,227	7,948.912	5,107	116,063	255,669.920	367	8,650	21,068,648	4,740	107,413	234,601,272
0606	その他の神経系の疾患		4,727	58,115	184,905.199	110,354	2,209,800	5,271,953.822	7,249	125,894	346,923,920	103,105	2,083,900	4,928,919,902
0701	結 核		106	769	2,413.626	2,946	38,415	101,979.313	164	1,390	5,139,876	2,782	37,025	96,839,437
0702	肺 病		1,522	7,109	44,815.636	120,331	700,300	3,747,765.088	10,124	52,652	307,081,220	110,207	648,248	3,440,684,840
0703	折 及 び 胸 部 の 疾 患		489	3,080	15,071.184	19,762	121,026	561,522.482	1,567	7,832	44,039,652	18,195	113,194	517,482,940
0704	その他の眼及び付属器の疾患		1,469	11,485	57,400.094	48,227	422,139	1,747,761.339	4,232	31,660	154,894,846	43,995	390,179	1,593,066,493
0801	外 耳 疾 患		17	159	457.524	155	2,118	6,019.294	18	244	608,984	137	1,874	5,410,310
0802	その他の外耳疾患		11	78	194.968	112	1,692	4,121.246	4	53	124,551	108	1,639	3,996,695
0803	中 耳 疾 患		275	1,500	8,855.202	1,055	13,564	44,959.888	67	690	3,016,043	988	12,874	41,943,555
0804	その他の中耳及び乳突炎の疾患		106	917	5,500.131	567	6,542	29,062.248	42	461	2,002,190	525	6,081	27,042,059
0805	二 重 眼		73	421	1,133.355	2,662	31,135	60,522.967	151	1,240	3,019,742	2,511	29,965	57,502,625
0806	その他の内耳疾患		206	1,140	3,568.820	7,664	55,312	155,075.938	607	3,950	11,956,223	7,057	51,362	143,117,713
0807	その他の内耳疾患		318	2,734	8,991.988	3,456	42,563	122,072.485	332	3,279	10,952,612	3,124	39,304	111,119,681
0901	高 血 圧 性 疾 患		2,168	25,951	88,643.626	302,844	5,743,243	11,014,713.667	12,600	211,103	489,053,389	240,294	5,532,140	10,526,660,278
0902	血 管 性 心 疾 患		3,565	24,946	269,227.739	214,466	2,661,359	13,400,114.801	16,926	166,820	1,146,563,248	197,540	2,494,539	12,254,551,553
0903	その他の心疾患		2,834	32,958	211,027.095	384,122	6,543,589	20,680,130.789	22,193	330,014	1,373,123,215	361,929	6,213,575	19,317,001,574
0904	心臓下出血		822	18,398	71,388.466	37,176	893,859	2,387,881.651	1,795	41,067	132,235,967	35,381	882,792	2,255,615,684
0905	心臓内出血		2,218	48,318	134,539.565	155,813	3,688,750	7,862,573.690	8,154	182,803	442,826,132	147,659	3,485,947	7,419,747,558
0906	動脈硬化(症)		3,363	62,895	182,171.296	600,165	13,508,326	28,803,421.100	32,007	669,969	1,649,672,629	568,158	12,838,377	27,153,748,471
0907	動脈硬化(症)		4	41	231.724	1,313	28,934	51,290.188	50	763	2,410,187	1,263	28,171	48,880,001
0908	その他の脳血管疾患		980	10,834	57,267.605	70,393	1,203,293	3,500,456.128	4,911	72,770	255,199,539	65,482	1,130,523	3,245,256,589
0909	動脈硬化(症)		285	2,785	16,919.620	30,240	479,499	1,904,740.627	2,180	28,525	145,462,599	28,060	450,574	1,759,288,028
0910	動脈硬化(症)		1,017	6,056	10,878.177	8,216	71,936	191,586.774	735	5,837	18,465,447	7,481	66,099	173,241,327
0911	血 管 性 心 疾 患		43	706	1,344.594	2,456	37,110	82,207.711	2,316	2,316	5,554,437	2,297	34,794	76,663,274
0912	その他の循環器系の疾患		1,198	12,198	80,023.111	55,229	838,323	4,262,065.402	4,636	64,401	396,599,111	50,593	773,921	3,865,466,291

注 1. 本表は、提出のあったデータで疾病コードの記載があるものを集計している。

第3表 疾病分類別、診療種類別、制度別 件数・日数（回数）・点数（金額）

病 名	平成20年度				(再掲) 協会（一般）・被保険者				(再掲) 組合・被保険者・被保険者				(再掲) 組合・被保険者・被保険者				(再掲) 組合・被保険者・被保険者			
	協会（一般）		被保険者		組合（一般）		被保険者		組合（一般）		被保険者		組合（一般）		被保険者		組合（一般）		被保険者	
	件数	日数	件数	日数	件数	日数	件数	日数	件数	日数	件数	日数	件数	日数	件数	日数	件数	日数	件数	日数
1001 急性鼻咽喉炎（かぜ）感冒	1,350,833	2,152,285	345,859	437,304	193,210	181	1,007,887	1,705,385	1,185,870	1,934,935	808,268	371	248,435	309,827	138,690	969	934,377	1,619,567	689,500	944
1002 急性鼻咽喉炎	2,974,212	4,252,785	995,560	1,285,902	618,723	112	1,967,975	2,950,084	2,476,229	3,539,773	1,674,105	928	788,032	986,955	470,917	449	1,684,574	2,531,965	1,133,346	340
1003 その他の急性上気道感染症	7,221,002	10,793,067	2,564,913	3,131,905	1,443,502	830	4,823,383	7,583,707	6,359,160	9,583,427	3,426,056	556	1,861,957	2,422,512	1,110,176	112	4,474,813	7,120,250	3,136,865	75
1004 肺炎	2,046,624	2,962,569	985,960	1,321,905	618,723	112	1,443,502	2,950,084	2,476,229	3,539,773	1,674,105	928	788,032	986,955	470,917	449	1,684,574	2,531,965	1,133,346	340
1005 急性気管支炎及び急性細気管支炎	4,234,117	6,280,448	1,320,501	1,725,891	881,238	183	2,893,413	4,433,392	3,210,920	4,762,967	2,269,574	921	894,784	1,242,305	569,916	914	3,637,633	5,402,877	2,637,853	60
1006 アレルギー性鼻炎	7,728,914	12,789,814	2,008,183	3,100,383	1,363,840	862	2,993,563	4,543,968	4,637,988	6,990,018	1,732,614	2,002,006	1,732,614	2,433,821	1,053,757	927	2,880,739	4,602,148	1,746,286	373
1007 慢性気管支炎	5,062,495	7,280,914	1,320,501	1,725,891	881,238	183	2,893,413	4,433,392	3,210,920	4,762,967	2,269,574	921	894,784	1,242,305	569,916	914	3,637,633	5,402,877	2,637,853	60
1008 慢性気管支炎及び慢性気管支炎	1,221,776	1,988,152	406,813	522,225	270,344	67	912,926	1,452,888	1,063,865	1,587,517	749,856	178	329,853	421,833	210,578	008	728,986	1,159,909	536,092	366
1009 慢性気管支炎	203,674	318,269	68,510	91,713	158,268	123	50,149	73,443	118,725	179,607	149,429	308	72,005	102,516	65,793	946	33,854	59,569	43,059	67
1010 慢性気管支炎	5,043,202	7,280,914	1,320,501	1,725,891	881,238	183	2,893,413	4,433,392	3,210,920	4,762,967	2,269,574	921	894,784	1,242,305	569,916	914	3,637,633	5,402,877	2,637,853	60
1011 その他の呼吸器系の疾患	2,493,867	3,590,028	907,645	1,186,845	848,201	978	1,561,316	2,359,351	1,651,227	2,422,880	1,528,399	426	538,479	720,649	520,244	049	1,080,338	1,670,437	985,943	729
1012 肺炎	497	593	241	293	338	558	172	288	1,176	1,826	789	1,023	1,948	1,157	472	735	1,231	1,715	645	79
1013 肺炎	9,751	12,677	6,506	8,493	3,990	553	3,127	4,010	4,800	6,276	3,073	380	3,401	4,279	2,077	2,799	3,401	4,279	2,077	2,799
1014 肺炎	24,973	31,773	13,362	17,173	9,010	058	11,273	14,128	17,344	21,888	12,514	980	8,304	10,213	6,161	421	8,865	11,461	6,240	074
1015 胃潰瘍及び十二指腸潰瘍	1,757,020	2,578,022	500,984	654,224	414,059	476	1,169,800	1,705,385	1,169,800	1,705,385	824,315	1,170,167	1,001,513	304	304,271	466,728	371,213	466,728	371,213	466
1016 慢性肝臓病（アルコール性ものを除く）	2,475,938	3,881,390	1,592,715	2,464,091	1,632,700	825	767,038	1,177,149	1,756,279	2,695,832	1,625,590	742	1,014,333	1,510,462	1,067,257	407	684,681	1,075,269	684,681	44
1017 慢性肝臓病（アルコール性ものを除く）	58,104	84,342	33,461	48,432	60,429	360	7,266	13,292	30,400	50,237	38,975	065	26,103	42,736	334	314	6,268	5,386	429	63
1018 慢性肝臓病（アルコール性ものを除く）	255,263	552,764	190,494	400,907	243,678	711	47,878	105,031	137,174	280,943	191,929	185	99,093	194,265	136,255	022	31,569	69,691	45,406	319
1019 肝臓病（アルコール性ものを除く）	63,252	125,724	43,623	64,823	61,332	226	22,776	43,651	38,025	73,787	71,326	206	18,431	34,400	33,901	634	16,869	29,566	30,142	00
1020 胆石症及び胆のう炎	480,762	735,383	341,467	514,323	404,739	690	121,367	190,501	339,129	450,177	417,422	125	236,736	345,359	280,508	178	94,315	149,542	119,256	419
1021 胆石症及び胆のう炎	136,770	195,465	103,169	165,985	88,192	127	55,774	83,927	106,716	154,793	158,831	285	67,189	93,824	99,246	720	36,197	52,877	51,146	860
1022 胆石症及び胆のう炎	81,290	124,035	56,708	85,493	88,999	001	9,737	30,822	29,110	105	89,616	202	37,672	55,885	60,774	721	15,725	24,567	24,430	851
1023 その他の消化器系の疾患	2,560,040	3,653,255	2,015,278	3,027	1,823,783	737	939,440	1,431,849	1,837,311	2,723,348	2,453,222	878	1,015,102	1,401,424	1,508,657	445	873,627	1,246,566	879,578	156
1024 胃及び十二指腸の消化器系の疾患	758,561	1,342,179	286,320	507,652	206,457	660	484,415	816,697	666,749	1,160,306	477,920	779	226,047	406,927	173,071	306	458,475	761,897	301,401	619
1025 その他の消化器系の疾患	6,318,083	8,380,573	3,420,118	4,831,504	1,966,454	257	6,425,190	8,498,179	6,425,190	8,498,179	3,422,929	679	2,408,621	3,940,211	1,237,081	553	3,964,059	5,382,910	2,157,603	974
1026 急性多発性関節炎	3,732,006	5,264,540	1,902,745	2,697,805	1,124,512	653	1,762,299	2,467,863	3,461,527	4,804,491	1,958,851	245	1,582,815	2,190,712	930,502	135	1,843,404	2,559,842	1,055,578	231
1027 慢性多発性関節炎	1,348,203	2,107,082	917,132	1,373,722	684,313	948	713,771	1,153,715	618,319	1,463,283	1,353,591	564	588,794	859,801	683,340	150	323,753	538,320	329,480	711
1028 慢性関節炎（管状性を含む）	1,344,965	2,107,082	917,132	1,373,722	684,313	948	713,771	1,153,715	618,319	1,463,283	1,353,591	564	588,794	859,801	683,340	150	323,753	538,320	329,480	711
1029 慢性関節炎	1,344,965	2,107,082	917,132	1,373,722	684,313	948	713,771	1,153,715	618,319	1,463,283	1,353,591	564	588,794	859,801	683,340	150	323,753	538,320	329,480	711
1030 慢性関節炎	1,344,965	2,107,082	917,132	1,373,722	684,313	948	713,771	1,153,715	618,319	1,463,283	1,353,591	564	588,794	859,801	683,340	150	323,753	538,320	329,480	711
1031 慢性関節炎	1,344,965	2,107,082	917,132	1,373,722	684,313	948	713,771	1,153,715	618,319	1,463,283	1,353,591	564	588,794	859,801	683,340	150	323,753	538,320	329,480	711
1032 慢性関節炎	1,344,965	2,107,082	917,132	1,373,722	684,313	948	713,771	1,153,715	618,319	1,463,283	1,353,591	564	588,794	859,801	683,340	150	323,753	538,320	329,480	711
1033 慢性関節炎	1,344,965	2,107,082	917,132	1,373,722	684,313	948	713,771	1,153,715	618,319	1,463,283	1,353,591	564	588,794	859,801	683,340	150	323,753	538,320	329,480	711
1034 慢性関節炎	1,344,965	2,107,082	917,132	1,373,722	684,313	948	713,771	1,153,715	618,319	1,463,283	1,353,591	564	588,794	859,801	683,340	150	323,753	538,320	329,480	711
1035 慢性関節炎	1,344,965	2,107,082	917,132	1,373,722	684,313	948	713,771	1,153,715	618,319	1,463,283	1,353,591	564	588,794	859,801	683,340	150	323,753	538,320	329,480	711
1036 慢性関節炎	1,344,965	2,107,082	917,132	1,373,722	684,313	948	713,771	1,153,715	618,319	1,463,283	1,353,591	564	588,794	859,801	683,340	150	323,753	538,320	329,480	711
1037 その他の慢性関節炎	358,571	875,001	203,154	491,086	190,250	919	133,039	300,388	271,588	633,664	266,603	279	135,155	316,216	133,633	530	123,344	269,594	117,058	701
1038 慢性関節炎	384,259	1,562,038	157,501	215,720	123,524	978	69,288	91,428	237,192	313,596	166,265	695	170,989	225,667	124,671	370	63,022	84,588	38,994	978
1039 慢性関節炎	384,259	1,562,038	157,501	215,720	123,524	978	69,288	91,428	237,192	313,596	166,265	695	170,989	225,667	124,671	370	63,022	84,588	38,994	978
1040 慢性関節炎	384,259	1,562,																		

第3表 疾病分類別、診療種類別、制度別 件数・日数（回数）・点数（金額）

平成20年度										入院外										
傷	病	名	共済組合・計			(市地) 共済組合・被保険者			(所地) 共済組合・被扶養者	国・公・民・保・計 (①+②+③)			一般被保険者			②市町村国民・退職被保険者				
			件数	日数	点数	件数	日数	点数		件数	日数	点数	件数	日数	点数	件数	日数	点数		
総	管	感	11,295,283	17,697,375	12,026,629,955	8,625,665	6,727,096,693	5,736,122	5,175,910	8,364,831	5,348,681,121	139,222,044	242,997,798	181,347,564,316	122,900,700	215,917,964	100,547,436,199	7,126,275	12,236,868	10,399,958,538
0101 肺	管	感	159,282	213,097	123,355,559	69,683	44,054,638	102,415	143,515	78,820,431	1,170,997	1,610,961	951,783,938	1,006,171	1,386,339	823,446,695	25,002	35,718	23,546,092	
0102 結	核	症	3,867	5,428	4,872,642	2,709	3,400,769	1,021	1,406	1,251,000	66,693	100,467	98,476,451	90,038	123,510	98,476,451	3,007	4,299	5,272,860	
0103 主	として	性	8,062	7,633,572	9,431,183	8,570	4,921,183	2,751	5,289	8,470,927	169,377	107,546	116,969,184	151,213	104,498,568	1,869	2,969	2,602,997		
0104 皮膚	及び	粘膜	249,510	340,093	38,331	82,484	34,737	82,484	164,932	64,803,206	906,074	1,643,651	590,166,774	29,118	56,268	23,508,391	56,626	79,868,977	79,868,977	
0105 ウ	イル	ス	137,000	174,820,633	123,079,207	88,339	123,079,207	14,042	34,187	41,800,206	972,735	2,822,759	2,536,163	2,473,986,065	151,912	170,422	10,422,102	151,912	170,422,102	
0106 そ	の	他	21,353	25,685,338	4,613	7,143	18,680,590	8,032	14,172	8,564,213	96,641	155,862	321,590,925	83,055	134,798	292,842,300	1,985	3,240	8,367,865	
0107 感染症	及び	寄生虫	118,329	161,586	77,821	104,220	46,597,869	37,874	54,051	23,109,411	1,469,533	2,008,368	882,477,678	1,274,984	770,372,917	87,155	116,433	50,910,176		
0108 感染症	及び	寄生虫	558	864	1,126,136	274	447	356,713	209	301	966,006	31,535	67,465,333	28,933	58,607	70,372,917	1,452	2,500	2,869,271	
0109 そ	の	他	27,473	36,562	25,397,929	6,246	9,239	20,910	38,885	18,437,987	251,417	411,372	247,939,273	215,665	248,975,571	10,039	8,917,426	10,039,958,538		
0201 胃	の	悪	28,566	49,595	66,150,929	17,994	26,206	44,540,370	5,833	9,262	14,837,073	612,948	997,939	1,546,714,605	387,378	1,371,749,630	60,883	106,067,383	106,067,383	
0202 腸	の	悪	33,191	62,348	98,911,610	14,403	21,945	68,911,610	5,373	8,485	21,562,865	838,758	1,464,152	749,290	1,598,036,825	32,286	52,221	118,740,082		
0203 直腸	S	状	1,912	37,094,947	57,094,947	10,326	97,094,947	6,078	12,337	12,067,464	219,762	371,037	976,694,162	195,353	329,377	847,902,044	14,295	24,512	79,868,977	
0204 肝	及び	胆	4,185	8,365	14,051,885	5,279	9,615,285	884	1,671	2,717,795	132,559	276,459	429,409,914	119,415	250,507	384,506,362	7,716	16,190	25,822,226	
0205 気管	支	及び	14,042	23,261	56,294,838	9,571	15,977	37,524,440	3,291	5,343	14,173,191	341,143	594,126	1,318,083,490	301,934	1,163,203,852	23,843	97,451,482	97,451,482	
0206 肺	の	悪	58,100	105,098	297,570,579	27,611	49,295	140,146,137	29,637	53,952	152,130,391	589,579	1,090,401	2,627,278,112	516,344	965,505	41,758	185,166,405	185,166,405	
0207 子宮	の	悪	15,078	21,894	28,092,052	7,138	10,220	13,073,016	7,612	11,243	14,469,225	199,864	309,410	397,979,623	272,744	351,433,331	39,991	74,656	74,656	
0208 癌	性	腫	9,170	14,786	44,464,468	5,714	9,301	28,688,798	2,907	4,719	13,912,409	124,791	211,025	560,643,883	109,846	166,330	488,899,401	14,584	39,374,733	39,374,733
0209 そ	の	他	6,643	9,615	43,468,580	4,997	7,440	28,460,139	4,355	7,067	13,451,109	58,069	88,071	360,233,307	90,731	318,585,130	5,378	5,787	24,043,682	
0210 そ	の	他	63,887	101,548	220,085,003	42,005	66,604	144,392,934	16,903	27,067	58,423,368	1,347,769	2,295,980	4,706,023,754	1,195,043	4,163,764,695	88,196	148,106	315,251,679	
0211 良性	新	生	201,141	284,342	307,181,476	116,767	164,281	184,536,498	81,262	115,174	116,850,251	1,660,551	2,434,340	2,860,800,098	1,435,929	2,320,931,308	88,173	128,418	148,306,474	
0301 貧	血	症	47,549	76,556	44,682,206	23,914	37,464	22,241,365	37,464	38,189	21,619,374	444,354	740,033	631,644,069	15,824	26,225	33,382,380	15,824	26,225	33,382,380
0302 そ	の	他	16,875	23,739	91,518,084	8,371	11,283	46,920,671	6,140	11,959	43,884,618	290,817	177,217	716,579,422	391,024	682,541	631,644,069	10,823	15,715	30,035,075
0401 甲	状	腺	96,824	123,488	122,001,858	52,139	65,581	68,353,483	14,278	53,887	53,085,917	928,484	1,266,227	1,235,526,207	811,818	1,111,568	1,077,928,920	54,319	71,534	69,958,461
0402 糖	尿	症	352,124	478,559	595,593,951	252,008	329,924	398,665,718	105,772	138,885	92,712	7,912,038	11,979,238	6,982,292	10,630,854	12,211,769,602	550,993	798,264	974,543,200	
0403 そ	の	他	452,194	642,867	564,535,164	295,689	409,088	312,304,461	133,882	196,484	225,270,148	7,000,551	10,707,978	6,176,645	9,508,691	7,146,074,255	457,383	651,207	483,010,581	
0501 血	管	性	1,066	2,294	2,171,940	217	299	374,473	320	635	626,315	53,025	110,202	102,266,835	50,373	96,601,885	1,513	3,589	3,589	
0502 肺	動	脈	9,645	18,204	12,513,745	7,206	13,472	8,708,144	2,230	3,478	3,465,273	127,832	311,049	239,875,884	121,837	276,832	214,050,975	8,605	21,109	16,109,072
0503 脳	動	脈	82,164	166,276	126,752,766	22,741	41,081	28,580,217	58,375	123,771	97,033,357	4,302,240	3,549,783,694	1,714,871	3,362,327,997	69,546	155,567	125,515,799		
0504 気	分	(虚	308,536	520,666	322,185,524	210,037	356,826	220,341,704	93,570	158,446	97,085,569	1,957,202	3,534,659	2,246,156,528	1,957,202	3,534,659	101,092,600	101,092,600	101,092,600	
0505 神	経	性	185,374	276,757	160,033,162	108,158	157,849	88,813,144	74,763	115,532	68,139,589	1,681,912	2,546,032	1,511,902	2,300,354	1,325,360,173	73,390	105,720	105,720	
0506 加	齢	の	5,523	10,157	7,644,530	53	128	85,510	5,485	9,990	7,542,209	108,266	222,088	113,456,418	106,508,016	2,001	4,853	2,633,664		
0507 そ	の	他	58,686	95,098	58,455,331	14,670	23,560	14,361,057	43,515	71,436	43,630,192	419,689	714,610	378,550	421,356,999	12,872	23,881	15,856,881		
0601 パ	ー	キ	6,682	9,764	11,378,050	2,963	4,061	4,327,347	2,205	3,331	4,665,079	277,173	481,776	440,208,833	253,089	400,014,369	15,486	24,174	25,509,340	
0602 ア	ー	キ	3,447	3,825,050	6,041	6,041	706,710	656	1,016	956,825	124,413	218,202	108,732,628	116,933	205,580	195,655,183	4,540	7,875	7,875,491	
0603 心	臓	の	50,805	66,715	55,188,934	14,437	16,807	14,429,437	35,888	49,219	40,327,409	666,033	981,626	747,507,740	609,240	903,039	682,711,325	25,934	38,581	30,233,000
0604 脳	性	機	12,108	29,136	21,772,218	1,369	2,687	1,731,195	10,609	28,030	19,229,631	141,539	356,388	219,784,168	127,884	321,782	197,264,763	6,508	18,175	18,175
0605 自	律	神	12,597	19,241	9,484,915	6,759	10,070	4,892,944	5,169	7,900	3,908,762	217,967	363,375	196,348,121	195,132	397,497	176,965,330	11,848	18,481	11,848
0606 そ	の	他	158,222	225,164	198,308,297	108,298	144,151	127,031,100	46,838	72,341	62,732,889	2,316,853	3,836,248	2,719,422,351	2,951,502	3,807,581	2,327,831,763	119,807	260,680	152,013,233
0701 結	核	炎	173,337	214,684	102,961,118	75,938	88,210	43,104,738	100,930	123,433	56,325,966	1,945,281	1,924,716	971,005,205	1,345,777	1,671,006	849,066,444	61,235	75,459	39,229,124
0702 目	の	眼	53,624	65,530	50,946,805	22,306	27,711	23,939,084	16,450	19,869	14,589,949	2,355,276								

第3表 疾病分類別、診療種類別、制度別 件数・日数（回数）・点数（金額）

平成20年度			共済組合・計										(西尾) 共済組合・被保険者										(中地) 共済組合・被保険者										国民健康保険・計 (①+②+③)										①市町村国保・一般被保険者										②市町村国保・退職被保険者																																																																																																																																																																																																																																																																																																																																																																																																																																																																																																																																																																																																																																																																																																																																																																																																																																																																																																																																																																																																																																																		
傷	病 名	件数	共済組合・計			(西尾) 共済組合・被保険者			共済組合・計			(中地) 共済組合・被保険者			国民健康保険・計 (①+②+③)			①市町村国保・一般被保険者			国民健康保険・計 (①+②+③)			①市町村国保・一般被保険者			国民健康保険・計 (①+②+③)			①市町村国保・一般被保険者			国民健康保険・計 (①+②+③)			①市町村国保・一般被保険者																																																																																																																																																																																																																																																																																																																																																																																																																																																																																																																																																																																																																																																																																																																																																																																																																																																																																																																																																																																																																																																																			
			日数	点数	日数	件数	日数	件数	日数	件数	日数	件数	日数	件数	日数	件数	日数	件数	日数	件数	日数	件数	日数	件数	日数	件数	日数	件数	日数	件数	日数	件数	日数	件数	日数	件数	日数	件数	日数	件数	日数	件数	日数	件数	日数	件数	日数	件数	日数	件数	日数	件数	日数	件数	日数	件数	日数	件数	日数	件数	日数	件数	日数	件数	日数	件数	日数	件数	日数	件数	日数	件数	日数	件数	日数	件数	日数	件数	日数	件数	日数	件数	日数	件数	日数	件数	日数	件数	日数	件数	日数	件数	日数	件数	日数	件数	日数	件数	日数	件数	日数	件数	日数	件数	日数	件数	日数	件数	日数	件数	日数	件数	日数	件数	日数	件数	日数	件数	日数	件数	日数	件数	日数	件数	日数	件数	日数	件数	日数	件数	日数	件数	日数	件数	日数	件数	日数	件数	日数	件数	日数	件数	日数	件数	日数	件数	日数	件数	日数	件数	日数	件数	日数	件数	日数	件数	日数	件数	日数	件数	日数	件数	日数	件数	日数	件数	日数	件数	日数	件数	日数	件数	日数	件数	日数	件数	日数	件数	日数	件数	日数	件数	日数	件数	日数	件数	日数	件数	日数	件数	日数	件数	日数	件数	日数	件数	日数	件数	日数	件数	日数	件数	日数	件数	日数	件数	日数	件数	日数	件数	日数	件数	日数	件数	日数	件数	日数	件数	日数	件数	日数	件数	日数	件数	日数	件数	日数	件数	日数	件数	日数	件数	日数	件数	日数	件数	日数	件数	日数	件数	日数	件数	日数	件数	日数	件数	日数	件数	日数	件数	日数	件数	日数	件数	日数	件数	日数	件数	日数	件数	日数	件数	日数	件数	日数	件数	日数	件数	日数	件数	日数	件数	日数	件数	日数	件数	日数	件数	日数	件数	日数	件数	日数	件数	日数	件数	日数	件数	日数	件数	日数	件数	日数	件数	日数	件数	日数	件数	日数	件数	日数	件数	日数	件数	日数	件数	日数	件数	日数	件数	日数	件数	日数	件数	日数	件数	日数	件数	日数	件数	日数	件数	日数	件数	日数	件数	日数	件数	日数	件数	日数	件数	日数	件数	日数	件数	日数	件数	日数	件数	日数	件数	日数	件数	日数	件数	日数	件数	日数	件数	日数	件数	日数	件数	日数	件数	日数	件数	日数	件数	日数	件数	日数	件数	日数	件数	日数	件数	日数	件数	日数	件数	日数	件数	日数	件数	日数	件数	日数	件数	日数	件数	日数	件数	日数	件数	日数	件数	日数	件数	日数	件数	日数	件数	日数	件数	日数	件数	日数	件数	日数	件数	日数	件数	日数	件数	日数	件数	日数	件数	日数	件数	日数	件数	日数	件数	日数	件数	日数	件数	日数	件数	日数	件数	日数	件数	日数	件数	日数	件数	日数	件数	日数	件数	日数	件数	日数	件数	日数	件数	日数	件数	日数	件数	日数	件数	日数	件数	日数	件数	日数	件数	日数	件数	日数	件数	日数	件数	日数	件数	日数	件数	日数	件数	日数	件数	日数	件数	日数	件数	日数	件数	日数	件数	日数	件数	日数	件数	日数	件数	日数	件数	日数	件数	日数	件数	日数	件数	日数	件数	日数	件数	日数	件数	日数	件数	日数	件数	日数	件数	日数	件数	日数	件数	日数	件数	日数	件数	日数	件数	日数	件数	日数	件数	日数	件数	日数	件数	日数	件数	日数	件数	日数	件数	日数	件数	日数	件数	日数	件数	日数	件数	日数	件数	日数	件数	日数	件数	日数	件数	日数	件数	日数	件数	日数	件数	日数	件数	日数	件数	日数	件数	日数	件数	日数	件数	日数	件数	日数	件数	日数	件数	日数	件数	日数	件数	日数	件数	日数	件数	日数	件数	日数	件数	日数	件数	日数	件数	日数	件数	日数	件数	日数	件数	日数	件数	日数	件数	日数	件数	日数	件数	日数	件数	日数	件数	日数	件数	日数	件数	日数	件数	日数	件数	日数	件数	日数	件数	日数	件数	日数	件数	日数	件数	日数	件数	日数	件数	日数	件数	日数	件数	日数	件数	日数	件数	日数	件数	日数	件数	日数	件数	日数	件数	日数	件数	日数	件数	日数	件数	日数	件数	日数	件数	日数	件数	日数	件数	日数	件数	日数	件数	日数	件数	日数	件数	日数	件数	日数	件数	日数	件数	日数	件数	日数	件数	日数	件数	日数	件数	日数	件数	日数	件数	日数	件数	日数	件数	日数	件数	日数	件数	日数	件数	日数	件数	日数	件数	日数	件数	日数	件数	日数	件数	日数	件数	日数	件数	日数	件数	日数	件数	日数	件数	日数	件数	日数	件数	日数	件数	日数	件数	日数	件数	日数	件数	日数	件数	日数	件数	日数	件数	日数	件数	日数	件数	日数	件数	日数	件数	日数	件数	日数	件数	日数	件数	日数	件数	日数	件数	日数	件数	日数	件数	日数	件数	日数	件数	日数	件数	日数	件数	日数	件数	日数	件数	日数	件数	日数	件数	日数	件数	日数	件数	日数	件数	日数	件数	日数	件数	日数	件数	日数	件数	日数	件数	日数	件数	日数	件数	日数	件数	日数	件数	日数	件数	日数	件数	日数	件数	日数	件数	日数	件数	日数	件数	日数	件数	日数	件数	日数	件数	日数	件数	日数	件数	日数	件数	日数	件数	日数	件数	日数	件数	日数	件数	日数	件数	日数	件数	日数	件数	日数	件数	日数	件数	日数	件数	日数	件数	日数	件数	日数	件数	日数	件数	日数	件数	日数	件数	日数	件数	日数	件数	日数	件数	日数	件数	日数	件数	日数	件数	日数	件数	日数	件数	日数	件数	日数	件数	日数	件数	日数	件数	日数	件数	日数	件数	日数	件数	日数	件数	日数	件数	日数	件数	日数	件数	日数	件数	日数	件数	日数	件数	日数	件数	日数	件数	日数	件数	日数	件数	日数	件数	日数	件数	日数	件数	日数	件数	日数	件数	日数	件数	日数	件数	日数	件数	日数	件数	日数	件数	日数	件数	日数	件数	日数	件数	日数	件数	日数	件数	日数	件数	日数	件数	日数	件数	日数	件数	日数	件数	日数	件数	日数	件数	日数	件数	日数	件数	日数	件数	日数	件数	日数	件数	日数	件数	日数	件数	日数	件数	日数	件数	日数	件数	日数	件数	日数	件数	日数	件数	日数	件数	日数	件数	日数	件数	日数	件数	日数	件数	日数	件数	日数	件数	日数	件数	日数	件数	日数	件数	日数	件数	日数	件数	日数	件数	日数	件数	日数	件数	日数	件数	日数	件数	日数	件数	日数	件数	日数	件数	日数	件数	日数	件数	日数	件数	日数	件数	日数	件数	日数	件数	日数	件数	日数	件数	日数	件数	日数	件数	日数	件数	日数	件数	日数	件数	日数	件数	日数	件数	日数	件数	日数	件数	日数	件数	日数	件数	日数	件数	日数	件数	日数	件数	日数	件数	日数	件数	日数	件数	日数	件数	日数	件数	日数	件数	日数	件数	日数	件数	日数

第3表 疾病分類別、診療種類別、制度別 件数・日数（回数）・点数（金額）

病名		平成20年度			④後期高齢者医療・現役並み所得者			⑤後期高齢者医療・一般				
		件数	日数	点数	件数	日数	点数	件数	日数	点数		
総	数	9,185,029	14,832,966	10,400,169,579	110,791,245	224,144,740	184,740,619,584	9,266,232	17,339,739	101,525,013	206,805,001	169,466,559,377
010 総	管	188,344	104,790,641	187,297	308,751	227,844,968	17,090	27,444	27,444	207,307	207,378,055	163,130,415
010 結	核	4,028	9,416	90,416	147,716	179,904,020	8,796	13,910	16,736,095	18,476	17,733,860	163,130,415
010 主	として性的伝播様式をとる感染症	9,534	15,195	9,887,019	12,056	20,481	19,830,116	1,220	2,005	10,836	18,476	17,733,860
010 皮膚及び粘膜の病変を伴うウイルス疾患	102,674	175,022	272,100	581,802	253,140,068	28,169	59,554	59,554	523,248	228,134,244	228,134,244	228,134,244
010 肝	肝	34,683	158,277,927	674,382	2,154,101	1,563,337,919	67,465	209,859	156,415,520	606,827	1,945,922	1,406,922,399
010 その他のウイルス疾患	11,606	18,824	20,381,060	9,965	11,899	39,341,011	853	1,410	2,765,799	9,112	17,499	27,575,218
010 感染症及び寄生虫の感染・後遺症	97,384	134,906	61,134,965	789,466	1,114,023	486,690,296	79,301	108,937	48,661,374	710,165	1,005,066	437,828,922
010 その他の感染症及び寄生虫	1,130	2,021	2,655,190	73,561	135,518	224,350,043	7,996	13,392	21,740,450	65,965	122,126	202,610,193
020 胃	の悪性	47,775	30,048,276	136,871	136,871	123,437,862	7,987	12,674	12,853,491	77,615	124,197	111,174,491
020 胃	の悪性	28,300	45,779	784,641	1,317,771	1,673,761,829	83,975	138,103	184,833,294	700,666	1,170,668	1,489,278,535
020 結	腸の悪性	37,247	85,044,734	619,051	990,280	1,564,572,734	64,119	100,690	173,383,352	554,322	889,600	1,391,188,392
020 結	腸S状結腸移行部及び直腸の悪性	23,657	48,133,541	240,955	380,498	637,611,303	219,355	34,942	63,788,048	330,556	573,823,255	573,823,255
020 肝及び胆管の悪性	5,428	9,762	18,001,326	180,008	348,398	522,854,414	19,929	38,300	59,075,849	160,079	463,778,565	463,778,565
020 気管、気管支及び肺の悪性	15,366	25,760	57,428,156	448,778	760,732	1,560,052,175	47,798	82,714	173,686,143	400,980	678,018	1,386,366,032
020 肺	の悪性	60,840	150,566,574	292,607	479,466	845,284,486	22,919	38,198	70,152,345	269,688	441,268	716,112,141
020 子宮	の悪性	13,185	23,889,660	75,213	119,739	151,119,039	5,635	8,971	11,055,222	69,578	110,768	140,093,917
020 子宮	の悪性	6,361	32,273,749	129,132	212,502	498,747,823	14,513	24,846	62,045,824	114,619	187,656	434,701,909
020 子宮	の悪性	3,425	17,604,551	46,323	72,661	217,561,247	4,464	7,137	22,891,028	41,839	65,324	104,662,219
020 その他の他の悪性新生物	63,540	103,609	227,007,380	1,936,239	3,000,264	7,333,055,774	247,566	379,981	977,851,479	1,688,683	2,620,283	6,356,204,295
021 良性的新生物及びその他の新生物	138,449	196,959	211,552,316	778,785	1,180,235	1,479,650,167	80,427	120,189	153,854,499	698,358	1,000,046	1,325,785,668
030 貧	血	37,506	61,267	51,552,973	307,009	569,027	23,894	42,013	52,577,251	283,915	527,014	621,467,246
030 その他の他の貧血及び造血機能の障害	12,614	17,864	33,611,262	140,226	204,074	269,043,880	13,544	19,697	26,239,481	126,682	184,407	241,804,399
040 甲	状腺	62,347	88,038,636	502,017	834,892	765,425,675	42,624	65,855	65,025,163	459,393	769,037	697,400,512
040 甲	状腺	378,753	646,636,556	5,841,679	10,813,622	12,791,947,479	564,440	961,296	1,159,499,123	5,277,239	9,852,338	11,632,448,356
040 その他の他の内分泌、栄養及び代謝疾患	548,081	452,592,885	3,817,108	7,346,000	5,533,836,390	349,784	608,154	474,844,691	3,467,324	6,737,846	5,058,991,609	5,058,991,609
050 血	管性及び肺臓不明の認知症	1,239	2,032,884	463,967	1,273,872	913,360,083	25,189	54,040	51,092,045	468,778	1,219,468	862,268,038
050 精神作用物質使用による精神及び行動の障害	6,800	13,206	9,716,647	28,106	59,122	49,280,048	2,095	3,415	2,892,451	26,021	55,707	46,397,597
050 統合失調症、統合失調症障害及び妄想性障害	41,937	82,779	61,950,205	289,133	574,639	441,498,612	10,770	17,291	13,353,873	276,363	557,546	428,104,739
050 気分（感情）障害（躁うつ病を含む）	101,358	161,519	98,744,310	923,035	1,433,277	91,923,726	71,614	75,421	71,008,355	861,421	1,327,566	890,915,371
050 神経症性障害、ストレス関連障害及び身体表現性障害	96,620	139,958	80,329,143	618,473	1,001,070	526,593,896	49,023	74,000	46,194,196	569,450	926,640	580,399,700
050 認知症	3,568	7,374	4,314,338	8,040	19,267	7,743,441	55	96	44,151	7,985	19,171	7,699,290
050 その他の他の精神及び行動の障害	27,667	43,930	27,412,741	212,184	382,760	284,043,780	14,062	22,671	17,566,924	198,122	380,089	266,476,856
060 パ	ーキンソン病	8,618	14,684,874	538,950	999,298	928,787,592	46,932	80,642	82,805,945	492,018	918,656	843,961,647
060 ア	ルツハインシェー	2,940	5,102,154	857,949	1,718,146	1,529,061,453	63,827	112,499	111,384,319	794,122	1,695,737	1,417,367,134
060 て	んのか	30,929	34,563,385	218,206	348,473	270,901,679	13,960	19,852	10,000,014	204,246	328,821	252,841,665
060 脳性麻痺及びその他の麻痺性症候群	7,147	16,431	11,386,423	88,773	254,025	144,009,600	5,726	17,394	10,000,972	83,047	236,831	133,999,628
060 自律神経系の疾患	10,890	17,397	8,940,611	102,912	197,279	126,678,286	7,430	13,526	9,408,949	95,562	183,753	17,269,337
060 その他の他の神経系の疾患	145,543	225,088	163,138,855	1,531,912	2,993,524	2,139,335,874	139,293	259,907	184,891,494	1,392,709	2,742,617	1,946,444,380
070 結	核	138,249	32,709,637	938,498	1,214,261	666,261,819	72,063	90,675	50,060,291	886,446	1,123,586	606,171,575
070 胆	膵	88,078	173,216,172	3,962,250	4,987,140	3,425,894,519	304,683	382,893	284,042,303	3,657,567	4,604,247	3,141,852,216
070 胆	膵	399,850	239,664,659	3,008,422	3,814,876	2,794,439,252	251,754	319,072	243,583,005	2,756,688	3,405,804	2,550,856,247
070 その他の胆膵の疾患	253,118	313,594	203,047,699	4,444,425	5,615,895	9,835,480,925	375,221	470,497	332,600,923	4,069,204	5,145,398	3,502,880,002
080 外	耳	55,251	19,211,301	142,897	298,624	93,715,841	13,355	27,256	8,204,965	129,542	271,368	90,834,876
080 中	耳	27,300	17,786,571	126,793	174,804	84,091,961	10,940	14,923	7,146,477	115,933	159,881	76,945,448
080 中	耳	54,892	53,139,262	334,384	866,852	303,036,573	26,957	68,954	23,712,527	307,427	797,888	279,324,046
080 その他の中耳及び乳様突起の疾患	10,591	22,460	9,397,664	122,009	325,737	104,989,928	10,492	25,795	8,171,919	111,517	299,852	96,818,009
080 イ	ン内	16,688	8,689,017	123,601	264,427	137,313,400	8,910	17,643	9,384,390	114,691	246,784	127,923,010
080 その他の内耳疾患	4,259	6,108	4,352,895	67,065	108,734	72,121,696	8,240	9,240	5,764,777	61,683	100,604	66,356,919
080 その他の内耳疾患	31,101	50,043	29,334,092	452,788	785,954	381,866,624	39,536	65,877	33,565,094	413,529	720,077	348,510,620
090 高	血圧性疾患	966,909	1,055,923,539	22,038,233	43,449,409	32,836,228,334	1,586,226	2,856,866	2,233,971,035	20,468,943	40,592,543	30,602,271,299
090 虚	血性疾患	86,897	119,403	125,492,461	3,561,296	5,966,440,540	330,040	500,623	543,088,742	5,718,276	5,423,380,728	5,423,380,728
090 虚	血性疾患	96,869	133,644	131,721,843	3,375,626	5,555,185,452	283,861	448,833	460,595,692	3,091,765	5,346,384	5,423,380,728
090 下	出	4,682	6,616	5,966,391	156,872	129,616,712	5,179	8,948	8,732,627	147,924	120,884,065	120,884,065
090 動脈硬化（症）	10,761	19,688	16,758,822	387,765	823,395	649,543,654	23,396	46,482	40,946,121	364,369	776,813	608,595,533
090 動脈硬化（症）	65,174	97,170	88,345,022	4,086,216	8,029,702	6,253,675,692	300,861	530,011	467,347,861	3,786,355	7,499,891	5,786,327,831
090 動脈硬化（症）	968	1,281	1,181,997	39,630	85,827	59,780,953	3,623	7,127	4,718,622	36,207	78,700	55,002,361
090 その他の動脈硬化（症）	18,521	25,497	27,222,249	578,467	846,988,144	53,831	81,626	78,976,357	524,636	858,318	767,991,787	767,991,787
090 動脈硬化（症）	9,809	14,096	14,733,343	394,443	748,447	598,899,158	37,009	67,771	55,380,388	347,434	680,676	531,518,704
091 痔	核	23,207	22,633,643	254,193	383,712	228,853,695	25,014	35,500	22,854,759	229,179	204,488,846	204,488,846
091 痔	核	3,367	3,122,941	33,103	65,523	47,291,018	2,622	4,756	3,467,403	30,481	42,833,615	42,833,615
091 痔	核	22,995	30,647,423	465,887	773,104,438	49,647	76,105	77,460,195	416,240	691,671	656,674,243	656,674,243

注）1. 本表は、提出のあったデータで疾病コードの記載があるものを集計している。

第3表 疾病分類別、診療種類別、制度別 件数・日数（回数）・点数（金額）

入院科	傷	病名	③国際組合			後期高齢者医療・計（③+⑤）			④後期高齢者医療・施設並み所得者			⑤後期高齢者医療・一般		
			件数	日数	点数	件数	日数	点数	件数	日数	点数	件数	日数	点数
1001	急性	性鼻咽喉炎（かぜ）	75,843	127,724	52,900,502	71,156	126,365	55,935,095	7,146	12,611	64,010	113,764	90,648,402	
1002	急性	性鼻咽喉炎及び急性扁桃炎	150,771	216,194	102,090,023	95,891	167,300	80,330,463	10,076	16,752	7,974,824	85,815	72,355,639	
1003	その他の	急性上気道感染症	405,012	616,934	272,078,173	415,573	809,674	350,788,161	43,665	82,051	34,862,407	371,908	315,905,754	
1004	急性	性気管支炎及び急性細気管支炎	10,884	18,448	16,609,699	150,701	249,551	286,946,052	25,811	22,048	227,553	371,629	261,134,979	
1005	アレルギー性	副鼻腔炎	304,218	469,807	190,390,832	1,053,591	1,658,221	1,053,591	44,544	31,175	176,453	303,380	176,615,938	
1006	アレルギー性	副鼻腔炎	66,157	118,855	52,427,656	376,673	969,211	332,158,941	55,261	106,161	464,561	947,420	376,252,119	
1007	急性又は慢性	肺炎	71,919	109,027	56,125,106	103,683	194,045	127,379,728	9,773	16,245	1,105,662	807,040	116,274,066	
1008	慢性	肺炎	17,952	27,299	26,496,340	853,099	1,621,052	2,442,328,185	73,856	130,373	200,428,758	2,140,679	2,241,899,427	
1009	呼吸器	肺炎	327,882	538,675	298,254,840	1,140,101	2,228,991	1,730,789,922	91,134	160,157	156,528,670	2,068,894	2,010,231,350	
1010	その他の	呼吸器系の疾患	111,733	168,618	111,438,618	605,113	1,107,100	1,730,789,922	57,014	101,271	148,088,421	1,592,701,481		
1101	う	肺炎及び肺腫瘍	137	251	161,301	44	68	66,000	1	520	67	65,570		
1102	傷	肺炎及び肺腫瘍	555	817	498,410	1,578	2,773	1,874,153	191	291	184,809	1,689,344		
1103	その他の	肺炎及び肺腫瘍	1,625	2,619	1,871,764	4,193	6,757	3,322,660	375	615	425,475	2,897,185		
1104	胃	十二指腸潰瘍	134,147	202,752	171,097,773	1,563,140	2,898,935	2,300,381,780	132,468	227,963	193,505,263	3,130,248,048		
1105	胃	十二指腸潰瘍	156,799	325,912	221,228,524	2,314,720	5,240,438	3,406,831,451	189,741	396,640	273,543,403	4,843,796		
1106	胃	十二指腸潰瘍	6,291	11,490	8,880,245	24,388	53,267	45,392,141	2,293	5,338	4,182,824	47,929		
1107	慢性	肝炎（アルコール性のものを除く）	20,310	48,017	31,370,655	226,437	673,835	418,325,010	21,169	63,595	39,296,145	205,288		
1108	肝臓	肝炎（アルコール性のものを除く）	5,774	13,227	13,673,404	123,455	315,865	281,773,267	9,629	24,595	22,024,550	113,806		
1109	その他の	肝臓の疾患	44,283	71,388	60,546,667	277,253	537,079	456,877,316	27,299	49,486	42,650,636	487,935		
1110	胆石	胆石症及び胆嚢炎	11,712	17,551	19,058,082	231,237	365,635	347,028,958	21,512	33,457	34,195,767	332,178		
1111	胆	胆石症及び胆嚢炎	7,482	12,017	12,514,616	114,450	210,199	202,203,491	11,551	19,858	19,892,651	190,341		
1112	その他の	消化器系の疾患	171,996	250,878	222,428,332	3,239,433	4,123,964	3,061,135,124	200,523	327,311	272,261,116	2,128,910		
1201	皮膚及び皮下組織の感染症	50,878	87,992	86,134,524	130,392	285,598	119,416,954	12,471	27,829	11,245,006	117,921	257,769	108,171,948	
1202	皮膚及び皮下組織の感染症	421,394	563,955	231,495,783	1,590,122	2,403,121	958,049,924	152,788	224,216	88,372,151	2,178,905	669,607,773	788,552,892	
1203	その他の	皮膚及び皮下組織の疾患	259,196	369,760	152,697,784	1,214,901	1,939,116	869,893,615	117,052	183,686	81,340,723	1,745,400		
1301	炎症性多発性関節病	102,915	168,407	149,011,643	977,953	2,155,559	1,811,626,454	77,767	154,242	130,906,185	900,186	1,680,916,209		
1302	関節	炎症性多発性関節病	130,475	367,542	148,011,643	977,953	2,155,559	1,811,626,454	77,767	154,242	130,906,185	900,186	1,680,916,209	
1303	骨	椎間板障害（脊髄症を含む）	152,281	472,088	169,418,619	5,063,319	4,839,924,793	256,180	788,408	321,309,791	3,349,353	10,916,371	4,515,615,022	
1304	椎間板	椎間板障害（脊髄症を含む）	77,872	224,168	83,376,435	435,653	1,799,090	622,095,852	39,033	148,216	409,753,450	3,736,197	5,040,944,925	
1305	椎間板	椎間板障害（脊髄症を含む）	22,736	52,108	20,220,399	173,318	548,360	222,522,806	11,588	36,796	14,346,691	161,730	151,376,115	
1306	痛症	痛症及び坐骨神経痛	62,448	133,417	57,579,272	923,172	2,886,815	1,208,442,170	63,252	190,130	77,069,583	859,920	2,131,372,557	
1307	その他の	坐骨神経痛	22,900	55,975	23,994,999	285,258	973,986	376,399,736	24,108	75,540	30,657,543	261,150	131,372,557	
1308	骨の密度	骨の密度及び骨折の疾患	42,356	122,007	43,060,290	547,616	2,034,666	716,274,429	40,118	142,681	48,337,543	507,488	367,838,866	
1309	骨の密度	骨の密度及び骨折の疾患	38,543	83,301	38,397,353	2,065,429	5,769,578	2,673,130,469	130,964	341,116	158,256,577	1,934,465	2,514,871,802	
1310	その他の	筋骨格系及び結合組織の疾患	125,930	230,520	130,616,085	777,052	1,903,643	1,034,342,716	65,921	150,354	82,625,197	711,531	951,813,519	
1401	泌尿器疾患及び腎尿管間質性疾患	19,826	28,175	32,139,431	203,162	368,120	557,293,469	18,134	29,934	43,155,176	185,028	514,138,293	23,342	
1402	腎臓	腎臓疾患及び腎尿管間質性疾患	22,711	182,937	533,328,992	799,789	6,812,774	20,011,460,467	92,072	480,304	1,432,555,300	737,717	18,795,928,107	
1403	腎臓	腎臓疾患及び腎尿管間質性疾患	16,461	23,108	28,479,435	122,256	169,005	204,778,604	12,103	16,034	20,142,455	110,153	184,638,149	
1404	その他の	腎尿管系の疾患	46,335	67,735	48,145,702	1,000,304	1,487,774	1,246,895,542	78,073	113,024	98,705,319	922,231	1,148,190,223	
1405	前立腺	前立腺肥大（症）	38,997	47,947	41,934,137	1,973,098	2,634,632	2,822,334,103	267,467	346,468	384,750,306	1,705,631	2,437,553,797	
1406	その他の	男性生殖器官の疾患	13,941	18,870	11,075,056	74,653	102,692	107,380,065	10,314	14,354	14,478,844	64,349	82,881,221	
1407	月経障害及び閉経期	月経障害及び閉経期	38,783	57,920	27,739,543	52,284	77,643	37,289,192	3,720	5,390	2,505,435	48,564	34,783,757	
1408	乳房及びその他の女性生殖器官の疾患	129,671	212,784	146,405,269	228,394	302,850	194,149,180	18,083	23,641	15,408,500	210,311	178,740,680	23,342	
1501	妊婦	妊婦	6,432	4,571,121	4,571,121	25	52	25,564	5	2,222	20	47	23,342	
1502	妊婦	妊婦	844	329,240	329,240	9	41	14,488	3	5,345	8	38	9,143	
1503	妊婦	妊婦	509	192	192	9	41	14,488	3	5,345	8	38	9,143	
1504	その他の	妊娠・分娩・産後	28,550	40,850	28,593,354	552	1,233	1,579,791	43	103	51,846	1,130	1,527,945	
1601	妊娠及び胎児発育に関連する障害	5,043	7,385	18,726,344	4	6	16,322	301,076	25	43	7,966	3	8,556	
1602	その他の	妊娠・分娩・産後	3,941	5,909	5,575,240	276	483	301,076	25	43	7,966	3	8,556	
1701	心臓	先天性心臓病	5,190	6,593	11,919,300	13,463	19,140	22,067,255	1,023	1,415	1,574,209	12,440	20,393,046	
1702	その他の	先天性心臓病	21,671	31,033	32,540,482	100,137	170,856	164,283,421	9,963	15,499	15,779,322	90,174	148,504,049	
1801	産後	産後及び産後合併症	172,123	240,710	203,657,640	1,807,509	3,075,078	2,466,500,143	159,533	256,801	217,310,430	1,647,976	2,289,189,713	
1901	骨折	骨折	61,663	171,662	89,057,459	1,035,970	2,534,104	1,384,117,886	71,447	182,680	96,392,555	964,523	1,267,725,031	
1902	骨折	骨折	3,207	4,970	5,694,955	62,388	105,868	104,731,435	5,302	8,079	9,003,345	57,086	97,789	
1903	骨折	骨折	21,521	32,982	28,392	95,448	32,455,887	2,170	6,976	2,403,988	26,122	88,472		
1904	骨折	骨折	10,966	13,703	6,212,590	37,451	25,796,888	3,143	4,108	2,067,855	47,963	90,051,919		
1905	その他の	骨折及びその他の外傷の影響	230,300	472,152	240,162,667	1,452,130	3,269,106	1,887,775,473	115,592	264,408	151,117,696	1,336,548	3,728,033	
2210	重症急性呼吸器症候群（SARS）	7	12	8,902	5	5	8,902	5	5	1,747	2	7	1,555	
2220	その他の	特殊目的コード	1,031	12,339	36,976,131	47	533	1,576,205	984	11,806	35,399,926	35,399,926		

(注) 1. 本表は、提出のあったデータで抜粋コードの記載があるものを集計している。

第3表 疾病分類別、診療種類別、制度別 件数・日数（回数）・点数（金額）

食事・生活療養			平成20年度																													
傷	病	名	協会（一般）・計			(再掲) 協会（一般）・被保険者			組合・計			(再掲) 組合・被保険者			組合・被保険者・被扶養者			(再掲) 組合・被保険者・被扶養者														
			件数	回数	金額	件数	回数	金額	件数	回数	金額	件数	回数	金額	件数	回数	金額	件数	回数	金額												
1001	急性	性鼻明頭炎（かぜ）感風	446	5,352	3,476,372	112	1,754	1,139,956	328	3,480	2,258,908	592	7,628	4,734,276	101	1,482	920,278	490	6,129	3,801,926	490	6,129	3,801,926	490	6,129	3,801,926	490	6,129	3,801,926	490	6,129	3,801,926
1002	急性	性鼻明頭炎及び急性細菌性	9,921	114,050	74,333,088	3,118	38,720	25,276,754	6,781	74,939	48,801,212	9,590	111,414	70,743,174	3,482	44,332	28,331,026	5,841	66,756	42,240,720	5,841	66,756	42,240,720	5,841	66,756	42,240,720	5,841	66,756	42,240,720	5,841	66,756	42,240,720
1003	その	他の急性上気道感染症	6,875	77,534	50,582,952	1,896	26,293	17,236,180	4,919	50,248	32,691,460	6,569	74,891	47,135,608	1,760	24,071	15,240,824	4,769	49,538	31,444,440	4,769	49,538	31,444,440	4,769	49,538	31,444,440	4,769	49,538	31,444,440	4,769	49,538	31,444,440
1004	肺	肺炎	35,337	617,457	406,958,578	8,008	186,381	123,802,644	25,628	375,776	245,759,650	32,865	544,022	340,312,896	6,704	15,111	98,169,038	24,760	358,278	227,912,866	24,760	358,278	227,912,866	24,760	358,278	227,912,866	24,760	358,278	227,912,866	24,760	358,278	227,912,866
1005	急性	気管支炎及び急性細菌性	17,510	207,453	133,321,164	766	11,468	7,492,214	16,660	193,536	126,142,256	14,441	176,238	111,812,112	739	10,051	6,394,958	13,644	164,768	104,473,022	13,644	164,768	104,473,022	13,644	164,768	104,473,022	13,644	164,768	104,473,022	13,644	164,768	104,473,022
1006	アレルギー	性副鼻腔炎	1,104	16,160	10,553,822	456	6,916	4,455,914	628	8,775	5,662,602	1,259	18,174	11,455,552	585	8,584	5,402,018	657	9,125	5,770,924	657	9,125	5,770,924	657	9,125	5,770,924	657	9,125	5,770,924	657	9,125	5,770,924
1007	慢性	肺炎	5,371	89,273	58,571,326	3,960	63,451	41,624,962	1,418	22,778	14,933,972	5,419	85,038	54,218,558	3,867	61,748	39,396,480	1,469	23,568	13,909,864	1,469	23,568	13,909,864	1,469	23,568	13,909,864	1,469	23,568	13,909,864	1,469	23,568	13,909,864
1008	急性	気管支炎又は慢性とならない気管支炎	2,394	30,000	20,090,478	235	3,414	2,846,796	2,113	25,496	16,937,768	2,314	29,855	18,783,694	4,364	3,484	2,898,742	2,048	25,338	15,922,862	2,048	25,338	15,922,862	2,048	25,338	15,922,862	2,048	25,338	15,922,862	2,048	25,338	15,922,862
1009	慢性	気管支炎	1,781	64,574	43,441,218	930	27,611	18,254,680	427	18,866	12,665,168	1,900	40,340	28,655,516	335	13,016	10,715,258	335	13,016	10,715,258	335	13,016	10,715,258	335	13,016	10,715,258	335	13,016	10,715,258	335	13,016	10,715,258
1010	喘息	性閉塞性肺病	24,343	356,635	233,613,646	3,593	67,239	44,361,876	20,312	276,418	180,560,394	20,355	303,174	193,561,480	2,671	34,750	24,487,920	17,418	248,392	158,225,066	17,418	248,392	158,225,066	17,418	248,392	158,225,066	17,418	248,392	158,225,066	17,418	248,392	158,225,066
1011	その	他の呼吸器系の疾患	35,153	704,468	465,143,586	18,103	374,145	247,497,704	15,554	276,044	181,026,424	33,549	647,207	441,102,821	17,306	341,755	219,887,035	15,398	275,409	175,428,462	15,398	275,409	175,428,462	15,398	275,409	175,428,462	15,398	275,409	175,428,462	15,398	275,409	175,428,462
1101	う	肉炎及び皮膚病	5	55	35,350	26	389	260,988	45	535	350,914	6,756	88,123	56,786,826	3,694	49,945	32,167,714	2,978	35,904	23,111,760	2,978	35,904	23,111,760	2,978	35,904	23,111,760	2,978	35,904	23,111,760	2,978	35,904	23,111,760
1102	その	他の皮膚病	71	924	611,902	46	798	504,196	106	2,307	1,503,326	2,110	28,531	18,225,674	1,025	15,208	9,748,022	937	12,911	8,151,442	937	12,911	8,151,442	937	12,911	8,151,442	937	12,911	8,151,442	937	12,911	8,151,442
1103	潰瘍	及び十二指腸潰瘍	156	3,161	2,043,972	46	798	504,196	106	2,307	1,503,326	2,110	28,531	18,225,674	1,025	15,208	9,748,022	937	12,911	8,151,442	937	12,911	8,151,442	937	12,911	8,151,442	937	12,911	8,151,442	937	12,911	8,151,442
1104	胃	炎	2,961	53,080	35,193,462	1,970	32,000	21,222,148	869	16,008	10,584,274	3,250	52,487	33,384,602	1,981	28,177	18,046,511	1,361	20,217	12,651,961	1,361	20,217	12,651,961	1,361	20,217	12,651,961	1,361	20,217	12,651,961	1,361	20,217	12,651,961
1105	アレルギー	性肝臓炎	2,298	75,117	53,022,314	1,598	48,957	34,455,772	598	22,217	15,784,584	1,369	20,490	13,665,516	963	29,148	20,802,950	338	12,700	8,829,654	338	12,700	8,829,654	338	12,700	8,829,654	338	12,700	8,829,654	338	12,700	8,829,654
1106	慢性	肝臓炎（アルコール性のものを除く）	770	20,168	13,773,882	476	11,434	7,837,188	215	5,852	3,999,260	733	20,496	13,665,516	460	11,907	7,931,854	205	5,293	3,544,974	205	5,293	3,544,974	205	5,293	3,544,974	205	5,293	3,544,974	205	5,293	3,544,974
1107	肝臓	硬変（アルコール性のものを除く）	3,116	113,785	80,276,956	1,403	45,686	32,183,514	1,243	48,441	34,222,630	1,940	72,348	49,845,874	972	34,388	23,765,588	715	26,866	18,116,372	715	26,866	18,116,372	715	26,866	18,116,372	715	26,866	18,116,372	715	26,866	18,116,372
1108	その	他の肝臓疾患	7,148	193,523	133,956,462	4,226	110,077	76,131,832	1,291	65,518	45,079,728	6,293	163,453	109,636,850	3,586	91,972	62,171,212	2,417	61,701	40,824,348	2,417	61,701	40,824,348	2,417	61,701	40,824,348	2,417	61,701	40,824,348	2,417	61,701	40,824,348
1109	胆石	症及び胆のう疾患	17,975	308,543	209,428,336	12,024	199,734	136,644,518	4,589	77,908	52,662,830	15,294	237,461	157,275,459	10,116	152,451	100,774,819	4,444	69,488	45,811,634	4,444	69,488	45,811,634	4,444	69,488	45,811,634	4,444	69,488	45,811,634	4,444	69,488	45,811,634
1110	胆	の他の消化器系の疾患	5,171	108,983	77,052,156	3,774	77,274	54,715,384	1,097	23,733	16,718,388	4,946	82,316	56,988,155	2,992	59,046	40,986,203	912	18,922	12,752,004	912	18,922	12,752,004	912	18,922	12,752,004	912	18,922	12,752,004	912	18,922	12,752,004
1111	その	他の消化器系の疾患	6,848	1,278,547	854,881,546	65,941	787,671	528,881,574	31,602	394,155	282,664,786	103,997	1,274,455	819,722,355	65,247	788,330	492,732,284	35,078	446,725	287,669,063	35,078	446,725	287,669,063	35,078	446,725	287,669,063	35,078	446,725	287,669,063	35,078	446,725	287,669,063
1201	皮膚	及び皮下組織の感染症	6,848	150,348	100,381,569	3,414	79,366	53,290,012	3,165	62,428	41,253,304	7,143	152,612	99,829,902	3,526	78,203	50,975,902	3,464	68,167	43,654,864	3,464	68,167	43,654,864	3,464	68,167	43,654,864	3,464	68,167	43,654,864	3,464	68,167	43,654,864
1202	皮膚	及び皮下組織の感染症	2,987	63,240	41,488,162	1,172	29,042	19,819,262	1,719	30,538	19,919,260	4,400	93,171	52,058,438	1,418	35,053	21,917,706	2,771	46,729	28,932,014	2,771	46,729	28,932,014	2,771	46,729	28,932,014	2,771	46,729	28,932,014	2,771	46,729	28,932,014
1203	その	皮膚及び皮下組織の疾患	6,955	171,779	114,738,499	2,853	79,970	58,891,808	3,201	78,893	52,357,674	6,550	165,866	109,649,184	2,789	76,330	50,920,048	3,338	80,766	52,072,932	3,338	80,766	52,072,932	3,338	80,766	52,072,932	3,338	80,766	52,072,932	3,338	80,766	52,072,932
1301	炎症	性多発性関節症	9,599	253,002	169,101,608	4,012	92,010	61,295,520	4,928	136,163	90,774,926	8,511	226,764	147,733,152	3,051	73,327	47,579,152	4,978	130,992	84,807,818	4,978	130,992	84,807,818	4,978	130,992	84,807,818	4,978	130,992	84,807,818	4,978	130,992	84,807,818
1302	骨	椎間板障害（脊髄症を含む）	13,478	597,918	390,260,408	5,744	239,965	158,453,978	5,019	227,124	150,927,434	9,786	406,364	262,463,9202</																		

第3表 疾病分類別、診療種類別、制度別 件数・日数（回数）・点数（金額）

平成20年度 食事・生活介護									
傷病名	共通組合・計			(甲種) 共通組合・被保険者			(甲種) 共通組合・被扶養者		
	件数	回数	金額	件数	回数	金額	件数	回数	金額
総計	232,682	6,573,556	4,398,987,932	112,295	2,920,201	1,876,737,020	107,502	3,244,025	10,470,396,449
0101 総管	3,784	33,720	22,201,116	1,015	9,692	6,426,616	19,933	22,989	15,067,916
0102 結核	312	16,136	10,840,120	201	9,942	6,717,942	6,897	387,066	260,500,557
0103 主として性的伝播様式をとる感染症	81	1,383	891,574	50	811	515,416	31	582	175,847
0104 皮膚病及び結核の病変を伴うウイルス疾患	767	15,061	9,896,556	375	7,825	5,164,020	6,766	195,149	127,763,814
0105 アイライルス肝炎	1,157	30,917	21,417,422	721	19,257	13,402,700	353	9,376	6,445,976
0106 その他の他のウイルス疾患	754	18,463	12,133,962	276	9,108	6,046,292	472	8,956	5,844,222
0107 真性紅斑及び寄生虫の感染・後遺症	129	3,914	2,568,198	76	2,153	1,397,716	3	1,695	1,070,192
0108 感染症及び寄生虫の感染・後遺症	25	1,538	989,730	3	14	9,360	1	1,940	800,410
0109 その他の感染症及び寄生虫	929	22,240	14,840,900	395	9,069	6,091,874	10,590	345,591	220,905,021
0201 胃腸の悪性新生物	2,657	66,149	46,002,400	1,823	43,382	29,598,602	569	11,974	7,891,382
0202 肺の悪性新生物	2,208	43,016	28,979,142	1,440	25,960	17,493,998	15,128	10,241,188	10,241,188
0203 胆膵臓腫瘍移行部及び胆膵の悪性新生物	1,430	35,656	23,965,370	947	21,902	14,775,346	957	11,547	7,746,290
0204 肝及び胆管内胆管の悪性新生物	1,420	41,663	28,929,370	861	23,308	16,248,056	36,192	112,063	77,788,806
0205 気管・気管支及び肺の悪性新生物	3,065	105,283	69,593,538	2,028	67,349	44,592,480	702	25,993	17,184,506
0206 乳房の悪性新生物	3,460	72,961	47,693,320	1,561	31,835	20,820,772	39,176	25,995	17,847,198
0207 子宮の悪性新生物	1,552	42,558	28,147,780	723	19,424	12,727,624	16,644	488,115	320,179,360
0208 悪性リンパ腫	1,400	63,216	41,808,006	987	41,785	27,646,376	18,944	851,700	562,813,776
0209 血癌	1,505	85,521	56,797,892	704	40,454	28,808,550	729	40,883	27,017,292
0210 その他の悪性新生物	11,553	330,056	218,661,674	7,566	206,295	136,751,674	179,656	5,628,161	3,726,339,791
0211 良性新生物及びその他の新生物	10,771	199,344	130,102,856	6,496	115,810	75,991,419	69,158	1,704,489	1,720,720,358
0301 貧血	786	16,490	10,591,438	325	6,399	4,113,020	9,082	14,928	321,840,093
0302 その他の血球及び造血細胞の障害	992	31,251	20,746,996	370	12,678	8,521,788	9,126	326,156	18,380,933
0401 甲状腺疾患	573	14,288	9,521,684	270	6,628	4,458,572	6,439	219,694	145,153,286
0402 糖尿病	1,912	136,429	97,837,064	2,658	81,504	58,612,640	1,102	37,911	26,953,132
0403 その他の内分泌・栄養及び代謝疾患	4,724	42,754	29,838,240	708	16,401	11,150,050	1,072	21,776	8,646,288,948
0501 血管性及び詳細不明の認知症	256	20,157	13,504,844	34	2,476	1,688,990	17,394	1,403,642	932,348,839
0502 精神作用物質使用による精神及び行動の障害	1,221	68,571	47,293,606	729	40,299	27,867,208	29,011	2,039,164	1,375,084,684
0503 統合失調症、統合失調症後遺症及び妄想性障害	10,502	802,164	529,878,200	1,106	69,712	46,032,298	8,905	691,700	456,640,124
0504 気分（感情）障害（躁うつ病を含む）	5,645	309,027	204,909,292	3,185	166,425	110,263,686	70,348	4,779,314	3,137,026,428
0505 神経症性障害、ストレス関連障害及び身体表現性障害	1,210	55,272	36,396,714	413	17,824	11,720,180	23,793	823,023	576,039,009
0506 知的障害・精神遅滞・精神退縮	464	37,729	24,810,064	453	24,934	14,200,784	25,384	2,188,864	1,507,592,499
0507 その他の精神及び行動の障害	1,600	99,784	66,111,840	176	9,648	6,384,998	29,738	2,409,046	1,591,809,399
0601 パールマン症候群	487	32,141	21,490,096	81	3,329	2,185,604	17,152	1,638,862	1,065,054,234
0602 アルツハイマー病	224	17,768	11,836,742	12	559	366,760	88	6,411	4,253,314
0603 せん妄	1,586	56,525	36,920,280	287	7,592	5,050,272	1,276	48,332	31,538,760
0604 脳性麻痺及びその他の他の麻痺性神経群	1,397	105,728	69,076,394	50	2,132	1,393,126	39,945	3,222,186	2,117,788,021
0605 自律神経系の疾患	129	5,944	3,804,290	64	2,592	1,678,816	3,093	200,019	132,023,216
0606 その他の神経系の疾患	5,546	202,166	133,694,004	2,679	71,878	47,649,114	4,722	40,000	3,132,833,732
0701 結核	34	374	239,000	14	155	102,152	1,339	21,068	18,845,001
0702 骨折及び内臓の障害	1,707	18,258	12,181,466	869	8,728	5,780,864	456	5,279	3,495,612
0703 関節の他の眼及び付属器の疾患	152	2,463	1,662,228	90	1,557	1,044,918	9,378	130,863	84,115,725
0704 その他の眼及び付属器の疾患	3,035	60,529	40,134,744	1,753	37,249	24,599,226	1,068	19,448	12,775,770
0801 外傷	13	297	195,430	6	196	129,090	7	101	66,340
0802 その他の外傷	22	321	212,840	8	156	104,190	14	165	108,650
0803 中耳炎	707	9,485	6,180,022	139	2,977	1,952,724	561	6,341	4,116,736
0804 その他の中耳及び内耳の疾患	255	5,757	3,756,616	110	2,687	1,757,592	132	2,754	1,789,642
0805 メニエール病	215	3,256	2,137,458	130	1,930	1,275,610	1,940	33,228	21,435,927
0806 その他の他の内耳の疾患	475	5,967	3,930,514	313	3,747	2,471,922	5,242	71,784	46,937,867
0807 その他の他の内耳の疾患	684	14,986	9,757,826	447	9,410	6,183,392	5,459	144,976	95,952,068
0901 高血圧性心疾患	1,248	29,043	19,595,210	691	13,747	9,222,098	3,905	7,989	5,265,960
0902 虚血性心疾患	5,475	83,546	59,210,996	4,176	60,635	43,296,782	724	12,033	8,625,168
0903 その他の心疾患	3,466	93,261	65,128,996	2,088	53,138	37,141,590	67,955	2,493,807	1,581,827,437
0904 心臓内出血	1,047	15,717	39,014,692	593	31,551	29,826,360	19,811	13,099,968	83,711,678
0905 脳内出血	58,747	157,047	105,756,556	1,494	61,383	34,985,676	61,383	3,926,008	2,635,623,317
0906 脳動脈硬化（症）	2,911	134,597	92,082,826	1,625	67,864	46,211,108	729	36,532	24,876,058
0907 脳動脈硬化（症）	9	75	53,142	5	25	17,368	213	3,499	6,498,784
0908 その他の他の脳血管疾患	1,618	43,256	28,649,102	1,011	24,022	15,907,872	491	15,822	10,420,300
0909 動脈硬化（症）	229	5,536	4,099,378	146	3,216	2,264,108	7,483	282,220	180,884,880
0910 低血圧（症）	1,613	25,592	15,824,804	1,210	19,091	11,711,880	309	6,141	442,535,794
0911 低血圧（症）	613	9,911	6,410,000	22	240	163,382	1,700	79,806	52,562,624
0912 その他の他の脳血管系の疾患	1,780	43,573	29,458,090	1,034	25,288	17,248,688	28,857	862,468	566,471,240
1001 2. 使用済材料の各部類について、補助受給者（70歳以上）が被保険者であるか区別できないこと等から、被保険者に係る件数は被扶養者に係る件数に加えても計の点数に一致しない場合がある。									

注1. 本表は、提出のあったデータで保健コースの記載があるものを集計している。
注2. 使用済材料の各部類について、補助受給者（70歳以上）が被保険者であるか区別できないこと等から、被保険者に係る件数は被扶養者に係る件数に加えても計の点数に一致しない場合がある。

第3表 疾病分類別、診療種類別、制度別 件数・日数（回数）・点数（金額）

食事・生活介護									
平成20年度									
病 名	③国際組合			④後期高齢者医療・計（③＋④）			⑤後期高齢者医療・現役並み所得者		
	件数	回数	金額	件数	回数	金額	件数	回数	金額
総 数	135,043	4,068,358	2,688,140,486	6,443,222	324,289,132	222,063,702,883	389,458	16,025,701	10,966,423,776
0101 腸 管 感 染 症	1,527	16,188	10,401,249	27,367	748,728	504,121,538	1,598	36,963	25,004,406
0102 結 核 症	244	12,446	7,974,210	19,343	1,165,333	789,142,684	1,241	68,902	46,913,036
0103 主として性的伝播様式をとる感染症	68	1,544	946,641	808	52,855	35,425,666	9	175	115,982
0104 皮膚病及び結核の病変を伴うウイルス疾患	331	6,589	4,228,884	11,711	350,529	235,088,292	888	23,573	15,869,496
0105 ウイルス肝炎	1,047	28,962	19,329,956	25,047	1,083,881	750,884,250	1,171	74,755	51,701,174
0106 その他のウイルス疾患	338	8,365	5,519,686	1,647	98,830	66,903,456	104	5,223	3,482,694
0107 感染症及び寄生虫の感染・後遺症	150	5,033	3,236,398	4,810	236,015	159,710,172	316	14,428	9,656,766
0108 感染症及び寄生虫の感染・後遺症	30	1,492	1,028,576	4,936	275,911	189,055,412	312	14,428	9,656,766
0200 胃の悪性腫瘍	2,296	60,495	40,378,105	94,999	3,301,733	2,254,984,956	8,900	252,460	172,755,354
0201 結腸の悪性腫瘍	1,805	33,343	23,303,539	77,395	2,420,847	1,638,270,922	6,719	180,694	122,282,694
0202 直腸の悪性腫瘍	1,310	32,659	21,335,051	34,804	1,322,496	831,570,884	2,688	85,460	577,811,834
0203 肝臓及び胆嚢の悪性腫瘍	1,082	30,157	20,524,694	59,962	2,028,019	1,408,512,118	5,803	178,838	123,753,400
0204 胃管、気管支及び肺の悪性腫瘍	2,179	75,044	49,193,423	98,928	3,938,614	2,629,234,678	9,878	323,953	216,069,812
0205 乳房の悪性腫瘍	1,336	27,559	17,765,123	18,863	699,576	469,789,508	1,185	37,788	25,300,794
0206 子宮の悪性腫瘍	605	17,330	11,083,235	8,762	353,773	236,508,872	536	19,811	13,278,654
0207 卵巣の悪性腫瘍	689	28,688	18,599,941	24,688	1,173,161	784,434,870	2,262	99,813	66,716,452
0208 悪性リンパ腫	422	22,883	14,482,800	9,560	479,960	329,036,164	860	46,140	30,724,874
0209 その他の悪性新生物	6,924	202,896	132,044,722	247,961	8,967,679	6,034,469,126	24,249	772,543	518,607,000
0210 その他の悪性新生物及びその他の新生物	4,102	85,633	53,799,397	59,517	2,064,896	1,397,776,354	5,037	151,494	101,881,924
0300 貧血	891	22,780	14,307,481	34,181	1,527,625	1,051,372,126	1,729	66,295	45,347,134
0301 その他の血量及び造血機能の疾患並びに造血機能の障害	504	14,054	9,009,730	11,951	519,129	353,793,086	869	35,707	24,198,410
0400 甲状腺腫	308	8,110	4,994,818	10,627	534,790	367,086,386	612	26,739	18,004,096
0401 甲状腺腫	4,589	160,160	111,443,295	237,424	12,709,789	9,112,318,862	14,606	653,810	467,037,220
0402 その他の内分泌系、栄養及び代謝疾患	1,592	40,631	26,818,858	85,214	3,631,819	2,474,856,715	4,796	178,536	121,519,442
0500 血管性及び詳細不明の認知症	271	20,236	13,526,008	165,822	13,205,482	8,950,901,420	5,119	382,473	260,159,390
0501 精神作用物質使用による精神及び行動の障害	675	37,738	25,509,282	13,242	1,051,322	712,006,448	407	26,506	17,892,728
0502 統合失調症、統合失調症の急性期及び慢性期	4,953	383,043	249,374,093	208,940	18,135,644	12,074,411,912	2,959	247,501	164,965,120
0503 気分（感情）障害（躁うつ病を含む）	1,680	98,838	60,756,296	67,142	5,086,404	3,426,232,728	2,772	186,305	125,521,958
0504 神経性（不安）障害、ストレス関連障害及び身体表現性障害	560	28,678	17,444,776	19,713	655,782,678	14,477	32,067	21,428,338	
0505 知的障害、精神遅滞、精神遅滞	172	14,168	8,994,850	7,942	698,577	484,009,906	76	6,646	4,520,032
0506 その他の精神及び行動の障害	688	42,754	28,227,415	46,771	3,545,891	2,392,805,294	1,518	102,079	69,877,842
0600 パーキンソン病	479	31,122	20,624,856	98,165	7,104,466	4,907,455,262	5,376	356,363	246,205,222
0601 アルツハイマー病	203	12,768	10,030,802	122,768	9,598,812	6,452,064,286	5,071	369,845	249,467,710
0602 その他の中枢及び末梢器の疾患	823	39,480	25,628,688	26,657	1,491,677	1,013,634,030	1,105	46,371	31,882,684
0603 脳性麻痺及びその他の麻痺性症候群	829	54,336	35,464,896	16,048	1,111,159	770,209,966	808	51,503	35,654,288
0604 自律神経系の疾患	115	7,207	4,775,570	4,591	293,924	200,316,628	296	18,024	12,160,552
0605 その他の神経系の疾患	4,088	140,720	92,032,392	100,406	5,673,213	3,872,653,912	6,510	314,807	214,357,290
0700 結核	64	1,476	920,144	2,590	93,340	63,288,398	142	3,311	2,286,710
0701 折及び内傷筋の障害	1,429	15,822	10,378,909	115,698	1,650,870	1,099,042,978	9,863	117,900	78,439,922
0702 組折及び内傷筋の障害	450	6,680	4,449,908	17,519	282,122	184,033,562	1,378	17,477	11,303,158
0703 その他の眼及び付属器の疾患	1,423	28,970	18,912,628	46,535	1,078,083	722,049,950	4,103	80,491	53,741,962
0800 外耳炎	8	146	90,232	142	4,746	3,197,316	16	606	414,388
0801 その他の外耳疾患	8	77	50,580	107	4,240	2,864,612	4	148	97,170
0802 中耳炎	246	3,211	1,947,046	1,015	34,138	22,980,914	66	1,719	1,141,632
0803 その他の中耳及び乳様突起の疾患	101	2,137	1,407,682	559	16,902	11,306,484	41	1,204	800,442
0804 中耳炎	69	895	538,220	2,582	82,029	54,597,134	147	3,128	2,094,852
0805 その他の内耳疾患	200	2,605	1,678,450	7,459	135,621	91,250,960	593	9,370	6,356,632
0806 その他の内耳疾患	207	7,056	4,589,144	3,382	111,470	75,448,268	328	8,094	5,481,562
0900 高血圧性疾患	1,946	58,628	39,529,372	281,758	14,871,442	10,144,570,158	11,754	535,081	385,571,066
0901 血管性心疾患	3,460	57,068	40,075,704	202,133	6,609,611	4,627,877,567	16,988	336,612	280,301,228
0902 その他の心疾患	2,508	79,354	54,600,818	345,159	16,410,694	11,568,010,402	19,757	806,946	587,608,596
0903 その他の心疾患	749	47,414	30,772,990	32,384	2,281,085	1,572,589,702	1,542	102,002	69,911,572
0904 心臓出血	2,096	131,731	87,473,013	139,284	9,422,410	6,527,951,066	7,297	465,073	322,374,850
0905 心臓出血	3,212	164,339	111,386,239	543,905	34,180,919	23,796,785,175	29,259	1,887,863	1,172,597,522
0906 心臓動脈硬化（症）	4	107	76,238	1,208	74,792	51,009,494	50	2,127	1,467,730
0907 その他の動脈硬化（症）	948	26,317	17,316,224	65,803	3,032,737	2,078,767,474	4,572	178,037	121,296,790
0908 動脈硬化（症）	256	6,950	4,641,692	29,018	1,243,086	862,608,617	2,121	72,551	50,856,812
0909 動脈硬化（症）	787	11,626	7,027,915	7,768	171,259,968	13,148	8,665,084	1,170,535	811,751,905
0910 低血圧（症）	41	1,948	1,345,503	2,343	97,235	66,092,562	155	6,094	4,164,048
0911 低血圧（症）	41	1,948	1,345,503	2,343	97,235	66,092,562	155	6,094	4,164,048
0912 その他の血の循環系の疾患	1,125	27,851	18,756,205	50,254	2,043,195	1,408,951,786	4,271	155,895	107,372,456
0913 その他の血の循環系の疾患	1,125	27,851	18,756,205	50,254	2,043,195	1,408,951,786	4,271	155,895	107,372,456

注 1. 本表は、提出のあったデータで疾病コードの記載があるものを集計している。

第3表 疾病分類別、診療種類別、制度別 件数・日数（回数）・点数（金額）

食事・生活療養			平成20年度			③国際組合			後期高齢者医療・計（③+⑤）			④後期高齢者医療・施設並み所得者			⑤後期高齢者医療・一般		
傷	病	名	件数	回数	金額	件数	回数	金額	件数	回数	金額	件数	回数	金額	件数	回数	金額
1001	急性	鼻咽頭炎（かぜ）	19	428	263,310	452	13,592	8,966,058	33	549	384,166	419	13,043	8,601,892	419	13,043	8,601,892
1002	急性	鼻咽頭炎及び急性扁桃腺炎	489	6,324	4,031,288	828	25,582	17,134,940	61	1,456	970,434	767	24,126	16,164,506	767	24,126	16,164,506
1003	その他の	急性上気道感染症	341	3,985	2,510,300	2,585	66,817	44,437,736	186	3,897	2,569,950	2,399	62,920	41,867,786	2,399	62,920	41,867,786
1004	慢性	気管支炎及び急性細気管支炎	1,937	42,023	27,274,158	230,215	8,979,104	6,057,481,726	13,577	494,727	322,586,318	216,638	8,464,377	5,724,895,414	216,638	8,464,377	5,724,895,414
1005	アレルギー性	副鼻腔炎	631	8,923	5,671,069	10,081	319,044	2,115,533,774	577	15,735	10,565,926	9,504	33,114	200,957,846	9,504	33,114	200,957,846
1006	慢性	副鼻腔炎	136	2,365	1,480,139	639	34,571	23,384,458	48	1,457	1,002,106	791	33,114	200,957,846	791	33,114	200,957,846
1007	慢性	副鼻腔炎	283	4,539	2,893,832	2,227	56,596	37,882,922	233	5,369	3,647,342	1,994	47,088	132,731,658	1,994	47,088	132,731,658
1008	急性又は慢性	肺炎	253	3,547	2,357,666	2,227	56,596	37,882,922	233	5,369	3,647,342	1,994	47,088	132,731,658	1,994	47,088	132,731,658
1009	慢性	肺炎	268	3,547	2,357,666	2,227	56,596	37,882,922	233	5,369	3,647,342	1,994	47,088	132,731,658	1,994	47,088	132,731,658
1010	慢性的	気管支炎	1,343	22,200	14,246,395	38,623	1,808,816	1,229,702,888	1,750	67,420	45,510,888	36,873	1,741,386	1,184,192,000	36,873	1,741,386	1,184,192,000
1010増	慢性	肺炎	2,172	54,286	35,568,639	136,609	6,256,208	4,254,308,098	9,438	403,029	272,457,436	127,171	5,853,179	3,981,850,662	127,171	5,853,179	3,981,850,662
1101	うつ	肉炎及び骨周炎	3	536	12,275	6,139	12,275	6,139	50	622	402,144	486	11,653	7,739,470	486	11,653	7,739,470
1102	うつ	肉炎及び骨周炎	13	159	98,796	240	6,139	4,058,870	16	428	279,346	224	5,711	3,779,524	224	5,711	3,779,524
1103	その他の	骨及び骨の支持組織の障害	111	1,372	724,562	700	18,912	12,448,194	73	1,925	1,253,686	627	16,887	11,194,688	627	16,887	11,194,688
1104	潰瘍及び	十二指腸潰瘍	1,281	30,956	20,272,865	56,889	2,644,439	1,562,193,862	3,298	105,507	72,965,886	53,591	2,158,932	1,468,207,976	53,591	2,158,932	1,468,207,976
1105	胃	十二指腸炎	570	14,106	9,027,691	27,346	1,274,693	847,576,506	1,412	53,461	36,432,064	25,934	1,221,232	811,144,572	25,934	1,221,232	811,144,572
1106	胃	十二指腸炎	344	13,977	9,630,406	2,260	97,585	67,582,324	201	8,902	6,019,248	2,059	88,883	61,563,076	2,059	88,883	61,563,076
1107	慢性	肝炎（アルコール性のものを除く）	131	4,766	3,171,853	4,964	262,223	179,622,950	239	8,844	6,061,374	4,725	253,379	173,561,576	4,725	253,379	173,561,576
1108	肝硬変（アルコール性のものを除く）	371	12,934	8,762,971	15,588	770,860	544,582,302	1,883	42,239	29,788,818	14,065	728,821	514,773,484	14,065	728,821	514,773,484	
1109	その他の	肝疾患	691	21,288	14,472,828	18,231	789,233	545,597,658	1,185	43,743	30,534,290	17,046	745,401	514,993,368	17,046	745,401	514,993,368
1110	胆石症及び胆のう疾患	1,137	21,503	14,494,708	57,601	1,837,012	1,261,169,880	4,011	111,438	76,449,488	53,590	1,725,674	1,184,720,192	53,590	1,725,674	1,184,720,192	
1111	胆石症及び胆のう疾患	444	10,619	7,269,590	10,037	338,820	236,731,800	629	17,457	12,066,912	9,408	321,863	224,664,888	9,408	321,863	224,664,888	
1112	その他の	消化器系の疾患	10,101	166,533	108,556,470	249,204	7,450,222	5,038,629,318	18,949	421,127	284,140,124	230,255	7,029,065	4,754,489,194	230,255	7,029,065	4,754,489,194
1201	皮膚及び皮下組織の感染症	439	11,621	7,461,508	18,668	594,101	4,402,159,878	992	33,550	22,769,762	14,876	560,951	379,390,096	14,876	560,951	379,390,096	
1202	皮膚及び皮下組織の感染症	325	8,466	5,507,453	5,927	274,474	1,865,305,518	1,156	16,608	11,932,378	5,421	257,866	17,803,140	5,421	257,866	17,803,140	
1203	その他の	皮膚及び皮下組織の疾患	536	17,118	11,178,555	33,156	1,982,458	1,247,384,810	1,762	95,349	65,877,028	31,394	1,087,190	1,277,077,782	31,394	1,087,190	1,277,077,782
1301	感染症	多発性関節関節炎	859	26,969	17,761,836	48,821	2,415,919	1,642,980,321	2,042	93,793	6,848,758	43,779	2,322,126	1,579,331,763	43,779	2,322,126	1,579,331,763
1302	関節炎	（骨髄性）	1,447	59,175	38,256,937	87,661	4,585,291	3,082,884,426	2,222	249,120	166,885,596	82,439	4,336,171	2,915,998,830	82,439	4,336,171	2,915,998,830
1303	慢性	関節炎	1,973	71,288	46,539,723	113,482	5,752,018	3,884,483,864	7,734	304,457	229,165,766	105,748	5,411,561	3,655,328,098	105,748	5,411,561	3,655,328,098
1304	慢性	関節炎	261	10,102	6,185,488	17,707	361,386	240,377,440	559	22,227	14,338,824	7,148	339,159	225,638,616	7,148	339,159	225,638,616
1305	慢性	関節炎	26	1,012	618,848	878	42,764	27,725,326	383	878	572,766	845	41,886	271,552,560	845	41,886	271,552,560
1306	慢性	関節炎	10,086	6,332,836	18,728	1,007,307	669,465,064	908	72,848	28,706,274	18,820	964,522	640,758,790	18,820	964,522	640,758,790	
1307	その他の	骨・軟骨・関節疾患	831	12,968	8,183,884	7,826	354,418	208,548,020	671	27,017	18,111,482	7,158	327,398	219,313,148	7,158	327,398	219,313,148
1308	その他の	骨・軟骨・関節疾患	335	3,257	1,944,278	3,323	163,324	108,424,032	135	5,639	3,995,496	3,185	157,685	104,852,536	3,185	157,685	104,852,536
1309	その他の	骨・軟骨・関節疾患	1,175	6,209	4,139,362	37,185	2,145,633	1,423,191,148	1,352	69,720	46,831,674	35,833	2,075,913	1,386,059,474	35,833	2,075,913	1,386,059,474
1310	その他の	筋骨格系及び結合組織系の疾患	5,460	139,073	87,918,303	64,682	3,861,495	2,667,725,844	2,367	215,001	147,465,204	60,739	3,440,494	950,227,605	60,739	3,440,494	950,227,605
1401	泌尿器系	腎臓疾患	808	20,345	13,718,957	38,406	1,441,671	988,721,354	3,900	77,828	53,449,594	36,039	1,363,483	935,271,760	36,039	1,363,483	935,271,760
1402	腎臓疾患	（腎臓疾患）	1,459	60,107	42,104,573	156,221	8,661,929	6,222,627,638	8,910	418,497	300,266,970	147,452	2,243,332	9,922,360,868	147,452	2,243,332	9,922,360,868
1403	腎臓疾患	（腎臓疾患）	785	7,021	4,546,501	11,483	279,293	1,833,540,904	9,760	16,360	10,984,270	10,573	255,933	172,556,634	10,573	255,933	172,556,634
1404	その他の	腎臓疾患	11,079	73,269	48,326,004	48,103	1,948,291	13,324,933,562	2,627	89,881	61,101,464	45,476	1,868,940	1,263,822,592	45,476	1,868,940	1,263,822,592
1405	慢性	腎臓疾患	548	10,970	7,180,744	34,762	1,062,541	7,144,052,462	3,638	92,587	62,325,902	31,124	969,954	651,726,560	31,124	969,954	651,726,560
1406	その他の	男性生殖系疾患	207	2,519	1,430,669	3,165	90,516	60,525,714	473	10,102	6,780,764	3,292	80,414	53,764,950	3,292	80,414	53,764,950
1407	慢性	腎臓疾患	207	2,519	1,430,669	3,165	90,516	60,525,714	473	10,102	6,780,764	3,292	80,414	53,764,950	3,292	80,414	53,764,950
1408	慢性	腎臓疾患	183	4,747	3,149,940	183	4,747	3,149,940	183	4,747	3,149,940	183	4,747	3,149,940	183	4,747	3,149,940
1409	慢性	腎臓疾患	183	4,747	3,149,940	183	4,747	3,149,940	183	4,747	3,149,940	183	4,747	3,149,940	183	4,747	3,149,940
1410	慢性	腎臓疾患	183	4,747	3,149,940	183	4,747	3,149,940	183	4,747	3,149,940	183	4,747	3,149,940	183	4,747	3,149,940
1501	泌尿器系	腎臓疾患	504	2,936	1,845,846	5,657	149,270	99,373,274	398	8,449	5,586,312	5,259	140,771	83,786,962	5,259	140,771	83,786,962
1502	泌尿器系	腎臓疾患	237	4,905	3,141,392	1	—	—	—	—	—	—	—	—	—	—	—
1503	泌尿器系	腎臓疾患	237	4,905	3,141,392	1	—	—	—	—	—	—	—	—	—	—	—
1504	泌尿器系	腎臓疾患	237	4,905	3,141,392	1	—	—	—	—	—	—	—	—	—	—	—
1601	婦人科	子宮頸がん	5,368	101,736	61,200,174	46	6,532	1,650,940	2	116	76,240	44	2,286	1,574,609	44	2,286	1,574,609
1602	婦人科	子宮頸がん	929	31,138	19,212,615	23	6,532	1,650,940	2	116	76,240	44	2,286	1,574,609	44	2,286	1,574,609
1603	婦人科	子宮頸がん	1,272	19,212	11,700,267	631	26,907	18,866,976	36	1,373	951,342	596	25,534	17,915,534	596	25,534	17,915,534
1701	婦人科	子宮頸がん	246	5,751	3,757,200	631	26,907	18,866,976	36	1,373	951,342	596	25,534	17,915,534	5		

第4表－1 疾病分類別、診療種類別、年齢階級別、件数・日数（回数）・点数（金額） [協会（一般）・計]

平成20年度														
疾病分類名			15～19歳			20～24歳			25～29歳			30～34歳		
			件数	日数	点数	件数	日数	点数	件数	日数	点数	件数	日数	点数
疾病分類名														
総数														
Ⅰ 感染症及び寄生虫 (0101～0109)	総数	43,229	425,359	1,570,493,573	62,646	604,291	1,959,534,120	92,552	876,489	2,724,245,612	116,230	1,124,755	3,604,794,572	
	Ⅰ 感染症及び寄生虫 (0101～0109)	2,534	16,059	50,703,155	3,777	24,243	71,473,577	4,000	27,594	78,657,279	4,146	30,580	85,452,307	
	(0101) 腸管感染症	1,560	7,487	22,853,194	2,182	10,399	31,448,804	1,986	9,567	29,113,195	1,847	8,937	26,736,835	
	(0102) 結核	30	483	997,094	129	2,252	4,075,227	207	3,506	6,797,452	239	3,774	7,080,657	
	(0103) 主として性的伝播様式をとる感染症	87	477	1,298,504	203	955	3,039,691	175	1,163	3,177,132	173	1,199	3,455,188	
Ⅱ 新生物 (0201～0211)	総数	2,347	28,121	152,424,566	3,928	40,902	216,935,475	6,617	64,800	335,440,190	11,405	112,498	589,093,082	
	(0201～0210) 悪性新生物	1,017	17,773	96,325,023	1,439	21,518	116,591,327	2,368	32,710	166,878,107	4,679	60,333	312,061,686	
血液及び造血器の疾患並びに免疫機構の障害 (0301～0302)														
Ⅳ 内分泌、栄養及び代謝疾患 (0401～0403)	総数	480	4,901	20,606,137	1,400	9,907	29,887,202	2,764	17,509	40,450,487	3,262	21,357	51,641,446	
	(0402) 糖尿病	871	8,047	27,924,327	1,126	10,566	32,183,152	1,761	17,122	52,819,691	2,553	24,315	76,458,013	
Ⅴ 精神及び行動の障害 (0501～0507)	総数	364	3,987	10,037,226	494	5,201	13,725,557	789	8,609	24,104,449	1,313	14,401	40,229,002	
	(0503) 統合失調症、統合失調型障害および妄想性障害	3,356	63,964	99,725,868	6,376	124,843	186,458,041	7,792	168,244	238,094,376	9,175	206,329	287,171,657	
Ⅵ 神経系の疾患 (0601～0606)	総数	1,185	26,600	38,458,511	3,239	77,130	108,390,494	4,581	112,429	150,010,318	5,314	134,633	177,659,407	
	(0602) 虚血性心疾患	3,452	62,522	150,833,596	3,484	57,629	149,208,855	3,858	61,769	162,026,274	4,828	75,326	198,332,442	
Ⅶ 眼及び付属器の疾患 (0701～0704)	総数	722	5,785	24,549,621	722	5,480	24,398,585	830	6,895	30,835,384	1,017	8,079	34,909,502	
	(0702) 白内障	68	462	2,300,467	61	330	1,946,515	87	389	2,359,692	133	662	3,622,761	
Ⅷ 耳及び乳突突起の疾患 (0801～0807)	総数	495	4,118	20,688,772	519	4,064	19,195,965	601	4,642	21,382,777	767	5,748	25,575,897	
	(0801) 高血圧性疾患	856	7,839	50,398,353	1,365	11,651	70,454,884	2,561	22,933	115,025,469	3,837	33,353	171,678,017	
Ⅸ 循環器系の疾患 (0901～0912)	(0901) 高血圧性疾患	23	185	933,496	35	301	963,604	101	955	2,822,568	175	1,515	4,541,538	
	(0902) 虚血性心疾患	23	135	1,089,521	37	168	981,017	94	660	4,431,739	239	1,391	12,066,050	
	(0904～0908) 脳血管疾患	148	1,939	8,198,299	262	3,690	18,839,159	467	6,243	29,609,893	876	12,432	59,032,379	
	(0909) 呼吸器系の疾患 (1001～1011)	5,008	35,108	153,040,227	6,284	41,942	184,584,161	6,511	42,334	173,704,931	6,728	45,659	177,714,894	
	(1001～1003) 急性上気道感染症	768	4,225	12,079,461	1,219	6,513	18,508,575	1,378	7,512	20,152,932	1,336	7,375	19,188,396	
	(1004) 肺炎	585	4,167	12,965,200	637	4,686	15,332,837	744	5,272	16,737,565	981	7,090	21,829,960	
Ⅹ 呼吸器系の疾患 (1101～1112)	(1005) 急性気管支炎及び急性細気管支炎	159	865	2,462,791	131	829	2,239,560	178	1,036	2,644,966	174	1,031	2,557,863	
	(1007) 慢性副鼻腔炎	144	964	6,517,442	223	1,611	9,601,042	325	2,174	14,102,936	442	3,037	20,115,380	
	(1008～1009) 気管支炎及び慢性閉塞性肺疾患	54	349	1,200,275	54	400	1,123,041	77	474	1,341,291	102	894	3,364,570	
	(1010) 喘息	522	5,061	10,368,433	443	2,835	8,026,851	560	3,656	10,266,842	675	4,331	12,782,979	
Ⅺ 消化器系の疾患 (1101～1112)	総数	4,447	31,266	139,046,935	6,236	45,529	183,765,295	8,595	62,407	238,974,127	10,832	78,811	306,098,878	
	(1104～1105) 胃及び十二指腸の疾患	290	2,091	6,839,272	546	4,170	12,624,120	762	5,105	16,617,559	936	6,344	21,472,884	
Ⅻ 皮膚及び皮下組織の疾患 (1201～1203)	総数	193	1,456	4,430,563	295	2,440	6,977,101	416	3,710	10,415,410	585	5,520	15,027,638	
	(1106～1109) 肝疾患	862	6,485	21,234,625	1,020	8,013	23,279,537	1,213	9,627	25,846,631	1,321	10,952	30,238,859	
Ⅼ 筋骨格系及び結合組織の疾患 (1301～1310)	総数	2,243	21,530	101,048,763	2,377	25,270	95,060,495	3,266	34,724	121,886,177	4,636	51,389	182,137,193	
	(1301) 骨折	1,865	14,373	45,737,844	3,577	24,240	76,157,509	6,179	38,731	128,163,398	7,979	50,190	178,157,542	
Ⅽ 腎尿路系疾患 (1401～1408)	総数	1,104	10,173	30,598,592	1,204	10,867	34,013,645	1,218	10,264	34,788,046	1,484	14,078	48,091,822	
	(1401～1402) 糸球体疾患、腎原細管間質性疾患及び腎不全	1,289	9,438	28,575,665	10,616	81,469	240,900,210	26,755	215,528	649,061,242	34,052	282,536	889,748,673	
Ⅾ 妊娠、分娩及び産後 (1501～1504)	総数	180	695	3,369,151	898	3,238	17,273,616	2,137	6,944	38,985,445	2,940	9,532	51,077,347	
	(1501) 流産	39	498	1,365,298	305	2,190	5,765,502	621	4,306	11,664,273	719	5,015	14,064,669	
Ⅿ 周産期に発生した病態 (1601～1602)	総数	1,160	11,774	60,276,638	859	10,972	42,280,139	690	9,355	34,390,045	626	7,511	31,710,899	
	(1601) 先天奇形、変形及び染色体異常	913	6,103	20,859,594	1,205	7,620	24,867,607	1,569	9,052	27,985,070	1,775	11,592	32,252,832	
ⅰ 先天奇形、変形及び染色体異常 (1701～1702)	総数	10,290	87,428	401,453,589	7,470	67,761	282,677,929	6,369	58,917	237,837,791	6,572	63,515	242,357,770	
	(1701) 骨折	3,751	30,000	133,650,643	2,641	25,646	107,062,982	2,243	23,273	90,887,139	2,321	24,924	92,659,306	
ⅱ 損傷、中毒及びその他の外因の影響 (1901～1905)	総数	3,751	30,000	133,650,643	2,641	25,646	107,062,982	2,243	23,273	90,887,139	2,321	24,924	92,659,306	
	(1901) 骨折	3,751	30,000	133,650,643	2,641	25,646	107,062,982	2,243	23,273	90,887,139	2,321	24,924	92,659,306	
ⅲ 特殊目的用コード (2210～2220)	総数	3,751	30,000	133,650,643	2,641	25,646	107,062,982	2,243	23,273	90,887,139	2,321	24,924	92,659,306	
	(2210～2220) 特殊目的用コード	3,751	30,000	133,650,643	2,641	25,646	107,062,982	2,243	23,273	90,887,139	2,321	24,924	92,659,306	

注) Ⅰ. 本表は、提出のあったデータで疾病コードの記載があるもののうち、年齢不詳等のデータを除き集計している。
2. 協会（一般）においては、診療年月2008年4月から2008年6月のデータはほぼ年齢不詳になっていることに留意が必要。
3. 被用者保険の各制度について、高齢受給者（70歳以上）が被保険者であるか被扶養者であるか区別できないこと等から、被保険者に係る件数に被扶養者に係る件数を加えても計の件数に一致しない場合がある。

第4表－1 疾病分類別、診療種類別、年齢階級別、件数・日数（回数）・点数（金額） [協会（一般）・計]

入院		平成20年度																			
		35～39歳					40～44歳					45～49歳					50～54歳				
疾病分類名		件数	日数	点数	件数	日数	点数	件数	日数	点数	件数	日数	点数	件数	日数	点数	件数	日数	点数		
総数		102,971	1,027,029	3,619,084,689	84,661	901,153	3,458,970,051	97,882	1,089,109	4,325,653,862	129,782	1,523,910	6,022,870,788								
Ⅰ 感染症及び寄生虫感染症 (0101～0109)		3,454	28,789	87,314,243	2,521	23,473	71,512,125	2,833	27,000	89,984,227	3,564	36,590	118,505,345								
(0101) 腸管感染症		1,438	7,676	23,249,777	954	5,441	16,690,425	936	5,674	17,515,392	1,006	6,459	19,614,558								
(0102) 結核		206	3,739	7,641,072	196	3,754	7,051,646	177	2,969	6,343,066	252	4,616	8,654,412								
(0103) 主として性的伝播様式をとる感染症		120	723	1,943,733	33	270	667,150	34	244	622,032	26	144	438,209								
Ⅱ 新生児 (0201～0211)		15,177	149,990	776,525,784	19,906	207,168	1,066,144,527	26,679	292,665	1,458,751,511	35,676	431,324	2,039,286,250								
(0201～0210) 悪性新生物		7,331	87,648	440,386,950	11,504	137,750	688,625,656	18,004	218,187	1,058,447,449	28,996	370,517	1,724,776,728								
Ⅲ 血液及び造血器の疾患並びに免疫増強の障害 (0301～0302)		1,769	12,887	38,727,558	832	8,459	34,034,272	703	7,701	34,774,000	765	8,823	35,649,502								
Ⅳ 内分泌、栄養及び代謝疾患 (0401～0403)		3,018	31,136	93,139,777	3,183	34,209	104,093,592	4,199	48,830	147,223,416	5,911	69,547	209,405,103								
(0402) 糖尿		1,870	21,010	58,623,102	2,170	24,827	69,196,056	3,101	38,382	108,608,211	4,474	55,425	157,109,135								
Ⅴ 精神及び行動の障害 (0501～0507)		7,812	174,155	243,081,790	6,600	150,896	208,548,742	6,419	148,840	203,524,005	7,977	196,438	256,129,744								
(0503) 統合失調症、統合失調型障害および妄想性障害		4,461	112,946	148,611,818	3,574	92,845	120,978,179	3,183	83,496	106,473,437	4,517	123,054	151,891,196								
Ⅵ 神経系の疾患 (0601～0606)		4,329	60,706	160,742,274	3,739	48,569	134,206,612	4,221	54,831	156,217,600	4,986	61,564	191,166,609								
Ⅶ 眼及び付属器の疾患 (0701～0704)		1,053	8,914	38,587,368	1,252	9,995	45,557,267	1,912	15,679	72,640,670	3,216	24,184	117,609,135								
(0702) 白内障		165	920	4,594,219	239	1,116	6,868,970	440	2,278	13,014,008	936	4,271	26,682,278								
Ⅷ 耳及び乳様突起の疾患 (0801～0807)		1,014	8,107	32,461,590	895	6,665	27,732,503	1,093	8,421	32,646,750	1,496	11,334	44,308,450								
Ⅸ 循環器系の疾患 (0901～0912)		5,745	60,991	340,148,930	7,047	75,433	448,159,532	11,466	128,463	725,398,358	18,072	211,331	1,150,546,634								
(0901) 高血圧性疾患		294	2,757	8,688,011	345	3,392	10,035,190	610	6,689	16,846,737	973	10,623	25,641,788								
(0902) 虚血性心疾患		779	5,267	53,093,724	1,475	9,016	98,809,827	2,724	16,623	185,144,147	4,555	28,496	305,960,487								
(0904～0908) 脳血管疾患		1,806	29,142	132,996,550	2,646	41,113	188,042,163	4,559	72,395	309,552,465	7,480	123,508	490,636,704								
Ⅹ 呼吸器系の疾患 (1001～1011)		5,662	39,867	152,926,104	4,126	31,402	124,008,665	3,801	32,654	124,827,943	4,747	43,960	166,933,243								
(1001～1003) 急性上気道感染症		970	5,907	14,452,465	583	3,606	9,308,455	408	2,865	7,667,376	342	2,650	6,066,592								
(1004) 肺炎		990	7,395	23,190,204	781	6,391	19,570,820	726	7,011	24,071,260	1,066	10,345	32,865,150								
(1005) 急性気管支炎及び急性細気管支炎		122	618	1,543,681	98	602	1,590,911	76	547	1,264,561	98	721	1,781,004								
(1007) 慢性副鼻腔炎		477	3,241	21,711,698	431	3,000	20,723,782	426	3,129	20,037,352	568	4,278	27,263,932								
(1008～1009) 気管支炎及び慢性閉塞性肺疾患		85	679	1,974,208	84	876	3,397,978	90	1,311	3,580,435	141	1,550	5,218,697								
(1010) 喘息		643	4,551	13,971,034	509	3,888	11,226,763	529	4,368	12,842,244	576	4,781	13,952,862								
Ⅺ 消化器系の疾患 (1101～1112)		11,775	89,342	357,123,608	11,331	88,600	362,660,335	13,203	105,885	429,637,761	17,163	139,590	561,463,137								
(1104～1105) 胃及び十二指腸の疾患		1,106	8,781	31,251,139	1,120	8,793	30,928,007	1,648	13,819	47,817,302	2,205	19,313	70,018,369								
(1106～1109) 肝疾患		771	8,125	23,649,740	850	9,040	25,944,263	1,158	13,455	41,697,316	1,687	19,941	60,860,533								
Ⅻ 皮膚及び皮下組織の疾患 (1201～1203)		1,221	11,465	33,225,414	1,014	10,285	29,322,737	999	10,856	31,453,272	1,107	12,763	35,306,253								
Ⅼ 筋骨格系及び結合組織の疾患 (1301～1310)		5,155	59,143	215,809,653	5,087	60,380	229,265,879	6,264	76,680	307,832,409	9,039	115,552	495,682,621								
Ⅽ 腎尿路系疾患 (1401～1408)		7,396	46,359	188,855,494	5,850	40,740	181,975,643	5,988	43,621	197,557,484	6,506	52,841	226,294,182								
(1401～1402) 糸状体疾患、腎尿管間質性疾患及び腎不全		1,552	14,089	52,222,510	1,539	16,705	62,999,438	1,949	20,560	81,711,521	2,670	30,314	117,827,517								
Ⅾ 妊娠、分娩及び産じょく (1501～1504)		19,546	162,469	548,862,412	3,859	30,574	112,925,752	161	1,301	4,925,971	21	167	610,805								
(1501) 流産		2,250	6,716	34,333,765	734	1,906	9,335,830	55	205	1,016,378	15	130	433,743								
Ⅿ 周産期に発生した病態 (1601～1602)		345	2,512	6,933,899	64	582	1,791,082	2	5	4,555	—	—	—								
Ⅿ 先天奇形、変形及び染色体異常 (1701～1702)		511	5,432	25,077,390	428	4,821	24,391,725	358	3,984	20,413,523	353	4,104	21,281,427								
ⅰ 癌、悪性腫瘍及び悪性新生物・悪性新生物で他に分類されないもの (1800)		1,521	10,600	34,113,704	1,326	10,114	35,216,531	1,479	13,190	43,006,562	1,869	15,270	52,051,925								
ⅱ 癌、悪性腫瘍及びその他の外因の影響 (1901～1905)		6,468	64,165	245,427,697	5,601	58,788	217,422,530	6,102	68,503	244,833,845	7,314	88,528	300,640,423								
(1901) 骨折		2,469	27,186	100,925,578	2,229	25,803	92,444,383	2,379	28,369	100,576,111	3,259	42,787	143,309,209								
ⅳ 特殊目的用コード (2210～2220)		—	—	—	—	—	—	—	—	—	—	—	—								

注) Ⅰ 本表は、提出のあったデータで疾病コードの記載があるものうち、年齢不詳等のデータを除き集計している。
2 協会（一般）においては、診療年月2008年4月から2008年6月のデータはほぼ年齢不詳にならないことに留意が必要。
3 被用者保険の各制度について、高齢受給者（70歳以上）が被保険者であるか被扶養者であるか区別できないこと等から、被保険者に係る件数に被扶養者に係る件数を加えても計の件数に一致しない場合がある。

第4表－1 疾病分類別、診療種類別、年齢階級別、件数・日数（回数）・点数（金額） [協会（一般）・計]

入院		疾病分類名	平成20年度					65～69歳					70～74歳				
			件数	日数	点数	件数	日数	点数	件数	日数	点数	件数	日数	点数			
Ⅰ 感染症及び寄生虫 (0101～0109)	総数	210,715	2,552,392	10,140,111,385	218,899	2,631,710	10,664,820,567	132,279	1,617,271	6,529,413,323	112,815	1,492,734	5,610,327,846				
	(0101) 腸管感染症	5,320	56,344	184,296,163	4,994	54,820	185,742,401	2,853	32,432	109,258,301	2,336	29,560	97,419,245				
	(0102) 結核	1,321	9,068	27,992,762	1,050	7,243	22,056,630	559	4,292	12,785,781	451	3,809	11,767,351				
	(0103) 主として性的伝播様式をとる感染症	362	6,686	13,757,833	371	6,742	13,421,882	182	3,292	7,466,447	222	4,450	9,234,122				
	(0104) 梅毒	28	319	720,295	24	219	741,491	6	50	150,192	4	46	117,047				
Ⅱ 新生物 (0201～0211)	総数	61,007	763,967	3,505,416,458	65,645	818,925	3,708,145,779	39,704	496,298	2,214,000,830	29,204	376,105	1,595,829,110				
	(0201～0210) 悪性新生物	54,054	699,664	3,185,999,840	59,130	756,964	3,407,356,667	36,339	464,618	2,058,167,667	27,077	355,025	1,501,429,642				
	(0202) 皮膚がん	1,166	14,158	67,263,101	995	12,692	55,465,117	658	8,562	36,938,065	620	8,703	34,915,321				
	(0203) 肺がん	9,701	115,946	347,312,242	9,939	122,585	370,693,107	5,840	74,385	232,626,364	5,195	69,343	202,367,016				
	(0204) 胃がん	7,669	95,283	271,679,802	8,007	102,854	297,916,822	4,690	61,951	185,282,573	4,119	56,050	160,748,623				
Ⅲ 精神及び行動の障害 (0501～0507)	総数	10,976	284,523	364,544,431	9,112	238,107	304,225,383	5,347	143,866	179,864,009	4,536	119,224	152,395,705				
	(0503) 統合失調症、統合失調症型障害および妄想性障害	6,545	185,025	224,163,917	5,020	143,275	170,235,897	3,008	86,912	101,232,828	1,891	54,293	63,690,458				
	(0504) 気分障害	7,080	95,626	286,810,753	7,139	105,188	291,431,097	4,043	60,438	166,976,632	4,111	71,555	179,566,864				
	(0505) 気分障害	6,180	43,937	223,030,112	7,872	52,174	275,895,964	5,691	34,996	190,417,671	5,377	31,014	172,888,673				
	(0506) 気分障害	2,365	11,342	70,048,343	3,584	17,733	105,799,869	3,157	15,465	94,183,897	3,398	17,075	103,223,998				
Ⅳ 耳及び乳突、聴覚の疾患 (0801～0807)	総数	2,206	16,633	63,048,687	2,059	16,066	61,362,012	1,165	8,672	34,281,253	749	5,713	21,048,416				
	(0801) 急性中耳炎	33,510	400,049	2,163,787,133	38,991	456,483	2,528,815,179	24,576	286,381	1,593,540,516	22,849	300,202	1,438,962,409				
	(0802) 慢性中耳炎	2,078	23,746	61,252,447	2,365	25,573	75,816,988	1,561	16,897	51,508,316	1,854	24,134	64,288,418				
	(0803) 聴覚障害	8,997	56,326	625,242,095	11,503	71,929	805,689,190	7,260	45,803	500,698,546	5,671	40,293	402,074,896				
	(0804～0807) 聴覚障害	13,630	231,515	866,842,559	15,311	259,919	944,174,904	9,451	157,855	584,878,162	9,726	172,226	566,051,815				
Ⅴ 呼吸器系の疾患 (1001～1011)	総数	7,335	72,330	267,665,015	7,630	82,039	288,791,199	4,774	55,488	189,486,789	4,902	63,727	203,044,913				
	(1001～1003) 急性上気道感染症	455	3,280	8,035,066	338	2,734	6,611,988	146	1,136	3,181,285	98	784	2,177,108				
	(1004) 肺炎	1,963	20,389	64,512,572	2,342	25,175	78,103,457	1,581	18,122	56,881,697	1,898	24,776	77,326,517				
	(1005) 急性気管支炎及び急性細気管支炎	125	994	2,617,360	130	1,029	3,069,037	80	672	1,908,633	99	1,029	2,860,131				
	(1007) 慢性副鼻腔炎	781	5,779	37,616,428	725	5,484	34,340,926	348	2,672	15,815,585	167	1,298	7,113,953				
Ⅵ 消化器系の疾患 (1101～1112)	総数	323	3,983	11,653,358	497	6,383	19,017,119	373	4,986	14,346,672	503	7,556	20,635,229				
	(1108～1109) 気管支炎及び慢性閉塞性肺疾患	773	6,723	20,546,039	783	8,161	24,996,564	494	5,453	14,874,921	466	5,255	15,366,588				
	(1101～1112) 消化器疾患	26,354	215,576	856,187,325	25,991	206,196	827,021,416	14,596	120,838	472,155,606	10,977	104,157	385,250,418				
	(1104～1105) 胃及び十二指腸の疾患	3,272	30,696	111,859,815	2,966	26,821	97,960,216	1,507	14,369	50,793,909	1,155	11,958	40,283,931				
	(1106～1109) 肝疾患	2,537	31,313	95,418,977	2,290	29,950	89,418,989	1,510	20,017	58,137,889	1,264	18,260	50,906,205				
Ⅶ 皮膚及び皮下組織の疾患 (1201～1203)	総数	1,496	17,583	51,679,299	1,358	17,133	46,814,867	792	10,157	29,275,750	720	27,289,987	499,881,874				
	(1201～1203) 皮膚疾患	13,977	188,850	800,659,813	12,849	171,929	727,156,792	7,885	111,592	476,007,243	7,941	120,851	499,881,874				
	(1204～1206) 皮膚疾患	9,618	87,706	356,325,043	10,129	97,740	390,563,533	5,628	56,797	219,606,043	4,874	55,139	199,497,679				
	(1207～1209) 皮膚疾患	4,679	57,364	215,594,056	4,639	60,792	225,270,418	2,572	34,873	123,010,646	2,403	34,946	118,435,365				
	(1210～1212) 皮膚疾患	2	10	32,807	-	-	-	-	-	-	-	-	-				
Ⅷ 周産期に発生した病態 (1601～1602)	総数	1	2	10,509	-	-	-	-	-	-	-	-	-				
	(1601～1602) 周産期疾患	1	2	10,509	-	-	-	-	-	-	-	-	-				
	(1603～1605) 周産期疾患	437	5,241	24,778,598	320	3,108	20,007,135	188	1,854	10,565,665	91	848	5,113,779				
	(1606～1608) 周産期疾患	2,897	26,429	88,316,840	2,849	27,363	89,599,328	1,708	16,255	53,804,284	1,479	17,519	53,045,455				
	(1609～1611) 周産期疾患	11,453	147,484	488,957,565	11,025	149,156	493,077,506	6,831	98,280	320,608,302	6,854	108,959	341,810,982				
Ⅸ 損傷、中毒及びその他の外因の影響 (1901～1905)	総数	5,501	75,372	243,966,469	5,375	77,412	253,543,016	3,436	52,975	168,805,513	3,826	63,058	201,815,324				
	(1901～1905) 損傷、中毒及びその他の外因の影響	5,501	75,372	243,966,469	5,375	77,412	253,543,016	3,436	52,975	168,805,513	3,826	63,058	201,815,324				
	(1906～1908) 損傷、中毒及びその他の外因の影響	-	-	-	-	-	-	-	-	-	-	-	-				
	(1909～1911) 損傷、中毒及びその他の外因の影響	-	-	-	-	-	-	-	-	-	-	-	-				
	(1912～1914) 損傷、中毒及びその他の外因の影響	-	-	-	-	-	-	-	-	-	-	-	-				
Ⅹ 特殊目的用コード (2210～2220)	総数	-	-	-	-	-	-	-	-	-	-	-	-				
	(2210～2220) 特殊目的用コード	-	-	-	-	-	-	-	-	-	-	-	-				
	(2211～2213) 特殊目的用コード	-	-	-	-	-	-	-	-	-	-	-	-				
	(2214～2216) 特殊目的用コード	-	-	-	-	-	-	-	-	-	-	-	-				
	(2217～2219) 特殊目的用コード	-	-	-	-	-	-	-	-	-	-	-	-				

第4表－1 疾病分類別、診療種類別、年齢階級別、件数・日数（回数）・点数（金額） [協会（一般）・計]

平成20年度														
入院外			総数			0～4歳			5～9歳			10～14歳		
疾病分類名			件数	日数	点数	件数	日数	点数	件数	日数	点数	件数	日数	点数
総数			136,721,853	211,818,597	134,541,615,686	13,524,486	23,935,167	12,317,481,693	9,201,845	14,425,933	6,637,855,629	5,883,291	8,540,015	4,569,742,167
Ⅰ 感染症及び寄生虫症 (0101～0109)	数		6,776,889	10,480,423	6,310,973,201	1,145,852	1,874,118	999,947,724	787,222	1,192,437	504,047,656	388,883	559,260	244,095,017
	腸管感染症		2,630,059	3,482,096	1,953,659,406	624,049	995,723	559,227,945	360,148	489,325	218,788,358	213,627	264,085	126,327,462
	(0102) 結核		45,694	63,928	61,337,883	1,507	2,386	1,277,577	786	1,161	589,038	539	698	804,568
	(0103) 主として性的伝播様式をとる感染症		153,384	242,784	145,769,765	515	859	400,685	259	411	174,467	413	760	371,798
Ⅱ 新生児 (0201～0211)	物 (0201～0211)		4,309,164	6,504,292	10,836,879,007	41,975	54,103	49,219,249	33,345	45,148	42,581,743	37,284	53,190	57,831,793
	(0201～0210) 悪性新生物		2,319,165	3,699,965	8,009,686,326	4,002	6,518	8,727,513	6,606	9,886	14,776,972	6,162	8,824	16,080,256
Ⅲ 血液及び造血臓器の疾患並びに免疫細胞の障害 (0301～0302)			864,317	1,379,910	1,209,529,520	30,758	58,200	54,467,628	15,644	24,656	53,096,664	26,439	40,589	62,320,824
Ⅳ 内分泌、栄養及び代謝疾患 (0401～0403)	尿病		10,605,320	14,763,580	13,919,568,657	48,732	68,736	73,134,051	38,919	49,878	171,882,311	60,803	76,708	410,319,105
	(0402) 糖尿病		4,626,790	6,271,860	7,100,440,701	898	1,225	1,981,659	2,842	3,691	7,156,496	7,048	8,886	16,168,659
Ⅴ 精神及び行動の障害 (0501～0507)	統合失調症、統合失調型障害および妄想性障害		4,957,324	7,865,980	4,960,516,274	81,286	147,499	92,752,020	163,655	260,428	154,092,646	131,404	190,350	117,229,999
	(0503) 統合失調症、統合失調型障害および妄想性障害		770,960	1,462,750	1,132,796,459	479	736	496,796	2,152	3,191	1,970,962	4,580	7,161	4,931,121
Ⅵ 神経系の疾患 (0601～0606)	神経系の疾患 (0601～0606)		3,051,908	4,543,734	3,199,882,544	53,798	105,995	83,319,031	87,653	148,751	114,137,003	103,113	153,396	123,462,459
	眼及び付属器の疾患 (0701～0704)		12,104,655	14,183,737	7,235,945,906	465,298	600,197	290,765,263	658,218	835,368	370,973,505	658,072	796,497	355,245,015
(0702) 白内障	(0702) 白内障		704,754	851,721	592,961,824	673	781	369,545	649	748	337,525	614	730	403,600
	(0702) 白内障		1,102,512	1,586,951	1,460,541,795	2,048	3,269	695,512,028	380,511	764,750	310,556,932	132,063	220,569	94,631,256
Ⅷ 循環器系の疾患 (0801～0807)	循環器系の疾患 (0801～0807)		17,249,347	23,941,957	17,946,033,698	21,419	30,459	49,049,419	23,443	30,913	24,654,661	40,639	53,291	44,622,675
	(0901) 高血圧性疾患		13,394,490	18,606,761	13,135,281,366	119	154	383,222	280	392	360,216	606	774	819,759
(0902) 虚血性心疾患	(0902) 虚血性心疾患		981,480	1,304,510	1,323,800,591	250	318	352,698	530	626	628,218	983	1,228	1,470,761
	(0904～0908) 脳血管疾患		1,102,512	1,586,951	1,460,541,795	2,048	3,269	695,512,028	380,511	764,750	310,556,932	132,063	220,569	94,631,256
Ⅹ 呼吸器系の疾患 (1001～1011)	呼吸器系の疾患 (1001～1011)		31,716,614	48,868,947	23,574,356,707	7,641,567	14,393,667	6,822,894,503	5,229,341	8,378,245	3,627,114,187	2,615,311	3,659,455	1,675,240,720
	(1001～1003) 急性上気道感染症		11,555,054	17,198,136	7,866,089,014	3,431,305	6,085,781	2,940,021,121	1,717,005	2,581,549	1,065,329,494	827,822	1,102,558	473,363,474
(1004) 肺炎	(1004) 肺炎		163,044	277,148	220,673,818	28,239	53,348	31,733,844	12,752	23,909	14,076,950	7,282	13,113	8,075,239
	(1005) 急性気管支炎及び急性細気管支炎		4,234,116	6,280,647	3,011,151,485	1,293,423	2,305,859	1,128,573,065	692,002	1,022,842	437,588,659	301,571	403,947	183,084,720
(1007) 慢性副鼻腔炎	(1007) 慢性副鼻腔炎		1,266,387	2,564,064	962,969,528	221,989	569,370	192,558,462	240,435	521,486	168,146,544	99,015	174,995	62,124,096
	(1008～1009) 気管支炎及び慢性閉塞性肺疾患		1,537,449	2,316,419	1,230,981,263	422,203	764,230	376,962,354	219,836	329,580	141,050,101	92,287	124,844	56,663,281
(1010) 喘息	(1010) 喘息		5,404,202	8,913,691	4,809,982,493	1,522,393	3,138,327	1,499,023,805	1,223,459	2,029,403	990,333,095	423,762	602,619	321,516,705
	ⅩⅠ 消化器系の疾患 (1101～1112)		7,903,658	11,993,070	8,876,493,308	234,153	361,585	186,202,896	119,617	160,502	74,133,185	111,544	148,032	80,213,150
(1104～1105) 胃及び十二指腸の疾患	(1104～1105) 胃及び十二指腸の疾患		4,232,958	6,459,821	4,519,496,884	11,503	17,255	9,364,919	22,207	29,646	13,562,931	47,956	64,325	31,677,882
	(1106～1109) 肝疾患		857,381	1,515,273	1,101,725,351	6,567	10,841	7,802,511	2,734	4,157	3,129,836	4,913	7,377	5,530,656
ⅩⅡ 皮膚及び皮下組織の疾患 (1201～1203)	ⅩⅡ 皮膚及び皮下組織の疾患 (1201～1203)		10,808,649	14,987,540	6,082,254,565	1,874,410	2,793,009	1,238,595,068	891,897	1,226,413	469,157,051	549,340	740,655	276,612,297
	ⅩⅢ 筋骨格系及び結合組織の疾患 (1301～1310)		10,552,898	23,936,279	10,612,988,359	102,376	123,372	121,877,272	80,865	111,853	69,619,288	254,304	430,361	217,988,012
ⅩⅣ 腎尿路系及泌尿器系の疾患 (1401～1408)	ⅩⅣ 腎尿路系及泌尿器系の疾患 (1401～1408)		4,902,058	8,177,721	8,400,868,038	80,309	116,482	65,292,911	68,725	94,777	51,822,621	41,868	55,800	39,192,680
	(1401～1402) 糸球体疾患、腎尿管間質性疾患及び腎不全		489,628	1,576,473	4,066,227,786	20,023	29,415	19,851,578	21,067	29,913	21,381,113	18,634	25,083	21,318,084
ⅩⅤ 妊娠、分娩及び産じょく (1501～1504)	ⅩⅤ 妊娠、分娩及び産じょく (1501～1504)		632,455	1,121,472	615,101,218	1,553	2,185	1,608,868	512	615	448,635	136	188	104,584
	(1501) 流産		62,618	112,504	80,713,524	2	3	2,344	10	10	32,854	15	24	20,210
ⅩⅥ 周産期に発生した病態 (1601～1602)	ⅩⅥ 周産期に発生した病態 (1601～1602)		167,944	252,328	495,905,424	128,255	181,210	450,790,308	6,546	9,995	9,844,457	1,234	1,897	3,537,578
	ⅩⅦ 先天畸形、変形及び染色体異常 (1701～1702)		449,183	622,664	746,135,042	183,557	255,149	364,809,930	59,939	82,646	85,124,342	41,121	55,688	88,872,630
ⅩⅧ 癌、新生物及び悪性腫瘍 (1801～1809)	ⅩⅧ 癌、新生物及び悪性腫瘍 (1801～1809)		2,337,901	3,277,845	2,440,084,432	230,315	340,189	212,494,635	138,456	188,883	106,737,024	107,072	139,568	88,399,387
	(1801～1809) 癌、新生物及び悪性腫瘍		4,578,886	9,601,037	4,736,119,757	477,266	816,429	464,746,178	417,337	819,857	397,831,718	582,661	1,164,521	589,832,986
ⅩⅨ 損傷、中毒及びその他の外因の影響 (1901～1905)	ⅩⅨ 損傷、中毒及びその他の外因の影響 (1901～1905)		763,662	2,003,035	1,059,069,701	21,621	48,732	36,200,758	57,645	153,748	87,018,208	115,035	293,521	165,487,668
	(1901) 骨折		763,662	2,003,035	1,059,069,701	21,621	48,732	36,200,758	57,645	153,748	87,018,208	115,035	293,521	165,487,668
ⅩⅩⅡ 特殊目的コード (2210～2220)	ⅩⅩⅡ 特殊目的コード (2210～2220)		9	10	4,435	6	6	2,711	—	—	—	—	—	—
	(2210～2220)		9	10	4,435	6	6	2,711	—	—	—	—	—	—

注) 1. 本表は、提出のあったデータで疾病コードの記載があるもののうち、年齢不詳等のデータを除き集計している。
2. 協会（一般）においては、診療年月は2008年4月から2008年6月のデータはほぼ年齢不詳になっていることに留意が必要。
3. 被用者保険の各制度について、高齢受給者（70歳以上）が被保険者であるか被扶養者であるか区別できないことから、被保険者に係る計数に加えても計の計数に一致しない場合がある。

第4表－1 疾病分類別、診療種類別、年齢階級別、件数・日数（回数）・点数（金額） [協会（一般）・計]

入院外		平成20年度				15～19歳				20～24歳				25～29歳				30～34歳			
疾病分類名		件数	日数	点数	件数	日数	点数	件数	日数	点数	件数	日数	点数	件数	日数	点数	件数	日数	点数		
総数		4,799,498	6,521,908	3,562,166,624	5,985,075	8,068,888	4,485,011,434	7,724,217	10,815,933	6,119,068,347	9,184,673	13,301,760	7,780,233,703								
Ⅰ 感染症及び寄生虫症 (0101～0109)	感染症	263,785	358,678	185,004,823	399,779	541,443	309,081,402	479,979	657,458	385,015,676	517,767	715,911	433,247,718								
	(0101) 腸管感染症	148,628	179,614	100,647,115	207,502	245,808	148,894,641	227,406	268,269	160,773,969	224,731	266,976	156,168,896								
	(0102) 結核	1,055	1,403	963,772	2,759	3,613	2,941,021	4,059	5,503	4,753,994	4,314	5,689	4,963,616								
	(0103) 主として性的伝播様式をとる感染症	9,716	15,607	9,189,759	31,415	49,683	29,251,883	33,329	51,974	30,639,726	27,989	44,285	26,023,472								
Ⅱ 新生児 (0201～0211)	新生児	49,588	72,003	79,476,044	100,273	143,320	146,167,743	174,281	251,356	257,688,386	263,678	387,691	443,944,564								
	(0201～0210) 悪性新生物	8,948	12,975	23,217,172	19,458	28,102	43,666,376	35,690	52,401	86,013,830	64,107	97,216	185,085,238								
Ⅲ 血液及び造血系の疾患並びに免疫機構の障害 (0301～0302)		38,554	58,642	65,860,187	51,784	81,310	81,287,451	90,944	146,717	115,273,886	111,830	181,747	127,878,397								
Ⅳ 内分泌、栄養及び代謝疾患 (0401～0403)	内分泌	83,474	107,582	208,473,431	190,970	256,495	227,349,830	292,467	427,677	343,080,786	403,133	610,151	517,226,894								
	(0402) 糖尿病	13,608	16,703	27,462,839	25,403	31,729	44,887,840	44,179	57,138	74,801,289	88,117	114,561	144,642,372								
Ⅴ 精神及び行動の障害 (0501～0507)	精神及び行動の障害	177,306	296,941	201,287,133	322,031	563,372	358,709,738	463,648	807,498	518,150,368	581,920	974,915	623,388,802								
	(0503) 統合失調症、統合失調型障害および妄想性障害	25,590	50,737	39,095,578	61,061	133,477	99,249,384	91,243	203,276	156,497,815	114,466	238,179	185,942,112								
Ⅵ 神経系の疾患 (0601～0606)	神経系の疾患	104,941	147,979	125,042,452	130,501	181,567	135,238,981	174,116	243,468	171,878,279	231,093	321,374	228,055,163								
	(0603) 統合失調症、統合失調型障害および妄想性障害	963,010	1,067,930	398,871,300	1,092,866	1,192,602	429,103,472	1,082,375	1,192,290	451,315,963	1,000,040	1,121,850	461,510,069								
Ⅶ 眼及び付属器の疾患 (0701～0704)	眼及び付属器の疾患	869	1,043	715,177	1,202	1,450	1,161,011	1,937	2,396	1,919,601	2,912	3,714	2,976,836								
	(0702) 白内障	77,705	113,316	55,497,070	84,374	125,415	63,834,664	106,143	163,159	81,856,729	132,133	211,332	103,974,887								
Ⅷ 循環器系の疾患 (0801～0807)	循環器系の疾患	46,936	62,132	55,080,307	63,672	85,432	71,241,561	109,298	149,153	117,765,372	201,094	276,168	215,229,548								
	(0801) 高血圧性疾患	2,100	2,868	1,912,772	8,208	11,223	8,346,747	23,309	31,929	24,007,535	80,398	108,697	78,419,941								
(0902) 虚血性心疾患	虚血性心疾患	2,877	4,687	4,051	5,210	5,314	959	6,752	8,822	8,707,867	11,507	15,269	16,028,303								
	(0904～0908) 脳血管疾患	3,723	5,303	7,003,272	5,959	8,078	10,804,816	9,110	12,319	16,532,731	15,240	21,283	26,742,664								
Ⅸ 呼吸器系の疾患 (1001～1011)	呼吸器系の疾患	1,305,531	1,681,558	835,111,863	1,366,418	1,732,886	910,360,812	1,822,068	2,354,673	1,214,328,238	2,315,190	3,078,652	1,536,034,417								
	(1001～1003) 急性上気道感染症	467,812	581,021	271,702,317	557,500	687,365	334,691,820	737,452	925,491	439,089,185	911,866	1,179,650	541,547,798								
(1004) 肺炎	肺炎	5,139	8,040	6,230,673	8,035	12,258	10,059,346	11,113	17,420	14,346,985	14,823	23,762	19,916,881								
	(1005) 急性気管支炎及び急性細気管支炎	158,201	198,255	97,987,086	184,589	227,187	117,277,858	242,727	301,898	153,439,437	309,279	392,342	194,812,899								
(1007) 慢性副鼻腔炎	慢性副鼻腔炎	38,603	58,545	25,529,288	36,270	56,160	26,963,172	55,512	88,449	41,748,473	82,674	139,289	61,865,488								
	(1008～1009) 気管支炎及び慢性閉塞性肺疾患	47,201	59,747	29,625,385	57,936	71,912	37,458,457	78,506	99,926	51,347,467	101,175	130,721	66,404,919								
(1010) 喘息	喘息	144,058	190,349	110,103,145	134,414	175,736	104,122,528	192,589	256,065	152,338,073	263,420	359,069	213,212,797								
	(1011) 消化器系の疾患 (1101～1112)	168,539	225,916	158,370,721	299,189	413,168	315,249,577	456,023	646,487	457,345,784	593,020	864,505	622,469,863								
(1104～1105) 胃及び十二指腸の疾患	胃及び十二指腸の疾患	85,105	114,115	66,335,089	160,326	220,723	139,241,170	231,139	327,126	209,296,549	297,163	435,822	284,334,622								
	(1106～1109) 肝疾患	8,651	12,952	9,654,434	20,856	31,000	22,917,998	33,446	50,582	36,231,906	50,935	79,168	57,285,761								
Ⅺ 皮膚及び皮下組織の疾患 (1201～1203)	皮膚及び皮下組織の疾患	657,995	872,662	332,685,165	837,286	1,079,019	424,769,661	919,076	1,195,278	477,798,228	917,197	1,212,802	487,530,828								
	(1204) 筋骨格系及び結合組織の疾患 (1301～1310)	230,173	380,626	214,822,321	246,139	408,379	232,071,554	387,823	656,908	363,842,007	569,574	1,014,855	535,707,984								
Ⅻ 腎尿路生殖系疾患の疾患 (1401～1408)	腎尿路生殖系疾患の疾患	107,326	146,501	98,513,788	330,095	477,875	310,394,054	526,105	841,261	536,066,562	630,780	1,090,227	739,679,712								
	(1401～1402) 糸球体疾患、腎臓管間質性疾患及び腎不全	19,224	25,351	25,728,672	21,009	31,003	42,881,265	25,153	43,833	77,492,693	30,634	64,733	139,922,376								
ⅩⅤ 妊娠、分娩及び産後 (1501～1504)	妊娠、分娩及び産後	11,535	19,121	11,737,193	87,933	153,626	85,734,307	197,992	351,668	190,129,874	212,692	378,441	203,840,641								
	(1501) 流産	1,911	3,050	2,423,757	9,430	16,059	11,860,818	17,297	31,376	22,188,932	18,463	33,717	23,573,959								
ⅩⅥ 周産期に発生した病態 (1601～1602)	周産期に発生した病態	891	1,557	930,761	4,507	8,422	4,535,048	10,487	19,689	10,399,346	10,703	19,765	10,740,365								
	(1603) 先天畸形、変形及び染色体異常 (1701～1702)	24,340	31,930	40,853,500	17,309	23,335	21,091,310	15,766	21,347	18,508,124	15,410	21,759	17,714,309								
ⅩⅦ 癌、新生物及び悪性腫瘍 (1801～1809)	癌、新生物及び悪性腫瘍	86,851	112,906	81,632,181	113,054	145,781	108,831,689	154,800	203,405	148,345,990	186,691	252,451	182,763,497								
	(1801～1802) 糸球体疾患、腎臓管間質性疾患及び腎不全	401,018	763,948	412,916,384	246,895	455,441	249,958,580	260,826	486,441	260,278,749	290,728	567,664	289,296,045								
ⅩⅧ 損傷、中毒及びその他の外因の影響 (1901～1905)	損傷、中毒及びその他の外因の影響	64,509	146,106	87,341,416	31,170	66,406	42,110,148	34,689	74,234	46,104,461	40,147	88,682	51,915,774								
	(1901) 骨折	—	—	—	—	—	—	—	—	—	—	—	—								
ⅩⅩⅡ 特殊目的コード (2210～2220)		—	—	—	—	—	—	—	—	—	—	—	—								

注) 1. 本表は、提出のあったデータで疾病コードの記載があるもののうち、年齢不詳等のデータを除き集計している。
2. 協会（一般）においては、診療年月2008年6月からのデータはほぼ年齢不詳になっていることに留意が必要。
3. 被用者保険の各制度について、高齢受給者（70歳以上）が被保険者であるか被扶養者であるか区別できないことから、被保険者に係る計数に加えても計の計数に一致しない場合がある。

第4表－1 疾病分類別、診療種類別、年齢階級別、件数・日数（回数）・点数（金額） [協会（一般）・計]

入院外	疾病分類名	平成20年度				40～44歳				45～49歳				50～54歳			
		35～39歳		40～44歳		45～49歳		50～54歳		50～54歳		50～54歳		50～54歳		50～54歳	
		件数	日数	件数	日数	件数	日数	件数	日数	件数	日数	件数	日数	件数	日数	件数	日数
Ⅰ 感染症及び寄生虫症(0101～0109)	総数	9,080,714	13,375,380	8,285,646	132	8,285,646	132	8,285,646	132	8,285,646	132	8,285,646	132	8,285,646	132	8,285,646	132
	感染症	458,064	643,905	420,939,703	358,672	358,672	518,175	358,672	518,175	358,672	518,175	358,672	518,175	358,672	518,175	358,672	518,175
	腸管感染症	172,322	208,660	123,035,985	113,624	113,624	140,057	83,846,723	87,765	83,846,723	87,765	83,846,723	87,765	83,846,723	87,765	83,846,723	87,765
	結核	4,037	5,439	4,857,897	3,448	4,857,897	3,448	4,857,897	3,448	4,857,897	3,448	4,857,897	3,448	4,857,897	3,448	4,857,897	3,448
	(0103) 主として性的伝播様式をとる感染症	18,406	29,090	17,496,206	10,854	17,496,206	10,854	17,496,206	10,854	17,496,206	10,854	17,496,206	10,854	17,496,206	10,854	17,496,206	10,854
Ⅱ 新生児(0201～0211)	新生児	333,209	491,330	650,233,299	395,121	650,233,299	395,121	650,233,299	395,121	650,233,299	395,121	650,233,299	395,121	650,233,299	395,121	650,233,299	395,121
	(0201～0210) 悪性新生物	104,985	163,105	341,035,492	150,021	341,035,492	150,021	341,035,492	150,021	341,035,492	150,021	341,035,492	150,021	341,035,492	150,021	341,035,492	150,021
Ⅲ 血液及び造血系の疾患並びに造血機能の障害(0301～0302)	血液及び造血系の疾患並びに造血機能の障害	96,869	155,574	124,698,903	95,362	124,698,903	95,362	124,698,903	95,362	124,698,903	95,362	124,698,903	95,362	124,698,903	95,362	124,698,903	95,362
	(0302) 糖尿病	511,257	733,390	640,150,251	628,908	640,150,251	628,908	640,150,251	628,908	640,150,251	628,908	640,150,251	628,908	640,150,251	628,908	640,150,251	628,908
Ⅳ 内分泌、栄養及び代謝疾患(0401～0403)	内分泌、栄養及び代謝疾患	153,727	200,815	246,376,919	228,123	246,376,919	228,123	246,376,919	228,123	246,376,919	228,123	246,376,919	228,123	246,376,919	228,123	246,376,919	228,123
	(0402) 精神及び行動の障害	599,511	962,283	608,993,390	513,639	608,993,390	513,639	608,993,390	513,639	608,993,390	513,639	608,993,390	513,639	608,993,390	513,639	608,993,390	513,639
Ⅴ 精神及び行動の障害(0501～0507)	精神及び行動の障害	105,630	204,733	158,997,865	81,213	158,997,865	81,213	158,997,865	81,213	158,997,865	81,213	158,997,865	81,213	158,997,865	81,213	158,997,865	81,213
	(0503) 統合失調症、統合失調型障害および妄想性障害	261,786	366,902	257,504,914	264,297	257,504,914	264,297	257,504,914	264,297	257,504,914	264,297	257,504,914	264,297	257,504,914	264,297	257,504,914	264,297
Ⅵ 神経系の疾患(0601～0606)	神経系の疾患	817,055	933,459	423,676,345	662,158	423,676,345	662,158	423,676,345	662,158	423,676,345	662,158	423,676,345	662,158	423,676,345	662,158	423,676,345	662,158
	(0702) 白内障	3,757	4,735	3,922,722	6,088	3,922,722	6,088	3,922,722	6,088	3,922,722	6,088	3,922,722	6,088	3,922,722	6,088	3,922,722	6,088
Ⅶ 眼及び付属器の疾患(0701～0704)	眼及び付属器の疾患	135,530	222,136	108,044,142	119,546	108,044,142	119,546	108,044,142	119,546	108,044,142	119,546	108,044,142	119,546	108,044,142	119,546	108,044,142	119,546
	(0702) 白内障	370,220	503,958	389,538,666	661,887	389,538,666	661,887	389,538,666	661,887	389,538,666	661,887	389,538,666	661,887	389,538,666	661,887	389,538,666	661,887
Ⅷ 循環器系の疾患(0901～0912)	循環器系の疾患	221,609	297,943	212,273,026	484,011	212,273,026	484,011	212,273,026	484,011	212,273,026	484,011	212,273,026	484,011	212,273,026	484,011	212,273,026	484,011
	(0901) 高血圧性疾患	20,341	27,042	27,784,040	33,949	27,784,040	33,949	27,784,040	33,949	27,784,040	33,949	27,784,040	33,949	27,784,040	33,949	27,784,040	33,949
Ⅸ 虚血性心疾患(0902～0908)	虚血性心疾患	23,721	33,118	38,614,416	35,555	38,614,416	35,555	38,614,416	35,555	38,614,416	35,555	38,614,416	35,555	38,614,416	35,555	38,614,416	35,555
	(0904～0908) 脳血管疾患	2,217,374	2,996,275	1,486,812,943	1,644,890	1,486,812,943	1,644,890	1,486,812,943	1,644,890	1,486,812,943	1,644,890	1,486,812,943	1,644,890	1,486,812,943	1,644,890	1,486,812,943	1,644,890
Ⅹ 呼吸器系の疾患(1001～1011)	呼吸器系の疾患	808,940	1,066,463	483,912,018	534,216	483,912,018	534,216	483,912,018	534,216	483,912,018	534,216	483,912,018	534,216	483,912,018	534,216	483,912,018	534,216
	(1001～1003) 急性上気道感染症	14,332	23,641	19,325,822	9,735	19,325,822	9,735	19,325,822	9,735	19,325,822	9,735	19,325,822	9,735	19,325,822	9,735	19,325,822	9,735
Ⅺ 急性気管支炎及び急性細気管支炎(1004～1005)	急性気管支炎及び急性細気管支炎	283,640	365,441	180,255,231	196,228	180,255,231	196,228	180,255,231	196,228	180,255,231	196,228	180,255,231	196,228	180,255,231	196,228	180,255,231	196,228
	(1007) 慢性副鼻腔炎	83,802	142,316	62,275,455	64,657	62,275,455	64,657	62,275,455	64,657	62,275,455	64,657	62,275,455	64,657	62,275,455	64,657	62,275,455	64,657
Ⅻ 気管支炎及び慢性閉塞性肺疾患(1008～1009)	気管支炎及び慢性閉塞性肺疾患	97,478	129,118	66,191,326	71,840	66,191,326	71,840	66,191,326	71,840	66,191,326	71,840	66,191,326	71,840	66,191,326	71,840	66,191,326	71,840
	(1010) 喘	278,500	383,175	232,424,746	235,510	232,424,746	235,510	232,424,746	235,510	232,424,746	235,510	232,424,746	235,510	232,424,746	235,510	232,424,746	235,510
ⅩⅠ 消化器系の疾患(1101～1112)	消化器系の疾患	653,414	967,882	723,018,376	654,181	723,018,376	654,181	723,018,376	654,181	723,018,376	654,181	723,018,376	654,181	723,018,376	654,181	723,018,376	654,181
	(1104～1105) 胃及び十二指腸の疾患	347,393	519,002	353,222,317	367,041	353,222,317	367,041	353,222,317	367,041	353,222,317	367,041	353,222,317	367,041	353,222,317	367,041	353,222,317	367,041
ⅩⅡ 皮膚及び皮下組織の疾患(1201～1203)	皮膚及び皮下組織の疾患	67,373	109,431	77,092,298	72,549	77,092,298	72,549	77,092,298	72,549	77,092,298	72,549	77,092,298	72,549	77,092,298	72,549	77,092,298	72,549
	(1106～1109) 肝疾患	799,327	1,078,529	437,571,974	620,697	437,571,974	620,697	437,571,974	620,697	437,571,974	620,697	437,571,974	620,697	437,571,974	620,697	437,571,974	620,697
ⅩⅢ 筋骨格系及び結合組織の疾患(1301～1310)	筋骨格系及び結合組織の疾患	698,899	1,335,415	668,089,061	774,695	668,089,061	774,695	668,089,061	774,695	668,089,061	774,695	668,089,061	774,695	668,089,061	774,695	668,089,061	774,695
	(1301～1310) 腎尿路生殖系疾患	531,182	917,951	740,907,949	414,488	740,907,949	414,488	740,907,949	414,488	740,907,949	414,488	740,907,949	414,488	740,907,949	414,488	740,907,949	414,488
ⅩⅣ 腎尿路生殖系疾患(1401～1408)	腎尿路生殖系疾患	34,070	84,983	211,354,888	32,635	211,354,888	32,635	211,354,888	32,635	211,354,888	32,635	211,354,888	32,635	211,354,888	32,635	211,354,888	32,635
	(1401～1402) 糸球体疾患、腎臓腫瘍腎臓性疾患及び腎不全	99,852	179,223	98,813,693	17,606	98,813,693	17,606	98,813,693	17,606	98,813,693	17,606	98,813,693	17,606	98,813,693	17,606	98,813,693	17,606
ⅩⅤ 妊娠、分娩及び産後(1501～1504)	妊娠、分娩及び産後	10,785	19,993	14,325,195	3,661	14,325,195	3,661	14,325,195	3,661	14,325,195	3,661	14,325,195	3,661	14,325,195	3,661	14,325,195	3,661
	(1501) 流産	4,462	8,177	4,390,566	578	4,390,566	578	4,390,566	578	4,390,566	578	4,390,566	578	4,390,566	578	4,390,566	578
ⅩⅥ 周産期に発生した病態(1601～1602)	周産期に発生した病態	13,609	18,616	14,458,612	11,799	14,458,612	11,799	14,458,612	11,799	14,458,612	11,799	14,458,612	11,799	14,458,612	11,799	14,458,612	11,799
	(1601～1602) 先天奇形、変形及び染色体異常(1701～1702)	186,748	256,501	192,411,199	166,692	192,411,199	166,692	192,411,199	166,692	192,411,199	166,692	192,411,199	166,692	192,411,199	166,692	192,411,199	166,692
ⅩⅦ 先天奇形、変形及び染色体異常(1701～1702)	先天奇形、変形及び染色体異常	292,346	603,874	295,392,146	250,194	295,392,146	250,194	295,392,146	250,194	295,392,146	250,194	295,392,146	250,194	295,392,146	250,194	295,392,146	250,194
	(1701～1702) 中絶及びその他の外科的処置(1901～1905)	43,696	102,565	56,953,356	38,885	56,953,356	38,885	56,953,356	38,885	56,953,356	38,885	56,953,356	38,885	56,953,356	38,885	56,953,356	38,885
ⅩⅧ 特殊目的用コード(2210～2220)	特殊目的用コード	—	—	—	1	—	1	—	1	—	1	—	1	—	1	—	1
	(2210～2220) 折	—	—	—	738	—	738	—	738	—	738	—	738	—	738	—	738

注) 1. 本表は、提出のあったデータで疾病コードの記載があるもののうち、年齢不詳等のデータを除き集計している。
2. 協会（一般）においては、診療年月2008年6月からのデータはほぼ年齢不詳になっていることに留意が必要。
3. 被用者保険の各制度について、高齢受給者（70歳以上）が被保険者であるか被扶養者であるか区別できないことから、被保険者に係る計数に加えても計の計数に一致しない場合がある。

第4表－1 疾病分類別、診療種類別、年齢階級別、件数・日数（回数）・点数（金額） [協会（一般）・計]

食事・生活療養		平成20年度																			
		総数					0～4歳					5～9歳					10～14歳				
		件数	回数	金額	件数	回数	金額	件数	回数	金額	件数	回数	金額	件数	回数	金額	件数	回数	金額	件数	金額
疾病分類名																					
総数		1,519,517	40,926,109	27,323,408,769	144,379	2,225,156	1,439,738,348	45,459	688,992	449,788,628	31,960	673,817	441,474,736								
Ⅰ 感染症及び寄生虫感染症 (0101) 腸管感染症 (0102) 結核 (0103) 主として性的伝播様式をとる感染症	数	59,062	1,057,267	706,057,026	15,094	155,692	101,120,494	4,112	37,338	24,319,258	2,193	24,070	15,757,896								
		27,630	250,793	165,087,224	9,817	84,398	55,002,322	3,011	23,141	15,091,216	1,753	14,904	9,746,054								
		2,559	129,996	86,942,210	12	348	224,820	3	60	39,500	5	279	183,060								
		721	12,152	7,853,222	10	244	156,710	2	8	5,270	1	18	11,870								
Ⅱ 新生児(0201～0211)悪性新生物 (0201～0210)悪性新生物 (0201～0211)悪性新生物		309,265	8,465,321	5,626,065,520	2,967	76,377	49,672,228	2,229	63,051	40,946,962	2,057	67,222	43,772,322								
		241,870	7,176,645	4,778,661,630	1,246	55,558	36,077,910	1,066	47,363	30,716,392	963	49,179	32,044,688								
Ⅲ 血液及び造血系の疾患並びに造血機能の障害(0301～0302) (0301) 白血病 (0302) 造血機能の障害		13,381	340,099	224,319,520	1,401	31,269	20,429,722	1,121	29,598	19,332,218	505	14,069	9,162,034								
		54,261	1,590,512	1,123,179,354	2,494	35,875	23,123,840	1,285	14,035	9,313,034	1,116	23,205	15,778,762								
Ⅳ 内分泌、栄養及び代謝疾患(0401～0403) (0401) 糖尿病 (0402) 糖尿病 (0403) 糖尿病		36,966	1,215,806	871,560,828	48	1,062	700,656	88	2,176	1,499,598	271	8,067	5,671,890								
		84,988	5,622,137	3,722,584,767	287	4,628	3,032,478	260	8,783	5,720,724	1,235	57,047	37,283,924								
Ⅴ 精神及び行動の障害(0501～0507) (0501) 統合失調症、統合失調型障害および妄想性障害 (0502) 統合失調症、統合失調型障害および妄想性障害		46,328	3,482,545	2,300,760,565	—	—	—	—	—	—	150	7,731	5,063,888								
		56,817	2,327,133	1,538,243,584	3,658	88,200	57,413,848	2,897	84,971	55,556,838	2,638	108,351	70,662,812								
Ⅵ 神経系の疾患(0601～0606) (0601) 脳神経系の疾患 (0602) 脳神経系の疾患 (0603) 脳神経系の疾患 (0604) 脳神経系の疾患 (0605) 脳神経系の疾患 (0606) 脳神経系の疾患		37,361	633,680	420,347,898	834	8,563	5,591,434	1,206	8,019	5,248,706	587	7,260	4,768,442								
		14,154	164,053	109,746,318	28	495	325,000	21	269	176,160	21	229	149,000								
Ⅶ 耳及び乳突管の疾患(0701～0704) (0701) 耳及び乳突管の疾患 (0702) 耳及び乳突管の疾患 (0703) 耳及び乳突管の疾患 (0704) 耳及び乳突管の疾患		16,825	294,489	193,576,672	2,245	24,949	16,249,728	1,267	14,205	9,253,772	609	11,019	7,168,518								
		161,798	4,996,036	3,425,120,120	781	19,924	12,889,296	476	8,744	5,687,198	757	20,573	13,519,510								
Ⅷ 循環器系の疾患(0801～0812) (0801) 高血圧性疾患 (0802) 虚血性心疾患 (0803) 虚血性心疾患 (0804) 虚血性心疾患 (0805) 虚血性心疾患 (0806) 虚血性心疾患 (0807) 虚血性心疾患 (0808) 虚血性心疾患 (0809) 虚血性心疾患 (0810) 虚血性心疾患 (0811) 虚血性心疾患 (0812) 虚血性心疾患		8,728	240,297	164,110,184	5	163	105,020	9	217	138,130	16	436	269,542								
		42,388	637,419	454,397,230	17	235	154,250	9	145	95,150	10	87	56,860								
Ⅸ 呼吸器系の疾患(0901～0912) (0901) 急性気管支炎及び急性細気管支炎 (0902) 慢性気管支炎及び慢性細気管支炎 (0903) 慢性気管支炎及び慢性細気管支炎 (0904) 慢性気管支炎及び慢性細気管支炎 (0905) 慢性気管支炎及び慢性細気管支炎 (0906) 慢性気管支炎及び慢性細気管支炎 (0907) 慢性気管支炎及び慢性細気管支炎 (0908) 慢性気管支炎及び慢性細気管支炎 (0909) 慢性気管支炎及び慢性細気管支炎 (0910) 慢性気管支炎及び慢性細気管支炎 (0911) 慢性気管支炎及び慢性細気管支炎 (0912) 慢性気管支炎及び慢性細気管支炎		63,128	2,909,835	1,971,108,182	115	2,848	1,840,376	156	3,305	2,142,050	173	6,648	4,360,722								
		140,235	2,284,096	1,502,083,778	56,117	667,923	434,620,282	15,069	185,232	120,480,228	5,385	72,244	46,986,860								
Ⅹ 消化器系の疾患(1001～1011) (1001) 急性上気道感染症 (1002) 急性上気道感染症 (1003) 急性上気道感染症 (1004) 急性上気道感染症 (1005) 急性上気道感染症 (1006) 急性上気道感染症 (1007) 急性上気道感染症 (1008) 急性上気道感染症 (1009) 急性上気道感染症 (1010) 急性上気道感染症 (1011) 急性上気道感染症		17,242	196,936	128,392,922	7,638	77,510	50,482,706	1,931	19,902	12,920,462	593	7,136	4,628,756								
		35,337	617,457	406,955,578	16,949	213,867	139,074,316	3,522	46,568	30,304,642	1,282	17,509	11,385,520								
Ⅺ 泌尿生殖器系の疾患(1101～1104) (1101) 急性気管支炎及び急性細気管支炎 (1102) 慢性気管支炎及び慢性細気管支炎 (1103) 慢性気管支炎及び慢性細気管支炎 (1104) 慢性気管支炎及び慢性細気管支炎		17,510	207,493	135,321,164	14,368	166,171	108,278,048	1,414	15,412	10,012,958	419	4,561	2,962,932								
		5,371	89,273	58,571,326	114	1,262	816,554	152	1,935	1,260,774	148	1,964	1,275,852								
Ⅻ 妊娠、分娩及び産後(1201～1204) (1201) 妊娠 (1202) 分娩 (1203) 産後 (1204) 産後		4,175	95,674	63,531,694	1,670	19,263	12,524,390	251	3,230	2,100,950	70	886	570,426								
		24,343	356,635	233,613,646	11,807	143,792	93,593,942	4,368	51,864	33,721,898	1,649	23,641	15,421,242								
Ⅼ 消化器系の疾患(1101～1112) (1101) 胃及び十二指腸の疾患 (1102) 胃及び十二指腸の疾患 (1103) 胃及び十二指腸の疾患 (1104) 胃及び十二指腸の疾患 (1105) 胃及び十二指腸の疾患 (1106) 胃及び十二指腸の疾患 (1107) 胃及び十二指腸の疾患 (1108) 胃及び十二指腸の疾患 (1109) 胃及び十二指腸の疾患 (1110) 胃及び十二指腸の疾患 (1111) 胃及び十二指腸の疾患 (1112) 胃及び十二指腸の疾患		155,578	2,379,431	1,614,473,726	5,127	36,476	23,865,572	3,493	28,777	18,947,028	3,507	39,961	26,414,990								
		15,250	276,425	189,377,250	25	255	165,902	33	550	360,188	89	1,369	905,222								
Ⅽ 皮膚及び皮下組織の疾患(1201～1203) (1201) 皮膚及び皮下組織の疾患 (1202) 皮膚及び皮下組織の疾患 (1203) 皮膚及び皮下組織の疾患		13,332	402,893	281,029,414	273	4,562	2,975,600	114	2,534	1,672,984	85	1,670	1,120,000								
		16,220	385,358	256,608,816	2,463	33,592	21,805,464	1,036	15,338	10,000,930	680	12,717	8,287,510								
Ⅾ 筋骨格系及び結合組織の疾患(1301～1310) (1301) 筋骨格系及び結合組織の疾患 (1302) 筋骨格系及び結合組織の疾患 (1303) 筋骨格系及び結合組織の疾患 (1304) 筋骨格系及び結合組織の疾患 (1305) 筋骨格系及び結合組織の疾患 (1306) 筋骨格系及び結合組織の疾患 (1307) 筋骨格系及び結合組織の疾患 (1308) 筋骨格系及び結合組織の疾患 (1309) 筋骨格系及び結合組織の疾患 (1310) 筋骨格系及び結合組織の疾患		84,654	2,841,294	1,884,243,842	3,403	68,150	44,186,018	1,420	34,366	22,370,622	1,702	43,184	28,302,330								
		74,889	1,517,296	1,039,548,904	2,599	43,145	28,516,762	1,700	36,737	24,733,534	1,306	32,490	22,148,502								
Ⅿ 腎尿路生殖系疾患(1401～1408) (1401) 腎臓疾患、腎臓腫瘍、腎臓腫瘍以外の腎臓疾患 (1402) 腎臓疾患、腎臓腫瘍、腎臓腫瘍以外の腎臓疾患 (1403) 腎臓疾患、腎臓腫瘍、腎臓腫瘍以外の腎臓疾患 (1404) 腎臓疾患、腎臓腫瘍、腎臓腫瘍以外の腎臓疾患 (1405) 腎臓疾患、腎臓腫瘍、腎臓腫瘍以外の腎臓疾患 (1406) 腎臓疾患、腎臓腫瘍、腎臓腫瘍以外の腎臓疾患 (1407) 腎臓疾患、腎臓腫瘍、腎臓腫瘍以外の腎臓疾患 (1408) 腎臓疾患、腎臓腫瘍、腎臓腫瘍以外の腎臓疾患		29,304	898,957	632,882,172	1,026	26,158	17,448,256	1,048	31,185	21,099,856	879	28,609	19,617,478								
		81,363	1,760,925	1,141,615,108	151	1,892	1,205,688	1	1	640	13	245	159,850								
Ⅿ 妊娠、分娩及び産後(1201～1204) (1201) 妊娠 (1202) 分娩 (1203) 産後 (1204) 産後		6,821	48,792	31,700,524	—	—	—	—	—	—	—	—	—								
		25,783	642,739	411,091,746	24,117	610,300	390,427,518	78	3,711	2,399,540	7	564	370,510								
Ⅿ 先天奇形、変形及び染色体異常(1701～1702) (1701) 先天奇形、変形及び染色体異常 (1702) 先天奇形、変形及び染色体異常		19,196	459,499	300,406,220	9,141	201,669	130,845,832	2,541	47,664	30,996,308	1,697	43,097	28,162,372								
		27,582	471,059	311,848,512	7,955	78,733	50,138,310	1,164	11,307	7,452,002	691	10,194	6,685,470								
Ⅿ 妊娠、分娩及び産後(1201～1204) (1201) 妊娠 (1202) 分娩 (1203) 産後 (1204) 産後		100,259	2,857,738	1,881,993,656	3,545	37,799	24,603,834	4,104	57,115	37,029,086	5,275	86,305	56,082,122								
		44,418	1,362,861	900,552,414	898	9,422	6,143,514	2,335	30,124	19,489,180	2,849	39,797	25,926,264								
Ⅿ 妊娠、分娩及び産後(1201～1204) (1201) 妊娠 (1202) 分娩 (1203) 産後 (1204) 産後		—	—	—	—	—	—	—	—	—	—	—	—								
		—	—	—	—	—	—	—	—	—	—	—	—								

注) 1. 本表は、提出のあったデータで疾病コードの記載があるもののうち、年齢不詳等のデータを除き集計している。
2. 協会（一般）においては、診療年月2008年4月から2008年6月のデータはほぼ年齢不詳になっていることに留意が必要。
3. 被用者保険の各制度について、高齢受給者（70歳以上）が被保険者であるか被扶養者であるか区別できないことから、被保険者に係る計数を加えても計の計数に一致しない場合がある。

第4表－1 疾病分類別、診療種類別、年齢階級別、件数・日数（回数）・点数（金額） [協会（一般）・計]

平成20年度											
食事・生活療養		15～19歳			20～24歳			25～29歳			30～34歳
疾病分類名		件数	回数	金額	件数	回数	金額	件数	回数	金額	件数
総数		40,478	966,923	633,068,168	55,060	1,370,609	898,419,444	78,802	1,970,316	1,289,771,424	99,645
Ⅰ 感染症及び寄生虫感染症 (0101) 腸管感染症 (0102) 結核 (0103) 主として性的伝播様式をとる感染症		2,288	29,451	19,331,706	3,250	45,551	30,425,772	3,359	55,119	36,329,536	3,344
		1,389	11,034	7,234,276	1,879	9,424	6,658,772	1,664	13,073	8,623,992	1,497
		29	1,216	798,290	128	6,405	4,187,752	205	9,977	6,548,408	237
		72	1,009	657,212	157	1,789	1,157,678	128	2,348	1,510,090	123
Ⅱ 新生児(0201)～0211) (0201～0210) 悪性新生物		2,255	63,957	41,755,930	3,755	89,097	58,246,604	6,240	137,013	89,650,290	10,799
		968	41,706	27,210,198	1,360	48,147	31,505,092	2,233	70,637	46,393,734	4,407
Ⅲ 血液及び造血系の疾患並びに造血機能の障害(0301)～0302)		368	10,624	6,925,132	765	16,289	10,622,138	1,312	24,284	15,426,168	1,629
		819	18,450	12,723,708	1,025	24,875	17,306,710	1,534	39,554	27,486,600	2,288
Ⅳ 内分泌、栄養及び代謝疾患(0401)～0403)		360	9,888	7,059,568	461	12,731	9,180,810	736	21,021	15,192,330	1,234
		3,191	159,045	104,215,022	5,842	325,644	213,240,178	7,458	443,897	292,038,804	8,907
Ⅴ 精神科の疾患(0501)～0507)		1,171	69,279	45,348,802	3,193	205,483	134,439,098	4,528	302,294	198,853,216	5,263
		3,085	144,530	94,199,714	3,025	140,790	92,409,916	3,331	156,337	102,505,902	4,079
Ⅵ 眼及び付属器の疾患(0701)～0704)		709	14,284	9,312,936	702	13,102	8,542,298	800	17,211	11,257,104	969
		68	1,146	746,412	61	780	512,686	85	860	571,602	128
Ⅶ 耳及び乳突突起の疾患(0801)～0807)		482	9,928	6,480,938	508	10,003	6,515,664	581	11,255	7,341,050	742
		783	17,648	11,710,608	1,153	26,000	17,221,256	2,017	51,959	34,610,024	3,036
Ⅷ 循環器系の疾患(0901)～0912)		23	471	322,454	33	671	457,826	79	1,892	1,278,874	146
		22	301	207,006	35	376	252,414	86	1,557	1,108,004	220
		138	4,585	3,021,568	243	8,933	5,901,548	441	15,834	10,373,098	821
		4,786	76,045	49,475,492	5,987	92,447	60,300,360	6,081	92,654	60,401,806	6,254
Ⅸ 呼吸器系の疾患(1001)～1011)		734	9,303	6,062,586	1,139	13,815	9,008,712	1,217	15,157	9,877,910	1,151
		548	9,101	5,817,510	578	9,971	6,516,620	715	12,552	8,161,388	948
		141	1,694	1,098,146	121	1,675	1,079,884	150	2,011	1,305,226	145
		143	2,209	1,434,186	217	3,601	2,351,948	314	4,847	3,158,172	427
Ⅹ 消化器系の疾患(1101)～1112)		48	794	518,738	46	650	420,258	54	838	535,542	80
		502	11,030	7,222,576	411	6,672	4,356,792	502	8,026	5,249,102	618
Ⅺ 泌尿生殖器系の疾患(1201)～1203)		3,971	51,099	34,079,538	5,260	71,936	48,247,144	6,822	95,303	63,803,786	8,623
		249	3,633	2,436,514	456	6,705	4,508,716	600	7,573	5,111,812	743
Ⅻ 皮膚及び皮下組織の疾患(1301)～1310)		191	3,609	2,455,682	281	5,620	3,832,528	391	8,561	5,885,840	541
		840	15,618	10,179,414	946	18,657	12,169,116	1,014	20,980	13,719,778	1,112
Ⅼ 腎尿路系疾患(1401)～1408)		2,212	52,562	34,384,594	2,222	62,130	40,674,206	2,949	83,905	55,108,452	4,293
		1,748	33,415	22,718,302	3,009	51,622	34,672,146	4,885	75,897	50,265,396	6,377
Ⅽ 妊娠、分娩及び産後(1501)～1504)		1,094	25,500	17,541,228	1,183	27,507	19,071,488	1,190	25,711	17,852,832	1,436
		1,084	20,550	13,191,440	8,713	176,079	113,886,930	22,277	475,725	307,222,796	28,752
Ⅾ 周産期に発生した病態(1601)～1602)		148	1,291	841,170	672	5,507	3,579,178	1,632	11,624	7,559,536	2,184
		29	1,039	675,302	222	3,518	2,222,910	460	7,814	4,963,758	540
Ⅿ 先天奇形、変形及び染色体異常(1701)～1702)		1,127	27,339	17,895,760	806	24,822	16,443,130	672	24,562	16,092,062	597
		805	12,616	8,209,722	961	14,534	9,383,192	1,136	16,534	10,719,602	1,318
ⅰ 損傷、中毒及びその他の外因の影響(1901)～1905)		9,876	208,723	135,602,910	6,909	163,513	106,461,774	5,874	140,313	90,828,510	6,006
		3,682	71,061	46,274,304	2,571	63,227	41,103,218	2,182	56,477	36,647,266	2,235
ⅱ 特殊目的コード(2210)～2220)		—	—	—	—	—	—	—	—	—	—

注) 1. 本表は、提出のあったデータで疾病コードの記載があるもののうち、年齢不詳等のデータを除き集計している。
2. 協会（一般）においては、診療年月2008年4月から2008年6月のデータはほぼ年齢不詳になっていることに留意が必要。
3. 被用者保険の各制度について、高齢受給者（70歳以上）が被保険者であるか被扶養者であるか区別できないことから、被保険者に係る計数を加えても計の計数に一致しない場合がある。

第4表－1 疾病分類別、診療種類別、年齢階級別、件数・日数（回数）・点数（金額） [協会（一般）・計]

食事・生活療養										平成20年度										70～74歳																																																																																																																																																																																																																																																																																																																																																																																																																																																																																																																																																																			
疾病分類名										55～59歳					60～64歳					65～69歳					70～74歳																																																																																																																																																																																																																																																																																																																																																																																																																																																																																																																																																														
										件数	回数	金額	件数	回数	金額	件数	回数	金額	件数	回数	金額	件数	回数	金額																																																																																																																																																																																																																																																																																																																																																																																																																																																																																																																																																															
総数										198,642	6,053,659	4,070,079,806	207,423	6,271,051	4,230,192,689	125,565	3,885,060	2,635,741,814	107,383	3,680,253	2,504,015,026	107,383	3,680,253	2,504,015,026																																																																																																																																																																																																																																																																																																																																																																																																																																																																																																																																																															
Ⅰ感染症及び寄生虫感染症(0101-0109)										4,923	128,567	87,025,516	4,650	125,903	85,670,410	2,656	74,744	50,744,748	2,169	69,933	47,762,652	2,169	69,933	47,762,652																																																																																																																																																																																																																																																																																																																																																																																																																																																																																																																																																															
(0101) 腸管感染症										1,154	14,697	9,827,304	922	12,164	8,167,592	488	7,125	4,746,304	405	6,994	4,746,304	405	6,994	4,746,304																																																																																																																																																																																																																																																																																																																																																																																																																																																																																																																																																															
(0102) 結核										352	18,606	12,590,116	367	18,861	12,818,846	178	8,901	6,065,896	218	12,360	8,411,000	218	12,360	8,411,000																																																																																																																																																																																																																																																																																																																																																																																																																																																																																																																																																															
(0103) 主として性的伝播様式をとる感染症										25	694	470,838	23	503	338,132	6	122	82,878	4	129	86,440	4	129	86,440																																																																																																																																																																																																																																																																																																																																																																																																																																																																																																																																																															
Ⅱ新生物(0201-0211)										57,786	1,661,617	1,106,089,434	62,651	1,797,762	1,199,826,872	37,696	1,089,260	729,643,304	27,872	847,902	569,493,326	27,872	847,902	569,493,326																																																																																																																																																																																																																																																																																																																																																																																																																																																																																																																																																															
(0201-0210) 悪性新生物										51,017	1,517,095	1,010,469,746	56,297	1,656,138	1,105,688,986	34,411	1,017,522	681,684,796	25,800	798,793	536,662,366	25,800	798,793	536,662,366																																																																																																																																																																																																																																																																																																																																																																																																																																																																																																																																																															
Ⅲ血液及び造血器官の疾患並びに免疫機構の障害(0301-0302)										1,088	33,130	22,307,128	924	29,730	20,183,470	610	20,114	13,671,106	582	21,378	14,646,382	582	21,378	14,646,382																																																																																																																																																																																																																																																																																																																																																																																																																																																																																																																																																															
(0402) 糖尿病										8,952	276,651	196,368,662	9,287	300,044	212,938,210	5,510	185,571	132,060,142	4,938	176,007	125,107,012	4,938	176,007	125,107,012																																																																																																																																																																																																																																																																																																																																																																																																																																																																																																																																																															
Ⅳ内分泌、栄養及び代謝疾患(0401-0403)										7,106	230,880	165,359,360	7,505	254,658	182,122,840	4,423	156,067	111,948,654	3,929	143,366	102,824,394	3,929	143,366	102,824,394																																																																																																																																																																																																																																																																																																																																																																																																																																																																																																																																																															
Ⅴ精神及び行動の障害(0501-0507)										10,857	808,625	537,526,742	8,992	679,723	452,507,863	5,296	415,185	277,029,830	4,462	342,036	228,363,342	4,462	342,036	228,363,342																																																																																																																																																																																																																																																																																																																																																																																																																																																																																																																																																															
(0503) 統合失調症、統合失調型障害および妄想性障害										6,518	535,372	354,732,344	4,990	416,928	277,114,097	2,998	255,030	169,900,560	1,864	157,657	104,851,052	1,864	157,657	104,851,052																																																																																																																																																																																																																																																																																																																																																																																																																																																																																																																																																															
Ⅵ神経系の疾患(0601-0606)										6,147	240,194	159,144,092	6,205	264,126	175,467,956	3,588	155,142	104,984,214	3,733	184,305	124,312,716	3,733	184,305	124,312,716																																																																																																																																																																																																																																																																																																																																																																																																																																																																																																																																																															
Ⅶ眼及び付属器の疾患(0701-0704)										6,006	109,446	72,803,314	7,646	128,421	85,460,204	5,487	84,689	56,433,990	5,171	74,167	49,404,920	5,171	74,167	49,404,920																																																																																																																																																																																																																																																																																																																																																																																																																																																																																																																																																															
(0702) 白内障										2,284	25,384	17,035,284	3,452	40,024	26,771,524	3,024	34,970	23,427,668	3,259	38,815	25,921,666	3,259	38,815	25,921,666																																																																																																																																																																																																																																																																																																																																																																																																																																																																																																																																																															
Ⅷ耳及び乳突炎起の疾患(0801-0807)										2,151	40,651	26,864,358	1,999	39,584	26,266,704	1,138	21,157	14,066,354	726	14,078	9,400,070	726	14,078	9,400,070																																																																																																																																																																																																																																																																																																																																																																																																																																																																																																																																																															
Ⅸ循環器系の疾患(0901-0912)										31,451	990,983	677,334,548	36,952	1,140,311	782,268,762	23,360	712,878	495,356,192	21,703	759,707	527,198,244	21,703	759,707	527,198,244																																																																																																																																																																																																																																																																																																																																																																																																																																																																																																																																																															
(0901) 高血圧性疾患										1,628	43,125	29,202,432	1,993	52,417	35,620,768	1,350	36,416	25,071,776	1,685	57,187	39,257,886	1,685	57,187	39,257,886																																																																																																																																																																																																																																																																																																																																																																																																																																																																																																																																																															
(0902) 虚血性心疾患										8,777	128,570	91,671,968	11,263	165,871	118,449,200	7,104	104,170	74,344,648	5,543	95,526	67,722,492	5,543	95,526	67,722,492																																																																																																																																																																																																																																																																																																																																																																																																																																																																																																																																																															
(0904-0908) 脳血管疾患										12,863	606,774	408,770,160	14,529	681,067	460,209,502	8,970	410,560	282,735,356	9,209	451,118	311,265,652	9,209	451,118	311,265,652																																																																																																																																																																																																																																																																																																																																																																																																																																																																																																																																																															
Ⅹ呼吸器系の疾患(1001-1011)										6,948	172,802	114,983,256	7,263	200,243	133,852,954	4,543	135,681	91,006,846	4,528	151,459	102,268,296	4,528	151,459	102,268,296																																																																																																																																																																																																																																																																																																																																																																																																																																																																																																																																																															
(1001-1003) 急性上気道感染症										373	5,478	3,559,582	276	4,706	3,107,876	131	2,222	1,473,056	91	1,542	1,014,968	91	1,542	1,014,968																																																																																																																																																																																																																																																																																																																																																																																																																																																																																																																																																															
(1004) 肺炎										1,887	50,591	33,814,254	2,252	62,753	42,028,938	1,487	44,090	29,634,896	1,720	55,975	37,838,546	1,720	55,975	37,838,546																																																																																																																																																																																																																																																																																																																																																																																																																																																																																																																																																															
(1005) 急性気管支炎及び急性細気管支炎										116	2,342	1,558,880	122	2,454	1,641,302	78	1,655	1,136,930	97	2,573	1,743,362	97	2,573	1,743,362																																																																																																																																																																																																																																																																																																																																																																																																																																																																																																																																																															
(1007) 慢性副鼻腔炎										772	13,542	8,899,746	716	12,841	8,499,758	341	6,292	4,218,918	166	3,086	2,039,922	166	3,086	2,039,922																																																																																																																																																																																																																																																																																																																																																																																																																																																																																																																																																															
(1008-1009) 気管支炎及び慢性閉塞性肺疾患										299	9,674	6,448,828	472	15,915	10,553,408	360	12,688	8,553,750	473	19,513	13,308,474	473	19,513	13,308,474																																																																																																																																																																																																																																																																																																																																																																																																																																																																																																																																																															
(1010) 喘息										734	15,986	10,616,988	732	19,010	12,741,864	476	13,565	9,049,660	444	13,140	8,800,146	444	13,140	8,800,146																																																																																																																																																																																																																																																																																																																																																																																																																																																																																																																																																															
Ⅺ消化器系の疾患(1101-1112)										24,020	390,995	266,728,408	23,802	379,455	258,612,572	13,404	227,355	155,452,698	10,070	207,368	142,011,704	10,070	207,368	142,011,704																																																																																																																																																																																																																																																																																																																																																																																																																																																																																																																																																															
(1104-1105) 胃及び十二指腸の疾患										2,862	55,475	38,227,588	2,622	50,094	34,298,512	1,325	27,126	18,641,874	1,044	25,249	17,249,172	1,044	25,249	17,249,172																																																																																																																																																																																																																																																																																																																																																																																																																																																																																																																																																															
(1106-1109) 肝疾患										2,398	75,491	52,792,028	2,177	72,172	50,669,794	1,433	49,256	34,617,754	1,194	45,073	31,609,652	1,194	45,073	31,609,652																																																																																																																																																																																																																																																																																																																																																																																																																																																																																																																																																															
Ⅻ皮膚及び皮下組織の疾患(1201-1203)										1,402	42,946	29,112,876	1,266	41,698	28,032,424	754	25,346	17,141,492	696	26,415	17,976,860	696	26,415	17,976,860																																																																																																																																																																																																																																																																																																																																																																																																																																																																																																																																																															
Ⅼ筋骨格系及び結合組織の疾患(1301-1310)										13,621	493,917	328,039,218	12,499	449,783	300,143,158	7,735	296,929	199,040,760	7,848	327,772	220,422,424	7,848	327,772	220,422,424																																																																																																																																																																																																																																																																																																																																																																																																																																																																																																																																																															
Ⅽ腎臓系疾患の疾患(1401-1408)										9,292	212,977	148,094,602	9,672	239,716	166,645,652	5,484	142,053	98,429,028	4,752	137,417	95,719,662	4,752	137,417	95,719,662																																																																																																																																																																																																																																																																																																																																																																																																																																																																																																																																																															
(1401-1402) 糸球体疾患、腎臓細動脈性疾患及び腎不全										4,544	148,504	105,396,260	4,529	159,062	112,982,284	2,512	92,193	65,449,358	2,324	91,103	64,724,900	2,324	91,103	64,724,900																																																																																																																																																																																																																																																																																																																																																																																																																																																																																																																																																															
Ⅾ妊娠、分娩及び産後(1501-1504)										2	27	17,660	-	-	-	-	-	-	-	-	-	-	-	-	-	-	-																																																																																																																																																																																																																																																																																																																																																																																																																																																																																																																																																												
(1501) 流産										1	5	3,580	-	-	-	-	-	-	-	-	-	-	-	-	-	-	-	-	-	-																																																																																																																																																																																																																																																																																																																																																																																																																																																																																																																																																									
Ⅿ周産期に発生した病態(1601-1602)										-	-	-	-	-	-	-	-	-	-	-	-	-	-	-	-	-	-	-	-	-	-																																																																																																																																																																																																																																																																																																																																																																																																																																																																																																																																																								
ⅰ先天奇形、変形及び染色体異常(1701-1702)										428	13,348	8,902,226	309	7,339	4,929,586	176	4,444	2,943,214	89	2,122	1,432,418	89	2,122	1,432,418	89	2,122	1,432,418	89	2,122	1,432,418	89	2,122	1,432,418																																																																																																																																																																																																																																																																																																																																																																																																																																																																																																																																																						
(1800) 癌、腫瘍及び悪性新生物・皮膚腫瘍及び皮膚に発生するもの(1800)										2,625	59,219	39,759,252	2,588	61,995	41,722,892	1,569	36,689	24,844,678	1,377	42,096	28,742,760	1,377	42,096	28,742,760	1,377	42,096	28,742,760	1,377	42,096	28,742,760	1,377	42,096	28,742,760																																																																																																																																																																																																																																																																																																																																																																																																																																																																																																																																																						
ⅱ損傷、中毒及びその他の外因の影響(1901-1906)										10,943	377,564	248,978,514	10,518	385,218	255,663,000	6,559	257,823	172,893,218	6,667	296,091	199,752,238	6,667	296,091	199,752,238	6,667	296,091	199,752,238	6,667	296,091	199,752,238	6,667	296,091	199,752,238																																																																																																																																																																																																																																																																																																																																																																																																																																																																																																																																																						
(1901) 骨折										5,332	196,856	130,160,940	5,202	203,974	135,716,976	3,363	143,031	96,154,920	3,776	174,124	117,640,206	3,776	174,124	117,640,206	3,776	174,124	117,640,206	3,776	174,124	117,640,206	3,776	174,124	117,640,206																																																																																																																																																																																																																																																																																																																																																																																																																																																																																																																																																						
ⅰⅱ特殊目的用コード(2210-2220)										-	-	-	-	-	-	-	-	-	-	-	-	-	-	-	-	-	-	-	-	-	-	-	-	-	-	-	-	-	-	-	-	-	-	-	-	-	-	-	-	-	-	-	-	-	-	-	-	-	-	-	-	-	-	-	-	-	-	-	-	-	-	-	-	-	-	-	-	-	-	-	-	-	-	-	-	-	-	-	-	-	-	-	-	-	-	-	-	-	-	-	-	-	-	-	-	-	-	-	-	-	-	-	-	-	-	-	-	-	-	-	-	-	-	-	-	-	-	-	-	-	-	-	-	-	-	-	-	-	-	-	-	-	-	-	-	-	-	-	-	-	-	-	-	-	-	-	-	-	-	-	-	-	-	-	-	-	-	-	-	-	-	-	-	-	-	-	-	-	-	-	-	-	-	-	-	-	-	-	-	-	-	-	-	-	-	-	-	-	-	-	-	-	-	-	-	-	-	-	-	-	-	-	-	-	-	-	-	-	-	-	-	-	-	-	-	-	-	-	-	-	-	-	-	-	-	-	-	-	-	-	-	-	-	-	-	-	-	-	-	-	-	-	-	-	-	-	-	-	-	-	-	-	-	-	-	-	-	-	-	-	-	-	-	-	-	-	-	-	-	-	-	-	-	-	-	-	-	-	-	-	-	-	-	-	-	-	-	-	-	-	-	-	-	-	-	-	-	-	-	-	-	-	-	-	-	-	-	-	-	-	-	-	-	-	-	-	-	-	-	-	-	-	-	-	-	-	-	-	-	-	-	-	-	-	-	-	-	-	-	-	-	-	-	-	-	-	-	-	-	-	-	-	-	-	-	-	-	-	-	-	-	-	-	-	-	-	-	-	-	-	-	-	-	-	-	-	-	-	-	-	-	-	-	-	-	-	-	-	-	-	-	-	-	-	-	-	-	-	-	-	-	-	-	-	-	-	-	-	-	-	-	-	-	-	-	-	-	-	-	-	-	-	-	-	-	-	-	-	-	-	-	-	-	-	-	-	-	-	-	-	-	-	-	-	-	-	-	-	-	-	-	-	-	-	-	-	-	-	-	-	-	-	-	-	-	-	-	-	-	-	-	-	-	-	-	-	-	-	-	-	-	-	-	-	-	-	-	-	-	-	-	-	-	-	-	-	-	-	-	-	-	-	-	-	-	-	-	-	-	-	-	-	-	-	-	-	-	-	-	-	-	-	-	-	-	-	-	-	-	-	-	-	-	-	-	-	-	-	-	-	-	-	-	-	-	-	-	-	-	-	-	-	-	-	-	-	-

第4表－2 疾病分類別、診療種類別、年齢階級別、件数・日数（回数）・点数（金額） [協会（一般）・被保険者]

入院		疾病分類名	平成20年度					15～19歳					20～24歳					25～29歳				
			件数	日数	総数	件数	日数	点数	件数	日数	点数	件数	日数	点数	件数	日数	点数					
Ⅰ	総数	805,048	8,180,455	34,915,589,185	2,622	20,528	77,593,727	26,123	206,475	789,740,349	49,727	406,460	1,519,241,429									
	I 感染症及び寄生虫 (0101～0109)	26,650	242,338	770,309,667	216	1,477	4,216,885	2,141	13,358	39,668,722	2,910	20,207	58,815,814									
	(0101) 腸管感染症	9,668	54,253	165,335,049	139	738	2,067,362	1,338	6,528	19,491,811	1,556	7,657	23,407,710									
	(0102) 結核	1,866	33,110	65,035,195	6	116	197,955	80	1,355	2,514,968	170	2,775	5,315,218									
	(0103) 主として性的伝播様式をとる感染症	417	2,537	7,396,297	5	54	106,862	85	383	1,221,434	95	632	1,793,747									
Ⅱ	新生物 (0201～0211)	199,486	2,362,871	11,197,507,493	128	1,292	6,928,816	2,098	20,357	107,938,366	4,512	43,748	234,665,241									
	(0201～0210) 悪性新生物	158,104	2,016,595	9,369,317,365	32	487	2,647,136	686	10,172	52,594,698	1,617	21,995	116,351,003									
Ⅲ	血液及び造血系の疾患並びに免疫系の疾患 (0301～0302)	6,503	63,167	244,481,581	35	354	1,403,211	371	3,133	10,152,001	1,010	7,424	21,482,083									
	(0402) 糖尿病	31,810	352,809	1,080,536,217	35	312	1,024,978	490	4,358	13,710,968	1,071	9,546	31,610,212									
Ⅳ	内分泌、栄養及び代謝疾患 (0401～0403)	23,905	282,789	813,729,545	19	173	577,191	216	2,291	5,797,284	527	5,610	15,424,854									
	精神及び行動の障害 (0501～0507)	20,161	389,707	588,405,812	96	895	1,745,504	1,110	13,645	24,503,351	1,672	26,017	42,927,367									
Ⅴ	(0503) 統合失調症、統合失調型障害および妄想性障害	6,083	144,957	202,531,189	22	323	604,260	267	5,274	8,683,541	522	11,092	17,330,224									
	眼及び付属器の疾患 (0701～0704)	20,788	148,136	743,325,487	24	232	731,080	341	2,644	11,292,746	634	5,275	24,082,481									
Ⅵ	神経系の疾患 (0601～0606)	25,765	229,295	825,635,965	103	791	2,454,688	1,002	7,399	28,538,022	1,724	13,465	49,103,095									
	(0702) 白内障	7,206	33,844	208,394,628	-	-	-	27	125	736,001	67	305	1,844,608									
Ⅶ	耳及び聴覚系の疾患 (0801～0807)	8,394	64,385	261,082,344	30	300	1,155,050	311	2,434	11,044,046	482	3,767	17,626,758									
	循環器系の疾患 (0901～0912)	109,262	1,168,060	7,034,720,129	44	358	2,132,023	671	5,526	34,212,700	1,673	14,784	77,620,108									
Ⅷ	(0901) 高血圧性疾患	6,252	64,946	182,902,486	5	20	149,067	19	154	498,491	49	476	1,478,851									
	(0902) 虚血性心疾患	31,779	195,628	2,223,108,199	1	3	21,070	24	112	701,502	76	418	3,168,985									
Ⅸ	(0904～0908) 脳血管疾患	39,161	612,298	2,538,174,790	9	118	804,597	149	2,118	12,009,088	350	4,579	22,218,554									
	呼吸器系の疾患 (1001～1011)	43,085	349,121	1,362,341,705	454	2,785	11,753,512	3,631	23,335	102,430,151	5,260	33,733	143,356,166									
Ⅹ	(1001～1003) 急性上気道感染症	5,788	35,693	92,466,028	114	647	1,883,968	785	4,170	11,830,598	1,145	6,273	17,366,154									
	(1004) 肺炎	8,236	74,421	234,945,626	31	202	625,675	338	2,204	6,799,593	522	3,398	10,577,425									
Ⅺ	(1005) 急性気管支炎及び急性細気管支炎	854	5,416	13,970,628	10	53	135,351	71	387	1,037,432	133	741	1,886,445									
	(1007) 慢性副鼻腔炎	3,865	27,786	181,797,451	4	28	183,112	137	959	5,810,276	266	1,786	11,715,455									
Ⅻ	(1008～1009) 気管支炎及び慢性閉塞性肺疾患	1,268	13,696	43,641,793	2	6	16,449	19	137	353,167	47	338	1,145,487									
	(1010) 喘息	3,869	29,943	89,012,912	37	187	488,473	240	1,354	3,918,897	370	2,319	6,645,344									
Ⅼ	消化器系の疾患 (1101～1112)	112,314	855,208	3,488,947,460	384	2,957	11,540,109	3,387	23,495	95,905,606	6,108	43,176	174,150,980									
	(1104～1105) 胃及び十二指腸の疾患	13,091	111,006	399,541,657	40	288	899,721	321	2,274	7,603,839	614	4,227	14,334,546									
Ⅽ	(1106～1109) 肝疾患	8,138	91,207	274,924,605	12	128	280,719	183	1,480	3,907,202	312	2,729	7,432,889									
	皮膚及び皮下組織の疾患 (1201～1203)	8,099	80,661	228,946,565	56	510	1,115,079	523	4,078	11,590,318	818	6,567	18,412,814									
Ⅾ	筋骨格系及び結合組織の疾患 (1301～1310)	47,441	581,037	2,356,610,466	96	896	3,387,338	1,214	13,206	48,242,661	2,400	25,173	91,418,467									
	(1401～1402) 糸状性疾患、関節炎、関節性疾患及び関節不全	44,288	319,322	1,344,936,533	139	980	3,049,837	1,658	11,131	38,221,339	3,521	22,155	80,758,450									
Ⅿ	腎尿路生殖器系の疾患 (1401～1408)	14,240	149,312	569,565,674	63	553	1,646,676	604	5,540	17,044,191	871	7,427	24,559,114									
	妊娠、分娩及び産後 (1501～1504)	33,025	267,641	839,794,970	110	621	1,888,052	2,835	21,406	63,131,320	9,428	76,022	226,348,186									
ⅰ	流産	4,345	14,012	74,385,833	33	121	559,399	449	1,692	8,705,849	1,114	3,590	19,638,760									
	(1501) 流産	674	4,768	12,962,520	-	-	-	63	395	1,028,723	231	1,737	4,853,816									
ⅱ	先天畸形、変形及び染色体異常 (1701～1702)	2,789	26,287	149,617,879	43	386	2,097,547	289	2,601	12,626,004	376	3,272	17,358,902									
	(1801～1805) 癌	12,245	92,575	322,510,278	66	343	1,274,998	593	3,275	11,675,873	959	5,230	18,257,049									
ⅲ	損傷、中毒及びその他の外因の影響 (1901～1905)	52,269	583,067	2,082,916,114	563	5,039	19,695,020	3,395	30,699	123,827,432	4,938	45,162	186,393,440									
	(1901) 骨折	21,824	266,144	919,571,026	246	2,652	9,911,113	1,275	13,368	52,774,305	1,881	19,083	75,253,379									
ⅳ	特殊目的用コード (2210～2220)	-	-	-	-	-	-	-	-	-	-	-	-									
	(2210～2220)	-	-	-	-	-	-	-	-	-	-	-	-									

注) 1. 本表は、提出のあったデータで疾病コードの記載があるものうち、年齢不詳等のデータを除き集計している。
2. 協会（一般）においては、診療年月2008年4月から2008年6月のデータはほぼ年齢不詳になっていることに留意が必要。
3. 被用者保険の各制度について、高齢受給者（70歳以上）が被保険者であるか被扶養者であるかを区別できないことから、被保険者に係る計数を加えても計の計数に一致しない場合がある。

第4表－2 疾病分類別、診療種類別、年齢階級別、件数・日数（回数）・点数（金額） [協会（一般）・被保険者]

入院		平成20年度																			
		疾病分類別		診療種類別		年齢階級別		件数・日数（回数）		点数（金額）		35～39歳		40～44歳		45～49歳					
		件数	日数	件数	日数	件数	日数	件数	日数	件数	日数	件数	日数	件数	日数	件数	日数	件数	日数	件数	日数
総 数		62,835	537,402	62,432	564,768	2,259,071,656	2,424,721,272	59,253	579,897	2,259,071,656	2,424,721,272	59,253	579,897	2,259,071,656	2,424,721,272	71,435	731,280	3,136,996,883			
Ⅰ 感染症及び寄生虫 (0101-0109)	腸管感染症 (0101)	2,860	20,910	2,525	21,132	59,976,195	65,720,671	2,023	18,467	59,976,195	65,720,671	2,023	18,467	59,976,195	65,720,671	2,257	21,519	70,076,903			
	結核 (0102)	1,362	6,536	1,074	5,897	19,706,084	17,845,249	768	4,192	19,706,084	17,845,249	768	4,192	19,706,084	17,845,249	700	4,124	12,665,230			
	主として性的伝播様式をとる感染症 (0103)	186	2,780	182	3,319	5,310,200	6,817,713	168	3,172	5,310,200	6,817,713	168	3,172	5,310,200	6,817,713	144	4,731	12,665,230			
Ⅱ 新生物 (0201-0211)		75	496	59	289	1,487,072	817,959	17	115	1,487,072	817,959	17	115	1,487,072	817,959	23	162	380,431			
Ⅲ 悪性新生物 (0201-0211)	悪性新生物 (0201)	7,562	75,168	9,746	98,921	399,199,194	516,303,802	13,174	139,998	399,199,194	516,303,802	13,174	139,998	399,199,194	516,303,802	18,533	205,921	1,030,018,126			
	悪性新生物 (0211)	3,125	40,860	4,804	59,788	211,220,849	301,337,869	7,735	95,109	211,220,849	301,337,869	7,735	95,109	211,220,849	301,337,869	12,587	155,221	756,959,441			
Ⅳ 内分泌腺、栄養及び代謝疾患 (0301-0302)		1,180	8,612	693	6,200	23,685,772	22,205,097	505	5,492	23,685,772	22,205,097	505	5,492	23,685,772	22,205,097	472	5,046	23,703,488			
Ⅴ 内分泌腺、栄養及び代謝疾患 (0401-0403)	糖尿病 (0401)	1,658	15,986	2,152	21,873	50,616,869	64,731,645	2,433	25,587	50,616,869	64,731,645	2,433	25,587	50,616,869	64,731,645	3,174	35,634	106,206,745			
	糖尿病 (0403)	927	10,416	1,425	15,795	28,937,001	43,465,333	1,743	19,585	28,937,001	43,465,333	1,743	19,585	28,937,001	43,465,333	2,406	28,797	81,092,284			
Ⅵ 精神及び行動の障害 (0501-0507)		2,266	38,475	2,346	41,273	61,335,239	65,315,167	2,447	48,861	61,335,239	65,315,167	2,447	48,861	61,335,239	65,315,167	2,440	50,311	73,838,354			
Ⅶ 精神及び行動の障害 (0503)	統合失調症、統合失調症型障害および妄想性障害 (0503)	689	14,850	766	16,666	22,649,311	25,305,669	833	19,875	22,649,311	25,305,669	833	19,875	22,649,311	25,305,669	725	17,972	24,086,299			
	統合失調症、統合失調症型障害および妄想性障害 (0506)	2,311	18,502	2,428	18,422	68,814,018	67,780,815	2,378	19,218	68,814,018	67,780,815	2,378	19,218	68,814,018	67,780,815	2,679	22,179	80,926,390			
Ⅷ 眼及び付属器の疾患 (0701-0704)		766	6,063	779	6,442	26,711,578	28,375,050	1,021	8,204	26,711,578	28,375,050	1,021	8,204	26,711,578	28,375,050	1,503	12,180	56,687,199			
Ⅸ 耳及び乳突突起の疾患 (0801-0807)	内 障 (0702)	105	472	110	417	2,730,690	2,714,397	192	885	2,730,690	2,714,397	192	885	2,730,690	2,714,397	326	1,592	9,329,908			
	耳及び乳突突起の疾患 (0801)	606	4,722	772	6,271	21,165,373	25,674,369	684	5,055	21,165,373	25,674,369	684	5,055	21,165,373	25,674,369	817	6,429	25,372,856			
Ⅹ 循環器系の疾患 (0901-0912)	高血圧性疾患 (0901)	124	1,103	205	2,029	3,312,755	6,025,520	282	2,740	3,312,755	6,025,520	282	2,740	3,312,755	6,025,520	494	4,782	12,682,125			
	虚血性心疾患 (0902)	203	1,201	724	4,983	10,307,383	50,079,535	1,367	8,501	10,307,383	50,079,535	1,367	8,501	10,307,383	50,079,535	2,491	15,186	173,239,302			
	脳血管疾患 (0904-0908)	661	9,054	1,369	21,382	44,526,525	102,081,209	2,110	32,108	44,526,525	102,081,209	2,110	32,108	44,526,525	102,081,209	3,491	53,674	238,839,899			
	呼吸器系の疾患 (1001-1011)	5,352	35,233	4,527	31,651	142,316,089	123,192,160	3,369	25,447	142,316,089	123,192,160	3,369	25,447	142,316,089	123,192,160	3,044	24,916	95,433,409			
	急性気管支炎及び急性細気管支炎 (1004)	1,086	6,053	798	4,951	16,187,166	11,841,803	501	3,132	16,187,166	11,841,803	501	3,132	16,187,166	11,841,803	359	2,552	6,518,379			
Ⅺ 消化器系の疾患 (1101-1112)	肺 炎 (1005)	692	4,740	730	5,377	14,225,384	17,030,426	614	5,112	14,225,384	17,030,426	614	5,112	14,225,384	17,030,426	572	5,178	16,519,617			
	急性気管支炎及び急性細気管支炎 (1007)	124	753	98	475	1,920,612	1,208,055	79	483	1,920,612	1,208,055	79	483	1,920,612	1,208,055	63	472	1,077,836			
	慢性副鼻腔炎 (1008-1009)	364	2,558	397	2,706	16,989,225	18,403,044	373	2,638	16,989,225	18,403,044	373	2,638	16,989,225	18,403,044	363	2,684	17,149,408			
Ⅻ 呼吸器系の疾患 (1101-1112)	気管支炎及び慢性閉塞性肺疾患 (1108)	66	471	57	486	1,605,082	1,614,311	73	811	1,605,082	1,614,311	73	811	1,605,082	1,614,311	56	681	2,139,682			
	喘 息 (1101)	450	2,592	418	3,099	7,816,331	9,447,804	356	2,740	7,816,331	9,447,804	356	2,740	7,816,331	9,447,804	375	2,945	8,025,068			
Ⅼ 消化器系の疾患 (1101-1112)	胃及び十二指腸の疾患 (1104-1105)	7,762	57,266	9,058	67,965	228,613,803	278,360,547	9,326	71,852	228,613,803	278,360,547	9,326	71,852	228,613,803	278,360,547	10,958	85,338	347,297,152			
	肝 炎 (1106-1109)	756	5,157	936	7,435	17,916,768	27,234,565	956	7,605	17,916,768	27,234,565	956	7,605	17,916,768	27,234,565	1,447	12,022	41,696,040			
Ⅽ 皮膚及び皮下組織の疾患 (1201-1203)	肝 炎 (1106)	445	4,276	568	5,649	11,299,775	17,049,149	649	6,598	11,299,775	17,049,149	649	6,598	11,299,775	17,049,149	855	9,340	28,407,683			
	皮膚及び皮下組織の疾患 (1201)	914	7,682	957	8,796	21,376,945	25,668,571	810	8,249	21,376,945	25,668,571	810	8,249	21,376,945	25,668,571	785	8,272	23,340,490			
Ⅾ 筋骨格系及び結合組織の疾患 (1301-1310)	骨格系及び結合組織の疾患 (1301)	3,518	38,304	3,972	45,194	139,594,303	165,907,777	3,899	46,029	139,594,303	165,907,777	3,899	46,029	139,594,303	165,907,777	4,733	57,552	226,557,066			
	腎尿路生殖器系の疾患 (1401-1408)	4,523	27,380	4,535	27,027	107,002,243	115,399,771	4,092	26,719	107,002,243	115,399,771	4,092	26,719	107,002,243	115,399,771	4,365	30,414	138,477,879			
Ⅿ 妊娠、分娩及び産じょく (1501-1504)	妊娠、分娩及び産じょく (1501)	1,004	9,108	1,076	9,434	31,983,400	34,544,049	1,058	10,693	31,983,400	34,544,049	1,058	10,693	31,983,400	34,544,049	1,356	13,862	55,510,779			
	妊娠、分娩及び産じょく (1504)	12,070	99,448	7,006	57,392	307,902,160	193,808,446	1,493	12,137	307,902,160	193,808,446	1,493	12,137	307,902,160	193,808,446	71	563	2,041,378			
ⅰ 産 産 (1501)	産 産 (1501)	1,372	4,564	1,000	2,983	24,753,141	15,404,026	342	906	24,753,141	15,404,026	342	906	24,753,141	15,404,026	28	119	583,672			
	産 産 (1501)	238	1,630	127	866	4,446,044	2,103,205	13	135	4,446,044	2,103,205	13	135	4,446,044	2,103,205	2	5	4,555			
ⅱ 先天奇形、変形及び染色体異常 (1701-1702)	先天奇形、変形及び染色体異常 (1701)	374	3,459	325	2,951	18,760,052	16,328,351	302	3,071	18,760,052	16,328,351	302	3,071	18,760,052	16,328,351	261	2,604	15,229,416			
	先天奇形、変形及び染色体異常 (1702)	1,071	6,246	1,021	6,670	19,447,860	22,429,763	972	7,196	19,447,860	22,429,763	972	7,196	19,447,860	22,429,763	1,167	9,594	32,427,545			
ⅲ 損傷、中毒及びその他の外因の影響 (1901-1905)	損傷、中毒及びその他の外因の影響 (1901)	5,195	49,533	5,114	51,102	194,766,727	196,418,350	4,483	47,292	194,766,727	196,418,350	4,483	47,292	194,766,727	196,418,350	4,858	53,934	191,432,886			
	損傷、中毒及びその他の外因の影響 (1905)	1,949	20,210	2,134	23,597	76,526,078	87,234,277	1,888	21,775	76,526,078	87,234,277	1,888	21,775	76,526,078	87,234,277	1,943	23,009	79,739,381			
ⅳ 解 毒 的 用 コ ー ド (2210 - 2220)		-	-	-	-	-	-	-	-	-	-	-	-	-	-	-	-	-	-	-	-

注) 1. 本表は、提出のあったデータで疾病コードの記載があるもののうち、年齢不詳等のデータを除き集計している。
2. 協会（一般）においては、診療年月2008年4月から2008年6月のデータはほぼ年齢不詳になっていることに留意が必要。
3. 被用者保険の各制度について、高齢受給者（70歳以上）が被保険者であるか被扶養者であるか被扶養者に係る計数に被扶養者に係る計数を加えても計の計数に一致しない場合がある。

第4表－2 疾病分類別、診療種類別、年齢階級別、件数・日数（回数）・点数（金額） [協会（一般）・被保険者]

疾病分類名		平成20年度					55～59歳					60～64歳					65～69歳					70～74歳				
		件数	日数	点数	件数	日数	点数	件数	日数	点数	件数	日数	点数	件数	日数	点数	件数	日数	点数	件数	日数	点数				
Ⅰ感染症及び寄生虫感染症 (0101～0109)	総数	92,305	983,277	4,258,936,732	145,603	1,607,970	7,013,254,559	150,061	1,636,183	7,311,841,438	81,889	897,431	4,062,332,688	773	8,784	38,872,820										
	(0101) 腸管感染症	2,717	27,838	88,952,218	3,827	40,649	132,538,713	3,440	37,297	127,076,952	1,718	19,264	66,494,221	16	220	634,413										
	(0102) 結核	766	4,958	15,005,200	934	6,304	20,017,976	708	4,775	14,517,230	332	2,538	7,753,444	1	6	18,215										
	(0103) 主として性的伝播様式をとる感染症	214	3,991	7,486,351	288	5,372	10,676,834	294	5,347	10,599,510	133	2,439	5,434,549	1	31	40,300										
		23	121	355,746	14	85	256,859	19	173	595,227	2	27	65,633	—	—	—										
Ⅱ新生児悪性新生物 (0201～0211)	(0201～0210) 悪性新生物	25,127	305,639	1,454,798,286	43,235	542,880	2,507,555,832	48,108	595,323	2,712,196,315	27,018	330,724	1,500,016,302	245	2,900	12,715,684										
	(0402) 糖尿病	20,478	264,585	1,237,618,951	38,393	499,650	2,290,995,239	43,542	554,358	2,513,100,684	24,878	311,617	1,404,568,922	227	2,753	12,053,022										
Ⅲ血液及び造血器の疾患並びに免疫系の障害 (0301～0302)	(0301～0302) 血液及び造血器の疾患並びに免疫系の障害	504	5,784	24,913,105	743	8,760	38,834,525	626	7,620	34,709,180	359	4,657	21,039,272	5	85	297,086										
Ⅳ内分泌、栄養及び代謝疾患 (0401～0403)	(0401～0403) 内分泌、栄養及び代謝疾患	4,282	48,866	146,584,079	6,646	76,673	227,575,774	6,547	75,763	236,219,543	3,288	37,807	124,031,884	34	404	935,730										
		3,266	39,249	110,357,650	5,340	64,146	180,881,424	5,322	64,298	191,444,822	2,684	32,041	100,913,977	30	388	869,949										
Ⅴ精神及び行動の障害 (0501～0507)	(0501～0507) 精神及び行動の障害	2,304	47,901	69,658,001	2,539	55,035	79,463,699	2,000	44,671	64,831,674	933	22,410	32,025,474	8	213	294,402										
	(0503) 統合失調症、統合失調型障害および妄想性障害	637	15,890	21,700,706	784	20,359	26,258,036	559	15,042	18,881,690	277	7,552	9,340,222	2	62	81,722										
Ⅵ神経系の疾患 (0601～0606)	(0601～0606) 神経系の疾患	3,206	28,197	103,882,600	4,142	40,093	145,878,529	3,759	39,589	133,500,697	2,012	21,270	72,687,459	21	170	598,668										
	(0702) 白内障	2,429	18,300	89,951,278	4,402	31,340	159,430,927	5,426	36,108	191,803,361	3,432	21,130	115,627,682	31	218	1,183,004										
Ⅶ耳及び視覚系の疾患 (0701～0704)	(0701～0704) 耳及び視覚系の疾患	665	2,999	18,475,837	1,583	7,265	45,492,669	2,326	11,254	67,984,489	1,786	8,443	53,006,064	19	87	565,258										
Ⅷ呼吸器系の疾患 (0801～0807)	(0801～0807) 呼吸器系の疾患	1,081	8,062	32,266,786	1,551	11,830	45,167,205	1,359	10,513	39,761,603	696	4,966	20,106,750	5	36	149,318										
	(0901) 高血圧性疾患	14,231	154,477	911,452,238	25,678	286,771	1,677,687,145	28,439	304,565	1,877,441,772	16,268	172,501	1,079,315,979	165	1,918	11,740,915										
Ⅸ消化器系の疾患 (0901～0912)	(0901) 高血圧性疾患	768	8,000	18,588,719	1,604	17,844	45,926,455	1,716	17,868	53,602,222	973	9,744	32,110,954	13	186	426,811										
	(0902) 虚血性心疾患	4,059	25,213	275,901,929	7,747	47,881	544,610,703	9,512	58,403	678,306,660	5,528	33,426	389,213,403	47	301	3,693,281										
(0904～0908) 脳血管疾患	(0904～0908) 脳血管疾患	5,429	83,984	355,682,482	9,708	156,132	623,817,112	10,125	159,221	632,534,063	5,705	89,039	353,888,492	55	889	3,672,282										
Ⅹ呼吸器系の疾患 (1001～1011)	(1001～1003) 急性上気道感染症	3,662	32,229	126,467,852	5,402	51,263	194,222,385	5,399	55,629	202,666,667	2,954	32,020	117,030,265	31	398	1,478,371										
	(1004) 肺炎	278	2,169	4,885,583	354	2,641	6,281,641	256	2,242	5,226,818	110	850	2,425,516	2	13	33,549										
(1005) 急性気管支炎及び急性細気管支炎	(1005) 急性気管支炎及び急性細気管支炎	803	7,515	23,933,553	1,391	13,839	44,273,841	1,600	16,637	52,278,371	933	10,099	32,607,953	10	120	357,262										
	(1007) 慢性副鼻腔炎	73	553	1,297,542	85	649	1,626,582	84	595	1,811,899	33	242	675,154	1	13	26,507										
(1008～1009) 気管支炎及び慢性閉塞性肺疾患	(1008～1009) 気管支炎及び慢性閉塞性肺疾患	500	3,720	24,003,093	630	4,660	30,521,343	572	4,165	26,889,488	257	1,869	11,745,164	2	13	95,421										
	(1010) 喘息	110	1,018	3,776,225	225	2,477	7,527,433	379	4,409	13,839,782	232	2,835	8,568,891	2	27	52,745										
Ⅺ消化器系の疾患 (1101～1112)	(1101～1105) 胃及び十二指腸の疾患	391	3,016	9,003,783	502	4,183	12,601,514	498	5,045	16,389,976	231	2,453	7,105,709	1	10	29,761										
	(1106～1109) 肝疾患	14,024	109,526	444,513,148	20,765	162,137	650,449,557	20,254	152,073	619,935,858	10,215	78,819	321,368,725	73	604	2,550,609										
(1201～1203) 皮膚及び皮下組織の疾患	(1201～1203) 皮膚及び皮下組織の疾患	1,911	16,739	60,996,293	2,735	24,962	90,824,492	2,356	21,092	77,560,319	1,016	9,180	33,280,162	3	25	78,875										
	(1301～1310) 腎臓系疾患及び結合組織の疾患	1,172	13,205	40,436,780	1,729	20,549	63,333,759	1,464	18,086	55,287,359	741	9,065	28,247,300	8	102	266,420										
Ⅻ腎臓系疾患及び結合組織の疾患 (1301～1310)	(1301～1310) 腎臓系疾患及び結合組織の疾患	825	9,127	25,108,273	1,036	11,135	33,385,111	890	10,160	27,817,572	478	6,024	17,857,397	7	61	172,582										
	(1401～1402) 糸状性疾患、腎臓細管間質性疾患及び腎不全	6,195	76,241	321,540,102	9,139	120,490	505,407,325	8,043	102,853	436,012,931	4,179	54,426	241,975,854	53	673	2,473,849										
Ⅼ腎臓系疾患及び結合組織の疾患 (1401～1408)	(1401～1408) 腎臓系疾患及び結合組織の疾患	4,595	32,553	145,892,359	6,414	51,528	219,741,031	6,802	57,196	242,899,368	3,604	31,793	129,575,309	40	446	1,778,002										
	(1501～1504) 妊娠、分娩及び産じょく	1,654	16,458	66,542,929	2,674	29,926	117,738,696	2,527	29,429	116,820,596	1,337	16,620	61,038,619	16	262	1,013,794										
Ⅽ妊娠、分娩及び産じょく (1501～1504)	(1501～1504) 妊娠、分娩及び産じょく	12	52	216,879	—	—	—	—	—	—	—	—	—	—	—	—										
	(1601～1602) 周産期に発生した病態	7	37	159,467	—	—	—	—	—	—	—	—	—	—	—	—										
Ⅾ先天奇形、変形及び染色体異常 (1701～1702)	(1701～1702) 先天奇形、変形及び染色体異常	—	—	—	—	—	—	—	—	—	—	—	—	—	—	—										
	(1801～1805) 損傷、中毒及びその他の外因の影響	241	2,471	15,420,180	260	2,617	14,742,063	200	1,815	13,197,959	117	1,036	5,959,041	1	4	12,786										
Ⅿ損傷、中毒及びその他の外因の影響 (1901～1905)	(1901～1905) 損傷、中毒及びその他の外因の影響	1,405	10,996	38,116,524	2,038	17,182	61,132,767	1,898	16,354	57,858,352	1,048	9,440	33,546,104	7	49	181,510										
	(2001～2005) 骨折	5,465	65,018	219,222,824	7,786	97,587	320,041,971	6,871	88,654	293,911,634	3,570	48,662	163,674,970	31	385	1,675,891										
ⅰ特設目的用コード (2210～2220)	(2210～2220) 特設目的用コード	2,330	29,378	98,229,905	3,546	47,559	151,482,218	3,069	42,807	137,960,870	1,551	22,530	73,097,368	12	176	736,327										
		—	—	—	—	—	—	—	—	—	—	—	—	—	—	—										

第4表－2 疾病分類別、診療種類別、年齢階級別、件数・日数（回数）・点数（金額） [協会（一般）・被保険者]

疾病分類名		平成20年度																			
		総数					15～19歳					20～24歳					25～29歳				
		件数	日数	件数	日数	点数	件数	日数	件数	日数	点数	件数	日数	件数	日数	点数	件数	日数	件数	日数	点数
総数		69,086,431	102,797,542	280,376	372,033	69,618,978,409	280,376	372,033	3,447,320	4,571,250	2,496,468,339	5,785,689	7,878,155	4,429,406,318							
Ⅰ 感染症及び寄生虫 (0101～0109)	数	2,963,367	4,475,235	20,775	27,657	3,107,760,509	20,775	27,657	249,553	333,968	190,942,006	370,126	500,182	297,123,735							
	(0101) 腸管感染症	957,637	1,165,706	12,456	14,879	707,041,402	12,456	14,879	136,350	161,480	96,970,276	181,876	214,233	129,344,126							
	(0102) 結核	30,733	42,639	118	151	41,616,258	118	151	116,333	2,411	1,975,307	3,405	4,560	4,002,831							
	(0103) 主として性的伝播様式をとる感染症	102,208	159,564	1,622	2,556	96,760,113	1,622	2,556	18,186	28,694	17,124,810	24,566	37,960	22,751,656							
Ⅱ 新生物 (0201～0211)	悪性新生物	2,578,922	3,864,151	3,603	5,105	6,540,212,447	3,603	5,105	58,463	82,448	83,132,505	122,873	174,889	186,152,405							
	(0201～0210) 悪性新生物	1,410,210	2,218,575	651	942	4,820,895,985	651	942	10,963	15,598	22,983,051	25,462	36,933	61,895,066							
Ⅲ 血液及び造血器の疾患並びに免疫系の障害 (0301～0302)		436,545	684,417	1,982	2,947	608,764,274	1,982	2,947	23,751	36,039	36,112,497	46,243	71,828	74,992,595							
Ⅳ 内分泌、栄養及び代謝疾患 (0401～0403)	糖尿病	6,947,051	9,462,966	7,625	10,045	8,501,619,196	7,625	10,045	115,939	154,382	126,746,058	213,185	300,534	243,215,173							
	(0402) 糖尿病	3,212,801	4,244,986	1,076	1,327	4,708,779,977	1,076	1,327	14,240	17,689	24,619,906	32,298	41,187	54,687,968							
Ⅴ 精神及び行動の障害 (0501～0507)	統合失調症、統合失調型障害および妄想性障害	2,447,735	3,638,505	7,144	11,077	2,193,791,496	7,144	11,077	109,020	172,250	105,674,849	255,570	395,790	238,957,271							
	(0503) 統合失調症、統合失調型障害および妄想性障害	254,655	394,239	673	1,259	283,742,366	673	1,259	9,487	15,606	10,891,075	25,656	41,782	29,433,673							
Ⅵ 神経系の疾患 (0601～0606)	脳血管疾患	1,743,954	2,477,161	5,734	7,276	1,733,086,546	5,734	7,276	60,936	78,545	55,771,466	115,150	152,900	106,543,951							
	(0702) 脳血管疾患	6,087,348	7,047,290	48,418	53,776	3,708,860,288	48,418	53,776	614,961	674,044	244,477,923	889,643	977,659	366,069,639							
Ⅶ 耳及び目、鼻、喉の疾患 (0701～0704)	内耳疾患	310,177	379,953	46	55	284,327,131	46	55	572	686	561,814	1,356	1,685	1,363,317							
	(0801) 内耳疾患	964,830	1,649,685	4,163	6,061	771,562,110	4,163	6,061	49,655	73,230	38,108,777	80,595	122,323	62,735,351							
Ⅷ 循環器系の疾患 (0901～0912)	高血圧性疾患	11,421,829	15,374,838	3,048	4,040	11,577,649,249	3,048	4,040	36,921	48,940	39,830,711	82,848	111,707	88,824,956							
	(0901) 高血圧性疾患	9,005,733	12,130,172	317	422	8,604,611,819	317	422	5,140	6,997	5,064,801	19,074	25,818	19,633,457							
	(0902) 虚血性心疾患	677,624	870,346	196	254	906,363,745	196	254	2,569	3,242	3,310,332	5,474	7,101	7,100,147							
	(0904～0908) 虚血性心疾患	625,065	861,771	305	379	827,688,775	305	379	3,298	4,042	5,973,779	6,737	8,640	12,320,870							
Ⅸ 呼吸器系の疾患 (1001～1011)	急性気管支炎	10,652,653	14,535,634	69,292	86,607	7,505,259,839	69,292	86,607	843,444	1,069,044	561,478,558	1,431,514	1,833,585	956,383,581							
	(1001～1003) 急性気管支炎	3,696,331	4,855,110	29,756	36,094	2,257,435,645	29,756	36,094	354,121	436,350	213,712,245	575,191	715,643	345,599,721							
	(1004) 肺疾患	78,339	125,917	433	644	113,733,957	433	644	540,322	7,823	6,337,253	8,804	13,550	11,209,410							
	(1005) 急性気管支炎及び急性細気管支炎	1,320,501	1,712,869	861,238,183	10,744	13,038	10,744	13,038	119,857	147,598	76,514,551	192,927	238,531	122,756,945							
(1007) 慢性副鼻腔炎	慢性副鼻腔炎	458,489	822,825	1,437	2,096	356,114,872	1,437	2,096	22,222	33,904	16,417,506	42,227	65,728	31,991,641							
	(1008～1009) 気管支炎及び慢性閉塞性肺疾患	539,492	725,299	2,971	3,993	426,612,190	2,971	3,993	36,630	45,347	23,665,029	62,054	78,177	40,539,442							
(1010) 喘息	喘息	1,443,673	2,006,386	7,226	9,428	1,278,082,148	7,226	9,428	78,159	102,283	60,422,510	147,064	193,991	116,106,706							
	(1104～1105) 胃及び十二指腸の疾患	5,142,776	7,726,695	14,571	19,623	5,934,769,500	14,571	19,623	186,125	256,260	188,549,757	346,557	487,610	353,794,899							
(1106～1109) 肝疾患	肝疾患	2,904,677	4,362,105	8,429	11,290	3,115,096,735	8,429	11,290	105,983	145,641	92,092,069	186,987	263,272	169,622,157							
	(1201～1203) 皮膚及び皮下組織の疾患	613,786	1,063,514	1,073	1,562	770,040,987	1,073	1,562	13,186	19,517	14,006,964	27,130	40,514	29,309,419							
(1301～1310) 皮膚及び皮下組織の疾患	皮膚及び皮下組織の疾患	4,847,366	6,625,574	42,082	55,664	2,704,637,265	42,082	55,664	489,730	631,910	249,679,679	730,807	949,250	383,013,407							
	(1301～1310) 皮膚及び皮下組織の疾患	6,542,837	14,312,603	12,817	20,354	6,284,017,585	12,817	20,354	164,708	273,535	150,037,542	323,249	548,419	297,966,688							
(1401～1402) 泌尿生殖器系の疾患	泌尿生殖器系の疾患	2,833,084	4,561,525	12,365	17,478	4,730,170,231	12,365	17,478	188,620	268,200	173,185,063	340,374	521,850	339,793,475							
	(1501～1504) 妊娠、分娩及び産じょく	259,355	804,550	1,106	1,594	2,140,692,738	1,106	1,594	11,396	16,056	17,731,511	18,374	28,556	42,530,718							
(1501) 産科	妊娠、分娩及び産じょく	267,389	478,906	2,111	3,534	2,709,906,540	2,111	3,534	37,405	65,322	38,822,414	89,796	161,127	89,923,423							
	(1601～1602) 先天奇形、変形及び染色体異常 (1701～1702)	30,406	54,673	396	629	39,637,748	396	629	5,030	8,551	6,386,942	9,206	16,698	11,941,808							
(1601) 産科	先天奇形、変形及び染色体異常 (1701～1702)	86,438	117,990	835	1,007	96,534,332	835	1,007	7,377	9,413	7,865,161	10,143	12,808	11,032,947							
	(1804) 癌、悪性腫瘍及び新生物並びに免疫系の障害	1,202,281	1,661,788	6,772	8,589	1,338,412,246	6,772	8,589	70,652	89,812	67,395,292	117,260	152,315	114,449,937							
(1901) 骨・軟骨	癌、悪性腫瘍及び新生物並びに免疫系の障害	1,910,205	4,084,689	17,004	31,113	2,001,432,532	17,004	31,113	138,954	251,947	137,591,941	216,459	397,338	215,256,586							
	(2210～2220) 癌、悪性腫瘍及び新生物並びに免疫系の障害	323,529	822,818	1,908	4,047	433,208,958	1,908	4,047	15,478	33,325	21,402,902	29,088	61,591	38,859,869							

注) 1. 本表は、提出のあったデータで疾病コードの記載があるもののうち、年齢不詳等のデータを除き集計している。
2. 協会（一般）においては、診療年月2008年4月から2008年6月のデータはほぼ年齢不詳になっていることに留意が必要。
3. 被用者保険の各制度について、高齢受給者（70歳以上）が被保険者であるか被扶養者であるか区別できないこと等から、被保険者に係る計数を加えても計の計数に一致しない場合がある。

第4表－2 疾病分類別、診療種類別、年齢階級別、件数・日数（回数）・点数（金額） [協会（一般）・被保険者]

入院外		疾病分類名		平成20年度				35～39歳				40～44歳				45～49歳			
				30～34歳		35～39歳		40～44歳		45～49歳		50～54歳		55～59歳		60～64歳		65～69歳	
				件数	日数	件数	日数	件数	日数	件数	日数	件数	日数	件数	日数	件数	日数	件数	日数
Ⅰ感染症及び寄生虫感染症	総数	6,511,625	9,207,552	5,422,110	109	5,422,110	109	6,435,912	9,323,466	5,835,143	715	6,145,831	9,064,748	6,000,354	254	6,845,948	10,254,564	7,063,231,048	
	(0101)感染症	376,966	514,209	322,518	110	322,518	110	332,806	463,772	319,626	047	274,655	395,485	286,085	998	271,368	416,202	312,883,946	
	(0102)結核	168,794	199,692	118,667	966	118,667	966	127,532	153,675	92,186	744	87,798	107,636	65,111	008	69,855	53,309,748		
	(0103)主として伝播様式をとる感染症	3,509	4,600	3,991	336	3,991	336	3,242	4,365	3,869	034	2,775	3,673	3,536	057	2,930	4,001	3,429,655	
Ⅱ新生物	(0201)悪性新生物	19,991	31,125	18,503	449	18,503	449	13,561	21,124	12,675	696	8,662	13,447	8,292	558	5,895	9,308	5,842,630	
	(0201-0210)悪性新生物	172,527	250,866	299,287	722	299,287	722	212,622	309,793	413,742	841	259,636	376,188	568,501	546	326,365	477,835	773,599,939	
	(0201-0210)悪性新生物	42,683	63,825	123,437	224	123,437	224	69,235	104,778	212,301	148	100,003	154,363	339,833	137	146,317	230,509	510,307,018	
	(0201-0210)悪性新生物	55,519	87,939	82,233	781	82,233	781	54,489	85,817	81,508	321	62,833	101,263	80,220	703	75,128	123,544	77,915,219	
Ⅲ血液及び造血器の疾患並びに免疫系の疾患	(0301)白血病	280,359	408,185	343,630	612	343,630	612	378,394	526,484	457,522	357	498,483	675,396	593,871	973	699,346	941,449	837,547,827	
	(0402)糖尿病	66,773	85,725	107,620	718	107,620	718	123,199	158,934	190,114	798	190,126	246,997	285,118	979	292,986	383,832	431,028,973	
	(0503)統合失調症、統合失調症様式および妄想性障害	344,598	526,416	319,263	767	319,263	767	372,573	562,552	343,266	186	331,381	493,433	298,576	875	295,629	436,484	261,505,801	
	(0503)統合失調症、統合失調症様式および妄想性障害	39,901	62,998	46,055	253	46,055	253	44,070	68,500	50,027	377	41,938	57,863	41,938	214	29,234	46,150	33,034,577	
Ⅳ精神及び行動の障害	(0601)脳血管疾患	159,547	213,881	152,417	200	152,417	200	188,362	257,551	184,269	056	197,986	276,697	194,407	315	212,629	300,846	207,383,293	
	(0601)脳血管疾患	762,182	852,216	348,106	799	348,106	799	588,653	671,048	306,247	069	482,309	559,192	286,018	838	477,964	561,155	316,642,519	
	(0701)白内障	2,219	2,823	2,335	284	2,335	284	2,777	3,520	3,080	783	4,435	5,705	5,381	968	9,239	10,226,098	10,226,098	
	(0701)白内障	93,328	145,916	74,015	785	74,015	785	93,349	149,789	74,745	481	86,192	143,361	70,070	447	91,870	154,540	73,860,743	
Ⅴ循環器系の疾患	(0801)聴覚系の疾患	156,570	211,539	167,141	785	167,141	785	300,043	403,028	311,954	990	547,005	727,625	552,550	634	1,019,859	1,352,567	1,004,070,900	
	(0901)高血圧性疾患	68,574	91,391	65,756	435	65,756	435	187,865	249,563	178,442	618	406,605	536,448	379,897	492	820,031	1,082,374	758,202,748	
	(0902)虚血性心疾患	9,333	12,183	13,290	950	13,290	950	17,149	22,574	23,709	214	29,155	37,880	40,650	734	49,794	68,019,590	68,019,590	
	(0904-0908)脳血管疾患	11,090	14,584	19,292	237	19,292	237	17,500	23,585	28,559	436	27,106	37,641	41,536	669	45,757	63,540	64,466,797	
Ⅵ呼吸器系の疾患	(1001-1003)急性気道感染症	1,683,939	2,205,541	1,130,550	042	1,130,550	042	1,564,090	2,080,117	1,060,874	871	1,212,648	1,643,128	834,870	935	1,011,910	1,397,268	710,663,424	
	(1001-1003)急性気道感染症	656,718	834,262	395,099	952	395,099	952	571,897	739,172	345,479	207	399,884	525,251	243,059	296	305,372	408,153	186,741,888	
	(1004)肺炎	11,125	17,391	15,039	135	15,039	135	10,589	16,901	14,177	660	7,499	12,141	10,786	027	6,247	9,981	8,976,704	
	(1005)急性気管支炎及び急性細気管支炎	228,199	286,373	145,334	169	145,334	169	204,914	260,812	131,573	813	148,993	193,820	96,834	001	115,368	153,105	75,904,832	
Ⅶ慢性副鼻腔炎	(1007)慢性副鼻腔炎	58,264	95,007	44,215	619	44,215	619	57,493	94,859	43,614	534	46,941	79,816	35,710	152	43,471	75,823	33,538,983	
	(1008-1009)気管支炎及び慢性閉塞性肺疾患	74,586	95,335	49,632	392	49,632	392	70,540	92,364	48,611	635	55,104	74,059	39,372	071	46,759	64,438	35,588,009	
	(1010)喘息	192,997	260,270	156,159	548	156,159	548	199,144	270,789	166,287	784	173,212	240,927	150,627	511	156,208	219,839	140,579,592	
	(1010)喘息	436,587	633,611	474,956	985	474,956	985	494,121	728,351	560,605	748	514,106	776,314	585,875	979	584,173	889,579	667,192,076	
Ⅷ消化器系の疾患	(1104-1105)胃及び十二指腸の疾患	229,414	334,588	220,845	448	220,845	448	264,720	392,665	271,294	013	285,869	434,468	301,496	050	335,669	510,394	361,915,935	
	(1106-1109)肝疾患	41,913	64,120	47,304	399	47,304	399	56,560	91,118	64,535	438	61,335	102,708	72,929	527	71,026	125,477	87,790,756	
	(1201-1203)皮膚病	687,455	911,602	371,926	854	371,926	854	579,883	786,338	325,150	722	460,025	634,535	262,515	374	430,651	602,689	247,631,265	
	(1201-1203)皮膚病	462,154	823,420	424,475	096	424,475	096	553,204	1,053,525	515,483	701	614,694	1,214,110	568,530	224	748,701	1,556,368	702,134,437	
Ⅸ腎尿生殖器系の疾患	(1301-1310)腎尿生殖器系の疾患	370,113	614,443	439,931	698	439,931	698	310,910	516,150	453,650	147	268,291	436,841	466,256	908	279,292	447,250	525,804,623	
	(1401-1408)泌尿生殖器系の疾患	21,465	42,330	87,433	891	87,433	891	24,439	59,493	147,474	780	23,922	73,899	198,150	367	27,002	92,178	258,348,205	
	(1401-1402)糸状体疾患、腎尿生殖器系の疾患及び腎不全	88,216	158,843	87,751	314	87,751	314	40,602	73,485	41,458	768	7,778	14,284	8,933	894	984	1,594	1,205,059	
	(1501-1504)妊娠、分娩及び産後	8,464	15,618	11,020	774	11,020	774	4,821	8,856	6,463	236	1,834	3,362	2,529	985	480	717	593,975	
Ⅹ内分泌系、免疫系及び代謝系の疾患	(1601-1602)糖尿病	3,506	6,359	3,424	248	3,424	248	1,477	2,716	1,428	071	229	402	197	678	50	102	31,574	
	(1601-1602)糖尿病	9,984	13,618	10,510	725	10,510	725	9,062	12,092	9,395	765	8,468	11,571	8,913	358	8,086	11,945	9,533,312	
	(1701-1702)先天性奇形、変形及び染色体異常	133,754	179,246	135,038	940	135,038	940	133,416	181,036	141,223	387	123,969	171,671	132,863	516	126,008	176,100	139,258,631	
	(1801-1802)先天性心疾患、染色体異常、																		

注) 1. 本表は、提出のあったデータで疾病コードの記載があるもののうち、年齢不詳等のデータを除き集計している。
2. 協会（一般）においては、診療年月2008年4月から2008年6月のデータはほぼ年齢不詳になっていることに留意が必要。
3. 被用者保険の各制度について、高齢受給者（70歳以上）が被保険者であるか被扶養者であるかを区別できないことから、被保険者であるか被扶養者に係る件数を加えても計の件数に一致しない場合がある。

第4表－2 疾病分類別、診療種類別、年齢階級別、件数・日数（回数）・点数（金額） [協会（一般）・被保険者]

入院外		疾病分類名		50～54歳					55～59歳					60～64歳					65～69歳					70～74歳				
				件数	日数	点数	件数	日数	点数	件数	日数	点数	件数	日数	点数	件数	日数	点数	件数	日数	点数	件数	日数	点数				
Ⅰ 感染症及び寄生虫 (0101～0109)		総数	7,879,759	11,926,577	8,518,530,569	10,806,064	16,513,363	12,105,642,252	10,042,617	15,716,545	11,667,601,509	4,859,893	7,894,056	5,818,703,563	45,397	75,233	55,184,910											
		感染症	282,903	452,640	352,648,586	347,135	581,653	440,144,821	300,577	532,397	389,758,943	135,299	254,660	178,779,272	1,204	2,410	1,691,305											
		(0101) 腸管感染症	59,403	75,511	46,403,549	58,673	76,568	48,201,855	39,716	53,216	34,491,645	15,026	21,185	13,414,713	128	169	127,467											
		(0102) 結核	2,990	4,252	4,815,759	4,317	6,080	6,213,004	1,872	3,063	2,890,751	18	23	23,348														
		(0103) 主として性的伝播様式をとる感染症	3,765	6,049	3,838,195	2,979	4,692	3,058,131	2,197	3,392	2,282,595	778	1,208	845,279	6	9	11,004											
Ⅱ 新生物 (0201～0211)		悪性新生物	341,444	507,349	905,574,161	429,934	661,899	1,286,977,497	423,909	658,214	1,307,821,156	225,225	356,002	703,140,777	2,321	3,563	6,826,856											
		(0201～0210) 悪性新生物	195,726	306,479	685,366,696	305,584	486,182	1,087,301,097	327,139	519,328	1,142,423,333	184,484	296,558	627,379,239	1,963	3,080	6,226,182											
Ⅲ 血液及び造血器の疾患並びに免疫機構の障害 (0301～0302)		49,940	78,393	67,428,021	31,562	46,147	50,675,405	23,971	34,166	35,534,970	11,021	16,178	19,053,394	106	156	211,326												
Ⅳ 内分泌、栄養及び代謝疾患 (0401～0403)		糖尿病	984,865	1,320,693	1,186,265,929	1,583,687	2,122,104	1,927,038,925	1,491,124	2,022,561	1,869,979,058	687,856	972,308	898,805,306	6,188	8,825	8,089,798											
		(0402) 糖尿病	450,378	589,822	651,316,005	803,592	1,055,833	1,157,158,070	833,376	1,106,460	1,203,535,416	401,024	551,937	596,138,383	3,733	5,243	5,469,991											
Ⅴ 精神及び行動の障害 (0501～0507)		統合失調症、統合失調症様および妄想性障害	252,729	383,305	217,715,619	246,634	349,744	207,884,183	167,027	235,308	138,663,773	64,792	91,265	53,835,754	638	881	519,477											
		(0503) 統合失調症、統合失調症様および妄想性障害	26,337	39,020	27,971,851	24,745	36,912	26,376,425	13,232	18,160	12,813,916	4,143	5,918	4,222,943	53	71	47,362											
Ⅵ 神経系の疾患 (0601～0606)		脳血管疾患	220,555	317,854	220,825,901	282,102	384,964	282,398,862	214,404	322,689	226,540,083	105,492	162,251	115,621,649	1,057	1,707	1,199,378											
		(0702) 脳血管疾患	484,412	580,578	364,453,971	667,470	810,139	549,570,004	681,675	830,403	578,699,246	385,913	472,472	324,868,411	3,748	4,608	3,247,849											
Ⅶ 耳及び視覚系の疾患 (0701～0704)		内耳及び聴覚系の疾患	22,183	27,414	22,396,140	66,861	82,024	68,176	110,862	135,150	99,283,453	88,676	107,895	75,446,135	951	1,176	896,371											
		(0702) 内耳疾患	107,147	185,625	85,458,572	148,391	263,360	118,114,246	139,210	265,794	112,836,740	70,312	138,462	58,049,320	618	1,224	462,279											
Ⅷ 循環器系の疾患 (0801～0807)		急性冠脈症候群の疾患	1,712,453	2,263,328	1,674,889,880	2,958,660	3,938,389	2,929,713,304	3,085,087	4,177,393	3,161,098,139	1,505,372	2,116,003	1,628,331,962	13,963	20,279	15,304,247											
		(0901) 高血圧性疾患	1,417,582	1,869,942	1,312,272,162	2,433,719	3,240,146	2,283,833,404	2,477,402	3,368,552	2,407,759,156	1,158,983	1,643,149	1,182,622,519	10,441	15,370	10,856,163											
Ⅸ 呼吸器系の疾患 (0901～0912)		虚血性心疾患	83,287	105,195	110,518,413	163,099	208,113	215,326,570	199,737	255,129	264,551,450	116,657	153,514	158,098,712	1,174	1,505	1,524,616											
		(0904～0908) 脳血管疾患	76,593	104,630	101,364,559	150,188	206,147	189,866,024	178,972	246,636	224,329,118	106,395	150,246	137,942,393	1,124	1,701	1,468,539											
Ⅹ 呼吸器系の疾患 (1001～1011)		気管支炎及び慢性閉塞性肺疾患	874,075	1,243,307	635,332,592	919,234	1,352,805	701,526,487	725,325	1,111,065	587,983,617	314,407	508,639	277,094,794	2,775	4,528	2,598,903											
		(1001～1003) 急性上気道感染症	256,959	353,128	159,346,332	267,534	381,671	167,995,772	198,743	297,791	128,761,662	79,451	126,431	53,356,264	705	1,164	491,045											
Ⅺ 消化器系の疾患 (1101～1112)		肺炎	6,539	10,705	10,330,664	9,160	15,240	14,974,662	8,583	14,375	14,136,133	4,201	7,110	7,176,105	38	56	49,882											
		急性気管支炎及び急性細気管支炎	96,493	130,328	64,381,895	101,365	141,418	69,116,590	72,980	104,958	51,260,298	28,422	42,521	20,591,042	239	367	185,624											
Ⅻ 泌尿生殖器系の疾患 (1201～1203)		慢性副鼻腔炎	46,976	86,895	36,712,610	59,327	117,516	47,214,869	54,566	113,715	44,444,435	25,339	56,994	21,022,740	226	472	170,128											
		(1008～1009) 気管支炎及び慢性閉塞性肺疾患	44,529	62,339	36,857,016	58,321	82,148	54,008,202	56,699	80,842	59,035,662	31,001	46,095	36,957,801	298	462	417,938											
Ⅼ 消化器系の疾患 (1401～1408)		慢性閉塞性肺疾患	141,352	202,310	132,492,302	157,899	226,388	152,085,525	129,222	187,829	131,861,778	60,635	91,513	65,253,934	555	819	618,731											
		(1104～1105) 胃及び十二指腸の疾患	648,615	982,629	751,830,046	839,006	1,271,554	994,147,413	732,262	1,127,779	902,812,211	343,482	548,247	436,683,407	3,171	5,138	3,981,406											
Ⅽ 皮膚及び皮下組織の疾患 (1201～1203)		胃及び十二指腸の疾患	377,935	571,517	415,683,316	490,229	736,908	547,859,309	423,557	648,255	490,706,081	194,068	310,183	234,507,561	1,817	2,924	2,119,671											
		(1106～1109) 肝疾患	83,997	146,560	107,021,604	113,537	201,834	149,418,008	98,232	180,976	132,137,644	45,396	88,239	63,804,374	401	889	663,051											
Ⅾ 泌尿生殖器系の疾患 (1301～1310)		皮膚及び皮下組織の疾患	410,454	581,249	237,802,863	466,388	669,408	275,720,171	378,663	551,241	226,266,609	169,797	249,573	102,181,718	1,431	2,115	870,801											
		腎臓管腔性疾患及び腎不全	901,976	1,962,488	863,181,807	1,191,862	2,744,145	1,161,330,652	1,046,803	2,675,560	1,047,866,960	517,667	1,426,596	536,140,553	5,002	14,083	5,167,156											
Ⅿ 妊娠、分娩及び産後 (1401～1408)		腎臓管腔性疾患及び腎不全	278,516	459,584	590,770,338	310,873	527,481	738,760,017	301,238	495,180	687,038,911	170,729	254,423	300,261,229	1,763	2,645	3,254,438											
		(1401～1402) 糸状性疾患、腎臓管腔性疾患及び腎不全	32,705	120,406	343,561,480	43,807	164,911	475,525,636	38,403	149,604	424,246,725	16,545	54,856	142,278,483	191	667	1,741,260											
ⅰ 周産期に発生した病態 (1601～1602)		妊娠、分娩及び産後	272	366	310,209	131	207	138,197	74	103	84,546	20	41	38,874	—	—	—											
		(1501～1504) 産後	130	178	158,555	34	47	26,272	9	13	8,496	2	4	2,135	—	—	—											
ⅱ 先天奇形、変形及び染色体異常 (1701～1702)		先天奇形、変形及び染色体異常	35	74	28,192	41	67	25,945	32	62	19,016	13	26	6,846	—	—	—											
		(1701～1702) 先天奇形、変形及び染色体異常	8,681	12,417	10,195,593	10,423	14,477	12,311,323	8,869	12,345	10,785,654	4,469	6,240	4,942,378	41	57	72,271											
ⅲ 損傷、中毒及びその他の外因の影響 (1901～1905)		損傷、中毒及びその他の外因の影響	130,365	184,562	151,543,963	161,154	230,430	195,808,468	134,728	193,584	171,905,152	63,644	93,615	81,731,756	559	828	719,639											
		(1901～1905) 損傷、中毒及びその他の外因の影響	190,322	430,136	202,274,326	231,377	544,390	253,356,332	187,639	470,701	211,906,725	84,383	227,055	99,136,161	812	2,186	967,781											
ⅳ 特殊目的用コード (2201～2220)		骨折	35,581	93,843	47,317,456	48,759	137,090	66,572,403	41,543	123,529	57,015,391	19,627	60,730	27,250,390	194	646	297,400											
		(2201～2220) 特殊目的用コード	—	—	—	—	—	—	—	—	—	—	—	—	—	—	—											

注) 1. 本表は、提出のあったデータで疾病コードの記載があるもののうち、年齢不詳等のデータを除き集計している。
2. 協会（一般）においては、診療年月2008年4月から2008年6月のデータはほぼ年齢不詳になっていないことに留意が必要。
3. 被用者保険の各制度について、被保険者であるか被扶養者であるか被扶養者に係る計数を加えても計の計数に一致しない場合がある。

第4表－2 疾病分類別、診療種類別、年齢階級別、件数・日数（回数）・点数（金額）〔協会（一般）・被保険者〕

食事・生活療養		平成20年度										20～24歳				25～29歳			
疾病分類名		総数										15～19歳				件数			
		件数	回数	金額	件数	回数	金額	件数	回数	金額	件数	回数	金額	件数	回数	金額	件数	回数	金額
Ⅰ 感染症及び寄生虫症（0101～0109）	総数	746,782	18,498,117	12,391,611,064	2,417	45,583	29,751,162	23,636	452,873	296,898,462	44,019	882,238	577,550,640						
	I 感染症及び寄生虫症（0101～0109）	23,982	523,227	351,645,186	198	2,876	1,890,644	1,903	25,454	16,786,398	2,582	40,902	26,999,424						
	(0101) 腸管感染症	8,245	79,279	52,582,068	126	1,109	727,206	1,166	9,053	5,967,570	1,333	10,497	6,922,578						
	(0102) 結核	1,840	92,831	61,952,510	5	259	170,110	79	3,855	2,521,852	168	7,874	5,165,472						
Ⅱ 新生物（0201～0211）	(0103) 主として性的伝播様式をとる感染症	338	5,264	3,429,112	5	141	92,640	65	720	469,458	79	1,324	858,920						
	Ⅱ 新生物（0201～0211）	190,201	5,094,868	3,388,865,016	125	2,832	1,853,616	2,025	43,848	28,629,340	4,342	93,337	61,069,264						
	(0201～0210) 悪性新生物	149,814	4,335,221	2,889,284,928	32	1,182	775,038	652	22,396	14,601,854	1,542	47,338	31,086,818						
	Ⅲ 血液及び造血系の疾患並びに免疫機構の障害（0301～0302）	5,043	131,523	87,446,568	29	770	477,984	269	6,165	4,074,564	601	12,457	8,017,646						
Ⅲ 血液及び造血系の疾患並びに免疫機構の障害（0301～0302）	Ⅲ 血液及び造血系の疾患並びに免疫機構の障害（0301～0302）	29,086	824,441	584,308,412	34	790	543,556	453	10,064	6,977,798	965	13,728	15,239,246						
	(0401～0403) 糖尿病	22,013	672,087	481,449,962	18	457	326,868	200	5,392	3,883,148	496	13,626	9,857,514						
	(0402) 糖尿病	19,015	1,022,063	678,798,616	74	2,231	1,459,290	875	33,522	22,045,740	1,469	63,023	41,158,266						
	V 精神及び行動の障害（0501～0507）	6,023	400,289	264,020,650	21	859	564,710	256	13,895	9,108,024	511	28,233	18,408,570						
Ⅳ 神経系の疾患（0601～0606）	(0503) 統合失調症、統合失調型障害および妄想性障害	20,157	366,503	242,530,828	24	615	401,250	331	6,272	4,092,624	617	13,132	8,567,868						
	Ⅳ 神経系の疾患（0601～0606）	6,918	75,410	50,382,270	—	—	—	—	—	—	—	—	—						
	(0702) 白内障	8,167	156,405	103,007,664	29	754	492,310	303	5,993	3,900,194	470	9,189	5,988,918						
	Ⅴ 循環器系の疾患（0901～0912）	102,427	2,849,060	1,953,570,556	39	824	557,214	604	12,501	8,251,112	1,440	34,205	22,697,892						
Ⅴ 循環器系の疾患（0901～0912）	(0901) 高血圧性疾患	4,912	117,066	79,842,674	5	45	30,284	18	340	236,356	43	995	681,362						
	(0902) 虚血性心疾患	31,057	446,844	319,151,972	1	5	3,350	23	258	173,538	69	878	621,496						
	(0904～0908) 脳血管疾患	37,014	1,582,382	1,069,005,988	7	277	192,570	136	4,879	3,216,130	331	11,524	7,527,406						
	X 呼吸器系の疾患（1001～1011）	41,007	808,272	534,069,684	444	6,462	4,204,258	3,520	52,842	34,466,258	5,040	75,359	49,153,212						
Ⅵ 消化器系の疾患（1101～1112）	(1001～1003) 急性上気道感染症	5,126	66,767	43,652,890	109	1,471	955,112	740	8,886	5,785,890	1,051	12,973	8,463,238						
	(1004) 肺炎	8,008	186,361	123,802,644	31	476	311,246	331	5,374	3,503,226	510	8,393	5,455,144						
	(1005) 急性気管支炎及び急性細気管支炎	766	11,468	7,492,218	10	123	76,130	69	825	530,262	119	1,510	983,436						
	(1007) 慢性副鼻腔炎	3,790	63,451	41,624,962	4	63	41,220	132	2,056	1,337,432	260	4,027	2,623,490						
Ⅶ 皮膚及び皮下組織の疾患（1201～1203）	(1008～1009) 気管支炎及び慢性閉塞性肺疾患	1,165	31,925	21,101,476	2	13	8,420	17	286	182,598	42	691	444,654						
	(1010) 喘息	3,593	67,239	44,361,876	35	417	269,010	224	3,149	2,049,640	344	5,104	3,334,728						
	XⅠ 消化器系の疾患（1101～1112）	100,764	1,474,577	1,000,930,560	338	4,868	3,206,438	2,977	38,539	25,779,358	5,168	67,740	45,433,322						
	(1104～1105) 胃及び十二指腸の疾患	11,250	192,557	132,335,594	32	540	361,696	280	3,578	2,406,138	505	6,269	4,249,392						
Ⅷ 筋骨格系及び結合組織の疾患（1301～1310）	(1106～1109) 肝疾患	7,703	216,154	150,588,306	11	347	241,538	173	3,311	2,249,606	301	6,531	4,472,260						
	XⅡ 皮膚及び皮下組織の疾患（1201～1203）	7,449	187,378	125,273,472	49	1,123	727,964	496	9,388	6,131,932	734	14,449	9,454,674						
	XⅢ 筋骨格系及び結合組織の疾患（1301～1310）	45,961	1,487,647	982,837,186	92	2,217	1,473,366	1,174	32,653	21,268,940	2,284	61,729	40,489,820						
	XⅣ 腎尿路生殖器官の疾患（1401～1408）	41,528	724,328	495,032,544	125	2,185	1,464,632	1,500	25,010	16,835,292	3,050	45,995	30,669,962						
Ⅸ 妊娠、分娩及び産後（1501～1504）	(1401～1402) 系統性疾患、腎臓病、糖尿病、高血圧、脂質異常症及び腎不全	13,903	379,233	267,954,220	60	1,367	936,310	595	14,143	9,815,504	854	18,637	12,966,474						
	XⅤ 妊娠、分娩及び産後（1501～1504）	27,920	605,531	392,433,070	90	1,289	828,348	2,328	47,033	30,297,870	7,864	169,520	109,379,036						
	(1501) 流産	3,226	23,392	15,208,556	24	243	156,482	336	2,907	1,883,566	843	5,970	3,890,654						
	XⅥ 周産期に発生した病態（1601～1602）	512	8,994	5,702,754	—	—	—	50	703	442,368	176	3,386	2,141,938						
Ⅹ 先天奇形、変形及び染色体異常（1701～1702）	XⅦ 先天奇形、変形及び染色体異常（1701～1702）	2,719	61,517	40,857,236	42	923	592,148	286	6,110	4,018,138	365	7,621	4,996,536						
	XⅧ 神経、感覚及び運動器疾患、異常発生所見、異常発生所見で他に分類されないもの（1800）	10,739	194,144	129,594,698	60	694	455,110	505	6,100	3,984,878	782	9,927	6,458,318						
	XⅨ 損傷、中毒及びその他の外因の影響（1901～1905）	49,283	1,441,826	945,871,806	530	12,217	7,872,052	3,172	73,697	47,846,570	4,646	108,191	69,905,426						
	(1901) 骨折	21,012	670,888	440,810,004	241	6,680	4,301,198	1,245	33,246	21,571,906	1,833	46,315	30,039,426						
ⅩⅩ 特殊目的コード（2210～2220）	XⅩⅡ 特殊目的コード（2210～2220）	—	—	—	—	—	—	—	—	—	—	—	—						
	注）1. 本表は、提出のあったデータで疾病コードの記載があるもののうち、年齢不詳等のデータを除き集計している。																		
	2. 協会（一般）においては、診療年月2008年4月から2008年6月のデータはほぼ年齢不詳になっていることに留意が必要。																		
	3. 被用者保険の各制度について、高齢受給者（70歳以上）が被保険者であるか被扶養者であるか区別できないこと等から、被保険者に係る計数に被扶養者に係る計数を加えても計の計数に一致しない場合がある。																		

第4表－2 疾病分類別、診療種類別、年齢階級別、件数・日数（回数）・点数（金額）〔協会（一般）・被保険者〕

食事・生活療養		平成20年度																			
疾病分類名		30～34歳					35～39歳					40～44歳					45～49歳				
		件数	回数	金額	件数	回数	金額	件数	回数	金額	件数	回数	金額	件数	回数	金額	件数	回数	金額	件数	回数
総 数		55,620	1,176,898	773,293,298	56,800	1,249,500	827,415,722	54,921	1,300,074	865,882,468	66,750	1,655,028	1,107,240,664								
Ⅰ 感染症及び寄生虫症 (0101～0109)	感染症	2,437	42,328	28,020,728	2,215	43,220	28,723,280	1,799	39,334	26,401,082	2,055	46,686	31,535,896								
	(0101) 腸管感染症	1,114	8,784	5,781,828	911	8,583	5,693,284	617	5,693	3,769,740	588	5,833	3,875,416								
	(0102) 結核	184	7,663	5,008,514	182	9,320	6,135,722	168	8,949	5,955,470	144	6,808	4,501,276								
(0103) 主として性的伝播様式をとる感染症		54	1,056	683,628	46	542	343,270	14	233	152,382	21	341	223,688								
Ⅱ 新生児 (0201～0211)	新生児	7,234	159,421	104,262,288	9,311	209,787	137,940,770	12,646	300,020	197,430,048	17,723	440,337	290,515,106								
	(0201～0210) 悪性新生物	2,936	86,421	56,658,376	4,506	125,137	82,665,984	7,311	201,620	133,017,402	11,869	327,826	216,861,142								
	血液及び造血系の疾患並びに免疫機構の障害 (0301～0302)	691	14,639	9,412,316	507	12,439	8,205,860	434	12,091	8,077,382	438	11,838	7,880,634								
Ⅲ 内分泌、栄養及び代謝疾患 (0401～0403)	糖尿病	1,520	37,838	26,589,998	1,952	51,017	36,105,368	2,231	60,209	42,600,924	2,914	83,947	59,884,730								
	(0402) 糖尿	882	25,675	18,451,410	1,317	38,054	27,384,662	1,610	46,848	33,577,770	2,228	69,474	50,096,200								
	精神及び行動の障害 (0501～0507)	2,107	96,939	63,871,528	2,197	103,494	68,457,780	2,354	126,639	83,870,654	2,364	131,877	87,580,802								
(0503) 統合失調症、統合失調型障害および妄想性障害		682	40,214	26,491,920	758	44,749	29,470,224	825	54,911	36,145,292	722	49,822	32,726,728								
Ⅵ 神経系の疾患 (0601～0606)	神経系	1,844	42,286	27,727,870	1,883	40,833	26,810,824	1,815	43,056	28,376,834	2,068	51,312	34,006,500								
	(0601～0606) 脳血管疾患	741	15,316	10,044,730	761	16,341	10,718,916	992	20,555	13,578,164	1,462	30,576	20,156,646								
	(0702) 白内障	100	1,060	686,868	107	885	588,126	187	1,977	1,327,086	315	3,650	2,431,980								
Ⅷ 耳及び乳線突起の疾患 (0801～0807)	耳及び乳線突起の疾患	591	11,278	7,371,446	745	15,243	10,008,400	670	12,289	8,043,236	791	15,611	10,210,938								
	(0901) 高血圧性疾患	2,247	52,516	35,052,622	3,979	106,737	72,105,764	5,406	148,127	100,586,840	8,733	241,289	164,408,738								
	(0902) 虚血性心疾患	104	2,299	1,592,778	166	3,970	2,772,330	222	5,432	3,746,426	374	8,371	5,666,010								
Ⅸ 呼吸器系の疾患 (1001～1011)	呼吸器系	615	22,539	14,796,776	1,284	53,018	35,302,188	1,952	81,457	54,442,894	3,289	137,665	92,123,438								
	(1001～1003) 急性上気道感染症	5,094	77,767	50,853,290	4,288	69,908	45,767,100	3,179	57,023	37,432,452	2,871	57,043	37,586,642								
	(1004) 肺炎	980	11,618	7,571,008	711	8,789	5,739,048	434	5,534	3,633,026	300	4,649	3,055,998								
(1005) 急性気管支炎及び急性細気管支炎	急性気管支炎及び急性細気管支炎	682	11,748	7,719,974	719	13,384	8,778,034	593	12,779	8,384,142	562	13,147	8,701,204								
	(1006) 慢性気管支炎及び慢性閉塞性肺疾患	111	1,548	1,008,844	83	910	587,136	68	905	590,828	53	866	571,544								
	(1007) 慢性副鼻腔炎	355	5,864	3,811,268	389	6,127	4,008,000	367	5,991	3,901,198	359	6,194	4,064,152								
(1008～1009) 気管支炎及び慢性閉塞性肺疾患	気管支炎及び慢性閉塞性肺疾患	53	924	594,052	47	949	623,244	64	1,866	1,221,586	49	1,316	868,050								
	(1010) 喘息	422	5,714	3,729,152	380	6,887	4,532,486	324	5,598	3,699,274	348	6,728	4,391,638								
ⅩⅠ 消化器系の疾患 (1101～1112)	消化器系	6,563	90,843	60,975,668	7,928	110,803	74,702,326	8,308	120,123	81,538,878	9,860	146,365	99,442,780								
	(1104～1105) 胃及び十二指腸の疾患	619	8,288	5,598,260	797	12,325	8,457,790	805	12,746	8,785,442	1,231	20,844	14,392,488								
	(1106～1109) 肝疾患	415	10,061	6,913,394	542	13,108	9,072,852	611	15,362	10,719,950	809	22,173	15,376,710								
ⅩⅡ 皮膚及び皮下組織の疾患 (1201～1203)	皮膚及び皮下組織の疾患	831	18,016	11,805,074	879	20,164	13,338,296	753	18,766	12,543,372	733	19,645	13,273,460								
	(1301～1310) 腎臓病	3,385	95,933	62,730,126	3,863	114,657	75,178,476	3,793	117,072	76,771,068	4,616	148,111	97,559,390								
	腎臓病	3,913	55,905	37,486,160	4,153	57,511	38,628,170	3,874	58,632	39,853,460	4,140	69,269	47,411,402								
ⅩⅣ 腎臓病	腎臓病	974	22,926	16,043,420	1,059	23,589	16,466,006	1,041	26,868	18,934,606	1,329	35,466	25,169,848								
	(1401～1402) 糸球体疾患、腎臓病	10,217	223,952	145,025,354	6,064	133,203	86,863,398	1,290	29,084	19,061,396	56	1,368	905,662								
	(1501～1504) 分娩、分娩及び産後	1,027	7,680	4,998,770	727	4,901	3,171,216	244	1,399	916,972	19	210	136,966								
ⅩⅤ 周産期に発生した病態 (1601～1602)	周産期に発生した病態	169	2,960	1,903,780	105	1,637	1,016,752	12	308	197,916	—	—	—								
	(1701～1702) 先天畸形、変形及び染色体異常	365	8,018	5,285,126	316	6,743	4,444,864	296	7,053	4,719,122	258	6,282	4,200,734								
	(1800) 癌、腫瘍及び悪性新生物	837	11,689	7,587,756	856	12,957	8,561,858	836	14,977	9,962,820	1,059	20,456	13,696,928								
ⅩⅩ 損傷、中毒及びその他の外因の影響 (1901～1905)	損傷、中毒及びその他の外因の影響	4,834	119,254	77,287,738	4,798	122,806	79,837,520	4,233	114,746	74,836,820	4,609	133,016	86,983,676								
	(1901) 骨折	1,868	49,552	32,089,858	2,067	58,209	37,974,962	1,812	53,456	34,825,664	1,872	57,327	37,517,374								
	(2210～2220) 特殊目的コード	—	—	—	—	—	—	—	—	—	—	—	—								

注) 1. 本表は、提出のあったデータで疾病コードの記載があるもののうち、年齢不詳等のデータを除き集計している。

2. 協会（一般）においては、診療年月2008年4月から2008年6月のデータはほぼ年齢不詳になっていることに留意が必要。

3. 被用者保険の各制度について、高齢受給者（70歳以上）が被保険者であるか被扶養者であるかを区別できないこと等から、被保険者に係る計数に被扶養者に係る計数を加えても計の計数に一致しない場合がある。

第4表－2 疾病分類別、診療種類別、年齢階級別、件数・日数（回数）・点数（金額） [協会（一般）・被保険者]

食事・生活療養			平成20年度										65～64歳										70～74歳									
疾病分類名			50～54歳					55～59歳					60～64歳					65～69歳					70～74歳									
	件数	回数	金額	件数	回数	金額	件数	回数	金額	件数	回数	金額	件数	回数	金額	件数	回数	金額	件数	回数	金額	件数	回数	金額	件数	回数	金額	件数	回数	金額		
Ⅰ 感染症及び寄生虫症 (0101～0109)	総数	86,071	2,233,821	1,500,116,456	136,582	3,665,028	2,469,546,956	141,730	3,745,624	2,530,650,050	77,493	2,060,496	1,398,930,050	743	20,954	14,335,136																
	(0101) 腸管感染症	2,488	62,357	42,084,092	3,515	91,163	61,686,336	3,173	84,071	57,146,194	1,601	44,245	29,961,472	16	591	409,640																
	(0102) 結核	656	7,613	5,067,754	819	9,996	6,680,034	619	7,692	5,163,184	295	4,412	2,924,514	1	14	8,960																
	(0102) 結核	211	11,361	7,629,740	278	14,891	10,026,178	290	15,010	10,157,784	130	6,748	4,612,254	1	93	68,138																
	(0103) 主として性的伝播様式をとる感染症	21	272	177,984	13	185	126,400	18	385	258,842	2	65	41,900	—	—	—																
Ⅱ 新生物 (0201～0211)	総数	23,824	659,887	438,391,704	41,035	1,171,711	781,483,430	45,977	1,293,267	864,203,390	25,718	713,927	478,726,448	241	6,494	4,359,612																
	(0201～0210) 悪性新生物	19,281	568,263	377,970,132	36,312	1,075,885	717,997,270	41,520	1,201,711	803,418,494	23,630	671,724	450,090,066	223	6,167	4,142,352																
	(0201) 悪性新生物	459	12,346	8,270,846	695	20,125	13,573,672	580	17,885	12,127,480	335	10,529	7,159,462	5	239	168,722																
	(0202) 糖尿病	3,883	113,010	80,189,310	6,027	176,983	125,508,336	6,030	178,543	126,649,020	3,044	89,278	63,285,696	33	1,014	734,730																
	(0401～0403) 糖尿病	2,974	91,897	65,910,510	4,858	150,205	107,405,076	4,913	153,070	109,394,246	2,488	76,414	54,453,874	29	975	708,684																
Ⅲ 内分泌系、栄養及び代謝疾患 (0401～0403)	総数	2,238	128,142	85,548,498	2,474	150,203	100,181,342	1,939	122,717	82,193,224	916	62,670	42,025,434	8	606	406,058																
	(0401) 糖尿病	2,238	128,142	85,548,498	2,474	150,203	100,181,342	1,939	122,717	82,193,224	916	62,670	42,025,434	8	606	406,058																
	(0402) 糖尿病	635	44,727	29,676,982	777	57,847	38,207,324	557	43,007	28,543,862	277	21,840	14,548,446	2	185	128,568																
	(0503) 統合失調症、統合失調型障害および妄想性障害	2,552	64,530	42,770,008	3,423	92,151	61,472,338	3,137	91,330	61,052,782	1,698	50,674	34,283,652	18	421	284,458																
	(0601～0606) 統合失調症、統合失調型障害および妄想性障害	2,369	45,960	30,383,416	4,258	77,820	51,579,290	5,259	88,496	58,757,742	3,312	50,859	33,867,712	31	561	382,470																
Ⅳ 循環器系の疾患 (0701～0704)	総数	643	6,697	4,458,782	1,519	16,115	10,775,750	2,229	25,037	16,746,768	1,706	18,838	12,605,086	19	197	133,902																
	(0702) 脳血管疾患	1,064	19,676	12,946,154	1,511	28,820	19,035,646	1,311	25,558	17,019,962	678	11,910	7,935,150	4	84	55,310																
	(0801～0807) 脳血管疾患	13,271	375,019	256,314,684	24,111	700,609	480,430,156	26,968	748,951	515,276,524	15,474	423,515	294,545,648	155	4,767	3,343,362																
	(0901) 高血圧性疾患	581	12,927	8,823,362	1,207	29,854	20,257,114	1,377	32,955	22,453,492	804	19,540	13,348,994	11	338	234,166																
	(0902) 虚血性心疾患	3,955	58,228	41,654,124	7,575	109,177	77,938,900	9,314	133,615	95,457,184	5,411	74,793	53,464,104	45	659	475,258																
Ⅴ 呼吸器系の疾患 (0801～0807)	総数	5,067	215,713	144,839,862	9,179	406,405	274,372,610	9,654	415,757	281,442,198	5,448	230,734	159,077,756	52	2,414	1,672,160																
	(0801) 急性上気道感染症	3,453	75,229	49,808,584	5,120	121,690	80,822,172	5,146	134,512	90,402,226	2,821	79,482	53,279,966	31	955	647,524																
	(0802) 肺炎	212	3,253	2,140,866	283	4,209	2,721,806	206	3,778	2,500,284	98	1,580	1,068,678	2	27	17,936																
	(0803) 慢性気管支炎及び急性細気管支炎	777	18,918	12,580,536	1,352	34,972	23,285,492	1,554	41,915	28,102,902	887	24,939	16,765,066	10	316	215,678																
	(0804) 慢性気管支炎及び急性細気管支炎	63	1,206	757,306	77	1,497	991,416	79	1,408	934,240	33	633	434,584	1	37	26,492																
Ⅵ 消化器系の疾患 (1101～1112)	総数	486	8,222	5,381,086	623	10,908	7,174,292	563	9,657	6,390,100	250	4,316	2,875,434	2	26	17,290																
	(1101) 慢性胃炎	486	8,222	5,381,086	623	10,908	7,174,292	563	9,657	6,390,100	250	4,316	2,875,434	2	26	17,290																
	(1102) 慢性胃炎	101	2,400	1,590,196	204	5,727	3,793,778	363	10,806	7,165,436	221	6,893	4,574,350	2	54	35,112																
	(1103) 慢性胃炎	369	7,022	4,649,186	469	9,417	6,233,026	455	11,193	7,485,182	222	5,983	3,970,774	1	27	17,780																
	(1104) 慢性胃炎	12,679	192,242	130,815,706	18,900	286,450	195,363,144	18,589	273,450	186,030,416	9,389	142,082	96,906,882	65	1,072	735,642																
Ⅶ 泌尿生殖器系の疾患 (1201～1203)	総数	1,656	29,357	20,242,306	2,374	43,612	30,102,750	2,067	38,308	26,281,226	882	16,654	11,434,764	2	36	23,342																
	(1201) 腎臓疾患	1,119	32,031	22,321,934	1,611	48,142	33,622,730	1,394	43,094	30,147,794	710	21,753	15,281,480	7	241	168,058																
	(1202) 腎臓疾患	752	21,711	14,728,166	953	25,684	17,371,640	812	23,392	15,712,144	450	14,878	10,071,706	7	162	115,044																
	(1203) 腎臓疾患	5,962	195,572	129,030,904	8,862	310,834	205,626,482	7,786	285,036	176,540,900	4,092	142,058	94,975,082	52	1,775	1,192,632																
	(1204) 腎臓疾患	4,385	74,954	51,444,326	6,200	121,218	83,986,216	6,642	135,579	93,534,992	3,506	77,001	52,973,036	40	1,069	744,896																
Ⅷ 妊娠、分娩及び産後 (1301～1310)	総数	1,607	41,358	29,207,792	2,596	76,174	54,169,326	2,468	75,092	53,364,618	1,304	42,975	30,424,500	16	638	455,816																
	(1301) 妊娠、分娩及び産後	11	112	72,006	—	—	—	—	—	—	—	—	—	—	—	—																
	(1302) 妊娠、分娩及び産後	6	82	53,930	—	—	—	—	—	—	—	—	—	—	—	—																
	(1303) 妊娠、分娩及び産後	—	—	—	—	—	—	—	—	—	—	—	—	—	—	—																
	(1304) 妊娠、分娩及び産後	239	5,860	3,933,636	251	6,190	4,149,282	192	4,242	2,858,066	108	2,466	1,653,824	1	9	5,760																
Ⅸ 先天奇形、変形及び染色体異常 (1701～1702)	総数	1,258	23,418	15,544,032	1,849	37,246	25,032,920	1,729	35,619	24,039,692	962	20,958	14,202,350	6	103	68,036																
	(1701) 先天奇形、変形及び染色体異常	5,184	163,796	107,840,384	7,398	246,131	162,244,554	6,460	222,976	147,459,296	3,389	123,964	83,076,530	30	1,032	681,240																
	(1702) 先天奇形、変形及び染色体異常	2,244	75,136	49,553,276	3,403	121,841	80,392,722	2,920	109,703	72,634,076	1,495	58,947	39,599,802	12	476	309,740																
	(1703) 先天奇形																															

第4表－3 疾病分類別、診療種類別、年齢階級別、件数・日数（回数）・点数（金額） [協会（一般）・被扶養者]

入院		平成20年度											
疾病分類名		総数			0～4歳			5～9歳			10～14歳		
		件数	日数	点数	件数	日数	点数	件数	日数	点数	件数	日数	点数
Ⅰ 感染症及び寄生虫症 (0101～0109)	総数	754,746	8,102,825	28,386,199,673	184,285	1,254,815	5,892,300,634	48,394	329,315	1,449,797,311	33,812	306,400	1,264,509,999
	(0101) 感染症	38,996	243,939	863,070,303	18,852	95,360	376,158,111	4,386	19,646	74,335,150	2,370	12,893	48,268,799
	(0101) 腸管感染症	21,694	100,789	363,528,721	11,396	51,118	198,404,910	3,242	13,185	49,163,089	1,881	8,462	31,138,052
	(0102) 結核	510	9,014	18,975,621	15	148	468,948	3	22	50,134	5	95	153,411
Ⅱ 新生児 (0201～0211)	(0103) 主として性的伝播様式をとる感染症	512	3,356	9,290,063	16	116	363,903	2	6	32,144	2	8	36,696
	総数	96,731	1,141,458	5,383,452,482	3,235	35,092	193,696,679	2,352	27,886	145,276,519	2,128	29,361	156,580,992
	(0201～0210) 悪性新生物	70,639	921,267	4,249,969,204	1,348	24,110	125,309,859	1,144	20,141	104,452,807	1,010	20,906	112,061,250
	血腫及び造血器の疾患並びに免疫性腫瘍 (0301～0302)	11,585	97,416	347,112,952	1,612	15,085	72,433,459	1,146	12,315	47,856,704	526	6,055	25,383,812
Ⅳ 内分泌、栄養及び代謝疾患 (0401～0403)	Ⅳ 内分泌、栄養及び代謝疾患 (0401～0403)	22,500	245,355	787,783,160	3,565	22,937	100,541,105	1,398	7,363	33,204,458	1,179	10,397	38,468,858
	(0402) 糖尿病	11,512	154,532	439,675,569	55	504	1,656,253	89	868	3,103,209	274	3,278	10,042,830
Ⅴ 精神及び行動の障害 (0501～0507)	Ⅴ 精神及び行動の障害 (0501～0507)	62,780	1,543,418	2,053,324,006	366	2,535	8,669,165	282	3,884	9,382,129	1,292	24,877	50,311,282
	(0503) 統合失調症、統合失調型障害および妄想性障害	38,732	1,037,737	1,302,077,382	—	—	—	—	—	—	152	3,324	5,259,059
Ⅶ 神経系の疾患 (0601～0606)	Ⅶ 神経系の疾患 (0601～0606)	37,037	663,532	1,732,279,830	5,044	55,251	231,109,850	3,497	43,355	138,437,219	3,051	49,242	138,222,803
	視眼及び付属器の疾患 (0701～0704)	12,693	82,278	416,633,249	1,135	5,838	30,916,176	1,229	4,698	30,738,552	592	3,375	17,820,840
Ⅸ 耳及び乳模突起の疾患 (0801～0807)	(0702) 白内障	4,139	21,755	127,326,855	29	218	1,644,514	21	123	846,801	21	103	658,952
	Ⅸ 耳及び乳模突起の疾患 (0801～0807)	8,399	54,244	269,240,678	2,502	12,578	74,563,978	1,341	6,897	45,402,118	621	4,620	27,446,193
	呼吸器系の疾患 (0901～0912)	41,548	556,845	2,498,651,954	1,138	11,664	70,652,093	555	5,733	34,218,041	805	8,865	51,575,212
	(0901) 高血圧性疾患	2,358	28,365	78,248,202	5	60	323,759	9	95	256,125	16	187	703,309
Ⅹ 呼吸器系の疾患 (1001～1011)	(0902) 虚血性心疾患	6,021	40,990	376,782,468	17	122	643,047	9	59	270,890	11	43	298,752
	Ⅹ 呼吸器系の疾患 (1001～1011)	18,108	336,106	1,136,098,647	150	1,590	8,361,005	178	2,166	12,108,580	189	2,878	14,107,554
	呼吸器系の疾患 (1001～1011)	108,761	649,941	2,539,541,058	67,835	356,475	1,418,072,126	15,693	85,280	345,103,497	5,655	33,758	132,553,428
	(1001～1003) 急性上気道感染症	14,540	69,360	247,561,126	9,787	44,849	169,211,942	1,983	9,180	34,218,713	612	3,201	11,288,076
Ⅺ 消化器系の疾患 (1101～1112)	(1004) 肺炎	27,833	172,869	655,080,315	18,666	102,432	412,133,221	3,646	20,686	81,616,137	1,341	7,871	29,517,404
	(1005) 急性気管支炎及び急性細気管支炎	22,042	115,321	463,765,804	19,568	102,123	416,964,849	1,500	7,338	28,366,990	455	2,306	8,859,472
	(1007) 慢性副鼻腔炎	1,456	9,983	59,071,393	119	591	2,985,675	155	889	4,610,132	154	901	5,317,892
	(1008～1009) 気管支炎及び慢性閉塞性肺疾患	3,144	21,514	69,165,265	2,169	11,252	39,450,553	274	1,478	5,100,642	86	544	1,933,441
Ⅻ 皮膚及び皮下組織の疾患 (1201～1203)	(1010) 喘息	21,951	126,874	445,623,390	13,059	68,866	258,242,136	4,535	23,164	85,005,580	1,713	10,919	37,402,742
	Ⅻ 消化器系の疾患 (1101～1112)	52,363	399,172	1,701,022,372	6,384	27,588	189,905,085	3,843	18,080	114,231,316	3,808	23,588	127,336,881
	(1104～1105) 胃及び十二指腸の疾患	3,463	30,688	104,202,122	42	275	1,315,770	45	283	918,164	101	741	2,897,192
	(1106～1109) 肝疾患	4,709	57,992	173,384,960	338	2,315	9,482,802	117	1,045	3,615,128	87	719	2,802,606
Ⅼ 腎尿路系疾患 (1401～1408)	Ⅻ 皮膚及び皮下組織の疾患 (1201～1203)	9,380	75,152	249,314,226	3,307	18,498	72,956,436	1,063	6,547	27,338,523	696	5,336	20,056,864
	Ⅼ 腎尿路系疾患及び結合組織の疾患 (1301～1310)	32,441	402,532	1,728,346,428	3,801	31,701	177,934,029	1,444	15,187	59,372,586	1,746	17,921	88,473,632
	(1401～1402) 糸球体疾患、腎臓細管間質性疾患及び腎不全	33,275	287,975	1,068,670,865	3,701	25,015	111,986,403	1,746	15,019	59,367,951	1,328	13,098	49,466,063
	Ⅼ 腎尿路系疾患及び泌尿器の疾患 (1401～1408)	13,685	166,522	590,284,643	1,325	11,963	48,944,745	1,064	12,090	43,542,375	889	11,156	39,120,079
Ⅽ 妊娠、分娩及び産後 (1501～1504)	Ⅻ 皮膚及び皮下組織の疾患 (1201～1203)	63,633	517,834	1,640,646,381	343	1,889	4,487,219	1	2	7,663	14	99	303,576
	(1501) 流産	4,865	15,356	1,449,951	—	—	—	—	—	—	—	—	—
	Ⅽ 妊娠、分娩及び産後 (1501～1504)	36,126	361,631	1,706,153,789	34,599	349,498	1,671,767,383	93	1,563	5,172,257	11	224	574,639
	Ⅽ 先天奇形、変形及び染色体異常 (1701～1702)	19,337	200,415	1,204,332,810	11,728	116,417	814,009,947	2,706	23,184	132,239,025	1,761	18,941	92,515,747
Ⅾ 損傷、中毒及びその他の外因の影響 (1901～1905)	Ⅼ 腎尿路系疾患及び泌尿器の疾患 (1401～1408)	19,605	121,703	384,580,100	10,728	49,510	164,361,902	1,247	5,932	22,763,276	746	5,050	17,344,217
	Ⅾ 損傷、中毒及びその他の外因の影響 (1901～1905)	47,576	457,985	1,812,043,030	4,410	21,884	108,079,488	4,372	26,744	125,350,327	5,483	38,700	181,806,161
	(1901) 骨折	20,145	205,171	803,845,497	1,014	4,972	29,328,880	2,399	13,865	72,631,760	2,907	17,933	90,829,882
	Ⅾ 損傷、中毒及びその他の外因の影響 (1901～1905)	20,145	205,171	803,845,497	1,014	4,972	29,328,880	2,399	13,865	72,631,760	2,907	17,933	90,829,882
Ⅻ 特殊目的用コード (2210～2220)	Ⅻ 特殊目的用コード (2210～2220)	—	—	—	—	—	—	—	—	—	—	—	—

第4表－3 疾病分類別、診療種類別、年齢階級別、件数・日数（回数）・点数（金額）〔協会（一般）・被扶養者〕

平成20年度													
疾病分類名		15～19歳			20～24歳			25～29歳			30～34歳		
		件数	日数	点数	件数	日数	点数	件数	日数	点数	件数	日数	点数
Ⅰ 感染症及び寄生虫感染症 (0101～0109)	総数	40,604	404,817	1,492,896,572	36,523	397,816	1,169,793,771	42,824	470,028	1,205,003,385	53,394	587,352	1,581,807,591
	(0101) 腸管感染症	2,318	14,582	46,486,270	1,636	10,885	31,804,855	1,090	7,387	19,841,465	1,286	9,670	25,476,112
	(0101) 腸管感染症	1,421	6,749	20,785,832	844	3,871	11,956,993	430	1,910	5,705,485	485	2,401	7,030,751
	(0102) 結核	24	377	799,139	49	897	1,560,259	37	731	1,482,234	53	994	1,770,457
	(0103) 主として性的伝播様式をとる感染症	82	423	1,191,642	118	572	1,818,257	80	531	1,383,385	98	703	1,968,116
Ⅱ 新生児 (0201～0211)	新生児 (0201～0211)	2,219	26,829	145,495,750	1,830	20,545	108,997,109	2,105	21,052	100,774,949	3,843	37,330	189,893,888
	悪性新生物 (0201～0210)	985	17,286	93,677,887	753	11,346	63,996,629	751	10,715	50,527,104	1,554	19,473	100,840,837
Ⅲ 血液及び造血器の疾患並びに免疫関連の障害 (0301～0302)	血液及び造血器の疾患並びに免疫関連の障害 (0301～0302)	445	4,547	19,202,926	1,029	6,774	19,735,201	1,754	10,085	18,968,404	2,082	12,745	27,955,674
Ⅳ 内分泌、栄養及び代謝疾患 (0401～0403)	内分泌、栄養及び代謝疾患 (0401～0403)	836	7,735	26,899,349	636	6,208	18,472,184	690	7,576	21,209,479	895	8,329	25,841,144
	糖尿病 (0402)	345	3,814	9,460,035	278	2,910	7,928,273	262	2,999	8,679,595	386	3,985	11,292,001
Ⅴ 精神及び行動の障害 (0501～0507)	精神及び行動の障害 (0501～0507)	3,260	63,069	97,980,364	5,266	111,198	161,954,690	6,120	142,227	195,167,009	6,909	167,854	225,836,418
	(0503) 統合失調症、統合失調型障害および妄想性障害	1,163	26,277	37,854,251	2,972	71,856	99,706,953	4,059	101,337	132,680,094	4,625	119,783	155,010,096
Ⅵ 神経系の疾患 (0601～0606)	神経系の疾患 (0601～0606)	3,349	61,731	148,378,908	2,482	50,230	120,670,833	2,134	48,304	112,923,179	2,517	56,824	129,518,424
Ⅶ 眼及び付属器の疾患 (0701～0704)	眼及び付属器の疾患 (0701～0704)	697	5,552	23,817,917	381	2,836	13,105,839	196	1,620	6,752,903	251	2,016	8,197,924
	(0702) 白内障	68	462	2,300,467	34	205	2,210,514	20	84	515,084	28	190	892,071
Ⅷ 耳及び乳線突起の疾患 (0801～0807)	耳及び乳線突起の疾患 (0801～0807)	485	3,818	19,533,722	208	1,630	8,151,919	119	875	3,756,019	161	1,026	4,410,524
Ⅸ 循環器系の疾患 (0901～0912)	循環器系の疾患 (0901～0912)	812	7,481	48,266,330	694	6,125	36,242,184	888	8,149	37,405,361	1,228	10,570	44,422,849
	(0901) 高血圧性疾患	18	165	784,429	16	147	465,113	52	479	1,343,717	51	412	1,228,783
	(0902) 虚血性心疾患	22	132	1,068,451	13	56	279,515	18	242	1,262,754	36	190	1,758,667
	(0904) 脳血管疾患	139	1,821	7,393,702	113	1,572	6,830,071	117	1,664	7,391,339	215	3,378	14,505,954
	呼吸器系の疾患 (1001～1011)	呼吸器系の疾患 (1001～1011)	4,554	32,323	141,286,715	2,653	18,607	82,154,010	1,251	8,601	30,348,765	1,375	10,425
(1001～1003) 急性上気道感染症	(1001～1003) 急性上気道感染症	654	3,578	10,195,493	434	2,343	6,677,977	233	1,239	2,786,778	250	1,322	3,001,230
	(1004) 肺炎	554	3,965	12,339,525	299	2,482	8,533,244	222	1,874	6,160,140	289	2,350	7,604,576
	(1005) 急性気管支炎及び急性細気管支炎	149	812	2,327,440	60	442	1,202,128	45	295	758,521	50	278	637,251
	(1007) 慢性副鼻腔炎	140	936	6,334,330	86	652	3,790,766	59	388	2,387,481	78	479	3,126,155
	(1008～1009) 気管支炎及び慢性閉塞性肺疾患	52	343	1,183,826	35	263	769,874	30	136	195,804	36	423	1,759,488
(1010) 喘息	(1010) 喘息	485	28,309	9,879,960	203	4,874	4,107,954	190	1,337	3,621,498	225	1,739	4,966,648
Ⅹ 消化器系の疾患 (1101～1112)	消化器系の疾患 (1101～1112)	4,063	28,309	127,506,826	2,849	22,034	87,859,689	2,487	19,231	64,823,147	3,070	21,545	77,485,075
	(1104～1105) 胃及び十二指腸の疾患	250	1,803	5,939,551	225	1,896	5,020,281	148	878	2,283,013	180	1,187	3,556,116
(1106～1109) 肝疾患	(1106～1109) 肝疾患	181	1,328	4,149,844	112	960	3,069,899	104	981	2,982,521	140	1,244	3,727,863
Ⅺ 皮膚及び皮下組織の疾患 (1201～1203)	皮膚及び皮下組織の疾患 (1201～1203)	806	5,975	20,119,546	497	3,935	11,689,219	395	3,060	7,433,817	407	3,270	8,861,914
Ⅻ 腎臓泌尿器系及び結合組織の疾患 (1301～1310)	腎臓泌尿器系及び結合組織の疾患 (1301～1310)	2,147	20,634	97,661,425	1,163	12,064	46,817,834	865	9,550	30,466,912	1,118	13,085	42,542,890
Ⅼ 腎臓泌尿器系の疾患 (1401～1408)	腎臓泌尿器系の疾患 (1401～1408)	1,725	13,387	42,686,001	1,919	13,109	37,936,170	2,658	16,576	47,404,948	3,456	22,810	71,155,299
	(1403～1402) 糸球体疾患、腎臓細管間質性疾患及び腎不全	1,041	9,620	28,951,916	600	5,327	16,969,454	347	2,837	10,228,932	480	4,970	16,108,422
Ⅾ 妊娠、分娩及び産じょく (1501～1504)	妊娠、分娩及び産じょく (1501～1504)	1,178	8,810	26,686,969	7,781	60,063	177,768,890	17,327	139,506	422,713,056	21,982	183,088	581,846,513
(1501) 流産	(1501) 流産	147	574	2,809,752	449	1,546	8,567,767	1,023	3,569	19,346,685	1,568	4,968	26,324,206
Ⅿ 周産期に発生した病態 (1601～1602)	周産期に発生した病態 (1601～1602)	39	498	1,365,298	242	1,795	4,736,779	390	2,569	6,810,457	481	3,385	9,618,625
Ⅿ 先天奇形、変形及び染色体異常 (1701～1702)	先天奇形、変形及び染色体異常 (1701～1702)	1,117	11,388	58,179,091	570	8,371	29,654,135	314	6,083	17,031,143	252	4,052	12,950,847
Ⅿ 虐待、中傷及びその他の外因の影響 (1901～1905)	虐待、中傷及びその他の外因の影響 (1901～1905)	847	5,760	19,584,596	612	4,345	13,191,734	610	3,822	9,728,021	704	5,346	12,804,972
(1901) 骨折	(1901) 骨折	9,727	82,389	381,758,569	4,075	37,062	158,850,497	1,431	13,755	51,444,351	1,377	13,982	47,591,043
Ⅿ 特殊目的用コード (2210～2220)	特殊目的用コード (2210～2220)	3,505	27,348	123,739,530	1,366	12,278	54,288,677	362	4,190	15,633,760	372	4,714	16,133,228
		—	—	—	—	—	—	—	—	—	—	—	—

注) Ⅰ. 本表は、提出のあったデータで疾病コードの記載があるもののうち、年齢不詳等のデータを除き集計している。
2. 協会（一般）においては、診療年月2008年4月から2008年6月のデータはほぼ年齢不詳になっていることに留意が必要。
3. 被用者保険の各制度について、高齢受給者（70歳以上）が被保険者であるか被扶養者であるか区別できないことから、被保険者に係る件数に被扶養者に係る件数を加えても計の件数に一致しない場合がある。

第4表－3 疾病分類別、診療種類別、年齢階級別、件数・日数（回数）・点数（金額）〔協会（一般）・被扶養者〕

入院														
平成20年度														
疾病分類名			35～39歳		40～44歳		45～49歳		50～54歳					
			件数	日数	件数	日数	件数	日数	件数	日数	件数	日数	件数	日数
総数			40,538	462,260	1,360,012,583	25,407	321,255	1,034,246,904	26,457	357,829	1,188,656,979	37,477	540,833	1,763,934,056
Ⅰ 感染症及び寄生虫感染症	(0101-0109)	(0101) 腸管感染症	929	7,657	21,593,572	498	5,006	15,374,165	576	5,481	19,907,324	847	8,752	29,553,127
		(0102) 結核	364	1,779	5,404,528	196	1,249	3,850,887	236	1,501	4,609,358	240	1,501	4,609,358
		(0103) 主として性的伝播様式をとる感染症	24	420	823,359	28	582	1,141,249	33	556	1,611,866	38	625	1,168,061
		(0103) 主として性的伝播様式をとる感染症	61	434	1,125,774	16	155	351,823	11	82	241,601	3	23	82,463
		(0201-0210) 悪性新生物	5,431	51,069	260,221,982	6,732	67,170	350,972,998	8,146	86,744	428,733,385	10,549	125,685	584,487,964
Ⅱ 新生児	(0201-0210) 悪性新生物	(0201-0210) 悪性新生物	2,527	27,860	139,049,081	3,769	42,641	218,756,105	5,417	62,966	301,488,008	8,518	105,932	487,157,777
		(0301-0302) 血液及び造血器の疾患並びに免疫性疾患	1,076	6,687	16,522,461	327	2,967	11,977,511	231	2,655	11,070,512	261	3,039	10,736,397
Ⅲ 内分泌、栄養及び代謝疾患	(0401-0403)	(0401-0403) 糖尿病	866	9,263	28,408,132	750	8,622	26,805,802	1,025	13,196	41,016,671	1,629	20,681	62,821,024
		(0402) 糖尿病	445	5,215	15,157,769	427	5,242	15,228,280	695	9,585	27,515,927	1,208	16,176	46,751,485
Ⅳ 精神及び行動の障害	(0501-0507)	(0501-0507) 統合失調症、統合失調型障害および妄想性障害	5,466	132,882	177,766,623	4,153	102,035	136,081,162	3,979	98,529	129,685,651	5,673	148,537	186,471,743
		(0503) 統合失調症、統合失調型障害および妄想性障害	3,695	96,280	123,306,149	2,741	72,970	93,368,670	2,458	65,524	82,387,138	3,880	107,164	130,190,490
Ⅴ 神経系の疾患	(0601-0606)	(0601-0606) 脳血管疾患	1,901	42,284	92,961,459	1,361	29,351	62,715,628	1,542	32,652	75,291,210	1,780	33,367	87,304,009
		(0701-0704) 眼疾患及び付属器の疾患	274	2,472	10,212,318	231	1,791	8,108,166	409	3,499	15,953,471	787	5,884	27,657,857
Ⅵ 眼及び付属器の疾患	(0701-0704)	(0702) 白内障	55	503	1,879,822	47	231	1,354,263	114	686	3,684,100	271	1,272	8,206,441
		(0801-0807) 耳及び乳線突起の疾患	242	1,836	6,787,221	211	1,610	6,140,273	276	1,992	7,273,894	415	3,272	12,041,664
Ⅶ 循環器系の疾患	(0901-0912)	(0901-0912) 高血圧性疾患	1,396	16,371	76,798,831	1,217	14,544	73,570,921	2,160	29,594	127,473,112	3,841	56,854	239,094,396
		(0902) 虚血性心疾患	89	728	2,662,491	63	652	1,934,674	116	1,907	4,164,612	205	2,623	7,053,069
Ⅷ 呼吸器系の疾患	(1001-1011)	(1001-1011) 急性上気道感染症	55	284	3,014,189	108	515	4,945,381	233	1,437	11,904,845	496	3,283	30,058,558
		(1004) 肺炎	437	7,760	30,915,341	536	9,005	39,941,676	1,068	18,721	70,712,566	2,051	39,524	134,954,222
Ⅸ 消化器系の疾患	(1101-1112)	(1101-1112) 急性上気道感染症	1,135	8,216	29,733,944	757	5,955	22,013,987	757	7,738	29,394,534	1,085	11,731	40,465,391
		(1001-1003) 急性上気道感染症	172	956	2,610,662	82	474	1,323,602	49	313	1,148,997	64	481	1,181,009
Ⅹ 皮膚及び皮下組織の疾患	(1201-1203)	(1201-1203) 急性気管支炎及び急性細気管支炎	260	2,018	6,159,778	167	1,279	3,854,294	154	1,833	7,551,643	263	2,830	8,931,597
		(1005) 急性気管支炎及び急性細気管支炎	24	143	335,626	19	119	323,698	13	75	186,725	25	168	483,462
Ⅺ 腎尿路系疾患	(1401-1402)	(1401-1402) 慢性副鼻腔炎	80	535	3,308,654	58	362	2,431,360	63	445	2,887,944	68	558	3,260,839
		(1007) 慢性副鼻腔炎	28	193	359,897	11	65	395,439	34	630	1,440,753	31	532	1,442,472
Ⅻ 妊娠、分娩及び産後	(1501-1504)	(1501-1504) 気管支炎及び慢性閉塞性肺疾患	225	1,452	4,523,230	153	1,148	3,686,511	154	1,423	4,817,176	185	1,765	4,949,079
		(1010) 喘息	2,716	21,376	78,762,611	2,005	16,748	68,398,969	2,245	20,547	82,340,609	3,139	30,064	116,949,889
Ⅼ 消化器系の疾患	(1104-1105)	(1104-1105) 胃及び十二指腸の疾患	169	1,345	4,016,124	164	1,188	3,811,970	201	1,797	6,121,262	294	2,574	9,022,076
		(1106-1109) 肝疾患	203	2,476	6,601,591	201	2,442	6,967,693	303	4,115	13,289,633	515	6,736	20,423,753
Ⅽ 皮膚及び皮下組織の疾患	(1201-1203)	(1201-1203) 急性気管支炎及び急性細気管支炎	264	2,669	7,556,843	204	2,036	6,221,324	214	2,584	8,112,782	282	3,636	10,197,980
		(1201-1203) 急性気管支炎及び急性細気管支炎	1,183	13,949	49,901,876	1,188	14,351	55,173,086	1,531	19,128	81,275,343	2,844	39,311	174,142,519
Ⅾ 腎尿路系疾患	(1401-1402)	(1401-1402) 慢性副鼻腔炎	2,861	19,332	73,455,723	1,758	14,021	59,834,698	1,623	13,207	59,079,605	1,911	20,288	80,401,823
		(1401-1402) 糸状性疾患、腎尿管間質性疾患及び腎不全	476	4,655	17,678,461	481	6,012	21,876,607	593	6,698	26,200,742	1,016	13,856	51,284,588
Ⅿ 妊娠、分娩及び産後	(1501-1504)	(1501-1504) 気管支炎及び慢性閉塞性肺疾患	12,540	105,077	355,053,966	2,366	18,437	68,467,203	90	738	2,884,593	9	115	393,926
		(1501) 流産	1,250	3,733	18,929,739	392	1,000	4,754,311	27	86	432,706	8	93	274,276
ⅰ 周産期に発生した病態	(1601-1602)	(1601-1602) 先天奇形、変形及び染色体異常	218	1,646	4,830,694	51	447	1,264,905	—	—	—	—	—	—
		(1701-1702) 先天奇形、変形及び染色体異常	186	2,481	8,751,039	126	1,750	6,504,147	97	1,380	5,184,107	112	1,633	5,861,247
ⅱ 先天奇形、変形及び染色体異常	(1701-1702)	(1701-1702) 先天奇形、変形及び染色体異常	500	3,930	11,683,941	354	2,918	9,054,598	312	3,596	10,579,017	464	4,274	13,935,401
		(1800) 先天奇形、変形及び染色体異常	1,354	13,063	49,009,347	1,118	11,496	45,567,361	1,244	14,569	53,401,159	1,849	23,510	81,417,599
ⅲ 損傷、中毒及びその他の外因の影響	(1901-1905)	(1901-1905) 損傷、中毒及びその他の外因の影響	335	3,589	13,691,301	341	4,028	15,818,578	436	5,360	20,836,730	929	13,409	45,079,304
		(1901) 骨折	—	—	—	—	—	—	—	—	—	—	—	—
ⅳ 特殊目的用コード	(2210-2220)	(2210-2220) 特殊目的用コード	—	—	—	—	—	—	—	—	—	—	—	—
		(2210-2220) 特殊目的用コード	—	—	—	—	—	—	—	—	—	—	—	—

注) Ⅰ. 本表は、提出のあったデータで疾病コードの記載があるもののうち、年齢不詳等のデータを除き集計している。
2. 協会（一般）においては、診療年月2008年4月から2008年6月のデータはほぼ年齢不詳になっていることに留意が必要。
3. 被用者保険の各制度について、高齢受給者（70歳以上）が被保険者であるか被扶養者であるか区別できないこと等から、被保険者に係る件数に被扶養者に係る件数を加えても計の件数に一致しない場合がある。

第4表－3 疾病分類別、診療種類別、年齢階級別、件数・日数（回数）・点数（金額）〔協会（一般）・被扶養者〕

平成20年度																		
入院			疾病分類名			55～59歳			60～64歳			65～69歳			70～74歳			
			件数	日数	点数	件数	日数	点数	件数	日数	点数	件数	日数	点数	件数	日数	点数	
Ⅰ	感染症及び寄生虫感染症	(0101-0109)	総数	65,109	944,419	3,126,851,776	68,834	995,513	3,352,975,267	50,387	719,813	2,467,079,596	701	10,560	36,333,249			
			1,493	15,695	51,757,450	1,554	17,523	58,665,449	1,134	13,167	42,763,889	17	235	1,084,565				
			387	2,764	7,974,786	342	2,468	7,539,400	227	1,754	5,032,337	3	82,151					
			(0102) 腸管感染症	74	1,314	3,080,999	77	1,395	2,822,372	49	853	2,031,898	1	5	11,235			
Ⅱ	新生物	(0201-0211)	(0103) 主として性的伝播様式をとる感染症	14	234	483,436	5	46	146,264	4	23	84,559	-	-	-			
			総数	17,772	221,087	997,860,626	17,537	223,602	995,949,464	12,686	165,574	713,984,528	166	2,432	10,525,649			
			(0201-0210) 悪性新生物	15,661	200,014	895,004,601	15,588	202,606	894,255,676	11,461	153,001	653,598,745	153	2,270	9,792,838			
			(0402) 糖尿	423	5,398	28,428,576	369	5,072	20,755,937	299	3,905	15,898,793	5	87	186,585			
Ⅳ	内分泌、栄養及び代謝疾患	(0401-0403)	尿糖及び遊血糖の疾患並びに血糖値の障害	3,055	39,273	119,736,468	3,392	46,822	134,473,564	2,552	36,578	108,594,480	32	375	1,290,442			
			(0402) 糖尿	2,329	31,137	90,798,378	2,685	38,556	106,472,000	2,006	29,910	84,368,596	28	353	1,220,938			
			精神及び行動の障害	8,435	229,486	285,076,396	7,112	193,436	239,393,709	4,414	121,456	147,838,535	53	1,413	1,709,130			
			(0503) 統合失調症、統合失調型障害および妄想性障害	5,760	164,665	197,902,345	4,461	128,233	151,354,207	2,731	79,360	91,892,606	35	964	1,165,324			
Ⅵ	神経系の疾患	(0601-0606)	脳神経系の疾患	2,938	55,533	140,932,224	3,380	65,599	157,930,400	2,031	39,168	94,289,173	30	641	1,594,511			
			(0601-0606)	1,778	12,597	63,599,185	2,446	16,066	84,092,603	2,259	13,866	74,789,989	28	168	869,509			
			(0701-0704) 内臓	782	4,077	24,555,674	1,258	6,479	37,815,380	1,371	7,022	41,177,833	20	100	584,939			
			(0801-0807) 内臓	655	4,803	17,881,482	700	5,553	21,600,409	469	3,706	14,174,503	4	28	76,759			
Ⅷ	循環器系の疾患	(0901-0912)	高血圧性疾患	7,831	113,277	486,099,274	10,550	151,911	651,371,003	8,307	113,862	514,224,537	126	1,845	7,237,810			
			(0901) 高血圧性疾患	473	5,901	15,325,278	647	7,698	22,212,362	588	7,153	19,397,362	10	158	393,119			
			(0902) 虚血性心疾患	1,250	8,445	80,631,392	1,991	13,526	127,382,530	1,732	12,377	111,485,143	30	279	1,778,354			
			(0904-0908) 脳血管疾患	3,922	75,383	243,025,447	5,186	100,698	311,640,841	3,745	68,798	230,989,670	62	1,148	3,220,779			
Ⅹ	呼吸器系の疾患	(1001-1011)	急性気管支炎及び急性細気管支炎	1,933	21,067	73,442,630	2,230	26,406	86,123,670	1,820	22,986	72,456,524	28	373	994,381			
			(1001-1003) 急性上気道感染症	101	639	1,753,425	82	492	1,385,170	36	286	755,769	1	7	22,283			
			(1004) 肺炎	572	6,550	20,238,731	742	8,538	25,825,086	648	8,023	24,273,744	10	138	341,195			
			(1005) 急性気管支炎及び急性細気管支炎	40	345	990,778	45	430	1,256,276	47	430	1,233,479	2	17	39,109			
Ⅺ	消化器系の疾患	(1101-1112)	慢性副鼻腔炎	151	1,119	7,095,085	153	1,319	7,451,438	91	803	4,070,421	1	6	13,221			
			(1007) 慢性副鼻腔炎	98	1,506	4,125,925	118	1,974	5,177,337	141	2,151	5,777,781	1	24	52,033			
			(1008-1009) 気管支炎及び慢性閉塞性肺疾患	271	2,540	7,944,525	285	3,116	8,606,588	263	3,000	7,769,212	5	50	100,551			
			(1010) 喘息	5,589	53,439	205,737,768	5,737	54,123	207,085,558	4,381	42,019	150,786,881	47	481	1,811,968			
Ⅻ	皮膚及び皮下組織の疾患	(1201-1203)	胃及び十二指腸の疾患	537	5,734	21,035,323	610	5,729	20,399,897	491	5,189	17,513,747	6	69	351,636			
			(1104-1105) 胃及び十二指腸の疾患	808	10,764	32,085,218	826	11,864	34,131,630	769	10,952	29,890,589	5	51	164,190			
			(1106-1109) 肝疾患	460	6,448	18,294,188	468	6,973	18,997,295	314	4,133	11,418,353	3	52	59,142			
			(1201-1203) 皮膚及び皮下組織の疾患	4,838	68,360	295,252,488	4,805	69,073	291,143,265	3,705	57,158	234,030,541	63	1,060	4,158,002			
Ⅼ	腎臓病	(1401-1408)	腎尿素系疾患及び結合組織の疾患	3,204	36,178	136,584,012	3,327	40,544	147,664,165	2,024	25,004	90,030,734	34	387	1,617,270			
			(1401-1408) 腎尿素系疾患	2,005	27,438	97,855,360	2,112	31,363	108,449,822	1,235	18,253	61,972,027	21	284	1,101,113			
			(1401-1402) 糸球体疾患、腎臓細管間質性疾患及び腎不全	2	10	32,807	-	-	-	-	-	-	-	-	-			
			(1501-1504) 妊娠、分娩及び産後	1	2	10,509	-	-	-	-	-	-	-	-	-			
Ⅾ	先天奇形、変形及び染色体異常	(1601-1602)	流産	-	-	-	2	6	12,752	-	-	-	-	-	-			
			(1501) 流産	-	-	-	-	-	-	-	-	-	-	-	-			
			(1601-1602) 先天奇形、変形及び染色体異常	177	2,624	10,036,535	120	1,293	6,809,176	71	818	4,606,624	-	-	-			
			(1701-1702) 先天奇形、変形及び染色体異常	859	9,247	27,184,073	951	11,009	31,740,976	660	6,815	20,258,180	11	149	365,196			
ⅰ	損傷、中毒及びその他の外因の影響	(1901-1905)	損傷、中毒及びその他の外因の影響	3,667	49,897	168,915,594	4,154	60,502	199,165,872	3,261	49,598	156,933,332	54	834	2,752,330			
			(1901) 損傷	1,955	27,813	92,484,251	2,306	34,605	115,582,146	1,885	30,445	95,708,145	33	622	2,059,325			
			(1901) 損傷	-	-	-	-	-	-	-	-	-	-	-	-			
			(2210-2220) 特殊目的用コード	-	-	-	-	-	-	-	-	-	-	-	-			

注) 1. 本表は、提出のあったデータで疾病コードの記載があるもののうち、年齢不詳等のデータを除き集計している。
2. 協会（一般）においては、診療年月2008年4月から2008年6月のデータはほぼ年齢不詳になっていることに留意が必要。
3. 被用者保険の各制度について、高齢受給者（70歳以上）が被保険者であるか被扶養者であるか区別できないことから、被保険者に係る件数に被扶養者に係る件数を加えても計の件数に一致しない場合がある。

第4表－3 疾病分類別、診療種類別、年齢階級別、件数・日数（回数）・点数（金額）〔協会（一般）・被扶養者〕

入院外		平成20年度																							
疾病分類名		総数						0～4歳						5～9歳						10～14歳					
		件数	日数	点数	件数	日数	点数	件数	日数	点数	件数	日数	点数	件数	日数	点数	件数	日数	点数						
総数		61,933,645	98,631,882	57,766,530,773	13,524,485	23,935,165	12,317,481,363	9,201,842	14,425,924	6,637,848,313	9,201,842	14,425,924	6,637,848,313	5,883,287	8,540,010	4,569,740,994									
Ⅰ感染症及び寄生虫感染症	(0101) 腸管感染症	3,675,561	5,704,680	3,020,124,932	1,145,852	1,874,118	999,947,724	787,222	1,192,437	504,047,656	787,222	1,192,437	504,047,656	388,882	559,259	244,094,531									
		1,660,287	2,298,325	1,234,983,206	624,049	995,723	559,227,945	360,148	469,335	218,788,358	360,148	469,335	218,788,358	213,627	264,085	126,327,462									
		13,014	18,500	16,313,713	1,507	2,386	1,277,577	786	1,161	589,038	786	1,161	589,038	539	698	804,568									
Ⅱ新生物	(0201～0211) 悪性新生物	50,451	82,086	48,154,705	515	859	400,685	259	411	174,467	259	411	174,467	413	760	371,798									
		1,481,121	2,245,333	3,564,344,565	41,975	54,103	49,219,249	33,345	45,148	42,581,743	33,345	45,148	42,581,743	37,284	53,190	57,831,793									
		701,854	1,148,484	2,530,544,851	4,002	6,518	8,727,513	6,606	9,886	14,776,972	6,606	9,886	14,776,972	6,162	8,824	16,060,256									
Ⅲ血液及び造血系の疾患並びに免疫機構の障害	(0301～0302) 血液及び造血系の疾患並びに免疫機構の障害	413,397	673,756	574,961,954	30,758	58,200	54,467,628	15,644	24,656	53,096,664	15,644	24,656	53,096,664	26,439	40,589	62,320,824									
		2,943,796	4,185,926	4,409,601,366	48,732	68,736	73,134,051	38,918	49,877	171,877,236	38,918	49,877	171,877,236	60,803	76,708	410,319,105									
		1,019,146	1,431,223	1,752,307,336	898	1,225	1,981,659	2,842	3,691	7,156,496	2,842	3,691	7,156,496	7,048	8,886	16,168,659									
Ⅳ内分泌系、栄養及び代謝疾患	(0401～0403) 糖尿病	2,404,375	4,069,146	2,666,864,622	81,286	147,499	92,752,020	163,655	260,428	154,092,646	163,655	260,428	154,092,646	131,404	190,350	117,229,999									
		506,495	1,053,262	837,344,658	479	736	496,796	2,152	3,191	1,970,962	2,152	3,191	1,970,962	4,580	7,161	4,931,121									
		1,166,319	1,823,996	1,302,569,880	53,798	105,995	83,319,031	87,653	148,751	114,137,003	87,653	148,751	114,137,003	103,113	153,396	123,462,459									
Ⅴ精神及び行動の障害	(0501～0507) 統合失調症、統合失調型障害および妄想性障害	5,439,974	6,429,606	3,064,362,206	465,298	600,197	290,765,263	658,216	835,360	370,971,264	658,216	835,360	370,971,264	658,072	796,497	355,245,015									
		213,751	254,331	168,532,154	673	781	369,545	649	748	337,525	649	748	337,525	614	730	403,600									
		1,706,575	3,498,206	1,501,353,061	681,601	1,612,577	695,512,028	380,511	764,750	310,556,932	380,511	764,750	310,556,932	132,063	220,569	94,631,256									
Ⅵ循環系の疾患	(0601～0606) 冠動脈系の疾患	4,109,065	5,848,803	4,339,679,604	21,419	30,459	49,049,419	23,443	30,913	24,654,661	23,443	30,913	24,654,661	40,639	53,291	44,622,675									
		3,110,537	4,417,918	3,076,056,466	119	154	383,222	280	392	360,216	280	392	360,216	606	774	819,759									
		176,130	247,091	238,509,195	250	318	352,698	530	626	628,218	530	626	628,218	983	1,228	1,470,761									
Ⅶ呼吸器系の疾患	(0701～0704) 慢性気管支炎及び急性細気管支炎	309,023	465,619	417,945,309	2,048	3,269	3,239,291	5,229,341	8,378,245	3,627,114,187	5,229,341	8,378,245	3,627,114,187	2,615,311	3,659,455	1,675,240,720									
		7,799,245	12,239,176	5,565,605,467	3,431,305	6,085,781	2,940,021,121	1,717,005	2,581,549	1,065,329,494	1,717,005	2,581,549	1,065,329,494	827,822	1,102,558	473,363,474									
		80,540	144,401	99,666,580	28,239	53,348	31,733,844	12,752	23,909	14,076,950	12,752	23,909	14,076,950	7,282	13,113	8,075,239									
Ⅷ消化器系の疾患	(0801～0807) 急性気管支炎及び急性細気管支炎	2,893,412	4,535,391	2,134,222,158	1,293,423	2,305,859	1,128,573,065	692,002	1,022,842	437,588,659	692,002	1,022,842	437,588,659	301,571	403,947	183,084,720									
		782,977	1,679,802	586,019,333	221,989	589,370	192,558,462	240,435	521,486	168,146,544	240,435	521,486	168,146,544	99,015	174,995	62,124,096									
		963,074	1,534,599	750,961,915	422,203	764,230	376,962,354	219,836	329,580	141,050,101	219,836	329,580	141,050,101	92,287	124,844	56,663,281									
Ⅸ泌尿器系の疾患	(0901～0909) 腎臓疾患及び慢性閉塞性肺疾患	3,892,347	6,794,792	3,446,894,953	1,522,393	3,138,327	1,499,023,805	1,223,459	2,029,403	990,333,095	1,223,459	2,029,403	990,333,095	423,762	602,619	321,516,705									
		2,388,892	3,609,729	2,468,539,182	234,153	361,585	186,202,896	119,617	160,502	74,133,185	119,617	160,502	74,133,185	111,544	148,032	80,213,150									
		1,118,022	1,720,373	1,146,528,363	11,503	17,255	9,364,919	22,207	29,646	13,562,931	22,207	29,646	13,562,931	47,956	64,325	31,677,882									
Ⅹ皮膚及び皮下組織の疾患	(1101～1112) 汗及び十二指腸の疾患	199,287	352,475	263,578,672	6,567	10,841	7,802,511	2,734	4,157	3,129,836	2,734	4,157	3,129,836	4,913	7,377	5,530,656									
		5,797,048	8,111,064	3,277,732,940	1,874,410	2,793,009	1,238,595,068	891,897	1,226,413	469,157,051	891,897	1,226,413	469,157,051	549,340	740,655	276,612,297									
		3,231,640	7,197,809	3,431,837,279	102,376	123,372	121,877,272	80,865	111,853	69,619,288	80,865	111,853	69,619,288	254,304	430,361	217,988,012									
Ⅺ筋骨格系及び結合組織の疾患	(1301～1310) 腎臓発生性腫瘍の疾患	1,890,325	3,321,050	3,287,883,525	80,309	116,482	65,292,911	68,725	94,777	51,822,621	68,725	94,777	51,822,621	41,868	55,800	39,192,680									
		209,577	687,402	1,707,460,613	20,023	29,415	19,851,578	21,067	29,913	18,634	21,067	29,913	18,634	25,083	21,318,084										
		365,026	642,515	344,076,582	1,553	2,185	1,608,868	512	615	448,635	512	615	448,635	136	188	104,584									
Ⅻ妊娠、分娩及び産後	(1501～1504) 産	32,210	57,827	41,074,363	2	3	2,344	10	10	32,854	10	10	32,854	15	24	32,854									
		158,109	234,422	486,455,767	128,255	181,210	450,790,308	6,546	9,995	9,844,457	6,546	9,995	9,844,457	1,234	1,897	3,537,578									
		357,870	497,683	643,636,591	183,557	255,149	364,809,930	59,939	82,464	85,124,342	59,939	82,464	85,124,342	41,121	55,688	88,872,630									
Ⅼ先天奇形、変形及び染色体異常	(1701～1702) 先天奇形、変形及び染色体異常	1,060,242	1,495,773	1,009,617,242	230,314	340,187	212,494,305	138,456	188,883	106,737,024	138,456	188,883	106,737,024	107,072	139,568	88,389,387									
		2,561,828	5,210,896	2,602,159,017	477,266	816,429	464,746,178	417,337	819,857	397,831,718	417,337	819,857	397,831,718	582,658	1,164,517	589,832,299									
		401,611	1,060,856	572,583,172	21,621	48,732	36,200,758	57,645	153,748	87,018,208	57,645	153,748	87,018,208	115,034	293,520	165,487,668									
Ⅽ特殊目的用コード	(2210～2220) 折	8	9	6	6	2,711	—	—	—	—	—	—	—	—	—										
		—	—	—	—	—	—	—	—	—	—	—	—	—	—	—									

第4表－3 疾病分類別、診療種類別、年齢階級別、件数・日数（回数）・点数（金額）〔協会（一般）・被扶養者〕

入院外		平成20年度															
疾病分類名		15～19歳				20～24歳				25～29歳				30～34歳			
		件数	日数	点数	件数	日数	点数	件数	日数	点数	件数	日数	点数	件数	日数	点数	
Ⅰ 感染症及び寄生虫症（0101～0109）	総数	4,519,122	6,149,875	3,355,564,801	2,537,754	3,497,633	1,988,541,056	1,938,528	2,937,778	1,689,662,029	2,673,048	4,094,208	2,358,123,594				
	(0101) 腸管感染症	243,010	331,021	169,447,083	150,226	207,475	118,139,396	109,853	157,276	87,891,941	140,801	201,702	110,729,608				
	(0102) 結核	136,172	164,735	91,834,810	71,152	84,328	51,924,365	45,530	54,036	31,429,843	55,937	67,284	37,500,930				
	(0103) 主として性的伝播様式をとる感染症	937	1,252	847,439	935	1,202	965,714	654	943	751,163	805	1,089	972,280				
Ⅱ 新生物（0201～0211）	総数	8,094	13,051	7,655,649	13,229	20,989	12,127,073	8,763	14,014	7,888,070	7,998	13,160	7,520,023				
	(0201～0210) 悪性新生物	45,985	66,898	74,021,002	41,810	60,872	63,035,238	51,408	76,467	71,535,981	91,151	136,825	144,656,842				
	(0211) 悪性新生物	8,297	12,033	21,773,378	8,495	12,504	20,683,325	10,228	15,468	24,118,764	21,424	33,391	61,648,014				
	血液及び造血系の疾患並びに免疫機構の障害（0301～0302）	36,572	55,695	62,982,145	28,033	45,271	45,174,954	44,701	74,889	40,281,291	56,311	93,808	45,644,616				
Ⅲ 内分泌、栄養及び代謝疾患（0401～0403）	総数	75,849	97,517	199,567,251	75,031	102,113	100,603,772	79,282	127,143	99,865,613	122,774	201,966	173,596,282				
	(0401) 糖尿病	12,532	15,376	25,492,069	11,163	14,040	20,267,934	11,881	15,951	20,113,321	21,344	28,836	37,021,654				
	(0402) 糖尿病	170,162	285,864	193,359,192	213,011	391,122	253,034,889	208,078	411,708	279,193,097	237,322	448,499	304,125,035				
	(0403) 統合失調症、統合失調型障害および妄想性障害	24,917	49,478	38,165,878	51,574	117,871	88,358,309	65,587	161,494	127,064,142	74,565	175,181	139,886,859				
Ⅳ 神経系及び付属器の疾患（0601～0606）	総数	99,207	140,703	119,334,060	69,565	103,022	79,467,515	58,966	90,568	65,334,328	71,546	107,493	75,637,963				
	(0601) 脳血管疾患	914,592	1,014,154	378,413,280	477,905	518,558	184,625,549	192,732	214,631	85,246,324	237,858	269,634	113,403,270				
	(0602) 脳血管疾患	823	988	672,141	630	764	599,197	581	711	556,284	693	891	641,552				
	(0603) 脳血管疾患	73,542	107,255	52,392,701	34,719	52,185	25,725,887	25,548	40,836	19,121,378	38,805	65,416	29,959,102				
Ⅴ 呼吸器系の疾患（1001～1011）	総数	43,888	58,092	51,142,566	26,751	36,492	31,410,850	26,450	37,446	28,940,416	44,524	64,629	48,087,763				
	(1001) 高血圧性疾患	1,783	2,446	1,641,908	3,068	4,226	3,281,946	4,235	6,111	4,374,078	11,824	17,306	12,663,506				
	(1002) 虚血性心疾患	2,681	3,399	4,424,868	1,482	1,968	2,004,627	1,278	1,721	1,607,720	2,174	3,086	2,737,353				
	(1003) 虚血性心疾患	3,418	4,924	6,434,918	2,661	4,036	4,831,037	2,373	3,679	4,211,861	4,150	6,699	7,450,427				
Ⅵ 消化器系の疾患（1101～1112）	総数	1,236,239	1,594,951	789,209,828	522,974	663,842	348,882,254	390,554	521,088	257,944,657	631,251	873,111	405,484,375				
	(1101) 急性上気道感染症	438,056	544,927	253,910,056	203,379	251,015	120,979,575	162,261	209,848	93,489,464	255,148	345,388	146,447,846				
	(1102) 肺炎	4,706	7,396	5,690,351	2,914	4,335	3,722,093	2,309	3,870	3,137,575	3,698	6,371	4,877,746				
	(1103) 急性気管支炎及び急性細気管支炎	147,457	185,217	91,202,663	64,732	79,589	40,763,307	49,800	63,367	30,682,492	81,080	105,969	49,478,730				
Ⅶ 泌尿生殖器系の疾患（1401～1408）	総数	37,166	56,449	24,467,633	14,048	22,556	10,545,666	13,285	22,721	9,756,832	24,410	44,282	17,649,869				
	(1401) 慢性気管支炎及び急性細気管支炎	44,230	56,054	27,698,392	21,306	26,565	13,793,428	16,452	21,749	10,808,025	26,589	35,386	16,772,527				
	(1402) 慢性気管支炎及び急性細気管支炎	136,832	180,921	104,516,918	56,255	73,453	43,700,018	45,525	62,074	36,231,367	70,423	98,799	57,053,249				
	(1403) 慢性気管支炎及び急性細気管支炎	153,968	206,293	144,031,148	113,064	156,908	126,699,820	109,466	158,877	103,550,885	156,433	230,894	147,512,878				
Ⅷ 皮膚及び皮下組織の疾患（1201～1203）	総数	76,676	102,825	59,379,964	54,343	75,082	47,149,101	44,152	63,854	39,674,392	67,749	101,234	63,489,174				
	(1201) 肝疾患	7,578	11,390	8,534,631	7,670	11,483	9,911,034	6,316	10,068	6,922,487	9,022	15,048	9,981,362				
	(1202) 肝疾患	615,913	816,998	310,807,363	347,556	447,109	175,089,982	188,269	246,028	94,784,821	229,742	301,200	115,603,974				
	(1203) 肝疾患	217,356	360,272	203,119,552	81,431	134,844	82,034,012	64,574	108,489	65,875,319	107,420	191,435	111,232,888				
Ⅸ 先天奇形、変形及び染色体異常（1701～1702）	総数	94,961	129,023	87,050,404	141,475	209,675	137,208,991	185,731	319,411	196,273,087	260,667	475,784	299,748,014				
	(1701) 染色体異常、腎臓管間質性疾患及び腎不全	18,118	23,757	24,058,990	9,613	14,947	25,149,754	6,779	15,277	34,961,975	9,169	22,403	52,488,485				
	(1702) 染色体異常、腎臓管間質性疾患及び腎不全	9,424	15,587	9,407,351	50,528	88,304	46,911,893	108,196	190,541	100,206,451	124,476	219,598	116,089,327				
	(1703) 染色体異常、腎臓管間質性疾患及び腎不全	1,515	2,421	1,918,187	4,400	7,508	5,473,876	8,091	14,678	10,247,124	9,999	18,099	12,553,185				
Ⅹ 妊娠、分娩及び産後（1501～1504）	総数	856	1,477	892,546	3,401	6,461	3,468,908	7,190	13,648	7,223,047	7,197	13,406	7,316,117				
	(1501) 流産	23,505	30,923	39,877,655	9,932	13,922	13,226,149	5,623	8,539	7,475,177	5,426	7,641	7,203,584				
	(1502) 流産	80,079	104,317	75,158,616	42,402	55,969	41,436,397	37,540	51,090	33,896,053	52,937	73,205	47,724,557				
	(1503) 流産	384,014	732,835	395,351,058	107,940	203,489	112,364,600	44,367	89,103	45,022,163	56,407	117,962	54,367,399				
Ⅺ 先天奇形、変形及び染色体異常（1701～1702）	総数	62,601	142,059	84,656,787	15,692	33,081	20,707,246	5,601	12,643	7,244,592	6,931	16,257	8,601,198				
	(1701) 染色体異常、腎臓管間質性疾患及び腎不全	1,515	2,421	1,918,187	4,400	7,508	5,473,876	8,091	14,678	10,247,124	9,999	18,099	12,553,185				
	(1702) 染色体異常、腎臓管間質性疾患及び腎不全	9,424	15,587	9,407,351	50,528	88,304	46,911,893	108,196	190,541	100,206,451	124,476	219,598	116,089,327				
	(1703) 染色体異常、腎臓管間質性疾患及び腎不全	1,515	2,421	1,918,187	4,400	7,508	5,473,876	8,091	14,678	10,247,124	9,999	18,099	12,553,185				
Ⅻ 先天奇形、変形及び染色体異常（1701～1702）	総数	856	1,477	892,546	3,401	6,461	3,468,908	7,190	13,648	7,223,047	7,197	13,406	7,316,117				
	(1701) 染色体異常、腎臓管間質性疾患及び腎不全	23,505	30,923	39,877,655	9,932	13,922	13,226,149	5,623	8,539	7,475,177	5,426	7,641	7,203,584				
	(1702) 染色体異常、腎臓管間質性疾患及び腎不全	80,079	104,317	75,158,616	42,402	55,969	41,436,397	37,540	51,090	33,896,053	52,937	73,205	47,724,557				
	(1703) 染色体異常、腎臓管間質性疾患及び腎不全	384,014	732,835	395,351,058	107,940	203,489	112,364,600	44,367	89,103	45,022,163	56,407	117,962	54,367,399				
Ⅼ 精神及び行動の障害（0501～0507）	総数	99,207	140,703	119,334,060	69,565	103,022	79,467,515	58,966	90,568	65,334,328	71,546	107,493	75,637,963				
	(0501) 統合失調症、統合失調型障害および妄想性障害	24,917	49,478	38,165,878	51,574	117,871	88,358,309	65,587	161,494	127,064,142	74,565	175,181	139,886,859				
	(0502) 統合失調症、統合失調型障害および妄想性障害	914,592	1,014,154	378,413,280	477,905	518,558	184,625,549	192,732	214,631	85,246,324	237,858	269,634	113,403,270				
	(0503) 統合失調症、統合失調型障害および妄想性障害	823	988	672,141	630	764	599,197	581	711	556,284	693	891	641,552				
Ⅽ 循環器系の疾患（0601～0606）	総数	73,542	107,255	52,392,701	34,719	52,185	25,725,887	25,548	40,836	19,121,378	38,805	65,416	29,959,102				
	(0601) 高血圧性疾患	43,888	58,092	51,142,566	26,751	36,492	31,410,850	26,450	37,446	28,940,416	44,524	64,629	48,087,763				
	(0602) 虚血性心疾患	1,783	2,446	1,641,908	3,068	4,226	3,281,946	4,235	6,111	4,374,078	11,824	17,306	12,663,506				
	(0603) 虚血性心疾患	2,681	3,399	4,424,868	1,482	1,968	2,004,627	1,278	1,721	1,607,720	2,174	3,086	2,737,353				
Ⅾ 呼吸器系の疾患（0701～0704）	総数	3,418	4,924	6,434,918	2,661	4,036	4,831,037	2,373	3,679	4,211,861	4,150	6,699	7,450,427				
	(0701) 慢性気管支炎及び急性細気管支炎	1,236,239	1,594,951	789,209,828	522,974	663,842	348,882,254	390,554	521,088	257,944,657	631,251	873,111	405,484,375				
	(0702) 慢性気管支炎及び急性細気管支炎	438,056	544,927	253,910,056	203,379	251,015	120,979,575	162,261	209,848	93,489,464	255,148	345,388	146,447,846				
	(0703) 慢性気管支炎及び急性細気管支炎	4,706	7,396	5,690,351	2,914	4,335	3,722,093	2,309	3,870	3,137,575	3,698	6,371	4,877,746				
Ⅿ 消化器系の疾患（1101～1112）	総数	147,457	185,217	91,202,663	64,732	79,589	40,763,307	49,800	63,367	30,682,492	81,080	105,969	49,478,730				
	(1101) 慢性気管支炎及び急性細気管支炎	37,166	56,449	24,467,633	14,048	22,556	10,545,666	13,285	22,721								

第4表－3 疾病分類別、診療種類別、年齢階級別、件数・日数（回数）・点数（金額）〔協会（一般）・被扶養者〕

入院外		平成20年度										40～44歳					45～49歳					50～54歳				
疾病分類名		件数	日数	点数	件数	日数	点数	件数	日数	点数	件数	日数	点数	件数	日数	点数	件数	日数	点数	件数	日数	点数				
Ⅰ 感染症及び寄生虫症（0101～0109）	総数	2,644,802	4,051,914	2,450,502,417	2,109,576	3,237,848	2,127,158,305	2,070,314	3,245,995	2,323,310,407	2,643,431	4,262,547	2,323,310,407	2,643,431	4,262,547	2,323,310,407	2,643,431	4,262,547	2,323,310,407	2,643,431	4,262,547	2,323,310,407				
	Ⅰ 感染症及び寄生虫症（0101～0109）	125,258	180,133	101,313,656	84,017	122,690	72,813,254	71,059	108,826	73,508,924	86,313	139,273	73,508,924	86,313	139,273	73,508,924	86,313	139,273	73,508,924	86,313	139,273	73,508,924				
	（0101）腸管感染症	44,790	54,985	30,849,241	25,826	32,421	18,735,715	17,910	23,274	13,768,800	17,570	23,028	13,768,800	17,570	23,028	13,768,800	17,570	23,028	13,768,800	17,570	23,028	13,768,800				
	（0102）結核	795	1,074	988,863	673	885	766,991	631	829	1,142,611	926	1,368	1,142,611	926	1,368	1,142,611	926	1,368	1,142,611	926	1,368	1,142,611				
	（0103）主として性的伝播様式をとる感染症	4,845	7,966	4,820,510	2,192	3,665	2,351,129	1,176	2,083	1,339,530	894	1,542	1,339,530	894	1,542	1,339,530	894	1,542	1,339,530	894	1,542	1,339,530				
Ⅱ 新生物（0201～0211）	Ⅱ 新生物（0201～0211）	120,587	181,537	236,490,458	135,485	203,566	307,059,243	158,399	238,523	397,655,468	168,256	256,667	397,655,468	168,256	256,667	397,655,468	168,256	256,667	397,655,468	168,256	256,667	397,655,468				
	（0201～0210）悪性新生物	35,750	58,327	128,734,344	49,999	83,632	193,070,000	68,592	114,883	274,027,782	91,905	152,157	274,027,782	91,905	152,157	274,027,782	91,905	152,157	274,027,782	91,905	152,157	274,027,782				
	Ⅲ 血液及び造血系の疾患並びに免疫機構の障害（0301～0302）	42,380	69,757	43,190,582	32,529	54,809	32,555,051	34,541	57,966	37,219,785	24,698	38,697	37,219,785	24,698	38,697	37,219,785	24,698	38,697	37,219,785	24,698	38,697	37,219,785				
	Ⅳ 内分泌系、栄養及び代謝疾患（0401～0403）	132,863	206,906	182,627,894	130,425	187,044	169,230,774	166,218	232,260	216,996,845	279,974	388,501	216,996,845	279,974	388,501	216,996,845	279,974	388,501	216,996,845	279,974	388,501	216,996,845				
	（0402）糖尿病	30,528	41,881	56,262,121	37,997	51,799	66,059,326	58,255	81,629	105,459,075	107,270	150,138	105,459,075	107,270	150,138	105,459,075	107,270	150,138	105,459,075	107,270	150,138	105,459,075				
Ⅴ 精神及び行動の障害（0501～0507）	Ⅴ 精神及び行動の障害（0501～0507）	226,938	399,731	265,727,204	182,258	301,149	195,673,660	158,872	257,790	169,606,287	162,935	259,115	169,606,287	162,935	259,115	169,606,287	162,935	259,115	169,606,287	162,935	259,115	169,606,287				
	（0503）統合失調症、統合失調型障害および妄想性障害	61,560	136,233	108,970,488	44,089	86,684	69,379,956	39,090	73,380	59,094,777	41,851	75,781	59,094,777	41,851	75,781	59,094,777	41,851	75,781	59,094,777	41,851	75,781	59,094,777				
	Ⅵ 神経系の疾患（0601～0606）	73,424	109,351	73,235,858	66,311	98,824	63,983,876	67,390	104,149	67,441,332	82,246	138,776,909	67,441,332	82,246	138,776,909	67,441,332	82,246	138,776,909	67,441,332	82,246	138,776,909	67,441,332				
	（0602）白内障	228,402	262,411	117,429,276	179,849	207,813	101,021,013	163,926	191,926	102,215,244	193,769	232,044	102,215,244	193,769	232,044	102,215,244	193,769	232,044	102,215,244	193,769	232,044	102,215,244				
	（0702）白内障	980	1,215	841,939	1,633	1,973	1,648,458	3,191	3,937	2,884,860	9,934	12,010	2,884,860	9,934	12,010	2,884,860	9,934	12,010	2,884,860	9,934	12,010	2,884,860				
Ⅶ 耳及び乳線突起の疾患（0801～0807）	Ⅶ 耳及び乳線突起の疾患（0801～0807）	42,181	72,347	33,298,661	33,351	56,599	26,221,099	31,523	55,575	25,077,051	41,304	76,562	25,077,051	41,304	76,562	25,077,051	41,304	76,562	25,077,051	41,304	76,562	25,077,051				
	Ⅷ 循環器系の疾患（0901～0912）	70,177	100,930	77,583,676	114,882	161,565	119,287,450	217,205	303,604	221,097,765	446,746	621,132	221,097,765	446,746	621,132	221,097,765	446,746	621,132	221,097,765	446,746	621,132	221,097,765				
	（0901）高血圧性疾患	33,744	48,380	33,830,408	77,406	107,699	73,522,905	168,137	232,571	159,457,940	365,398	503,247	159,457,940	365,398	503,247	159,457,940	365,398	503,247	159,457,940	365,398	503,247	159,457,940				
	（0902）虚血性心疾患	3,192	4,468	4,074,826	4,794	6,574	6,323,510	7,353	10,533	10,408,863	14,557	20,281	10,408,863	14,557	20,281	10,408,863	14,557	20,281	10,408,863	14,557	20,281	10,408,863				
	（0904～0908）脳血管疾患	6,221	9,533	10,054,980	8,449	12,462	13,171,222	14,265	21,477	19,449,362	28,137	42,718	19,449,362	28,137	42,718	19,449,362	28,137	42,718	19,449,362	28,137	42,718	19,449,362				
Ⅸ 呼吸器系の疾患（1001～1011）	Ⅸ 呼吸器系の疾患（1001～1011）	653,284	916,158	425,938,072	432,242	611,447	288,588,093	294,039	421,579	206,161,639	271,930	403,737	206,161,639	271,930	403,737	206,161,639	271,930	403,737	206,161,639	271,930	403,737	206,161,639				
	（1001～1003）急性上気道感染症	237,043	327,291	138,432,811	134,332	187,572	80,439,355	80,941	114,347	49,498,552	75,163	109,872	49,498,552	75,163	109,872	49,498,552	75,163	109,872	49,498,552	75,163	109,872	49,498,552				
	（1004）肺	3,743	6,740	5,148,162	2,236	3,918	3,203,862	1,640	2,735	2,350,788	1,892	3,151	2,350,788	1,892	3,151	2,350,788	1,892	3,151	2,350,788	1,892	3,151	2,350,788				
	（1005）急性気管支炎及び急性細気管支炎	78,726	104,629	48,681,418	47,235	63,950	30,069,532	29,026	40,083	18,924,486	26,179	37,252	18,924,486	26,179	37,252	18,924,486	26,179	37,252	18,924,486	26,179	37,252	18,924,486				
	（1007）慢性副鼻腔炎	26,309	47,457	18,660,921	17,716	31,661	12,870,046	12,270	23,471	9,311,805	14,756	29,117	9,311,805	14,756	29,117	9,311,805	14,756	29,117	9,311,805	14,756	29,117	9,311,805				
ⅩⅠ 消化器系の疾患（1101～1112）	（1008～1009）気管支炎及び慢性閉塞性肺疾患	26,938	36,754	17,579,691	16,736	23,477	11,759,075	11,577	16,987	9,360,567	11,805	17,045	9,360,567	11,805	17,045	9,360,567	11,805	17,045	9,360,567	11,805	17,045	9,360,567				
	（1010）喘息	79,356	112,386	66,136,962	62,298	89,981	53,809,365	50,487	73,277	46,683,386	48,884	71,248	46,683,386	48,884	71,248	46,683,386	48,884	71,248	46,683,386	48,884	71,248	46,683,386				
	ⅩⅠ 消化器系の疾患（1101～1112）	159,293	239,531	162,412,628	140,075	214,412	153,383,987	142,812	221,723	159,619,331	175,799	276,044	159,619,331	175,799	276,044	159,619,331	175,799	276,044	159,619,331	175,799	276,044	159,619,331				
	（1104～1105）肝及び十二指腸の疾患	82,673	126,337	81,928,304	81,172	127,511	85,394,682	84,575	133,926	90,263,862	102,768	162,908	90,263,862	102,768	162,908	90,263,862	102,768	162,908	90,263,862	102,768	162,908	90,263,862				
	（1106～1109）胆疾患	10,813	16,313	12,556,860	11,214	19,228	13,622,236	13,163	23,098	17,408,683	20,344	37,137	17,408,683	20,344	37,137	17,408,683	20,344	37,137	17,408,683	20,344	37,137	17,408,683				
ⅩⅡ 皮膚及び皮下組織の疾患（1201～1203）	ⅩⅡ 皮膚及び皮下組織の疾患（1201～1203）	219,444	292,191	112,421,252	160,672	218,640	84,007,650	136,606	188,853	72,868,170	142,456	200,035	72,868,170	142,456	200,035	72,868,170	142,456	200,035	72,868,170	142,456	200,035	72,868,170				
	ⅩⅢ 筋骨格系及び結合組織の疾患（1301～1310）	145,695	281,890	152,605,360	160,001	334,898	169,415,912	201,921	458,540	219,157,540	313,415	452,648	219,157,540	313,415	452,648	219,157,540	313,415	452,648	219,157,540	313,415	452,648	219,157,540				
	ⅩⅣ 腎尿管系疾患の疾患（1401～1408）	220,272	401,801	287,257,802	146,196	249,837	230,282,692	133,616	225,313	257,974,101	140,085	257,033	257,974,101	140,085	257,033	257,974,101	140,085	257,033	257,974,101	140,085	257,033	257,974,101				
	（1401～1402）糸状体疾患、腎尿管間質性疾患及び腎不全	9,631	25,490	63,880,108	8,713	30,546	81,380,182	10,374	46,283	131,099,029	15,428	79,915	131,099,029	15,428	79,915	131,099,029	15,428	79,915	131,099,029	15,428	79,915	131,099,029				
	ⅩⅤ 妊娠、分娩及び産後（1501～1504）	59,250	105,738	57,354,925	9,828	17,868	10,446,331	629	1,043	729,331	164	248	729,331	164	248	729,331	164	248	729,331	164	248	729,331				
ⅩⅥ 周産期に発生した病態（1601～1602）	ⅩⅤ 妊娠、分娩及び産後（1501～1504）	5,964	11,137	7,861,959	1,827	3,341	2,474,391	279	448	382,144	68	98	382,144	68	98	382,144	68	98	382,144	68	98	382,144				
	ⅩⅥ 周産期に発生した病態（1601～1602）	2,985	5,461	2,962,495	349	677	355,215	16	26	12,701																

第4表－3 疾病分類別、診療種類別、年齢階級別、件数・日数（回数）・点数（金額）〔協会（一般）・被扶養者〕

食事・生活療養									
平成20年度									
疾病分類名		総数				0～4歳			
件数	回数	件数	回数	金額	件数	回数	金額	件数	回数
5～9歳									
10～14歳									
金額	件数	回数	金額	件数	回数	金額	件数	回数	金額
I 感染症及び寄生虫症（0101～0109）									
総数	666,770	18,805,870	12,480,550,019	144,379	2,225,156	1,439,738,348	45,459	688,992	31,960
(0101) 腸管感染症	32,944	465,307	307,473,660	15,094	155,692	101,120,494	4,112	37,338	2,193
(0102) 結核	18,984	164,575	107,838,992	9,817	84,398	55,002,322	3,011	23,141	1,753
(0103) 主として性的伝播様式をとる感染症	503	24,913	16,657,828	12	348	224,820	3	60	5
	379	6,759	4,337,670	10	244	156,710	2	8	1
II 新生児（0201～0211）									
(0201～0210) 悪性新生物	91,591	2,534,665	1,675,799,594	2,967	76,377	49,672,228	2,229	63,051	2,057
	66,625	2,053,977	1,360,291,428	1,246	55,558	36,077,910	1,066	47,363	963
III 血液及び造血系の疾患並びに血液腫瘍の疾患（0301～0302）									
(0301) 造血系疾患及び代償性疾患（0401～0403）	7,766	187,686	122,568,046	1,401	31,269	20,429,722	1,121	29,598	505
(0402) 糖尿病	20,302	592,089	415,231,212	2,494	35,875	23,123,840	1,285	14,035	1,116
(0403) 糖尿病	11,081	402,279	288,686,554	48	1,062	700,656	88	2,176	271
IV 精神及び行動の障害（0501～0507）									
(0501) 統合失調症、統合失調症様障害および妄想性障害	61,570	4,262,630	2,818,525,533	287	4,928	3,032,478	260	8,783	1,235
(0503) 統合失調症、統合失調症様障害および妄想性障害	38,477	2,927,523	1,933,865,251	—	—	—	—	—	150
V 神経系の疾患（0601～0606）									
(0601) 脳及び付属部の疾患（0701～0704）	32,307	1,619,085	1,066,480,112	3,658	88,200	57,413,848	2,897	84,971	2,638
(0702) 白内	12,092	193,993	129,075,842	834	8,563	5,591,434	1,206	8,019	587
(0703) 白内障	4,016	50,264	33,734,898	28	495	325,000	21	269	21
VI 耳及び乳線突起の疾患（0801～0807）									
(0801) 耳の疾患（0901～0912）	7,940	124,163	81,274,168	2,245	24,949	16,249,728	1,267	14,205	609
(0901) 高血圧性疾患	37,941	1,306,882	951,079,980	781	19,924	12,889,296	476	8,744	5,687
(0902) 虚血性心疾患	2,152	66,803	45,537,804	5	163	105,020	9	217	138
(0903) 虚血性心疾患	5,863	96,454	68,521,850	17	235	154,250	9	145	10
(0904～0908) 脳血管疾患	17,014	881,774	564,611,158	115	2,848	1,840,376	156	3,305	173
VII 呼吸器系の疾患（1001～1011）									
(1001～1003) 急性気道感染症	94,758	1,326,296	867,039,826	56,117	667,923	434,620,282	15,089	185,232	5,385
(1004) 肺炎	12,028	128,667	83,751,570	7,638	77,510	50,482,706	1,931	19,902	593
(1005) 急性気管支炎及び急性細気管支炎	25,628	375,776	245,759,650	16,949	213,867	139,074,316	3,522	46,568	1,282
(1007) 慢性副鼻腔炎	16,650	193,536	126,142,256	14,368	166,171	108,278,048	1,414	15,412	419
(1008～1009) 気管支炎及び慢性閉塞性肺疾患	1,418	22,778	14,933,972	114	1,262	816,554	152	1,935	148
(1010) 喘息	2,540	44,362	29,202,936	1,670	19,263	12,524,390	251	3,230	70
(1011) 喘息	20,312	276,418	180,560,394	11,807	143,792	93,593,942	4,368	51,864	1,649
VIII 消化器系の疾患（1101～1112）									
(1101～1105) 胃及び十二指腸の疾患	44,854	699,528	472,929,912	5,127	36,476	23,865,572	3,493	28,777	3,507
(1106～1109) 肝疾患	2,963	58,797	39,908,106	25	255	165,902	33	550	89
(1110～1112) 胆嚢の疾患	4,447	142,028	99,086,202	273	4,562	2,975,600	114	2,534	85
IX 皮膚及び皮下組織の疾患（1201～1203）									
(1201～1203) 皮膚病	8,085	171,853	113,529,238	2,463	33,592	21,805,464	1,036	15,338	680
(1204～1206) 皮膚病	30,960	1,030,599	684,159,192	3,403	68,150	44,186,018	1,420	34,366	1,702
X 腎臓・泌尿器系の疾患（1301～1310）									
(1301～1303) 腎臓の疾患	28,683	657,627	450,250,774	2,599	43,145	28,516,762	1,700	36,737	1,306
(1304～1306) 腎臓の疾患	13,114	430,024	301,206,808	1,026	26,158	17,448,256	1,048	31,185	879
XI 妊娠・分娩及び産後（1501～1504）									
(1501～1504) 妊娠・分娩及び産後	53,443	1,155,394	749,182,038	151	1,892	1,205,688	1	1	13
(1505) 流産	3,595	25,400	16,491,968	—	—	—	—	—	—
XII 周産期に発生した病態（1601～1602）									
(1601～1602) 周産期に発生した病態	25,271	633,745	405,388,992	24,117	610,300	390,427,518	78	3,711	7
XIII 先天畸形、変形及び染色体異常（1701～1702）									
(1701～1702) 先天畸形、変形及び染色体異常	16,389	395,869	258,122,326	9,141	201,669	130,845,832	2,541	47,664	1,697
XIV 癌（1801～1809）									
(1801～1809) 癌	15,481	235,303	153,843,826	7,955	78,733	50,138,310	1,164	11,307	691
XV 損傷、中毒及びその他の外因の影響（1901～1905）									
(1901～1905) 損傷、中毒及びその他の外因の影響	44,393	1,123,156	738,595,748	3,545	37,799	24,603,834	4,104	57,115	5,275
(1906) 骨折	19,675	520,069	343,579,834	898	9,422	6,143,514	2,335	30,124	2,849
XVI 特殊目的用コード（2210～2220）									
(2210～2220) 特殊目的用コード	—	—	—	—	—	—	—	—	—

注）1. 本表は、提出のあったデータで疾病コードの記載があるもののうち、年齢不詳等のデータを除き集計している。
2. 協会（一般）においては、診療年月2008年4月から2008年6月のデータはほぼ年齢不詳になっていることに留意が必要。
3. 被用者保険の各制度について、高齢受給者（70歳以上）が被保険者であるか被扶養者であるか区別できないこと等から、被保険者に係る点数に被扶養者に係る点数を加えても計の点数に一致しない場合がある。

第4表－3 疾病分類別、診療種類別、年齢階級別、件数・日数（回数）・点数（金額） [協会（一般）・被扶養者]

食事・生活療養										平成20年度									
疾病分類名					35～39歳		40～44歳		45～49歳		50～54歳								
					件数	回数	金額	件数	回数	金額	件数	回数	金額	件数	回数	金額			
総数					35,343	1,108,623	730,751,338	23,762	789,096	522,425,248	25,201	888,865	591,867,730	35,873	1,362,922	911,092,540			
Ⅰ 感染症及び寄生虫感染症 (0101～0109)	(0101) 腸管感染症	(0102) 結核	(0103) 主として性的伝播様式をとる感染症	715	15,245	10,052,794	447	11,620	7,754,984	525	11,988	8,045,780	780	20,054	13,520,594				
				304	2,555	1,699,598	175	2,010	1,352,012	196	2,325	1,554,688	204	2,343	1,574,688				
				24	1,207	788,930	28	1,686	1,126,778	33	1,499	984,106	35	1,681	1,108,608				
				43	885	534,058	12	399	268,690	10	201	135,802	3	49	32,060				
Ⅱ 新生児 (0201～0211)	(0201～0210) 新生児	(0211) 先天性	(0212) 新生児	5,147	108,173	70,942,074	6,432	145,273	95,358,346	7,828	190,010	125,047,652	10,047	279,175	184,681,980				
				2,402	59,096	38,902,578	3,542	91,784	60,405,186	5,143	137,811	90,830,526	8,048	233,795	154,781,898				
Ⅲ 血液及び造血系の疾患並びに免疫性疾患 (0301～0302)	(0301) 血液及び造血系の疾患並びに免疫性疾患	(0302) 血液及び造血系の疾患並びに免疫性疾患	(0303) 血液及び造血系の疾患並びに免疫性疾患	502	9,168	5,834,994	257	6,661	4,389,722	220	6,469	4,209,464	239	7,135	4,780,532				
				778	22,568	15,734,256	708	21,502	14,982,948	989	33,515	23,738,466	1,578	53,621	38,105,738				
Ⅳ 内分泌、栄養及び代謝疾患 (0401～0403)	(0401) 内分泌、栄養及び代謝疾患	(0402) 糖尿病	(0403) 糖尿病	421	13,193	9,507,550	408	13,651	9,759,610	676	24,936	17,953,822	1,171	42,355	30,456,182				
				5,373	362,423	239,032,220	4,107	279,447	184,069,614	3,939	272,959	180,649,898	5,629	419,330	278,075,060				
Ⅴ 精神及び行動の障害 (0501～0507)	(0501) 精神及び行動の障害	(0502) 精神及び行動の障害	(0503) 統合失調症、統合失調型障害および妄想性障害	3,669	268,337	176,841,974	2,730	204,806	134,672,308	2,450	186,328	122,969,974	3,864	307,986	203,672,700				
				1,785	116,772	76,913,078	1,264	80,255	53,039,096	1,433	87,549	57,947,838	1,631	86,102	57,154,902				
Ⅵ 神経系の疾患 (0601～0606)	(0601) 神経系の疾患	(0602) 神経系の疾患	(0603) 神経系の疾患	262	6,398	4,235,846	228	4,557	3,013,540	401	9,078	6,140,386	769	14,911	10,065,570				
				51	1,334	885,302	47	530	352,560	111	1,632	1,121,336	263	2,861	1,945,952				
Ⅶ 耳及び乳線突起の疾患 (0801～0807)	(0801) 耳及び乳線突起の疾患	(0802) 耳及び乳線突起の疾患	(0803) 耳及び乳線突起の疾患	231	4,378	2,846,042	205	3,889	2,545,794	268	4,783	3,140,712	403	8,164	5,331,228				
				1,146	40,198	27,207,126	1,125	36,691	24,686,858	2,015	76,220	51,561,714	3,654	147,744	100,193,632				
Ⅷ 循環器系の疾患 (0901～0912)	(0901) 高血圧性疾患	(0902) 虚血性心疾患	(0903) 虚血性心疾患	74	1,572	1,109,374	60	1,653	1,171,398	99	4,106	2,789,806	185	6,054	4,083,172				
				55	643	455,828	106	1,142	807,010	228	3,363	2,403,430	484	7,559	5,387,248				
(0904～0908) 脳血管疾患	(0904) 脳血管疾患	(0905) 脳血管疾患	(0906) 脳血管疾患	418	20,603	13,727,718	505	23,013	15,296,014	1,004	50,119	33,489,342	1,951	105,173	70,625,558				
				1,008	17,460	11,461,380	720	13,853	9,166,580	718	18,565	12,273,408	1,037	28,420	18,861,828				
(1001～1003) 急性上気道感染症	(1001) 急性上気道感染症	(1002) 急性上気道感染症	(1003) 急性上気道感染症	132	1,744	1,136,112	74	945	617,854	47	657	429,732	58	946	621,674				
				245	4,701	3,090,716	163	3,280	2,182,218	142	4,457	2,988,832	248	6,879	4,555,182				
(1005) 急性気管支炎及び急性細気管支炎	(1005) 急性気管支炎及び急性細気管支炎	(1006) 慢性副鼻腔炎	(1007) 慢性副鼻腔炎	16	211	136,038	19	270	182,014	13	172	104,300	24	413	274,830				
				74	1,172	764,192	57	813	528,696	62	999	653,778	67	1,290	839,732				
(1008～1009) 気管支炎及び慢性閉塞性肺疾患	(1008) 気管支炎及び慢性閉塞性肺疾患	(1009) 気管支炎及び慢性閉塞性肺疾患	(1010) 喘息	17	337	222,934	10	145	94,750	33	1,774	1,124,034	31	1,424	931,930				
				204	3,163	2,076,684	145	2,564	1,698,684	151	3,592	2,384,052	179	4,589	3,026,392				
Ⅸ 消化器系の疾患 (1101～1112)	(1101) 消化器系の疾患	(1102) 消化器系の疾患	(1103) 消化器系の疾患	2,057	34,207	22,979,990	1,762	28,712	19,519,840	2,009	38,730	26,459,586	2,876	57,453	39,092,474				
				138	2,632	1,761,950	143	2,181	1,484,548	179	3,287	2,224,336	253	4,923	3,313,240				
(1106～1109) 肝疾患	(1106) 肝疾患	(1107) 肝疾患	(1108) 肝疾患	191	6,334	4,288,178	193	6,070	4,245,706	294	9,965	7,006,452	495	16,402	11,486,490				
				222	6,076	4,014,144	185	4,721	3,138,262	208	6,728	4,505,760	279	9,461	6,390,322				
Ⅹ 皮膚及び皮下組織の疾患 (1201～1203)	(1201) 皮膚及び皮下組織の疾患	(1202) 皮膚及び皮下組織の疾患	(1203) 皮膚及び皮下組織の疾患	1,070	34,396	22,863,944	1,154	36,383	23,999,212	1,493	49,671	32,947,332	2,799	105,491	69,754,126				
				2,315	39,093	26,061,472	1,615	32,327	22,143,392	1,538	30,693	21,010,956	1,845	50,207	34,930,176				
Ⅺ 腎尿路系疾患 (1401～1408)	(1401) 腎尿路系疾患	(1402) 腎尿路系疾患	(1403) 腎尿路系疾患	463	11,735	8,217,898	473	16,085	11,472,164	573	16,882	11,926,724	994	35,998	25,479,724				
				10,804	242,119	157,860,198	2,063	42,736	27,979,820	74	1,738	1,148,272	8	217	151,562				
Ⅻ 妊娠、分娩及び産じょく (1501～1504)	(1501) 妊娠、分娩及び産じょく	(1502) 妊娠、分娩及び産じょく	(1503) 妊娠、分娩及び産じょく	890	6,153	3,998,808	271	1,441	935,680	20	142	91,542	7	159	110,262				
				171	3,338	2,118,104	42	979	632,268	-	-	-	-	-	-	-			
Ⅼ 先天奇形、変形及び染色体異常 (1701～1702)	(1701) 先天奇形、変形及び染色体異常	(1702) 先天奇形、変形及び染色体異常	(1703) 先天奇形、変形及び染色体異常	177	6,564	4,319,348	120	4,423	2,960,134	97	3,751	2,477,426	110	4,416	2,916,776				
				374	8,119	5,343,960	303	6,428	4,221,750	281	8,711	5,720,546	426	9,742	6,574,782				
Ⅽ 損傷、中毒及びその他の外因の影響 (1901～1905)	(1901) 損傷、中毒及びその他の外因の影響	(1902) 損傷、中毒及びその他の外因の影響	(1903) 損傷、中毒及びその他の外因の影響	1,206	31,928	20,930,368	1,025	28,639	18,823,088	1,165	37,707	24,842,534	1,763	61,279	40,511,258				
				329	9,020	5,926,308	337	10,457	6,890,044	425	13,771	9,043,446	907	35,623	23,544,504				
Ⅾ 特殊目的用コード (2210～2220)	(2210) 特殊目的用コード	(2211) 特殊目的用コード	(2212) 特殊目的用コード	-	-	-	-	-	-	-	-	-	-	-	-				
				-	-	-	-	-	-	-	-	-	-	-	-				

注) 1. 本表は、提出のあったデータで疾病コードの記載があるもののうち、年齢不詳等のデータを除き集計している。
2. 協会（一般）においては、診療年月2008年4月から2008年6月のデータはほぼ年齢不詳になっていることに留意が必要。
3. 被用者保険の各制度について、高齢受給者（70歳以上）が被保険者であるか被扶養者であるか区別できないこと等から、被保険者に係る点数に被扶養者に係る点数を加えても計の点数に一致しない場合がある。

第4表－4 疾病分類別、診療種類別、年齢階級別、件数・日数（回数）・点数（金額） [組合健保・計]

入院	平成20年度											
	疾病分類名			総数			0～4歳			5～9歳		
	件数	日数	点数	件数	日数	点数	件数	日数	点数	件数	日数	点数
総数												
Ⅰ 感染症及び寄生虫 (0101～0109)	1,738,637	17,171,676	67,076,727,383	238,917	1,703,400	8,163,236,998	53,744	393,997	1,804,448,397	38,169	384,606	1,579,923,085
	67,033	479,887	1,678,769,863	19,263	97,386	378,341,893	4,502	21,777	83,742,087	2,244	12,516	47,696,191
	30,911	149,514	515,829,705	11,214	51,158	199,390,900	3,291	13,695	52,406,838	1,690	7,815	29,127,145
	2,366	39,734	85,705,529	38	533	2,135,956	3	20	54,116	9	143	426,361
	1,087	6,662	19,159,457	80	281	724,412	5	62	274,412	10	67	225,459
Ⅱ 新生児 (0201～0211)	279,025	3,131,854	15,556,691,124	4,636	55,023	313,822,451	2,826	36,479	206,742,081	2,704	39,221	225,661,576
	201,446	2,503,417	12,194,130,674	1,904	36,738	202,956,443	1,329	26,015	148,641,450	1,392	29,086	172,092,667
Ⅲ 血液及び造血器の疾患並びに免疫機構の障害 (0301～0302)	25,961	212,270	843,691,335	1,908	18,813	98,185,252	1,320	14,457	67,434,665	591	7,234	41,007,550
	50,713	520,179	1,727,646,214	5,732	35,118	145,030,313	1,750	9,929	50,572,359	1,348	11,930	54,051,118
Ⅳ 内分泌、栄養及び代謝疾患 (0401～0403)	28,901	342,809	1,030,638,657	75	784	3,140,512	152	1,663	5,500,685	293	3,272	10,930,221
	94,073	2,117,973	2,977,637,227	570	5,650	18,632,143	627	11,742	29,468,606	2,529	57,327	114,910,473
Ⅴ 精神及び行動の障害 (0501～0507)	44,817	1,158,765	1,494,264,893	1	5	17,100	31	857	1,736,145	386	9,594	15,524,889
	70,819	943,679	2,757,328,716	6,317	73,718	303,464,598	4,420	59,136	192,973,478	3,429	54,132	148,908,107
Ⅵ 神経系の疾患 (0601～0606)	35,542	221,652	1,189,771,935	1,925	11,498	62,239,325	1,503	6,609	42,252,012	683	4,312	22,570,206
	12,093	52,738	341,058,089	42	271	2,314,529	27	268	1,404,978	25	144	941,464
Ⅶ 耳及び視覚突起の疾患 (0801～0807)	15,831	107,670	494,980,981	2,603	13,369	81,424,004	1,324	6,580	43,768,526	548	3,810	23,223,317
	153,015	1,791,946	9,919,398,351	2,064	22,202	154,896,814	810	7,606	49,893,959	975	10,330	60,188,038
Ⅷ 循環器系の疾患 (0901～0912)	8,646	91,310	296,019,877	30	342	2,595,846	12	94	380,570	24	146	1,023,515
	34,193	211,698	2,585,456,932	29	334	2,833,038	20	127	1,099,305	21	138	1,283,985
(0902) 虚血性心疾患	57,135	1,019,189	3,679,764,713	266	2,897	17,972,199	235	2,887	16,357,385	246	3,926	16,419,438
	141,504	943,321	3,808,841,453	60,679	329,438	1,322,648,369	14,139	77,361	317,182,076	5,073	34,288	132,413,192
(1001～1003) 急性気道感染症	19,352	99,165	327,951,993	8,782	40,861	153,844,694	1,812	8,412	31,994,885	506	3,022	9,903,630
	34,701	240,007	869,294,893	18,179	102,112	410,189,407	3,390	19,283	75,189,464	1,260	7,176	27,525,428
(1005) 急性気管支炎及び急性細気管支炎	18,171	97,998	388,764,290	15,056	80,016	328,495,754	1,274	6,469	26,063,123	395	2,316	8,884,500
	5,521	37,513	266,772,722	146	798	3,769,771	167	935	4,814,989	114	646	4,045,474
(1008～1009) 気管支炎及び慢性閉塞性肺疾患	4,052	31,963	104,247,322	2,052	10,675	39,314,956	263	1,308	4,628,339	75	391	1,406,606
	22,139	137,363	471,086,453	11,266	60,482	230,773,196	3,966	20,303	74,063,428	1,601	13,305	44,156,723
(1101～1112) 消化器系の疾患	168,395	1,231,797	5,044,607,215	7,652	38,169	259,812,788	4,195	21,236	130,201,908	4,092	26,970	141,800,975
	15,036	120,222	424,665,627	78	600	2,691,543	67	411	1,975,765	126	883	4,287,342
(1106～1109) 肝疾患	10,873	123,691	378,182,687	342	2,567	10,701,135	144	1,168	5,920,750	143	1,358	5,434,543
	20,503	172,557	539,656,168	4,606	24,795	91,593,170	1,364	8,225	34,446,167	746	5,552	21,522,314
(1201～1203) 皮膚病及び皮下組織の疾患	80,405	953,709	4,071,166,402	4,963	43,014	244,424,309	1,999	21,232	92,565,264	2,218	24,464	129,880,983
	86,373	635,570	2,528,472,874	4,862	34,874	163,840,222	1,980	16,555	70,935,169	1,340	12,929	49,641,021
(1401～1402) 糸状体疾患、腎臓細管間質性疾患及び腎不全	26,493	301,199	1,142,576,444	1,701	16,858	74,597,668	1,098	12,494	48,657,333	867	10,156	36,857,532
	180,381	1,278,588	3,561,396,042	1,245	7,249	20,137,432	3	12	64,433	4	57	180,026
(1501) 流産	15,912	37,800	182,816,535	1	5	5,230	—	—	—	1	7	72,336
	80,257	675,028	2,953,981,411	70,507	614,135	2,785,411,456	112	1,340	5,620,788	135	3,030	8,305,886
(1601～1602) 先天奇形、変形及び染色体異常	28,775	305,020	2,007,988,640	16,516	169,706	1,327,017,556	3,622	32,612	192,532,151	2,224	26,261	128,435,070
	50,401	360,708	1,221,297,558	17,376	83,884	267,364,516	1,697	9,075	36,522,779	1,032	8,651	31,356,773
(1804) 癌、癌及び悪性腫瘍・悪性新生物で他に分類されないもの	109,631	1,088,268	4,193,403,874	5,493	25,359	124,950,387	5,551	32,034	157,529,889	6,254	41,592	198,170,269
	47,060	504,967	1,873,318,437	1,153	6,095	33,253,938	3,066	17,335	92,615,655	3,408	21,271	108,165,948
ⅩⅩⅡ 特殊目的用コード (2210～2220)	—	—	—	—	—	—	—	—	—	—	—	—
	—	—	—	—	—	—	—	—	—	—	—	—

注) Ⅰ. 本表は、提出のあったデータで疾病コードの記載があるもののうち、年齢不詳等のデータを除き集計している。
2. 被用者保険の各制度について、高齢受給者（70歳以上）が被保険者であるか被扶養者であるかを区別できないことから、被保険者に係る件数に被扶養者に係る件数を加えても計の件数に一致しない場合がある。

第4表－4 疾病分類別、診療種類別、年齢階級別、件数・日数（回数）・点数（金額） [組合健保・計]

入院		平成20年度																	
疾病分類名		35～39歳			40～44歳			45～49歳			50～54歳								
		件数	日数	点数	件数	日数	点数	件数	日数	点数	件数	日数	点数						
総数		153,649	1,352,721	4,794,930,480	111,046	1,092,416	4,403,793,763	113,039	1,207,216	5,032,211,325	131,233	1,478,960	6,113,533,026						
Ⅰ感染症及び寄生虫感染症(0101～0109)		4,371	32,531	97,517,766	3,194	29,691	100,628,294	2,792	26,456	94,085,712	3,159	32,843	119,289,726						
(0101) 腸管感染症		1,587	7,776	24,013,961	1,179	6,288	19,752,197	935	5,367	16,309,408	840	5,060	15,627,592						
(0102) 結核		224	3,411	6,557,307	241	4,031	8,690,763	217	3,756	7,802,940	229	4,061	9,205,357						
(0103) 主として性的伝播様式をとる感染症		126	821	2,715,020	54	344	1,186,552	31	136	431,512	27	263	546,190						
Ⅱ新生物(0201～0211)		20,204	193,193	1,047,856,123	25,129	247,639	1,339,337,526	30,186	320,967	1,662,173,589	34,963	398,411	1,977,687,000						
(0201) 悪性新生物		9,160	109,444	590,884,362	14,005	159,349	842,309,953	19,950	235,315	1,193,487,113	27,762	337,597	1,657,554,456						
Ⅲ血液及び造血器の疾患並びに免疫機構の障害(0301～0302)		3,706	24,293	72,318,773	1,129	10,972	50,698,793	826	9,882	52,117,337	798	9,820	50,298,590						
Ⅳ内分泌、栄養及び代謝疾患(0401～0403)		3,394	31,891	101,981,776	3,359	33,357	107,049,543	4,167	44,667	144,204,645	5,159	56,201	184,192,536						
(0402) 糖尿病		1,919	20,306	58,314,657	2,152	23,349	69,696,233	2,937	33,423	100,724,749	3,774	42,696	133,120,933						
Ⅴ精神及び行動の障害(0501～0507)		9,114	194,078	277,088,242	8,007	173,839	244,340,990	7,802	173,029	244,723,229	8,334	197,897	266,611,719						
(0503) 統合失調症、統合失調型障害および妄想性障害		4,280	106,435	141,858,615	3,637	91,443	118,654,266	3,445	87,813	114,364,967	4,152	110,430	137,271,099						
Ⅵ神経系の疾患(0601～0606)		5,493	55,929	175,081,070	5,230	47,652	157,865,522	5,443	56,644	180,203,268	5,476	62,439	193,382,865						
Ⅶ眼及び付属器の疾患(0701～0704)		1,362	10,259	47,685,919	1,701	12,406	60,641,346	2,252	15,917	80,407,952	3,427	22,328	119,614,058						
(0702) 白内障		239	964	6,169,439	349	1,329	8,819,995	519	2,060	13,601,830	1,021	4,328	27,833,766						
Ⅷ耳及び乳様突起の疾患(0801～0807)		1,081	7,937	34,992,429	1,160	8,373	33,928,688	1,117	8,302	33,104,540	1,443	10,734	40,929,412						
Ⅸ循環器系の疾患(0901～0912)		7,721	74,445	405,953,008	9,526	102,496	621,082,745	13,849	157,699	938,274,142	19,145	225,280	1,294,245,706						
(0901) 高血圧性疾患		333	3,083	10,493,325	420	4,263	16,164,499	643	6,512	21,978,042	1,080	10,147	33,269,515						
(0902) 虚血性心疾患		798	4,779	53,729,561	1,677	10,467	121,317,165	3,075	17,190	216,073,672	4,832	28,566	359,393,279						
(0904～0908) 脳血管疾患		2,202	35,467	156,565,089	3,344	54,466	242,339,580	5,442	93,645	389,942,054	7,539	135,275	498,769,742						
Ⅹ呼吸器系の疾患(1001～1011)		6,786	45,829	185,601,187	4,808	35,309	147,997,913	4,037	32,727	138,072,064	4,305	38,367	156,861,964						
(1001～1003) 急性上気道感染症		1,223	6,691	18,737,735	654	3,949	10,861,972	400	2,541	7,441,157	348	2,429	7,220,986						
(1004) 肺炎		1,216	8,855	27,990,560	899	7,428	24,609,379	776	6,992	23,813,188	894	8,532	26,902,724						
(1005) 急性気管支炎及び急性細気管支炎		186	978	2,565,367	110	659	1,926,679	69	453	1,607,099	72	396	1,119,838						
(1007) 慢性副鼻腔炎		618	4,010	29,864,673	568	3,895	29,389,515	568	3,983	29,881,223	638	4,434	32,381,796						
(1008～1009) 気管支炎及び慢性閉塞性肺疾患		110	915	2,807,928	89	856	3,215,102	64	668	2,226,868	132	1,549	4,480,530						
(1010) 喘息		569	4,064	12,031,517	499	3,523	10,934,337	453	3,766	11,111,870	465	4,036	12,110,606						
Ⅺ消化器系の疾患(1101～1112)		15,178	108,624	427,580,766	14,565	106,565	434,158,648	15,108	114,163	461,004,459	17,457	131,288	532,922,597						
(1104～1105) 胃及び十二指腸の疾患		1,299	9,716	32,877,046	1,245	9,020	31,819,034	1,436	11,117	41,553,891	1,979	16,243	60,037,890						
(1106～1109) 肝疾患		768	7,258	24,265,232	869	9,037	26,744,310	1,134	13,063	37,158,809	1,251	14,260	42,998,832						
Ⅻ皮膚及び皮下組織の疾患(1201～1203)		1,604	14,239	41,717,713	1,224	11,358	34,170,904	1,121	11,269	32,918,280	1,188	12,343	38,023,535						
(1201) 皮膚病		6,492	68,886	253,819,045	5,996	68,048	263,819,478	6,902	82,047	341,374,062	8,906	113,451	491,826,627						
Ⅼ腎尿管系及び結合組織の疾患(1301～1310)		10,474	61,223	240,681,105	7,446	46,152	216,107,309	6,895	46,904	220,439,434	6,790	51,384	226,866,599						
(1401～1402) 糸状体疾患、腎尿管管腔性疾患及び腎不全		1,711	15,042	58,649,002	1,770	17,645	73,586,512	2,022	21,708	88,815,302	2,546	28,742	114,022,674						
Ⅾ妊娠、分娩及び産後(1501～1504)		42,344	308,522	929,312,998	7,503	53,694	185,805,611	259	1,550	6,301,527	25	179	798,309						
(1501) 流産		4,608	10,173	49,538,154	1,478	3,243	14,857,868	82	205	1,019,614	12	90	381,896						
Ⅿ周産期に発生した病態(1601～1602)		1,903	12,341	36,413,914	259	1,800	6,530,618	10	200	454,973	3	62	225,102						
ⅰ先天奇形、変形及び染色体異常(1701～1702)		646	6,986	33,720,070	509	6,047	29,394,667	423	4,933	25,606,698	367	4,234	22,052,864						
ⅱ癌、悪性腫瘍及び悪性新生物・悪性リンパ腫・悪性造血器系疾患に分類されないもの(1800)		3,320	23,397	73,252,964	2,492	20,636	72,375,340	2,564	23,067	87,997,855	2,732	24,687	90,928,541						
ⅲ損傷、中毒及びその他の外因の影響(1901～1905)		8,456	78,118	312,355,612	7,809	76,382	297,859,828	7,286	76,793	288,747,559	7,556	87,012	306,775,276						
(1901) 骨折		3,209	32,300	125,374,698	3,396	36,237	134,354,775	3,140	35,553	128,731,701	3,668	45,637	151,427,997						
ⅳ特殊目的用コード(2210～2220)		－	－	－	－	－	－	－	－	－	－	－	－						

注1. 本表は、提出のあったデータで疾病コードの記載があるもののうち、年齢不詳等のデータを除き集計している。

注) Ⅰ 本表は、提出のあったデータで疾病コードの記載があるものうち、年齢不詳等のデータを除き集計している。
2. 被用者保険の各制度について、高齢受給者(70歳以上)が被保険者であるか被扶養者であるかを区別できないことから、被保険者に係る件数を加えても計の件数に一致しない場合がある。

第4表－4 疾病分類別、診療種類別、年齢階級別、件数・日数（回数）・点数（金額） [組合健保・計]

入院		平成20年度															
疾病分類名		55～59歳				60～64歳				65～69歳				70～74歳			
		件数	日数	点数	件数	日数	点数	件数	日数	点数	件数	日数	点数				
Ⅰ 感染症及び寄生虫症 (0101～0109)	総数	189,183	2,226,514	9,130,586,759	143,507	1,700,576	7,018,179,666	77,363	982,389	3,874,172,989	72,746	1,018,638	3,650,632,206				
	(0101) 腸管感染症	4,256	47,236	172,259,201	3,043	32,686	128,026,148	1,656	18,850	69,265,478	1,406	19,546	69,171,407				
	(0102) 結核	931	6,124	18,875,709	629	4,052	12,812,042	281	2,174	6,092,327	261	2,388	6,730,343				
	(0103) 主として性的伝播様式をとる感染症	326	6,126	13,397,368	209	3,594	7,918,005	130	1,995	4,672,555	120	2,130	4,922,132				
Ⅱ 新生児 (0201～0211)	(0201～0210) 悪性新生物	52,356	614,111	2,968,855,325	41,502	488,900	2,300,278,122	21,399	257,007	1,162,934,775	16,898	214,369	911,243,817				
	血液及び造血系の疾患並びに免疫機構の障害 (0301～0302)	44,869	546,976	2,616,756,975	36,303	443,341	2,067,276,030	19,185	235,892	1,064,954,041	15,313	198,611	843,121,928				
	Ⅳ 内分泌、栄養及び代謝疾患 (0401～0403)	1,020	14,503	76,758,047	733	65,666	55,865,120	398	5,578	29,718,922	428	6,172	28,913,111				
	(0402) 糖尿病	7,788	91,948	291,404,929	5,582	65,666	207,244,577	3,061	38,694	117,672,262	3,202	43,925	129,323,052				
Ⅴ 精神及び行動の障害 (0501～0507)	(0501～0507) 精神及び行動の障害	5,938	72,912	220,909,700	4,387	53,731	164,181,998	2,282	29,102	87,478,774	2,521	35,731	103,107,313				
	精神及び行動の障害 (0501～0507)	10,752	272,154	353,530,544	6,945	181,959	230,099,016	4,132	110,143	138,323,621	4,294	114,342	144,319,655				
	(0503) 統合失調症、統合失調型障害および変型性障害	5,826	163,033	197,197,827	3,659	104,309	124,250,380	2,236	63,639	75,610,267	1,854	53,197	60,965,908				
	Ⅵ 神経系の疾患 (0601～0606)	7,131	93,914	272,552,171	5,338	60,652	226,723,120	2,888	52,927	129,152,677	3,197	63,892	141,005,438				
Ⅶ 眼及び付属器の疾患 (0701～0704)	(0701～0704) 眼及び付属器の疾患	6,229	40,108	216,507,570	5,567	32,277	183,857,409	3,635	19,977	116,290,243	3,828	19,882	117,864,897				
	(0702) 白内障	2,325	10,156	65,203,363	2,651	11,522	75,286,006	2,097	9,121	59,277,433	2,411	10,982	69,663,059				
	Ⅷ 耳及び聴覚突起の疾患 (0801～0807)	1,949	14,142	55,995,679	1,376	10,362	43,289,764	592	4,298	17,691,537	398	2,941	10,550,689				
	(0801～0807) 耳及び聴覚突起の疾患	31,324	377,135	2,119,941,772	25,965	308,723	1,740,221,509	14,855	192,973	1,026,227,676	14,945	212,217	985,560,190				
Ⅸ 循環器系の疾患 (0901～0912)	(0901) 高血圧性疾患	1,751	17,885	56,819,653	1,613	16,192	54,315,351	1,038	12,141	38,749,253	1,250	16,510	47,736,982				
	(0902) 虚血性心疾患	8,655	52,335	663,681,941	7,433	45,321	572,819,543	3,855	25,792	301,030,383	3,359	23,727	266,493,150				
	(0904～0908) 脳血管疾患	12,364	226,553	792,307,742	10,243	184,956	634,665,874	6,246	115,895	382,306,775	6,734	129,164	383,251,949				
	Ⅹ 呼吸器系の疾患 (1001～1011)	6,120	60,841	234,028,416	4,651	49,677	190,761,553	2,685	33,372	116,679,178	2,846	38,261	122,297,652				
Ⅺ 消化器系の疾患 (1101～1112)	(1001～1003) 急性上気道感染症	387	2,682	8,298,062	184	1,299	4,929,181	70	671	1,925,519	49	413	1,075,521				
	(1004) 肺炎	1,592	15,885	50,043,312	1,448	15,942	53,808,443	928	11,093	35,046,292	1,147	15,540	46,840,213				
	(1005) 急性気管支炎及び急性細気管支炎	138	1,093	2,998,888	53	473	1,331,289	48	374	1,064,633	61	571	1,695,864				
	(1007) 慢性副鼻腔炎	806	5,559	39,599,932	508	3,563	24,320,938	176	1,323	9,273,962	85	624	4,208,351				
Ⅻ 皮膚及び皮下組織の疾患 (1201～1203)	(1008～1009) 気管支炎及び慢性閉塞性肺疾患	254	3,292	10,371,803	218	3,179	9,343,172	172	2,333	7,743,753	275	4,532	12,689,688				
	(1010) 喘息	572	5,023	14,969,549	406	3,977	10,963,178	236	2,714	7,251,602	272	3,113	8,532,584				
	ⅩⅠ 消化器系の疾患 (1101～1112)	23,887	178,802	721,080,493	17,024	127,819	517,682,015	7,957	65,888	256,019,082	6,488	62,830	226,744,547				
	(1104～1105) 胃及び十二指腸の疾患	2,658	22,711	81,700,169	1,711	14,674	52,757,993	814	7,636	27,217,874	742	8,188	26,156,176				
Ⅼ 筋骨格系及び結合組織の疾患 (1301～1310)	(1106～1109) 肝疾患	1,744	21,328	66,086,537	1,268	16,210	54,540,727	743	10,231	28,310,403	704	10,661	29,263,036				
	ⅩⅡ 皮膚及び皮下組織の疾患 (1201～1203)	1,448	17,054	49,183,089	991	12,726	36,450,613	510	6,778	19,695,523	448	7,024	20,465,789				
	ⅩⅢ 筋骨格系及び結合組織の疾患 (1301～1310)	11,865	153,311	678,676,196	7,990	108,333	462,395,718	4,273	60,637	267,247,473	4,621	71,843	292,699,405				
	ⅩⅣ 腎尿管系疾患 (1401～1408)	8,721	75,007	316,237,509	6,669	62,292	253,792,880	3,500	36,235	140,405,158	3,191	37,946	137,297,346				
Ⅽ 妊娠、分娩及び産後 (1501～1504)	(1401～1402) 糸状体疾患、腎尿管間質性疾患及び腎不全	3,817	48,452	183,324,412	2,833	38,251	142,721,177	1,507	21,847	79,043,619	1,540	24,318	82,435,882				
	ⅩⅤ 妊娠、分娩及び産後 (1501～1504)	6	62	217,147	2	2	5,631	1	9	41,742	—	—	—				
	(1501) 流産	1	31	31,411	—	—	—	—	—	—	—	—	—				
	ⅩⅥ 周産期に発生した病態 (1601～1602)	6	102	364,664	6	63	203,426	—	—	—	—	—	—				
Ⅾ 先天奇形、変形及び染色体異常 (1701～1702)	ⅩⅦ 先天奇形、変形及び染色体異常 (1701～1702)	387	4,779	23,367,050	211	2,553	12,756,619	121	1,557	7,386,643	77	731	4,245,866				
	ⅩⅧ 癌、悪性腫瘍及び悪性新生物・悪性血液疾患で他に分類されないもの (1800)	3,702	36,713	134,146,565	2,637	27,401	100,683,476	1,680	18,093	66,004,619	1,618	19,988	65,044,102				
	ⅩⅨ 損傷、中毒及びその他の外因の影響 (1901～1905)	10,236	134,592	445,480,392	7,275	98,099	327,842,950	4,020	59,373	193,416,380	4,860	82,714	243,770,665				
	(1901) 骨折	4,933	66,172	213,799,877	3,586	50,039	161,988,489	2,200	34,137	106,636,871	2,908	50,723	148,364,965				
ⅩⅩⅡ 特殊目的用コード (2210～2220)		—	—	—	—	—	—	—	—	—	—	—	—				

注 1. 本表は、提出のあったデータで疾病コードの記載があるものうち、年齢不詳等のデータを除き集計している。

注) 1. 本表は、提出のあったデータで疾病コードの記載があるものうち、年齢不詳等のデータを除き集計している。
2. 被用者保険の各制度について、高齢受給者 (70歳以上) が被保険者であるか被扶養者であるか区別できないことから、被保険者に係る計数を加えても計の計数に一致しない場合がある。

第4表－4 疾病分類別、診療種類別、年齢階級別、件数・日数（回数）・点数（金額） [組合健保・計]

入院外		平成20年度		総数		0～4歳		5～9歳		10～14歳			
疾病分類名	数	件数		日数		件数		日数		件数		日数	
		件数	日数	件数	日数	件数	日数	件数	日数	件数	日数		
I 感染症及び寄生虫症 (0101～0109)	108,147,781	166,966,397	108,431,091,357	12,211,380	21,482,733	10,995,358,290	9,062,689	14,349,635	5,575,339	8,200,663	4,448,387,144		
(0101) 腸管感染症	5,887,154	9,080,839	5,254,127,958	1,019,773	1,675,780	877,691,227	862,623	1,372,069	554,319,586	606,812	247,346,136		
(0102) 結核	2,083,268	2,783,685	1,532,610,750	540,816	865,680	477,837,838	319,598	418,873	190,937,613	204,680	95,211,341		
(0103) 主として性的伝播様式をとる感染症	35,202	49,668	49,415,578	1,427	1,282,623	1,282,623	710	2,255	582,937	693	419,559		
II 新生物 (0201～0211)	112,575	179,917	110,673,208	490	847	426,680	324	550	266,054	350	269,352		
(0201～0210) 悪性新生物	3,570,167	5,452,707	9,206,423,014	48,865	63,412	56,696,894	37,049	50,680	46,133,149	55,399	60,260,103		
III 血液及び造血器の疾患並びに免疫機構の障害 (0301～0302)	1,745,321	2,854,952	6,548,221,494	5,054	8,315	9,314,689	7,262	11,154	15,764,631	9,663	17,563,123		
IV 内分泌系、栄養及び代謝疾患 (0401～0403)	647,002	1,013,367	1,007,924,637	24,835	45,568	48,382,968	14,681	23,533	64,259,287	20,287	31,715		
(0402) 糖尿病	6,971,371	9,573,059	9,626,601,232	41,767	59,345	64,298,730	38,204	49,210	186,360,977	56,764	70,521		
(0403) 糖尿病	2,734,948	3,639,920	4,323,376,911	961	1,309	2,346,845	2,919	3,745	7,629,473	6,130	16,233,617		
V 精神及び行動の障害 (0501～0507)	4,800,703	7,735,625	4,787,778,945	82,820	149,740	93,063,691	162,041	253,922	150,535,340	133,087	119,096,921		
(0503) 統合失調症、統合失調型障害および妄想性障害	563,583	1,071,766	783,981,941	601	1,132	838,698	1,549	2,341	1,508,077	4,359	5,096,808		
VI 神経系の疾患 (0601～0606)	2,080,879	3,016,910	2,472,270,224	52,762	114,314	92,264,003	84,680	148,437	120,633,402	92,512	138,039		
(0702) 白内障	10,711,460	12,535,451	6,311,558,482	460,100	600,322	291,407,119	784,062	1,014,410	459,010,517	761,328	929,606		
VII 耳及び乳線突起の疾患 (0801～0807)	414,510	514,286	413,128,828	714	852	439,112	680	760	361,123	614	373,551		
IX 循環器系の疾患 (0901～0912)	2,344,438	4,446,567	1,979,979,590	626,260	1,449,330	620,920,410	396,925	781,869	321,753,517	131,216	211,073		
(0901) 高血圧性疾患	9,959,240	13,576,057	10,900,387,413	22,197	32,193	50,528,326	25,098	33,862	31,423,289	37,211	50,118		
(0902) 虚血性心疾患	7,409,048	10,052,258	7,540,327,945	199	318	283,069	329	451	1,265,776	515	741		
(0904～0908) 脳血管疾患	599,046	782,438	854,751,167	458	676	798,495	690	834	742,004	931	1,157		
X 呼吸器系の疾患 (1001～1011)	633,005	929,183	884,016,002	2,468	4,350	4,147,000	2,429	4,221	4,165,955	2,926	4,459		
(1001～1003) 急性上気道感染症	26,024,920	40,292,391	18,981,178,825	6,446,325	12,213,606	5,734,368,111	4,662,725	7,596,202	3,232,359,771	2,196,326	3,105,647		
(1004) 肺炎	9,884,473	14,849,058	6,652,947,496	3,028,117	5,423,994	2,571,083,085	1,564,215	2,405,394	971,304,184	690,274	931,461		
(1005) 急性気管支炎及び急性細気管支炎	126,090	224,316	177,174,538	24,910	48,907	30,044,233	11,074	21,758	12,811,749	5,804	10,996		
(1007) 慢性副鼻腔炎	3,190,321	4,761,748	2,253,833,820	1,037,888	1,853,713	902,184,338	539,680	802,082	339,444,368	223,170	300,695		
(1008～1009) 気管支炎及び慢性閉塞性肺疾患	1,057,615	2,148,759	808,208,984	199,672	518,265	176,348,378	235,319	511,767	164,962,259	90,551	162,648		
(1010) 喘息	1,150,453	1,720,951	877,675,133	321,051	582,794	281,959,500	161,529	242,820	101,694,336	64,654	88,414		
XI 消化器系の疾患 (1101～1112)	4,398,859	7,284,769	3,914,889,100	1,261,108	2,592,688	1,253,363,486	1,128,788	1,881,841	930,079,838	386,844	552,566		
(1104～1105) 胃及び十二指腸の疾患	5,543,775	8,227,792	6,631,745,120	201,846	307,854	159,504,063	104,464	140,078	65,703,565	93,438	125,685		
(1106～1109) 肝臓疾患	2,896,289	4,356,036	3,222,602,363	11,670	17,702	9,460,081	22,085	29,754	13,555,295	40,768	56,228		
XII 皮膚及び皮下組織の疾患 (1201～1203)	540,089	905,217	708,329,017	4,959	8,445	6,058,610	2,308	3,757	2,969,277	3,999	6,160		
XIII 筋骨格系及び結合組織の疾患 (1301～1310)	10,457,468	14,321,465	5,794,022,940	1,927,451	2,842,336	1,249,016,216	1,008,882	1,394,661	525,636,146	597,912	806,069		
XIV 腎臓系疾患 (1401～1408)	7,013,232	15,941,906	7,295,620,200	96,523	117,536	116,670,611	84,058	120,033	72,952,524	244,711	439,994		
(1401～1402) 糸状体疾患、腎臓機能障害性疾患及び腎不全	3,971,931	7,484,285	9,143,229,855	77,939	114,288	66,784,650	67,208	93,842	52,641,588	40,457	54,585		
XV 妊娠、分娩及び産後 (1501～1504)	468,955	1,969,618	5,469,173,676	19,248	28,849	22,254,768	21,631	30,994	23,352,391	18,259	24,984		
(1501) 流産	582,409	1,037,730	566,610,124	1,401	1,962	2,410,869	337	472	289,830	135	162		
(1501) 流産	52,417	98,766	71,769,196	6	7	65,654	6	7	65,654	14	46,167		
XVI 周産期に発生した病態 (1601～1602)	163,342	245,173	451,186,596	124,452	175,407	403,516,185	7,976	12,099	11,363,850	1,652	2,403		
XVII 先天奇形、変形及び染色体異常 (1701～1702)	426,786	601,999	751,346,708	179,574	253,252	335,058,751	66,305	93,985	112,450,887	42,193	58,359		
XVIII 創傷、中毒及び物理的要因による疾患 (1800)	3,188,570	4,609,352	3,282,447,496	319,966	499,840	292,290,296	228,156	331,143	176,058,140	160,041	220,559		
XIX 損傷、中毒及びその他の外因の影響 (1901～1905)	3,802,924	7,773,712	3,986,644,863	456,522	766,646	440,484,142	427,215	839,128	411,215,456	535,350	1,100,005		
(1901) 骨折	652,167	1,726,703	934,075,329	21,692	51,459	37,648,580	60,749	172,429	97,447,208	112,320	302,968		
XX 特殊目的用コード (2210～2220)	16	10	5,135	2	2	1,028	—	—	—	—	—		

第4表－4 疾病分類別、診療種類別、年齢階級別、件数・日数（回数）・点数（金額） [組合健保・計]

入院外		平成20年度		15～19歳				20～24歳				25～29歳				30～34歳			
疾病分類名		件数	日数	件数	日数	件数	日数	件数	日数	件数	日数	件数	日数	件数	日数	件数	日数		
Ⅰ 感染症及び寄生虫症 (0101～0109)	総数	4,220,986	5,800,329	3,200,498,092	4,729,663	6,344,547	3,566,248,014	6,240,108	8,692,390	5,050,169,264	8,045,620	11,685,194	6,942,576,645						
	I 感染症 (0101)	213,986	303,704	148,095,604	294,361	406,022	228,633,476	384,431	535,944	311,688,763	463,372	652,181	386,297,583						
	腸管感染症 (0102)	103,710	127,117	70,207,111	140,095	167,227	101,455,967	163,236	192,928	115,168,605	177,511	211,456	122,378,275						
	結核 (0103)	960	1,253	980,699	2,126	2,862	2,963,674	3,274	4,449	4,114,817	3,808	5,336	5,279,410						
Ⅱ 新生物 (0201～0211)	主として性的伝播様式をとる感染症 (0201)	4,711	7,648	4,562,080	18,026	28,290	17,404,635	24,320	38,372	23,370,968	22,574	36,052	22,315,569						
	新生物 (0201)	43,153	63,773	71,747,970	74,994	108,640	120,724,906	141,905	207,638	221,004,053	251,299	374,534	439,803,012						
	悪性新生物 (0201)	8,031	11,900	22,525,460	15,027	22,199	40,446,887	27,967	42,724	74,911,495	58,578	92,012	186,796,229						
	血液及び造血系の疾患並びに免疫機構の障害 (0301～0302)	28,759	44,257	89,621,926	32,286	48,864	65,561,642	63,103	100,020	88,890,933	90,183	143,457	95,187,216						
Ⅳ 内分泌、栄養及び代謝疾患 (0401～0403)	内分泌、栄養及び代謝疾患 (0401)	67,691	87,427	215,145,037	128,984	172,049	163,744,821	209,540	307,987	288,366,734	327,264	506,794	429,143,159						
	糖尿病 (0402)	10,786	13,225	23,858,571	15,822	19,781	29,262,818	29,313	37,767	52,136,734	59,950	78,695	102,101,264						
Ⅴ 精神及び行動の障害 (0501～0507)	精神及び行動の障害 (0501)	181,638	305,860	204,012,811	315,726	569,211	357,867,640	450,923	796,476	500,107,664	571,348	964,161	599,341,812						
	統合失調症、統合失調型障害および妄想性障害 (0503)	26,661	52,566	38,504,968	55,283	125,299	89,425,450	70,704	159,741	118,402,044	75,846	158,480	117,366,335						
Ⅵ 神経系の疾患 (0601～0606)	神経系の疾患 (0601)	87,532	124,750	108,166,343	93,182	130,917	106,939,065	119,601	163,688	128,344,764	161,095	217,266,050	172,266,050						
	眼及び付属器の疾患 (0701～0704)	882,033	981,721	363,697,999	959,512	1,039,756	367,050,536	972,384	1,061,122	392,113,306	946,158	1,052,762	428,077,204						
Ⅶ 耳及び乳腺突起の疾患 (0801～0807)	耳及び乳腺突起の疾患 (0801)	846	1,023	816,769	1,284	1,629	1,262,769	1,816	2,301	1,990,987	2,406	3,053	2,975,427						
	内耳及び乳腺突起の疾患 (0801)	68,718	99,145	47,710,636	66,586	96,379	49,958,675	86,093	129,774	66,610,228	116,884	183,984	92,231,451						
Ⅷ 循環器系の疾患 (0901～0912)	循環器系の疾患 (0901)	42,529	57,336	52,316,883	48,888	66,574	62,101,638	86,634	120,179	104,163,032	161,309	224,552	192,651,613						
	高血圧性疾患 (0901)	1,769	2,555	2,851,946	6,291	8,984	7,552,200	17,164	24,186	21,025,613	57,018	78,380	64,953,455						
Ⅸ 呼吸器系の疾患 (1001～1011)	虚血性心疾患 (0902)	2,365	3,057	3,301,629	3,038	3,921	4,036,893	5,026	6,622	6,867,661	9,291	12,797	14,210,285						
	脳血管疾患 (0904～0908)	3,299	4,932	5,892,852	4,568	6,427	8,247,336	7,605	10,968	14,597,332	12,495	17,509	21,468,138						
Ⅹ 消化器系の疾患 (1101～1112)	呼吸器系の疾患 (1001)	1,023,472	1,324,612	632,322,201	960,945	1,210,794	624,706,465	1,315,892	1,684,746	862,034,976	1,875,985	2,488,230	1,212,107,613						
	急性上気道感染症 (1001～1003)	368,170	461,039	208,009,489	398,179	488,548	234,076,833	559,150	696,057	326,609,619	786,908	1,015,906	454,854,882						
Ⅺ 皮膚及び皮下組織の疾患 (1201～1203)	肺疾患 (1004)	3,811	6,461	4,919,624	5,321	8,130	6,659,508	8,001	12,686	10,554,387	11,968	19,992	16,375,555						
	急性気管支炎及び急性細気管支炎 (1005)	112,858	142,108	68,146,356	119,702	146,787	74,746,763	163,149	201,947	101,347,854	230,500	292,175	142,270,086						
Ⅻ 泌尿生殖器系の疾患 (1401～1408)	慢性副鼻腔炎 (1007)	31,454	47,694	20,934,333	23,782	35,550	17,995,713	37,095	58,884	28,932,287	65,022	109,804	49,731,944						
	気管支炎及び慢性閉塞性肺疾患 (1008～1009)	37,305	47,630	22,879,945	45,054	55,976	28,960,789	62,889	78,839	40,750,862	87,120	111,774	55,170,114						
Ⅼ 流産 (1501～1504)	喘息 (1010)	121,879	161,832	95,469,500	94,336	123,368	73,840,499	128,518	170,304	102,797,622	195,536	266,533	159,373,204						
	消化器系の疾患 (1101)	134,523	184,611	132,610,367	215,207	296,662	244,507,315	336,636	471,850	369,951,738	466,553	671,077	523,939,217						
Ⅽ 先天奇形、変形及び染色体異常 (1701～1702)	肝及び十二指腸の疾患 (1104～1105)	69,190	95,397	54,886,237	117,025	160,387	105,505,075	173,687	243,304	163,011,759	232,478	336,805	230,848,581						
	胃疾患 (1106～1109)	6,905	10,799	7,932,767	15,373	22,993	17,481,202	24,725	37,574	27,742,128	39,519	60,935	44,348,098						
Ⅾ 骨折 (1901～1905)	皮膚及び皮下組織の疾患 (1201)	654,206	867,235	324,336,677	755,948	966,708	382,794,911	850,859	1,090,359	440,517,339	905,701	1,180,213	476,763,974						
	筋骨格系及び結合組織の疾患 (1301～1310)	211,957	366,205	203,222,859	166,739	273,060	166,744,478	259,327	437,145	255,953,584	409,194	734,155	411,311,708						
Ⅿ 特殊目的コード (2210～2220)	腎臓病 (1401)	76,045	104,599	74,278,709	208,831	302,414	216,156,783	389,253	646,196	457,100,259	584,418	1,090,185	785,212,426						
	泌尿生殖器系の疾患 (1401～1408)	17,034	23,331	25,515,600	17,548	28,817	47,035,984	21,552	46,897	99,772,562	29,454	77,672	186,320,294						
ⅰ 折 (1901)	妊娠、分娩及び産後 (1501)	5,449	9,327	5,661,433	50,462	88,478	48,877,391	161,091	285,045	153,390,785	219,909	392,211	209,699,120						
	流産 (1501)	824	1,412	1,095,870	4,724	8,253	6,241,660	12,472	23,055	16,619,555	17,388	33,563	23,696,187						
ⅱ 折 (1901)	周産期に発生した病態 (1601～1602)	644	1,132	1,270,234	2,721	5,252	3,448,387	8,430	15,677	8,371,406	11,088	20,673	11,213,494						
	先天奇形、変形及び染色体異常 (1701～1702)	23,793	31,475	47,390,200	15,638	21,002	20,883,882	13,265	18,463	17,422,013	13,995	19,220	17,141,540						
ⅲ 折 (1901)	先天性腎臓病、変形及び染色体異常 (1701～1702)	123,610	165,498	112,291,168	141,356	184,955	127,162,556	186,252	250,236	170,991,134	233,981	323,138	222,766,188						
	先天性腎臓病、変形及び染色体異常 (1701～1702)	351,248	677,662	366,599,035	197,397	356,810	208,583,447	204,485	369,841	213,145,109	235,884	444,066	237,422,265						
ⅳ 折 (1901)	中傷及びその他の外因の影響 (1901～1905)	60,627	142,447	84,893,280	29,470	62,822	41,559,394	32,670	69,981	44,449,647	38,378	85,207	50,155,330						
	骨折 (1901)	60,627	142,447	84,893,280	29,470	62,822	41,559,394	32,670	69,981	44,449,647	38,378	85,207	50,155,330						
ⅴ 折 (1901)	特殊目的コード (2210～2220)	60,627	142,447	84,893,280	29,470	62,822	41,559,394	32,670	69,981	44,449,647	38,378	85,207	50,155,330						
	特殊目的コード (2210～2220)	60,627	142,447	84,893,280	29,470	62,822	41,559,394	32,670	69,981	44,449,647	38,378	85,207	50,155,330						

注) 1. 本表は、提出のあったデータで疾病コードの記載があるもののうち、年齢不詳等のデータを除き集計している。
2. 被用者保険の各制度について、高齢受給者（70歳以上）が被保険者であるか被扶養者であるか区分できないことから、被保険者に係る点数に被扶養者に係る点数を加えても計の点数に一致しない場合がある。

第4表－4 疾病分類別、診療種類別、年齢階級別、件数・日数（回数）・点数（金額） [組合健保・計]

平成20年度																						
入院外			疾病分類名			35～39歳			40～44歳			45～49歳			50～54歳							
			件数	日数	点数	件数	日数	点数	件数	日数	点数	件数	日数	点数	件数	日数	点数					
Ⅰ	総数	9,127,213	13,463,573	8,543,119,085	8,393,417	12,492,300	8,675,553,568	8,058,688	12,222,103	9,135,548,267	8,363,042	12,981,860	10,208,346,125									
	Ⅰ 感染症及び寄生虫 (0101～0109)	483,425	686,833	425,607,199	387,979	560,201	374,813,110	319,927	483,402	353,137,936	304,567	480,246	370,276,052									
	(0101) 腸管感染症	158,464	191,474	110,063,599	104,710	128,838	76,182,950	69,832	88,512	54,455,206	52,054	67,004	41,147,693									
	(0102) 結核	3,809	5,116	5,023,906	3,388	4,848	4,695,339	2,900	4,278	4,547,165	2,826	3,870	4,168,203									
	(0103) 主として性的伝播様式をとる感染症	16,501	26,817	16,204,386	10,148	16,282	10,324,992	6,102	9,866	6,016,249	3,701	6,015	3,827,905									
Ⅱ	新生物 (0201～0211)	371,256	556,567	768,098,714	431,325	649,069	1,032,620,387	471,742	716,080	1,248,664,943	450,885	691,055	1,320,426,000									
	(0201～0210) 悪性新生物	110,885	178,855	405,596,245	162,067	267,686	638,076,819	210,331	351,842	855,468,916	254,151	417,051	1,021,360,720									
	Ⅱ 血液及び造血系の疾患並びに免疫機構の障害 (0301～0302)	88,054	138,400	102,594,893	79,455	125,322	92,526,236	81,914	130,276	93,175,321	52,745	80,179	76,451,969									
	Ⅳ 内分泌、栄養及び代謝疾患 (0401～0403)	470,296	681,735	589,764,724	588,615	797,689	729,165,963	747,247	991,625	927,493,288	980,445	1,300,243	1,234,099,691									
	(0402) 糖尿病	121,538	156,616	197,213,230	194,439	251,772	303,159,433	283,117	369,796	445,672,103	416,634	544,250	648,558,506									
Ⅴ	精神及び行動の障害 (0501～0507)	676,405	1,103,008	677,478,920	641,303	1,016,403	617,774,680	517,695	801,512	489,216,170	394,590	595,752	367,120,544									
	(0503) 統合失調症、統合失調型障害および妄想性障害	76,711	147,965	107,520,974	65,444	115,052	82,277,947	54,577	91,774	66,934,435	48,585	79,373	57,770,262									
	Ⅵ 神経系の疾患 (0601～0606)	210,629	285,286	238,249,845	223,300	302,289	253,527,919	220,817	301,172	255,371,341	210,842	298,673	248,824,435									
	Ⅷ 眼及び付属器の疾患 (0701～0704)	918,662	1,043,185	474,219,712	762,566	876,196	449,199,472	656,242	765,995	440,186,963	605,660	723,744	469,472,716									
	(0702) 白内障	4,283	5,572	5,351,596	6,917	8,921	8,744,459	13,154	16,746	15,773,934	28,645	36,400	32,493,273									
Ⅵ	Ⅷ 耳及び乳突突起の疾患 (0801～0807)	138,955	224,789	111,340,389	124,717	204,161	100,915,850	114,333	191,624	92,446,113	120,267	208,443	96,841,396									
	Ⅸ 循環器系の疾患 (0901～0912)	319,284	435,329	365,808,010	577,797	769,860	636,377,651	984,032	1,299,538	1,046,820,794	1,540,638	2,034,195	1,626,656,886									
	(0901) 高血圧性疾患	175,252	232,605	187,524,180	403,485	527,517	407,684,907	762,228	995,260	750,216,148	1,239,056	1,623,096	1,224,602,053									
	(0902) 虚血性心疾患	17,940	23,856	25,981,667	30,204	39,521	44,932,761	49,377	63,610	72,079,300	77,260	98,538	112,263,813									
	(0904～0908) 脳血管疾患	22,423	33,499	37,127,463	32,737	47,562	50,999,494	49,965	73,026	72,044,829	78,196	113,120	109,192,286									
Ⅶ	Ⅹ 呼吸器系の疾患 (1001～1011)	2,122,563	2,873,511	1,376,341,250	1,629,169	2,218,516	1,072,021,742	1,152,086	1,593,259	788,060,458	887,409	1,266,386	636,875,467									
	(1001～1003) 急性上気道感染症	829,490	1,095,065	482,455,446	560,367	745,023	328,243,448	352,095	476,503	211,018,591	258,854	362,749	159,726,008									
	(1004) 肺炎	13,288	23,101	19,359,567	9,235	15,923	13,438,777	6,727	11,370	10,439,047	6,367	10,977	10,724,144									
	(1005) 急性気管支炎及び急性細気管支炎	248,156	319,952	153,720,214	173,461	226,616	108,866,665	110,849	147,751	71,674,727	81,165	111,612	53,999,589									
	(1007) 慢性副鼻腔炎	81,269	140,499	61,816,889	64,800	111,289	49,143,057	52,000	92,035	39,857,697	48,729	90,106	38,396,991									
Ⅷ	(1008～1009) 気管支炎及び慢性閉塞性肺疾患	94,702	124,265	61,889,683	69,980	93,808	47,796,350	49,908	68,550	36,661,886	40,884	56,800	33,825,514									
	(1010) 喘息	240,615	333,732	200,418,138	215,846	301,028	186,542,204	171,604	241,030	157,098,002	142,324	200,991	133,682,632									
	Ⅸ 消化器系の疾患 (1101～1112)	579,458	842,518	688,111,773	588,600	867,016	725,228,051	586,975	873,544	730,705,752	603,988	903,917	762,639,802									
	(1104～1105) 肝及び十二指腸の疾患	303,652	448,129	320,511,626	323,023	484,693	358,867,163	332,750	504,294	381,341,597	346,267	526,620	410,736,112									
	(1106～1109) 胆疾患	55,407	85,179	65,441,005	61,002	95,990	73,685,811	63,494	104,299	82,846,260	69,310	114,151	93,527,429									
Ⅸ	Ⅹ 皮膚及び皮下組織の疾患 (1201～1203)	903,458	1,196,795	483,790,307	702,900	949,921	385,979,845	576,255	791,306	321,437,386	502,669	702,191	285,052,089									
	Ⅹ 筋骨格系及び結合組織の疾患 (1301～1310)	575,216	1,108,530	588,927,484	671,072	1,393,901	678,164,864	766,447	1,717,299	789,866,440	900,504	2,137,986	952,185,670									
	Ⅹ 腎臓発生性疾患の疾患 (1401～1408)	579,714	1,104,031	951,674,128	427,825	788,530	930,808,880	371,388	693,637	1,014,815,741	339,760	702,675	1,218,719,959									
	(1401～1402) 糸状尿管疾患、腎臓間質性疾患及び腎不全	37,933	126,776	334,458,251	39,669	166,248	486,628,055	44,203	220,684	648,300,393	53,643	300,403	921,467,880									
	Ⅹ 妊娠、分娩及び産後 (1501～1504)	121,324	219,442	120,508,457	20,039	36,903	22,079,880	1,432	2,470	2,151,648	428	655	617,329									
Ⅹ	(1501) 流産	12,592	24,458	17,794,769	3,664	6,889	5,325,493	505	812	666,118	141	182	135,374									
	Ⅹ 周産期に発生した病態 (1601～1602)	5,106	9,706	5,131,498	747	1,394	738,085	125	235	176,565	78	190	92,721									
	Ⅹ 先天奇形、変形及び染色体異常 (1701～1702)	14,249	19,921	16,084,148	12,040	17,339	16,408,346	11,074	15,796	13,349,567	10,325	15,818	15,044,728									
	Ⅹ 癌、腫瘍及び悪性新生物、良悪性腫瘍及び分類されないもの (1800)	281,828	394,550	284,729,469	280,010	397,134	299,771,110	272,192	391,480	303,875,478	265,470	388,886	309,529,949									
	Ⅹ 損傷、中毒及びその他の外因の影響 (1901～1905)	267,330	539,436	274,657,785	243,957	520,455	257,430,576	206,765	461,853	224,596,363	191,772	450,626	217,418,722									
Ⅹ	(1901) 骨折	45,351	107,911	59,721,282	44,572	112,049	59,122,774	39,106	102,889	52,627,883	40,564	116,361	56,384,008									
	Ⅹ Ⅹ 特殊目的コード (2210～2220)	1	1	380	1	1	921	1	1	1	1	1	1									

注) 1. 本表は、提出のあったデータで疾病コードの記載があるもののうち、年齢不詳等のデータを除き集計している。
2. 被用者保険の各制度について、高齢受給者 (70歳以上) が被保険者であるか被扶養者であるか区別できないこと等から、被保険者に係る点数に被扶養者に係る点数を加えても計の点数に一致しない場合がある。

第4表－4 疾病分類別、診療種類別、年齢階級別、件数・日数（回数）・点数（金額） [組合健保・計]

入院外	疾病分類名	平成20年度				60～64歳				65～69歳				70～74歳			
		件数		日数		件数	点数	日数	点数	件数	日数	点数	件数	日数	点数	件数	点数
		10,521,372	16,531,894	13,409,978,440	7,283,631												
I 感染症及び寄生虫症(0101～0109)	総数	354,881	581,448	449,625,223	231,594	397,494	300,715,691	104,435	137,575,300	69,369	144,023	88,305,072	69,369	144,023	88,305,072	69,369	144,023
	(0101) 腸管感染症	48,887	64,301	40,767,264	25,557	34,887	23,189,203	9,380	8,715,751	5,047	7,479	4,892,434	5,047	7,479	4,892,434	5,047	7,479
	(0102) 結核	3,769	5,388	6,162,000	2,930	4,184	4,639,781	1,505	2,704,834	1,257	1,916	1,850,631	1,257	1,916	1,850,631	1,257	1,916
	(0103) 主として性的伝播様式をとる感染症	2,943	4,817	3,077,154	1,580	2,495	1,592,036	528	680,308	277	435	334,840	277	435	334,840	277	435
II 新生児(0201～0211)	総数	518,385	811,655	1,661,075,357	370,450	587,854	1,180,805,406	182,900	564,673,430	137,662	222,703	413,688,690	137,662	222,703	413,688,690	137,662	222,703
	(0201～0210) 悪性新生物	354,225	579,130	1,391,636,169	271,542	445,084	1,009,868,951	142,181	493,028,454	111,584	183,616	365,862,706	111,584	183,616	365,862,706	111,584	183,616
III 血液及び造血系の疾患並びに免疫機構の障害(0301～0302)	総数	33,776	47,925	54,275,690	19,474	27,806	35,876,413	9,914	16,664,680	7,536	11,619	14,380,108	7,536	11,619	14,380,108	7,536	11,619
	(0301) 血液及び造血系の疾患並びに免疫機構の障害	33,776	47,925	54,275,690	19,474	27,806	35,876,413	9,914	16,664,680	7,536	11,619	14,380,108	7,536	11,619	14,380,108	7,536	11,619
IV 内分泌系、栄養及び代謝疾患(0401～0403)	総数	1,461,132	1,941,510	1,866,631,232	1,028,178	1,392,578	1,329,064,885	488,517	636,321,771	336,727	524,051	489,517,092	336,727	524,051	489,517,092	336,727	524,051
	(0401) 糖尿病	677,314	887,727	1,047,787,823	503,940	672,083	781,022,825	235,165	365,730,035	176,920	268,580	300,663,834	176,920	268,580	300,663,834	176,920	268,580
V 精神及び行動の障害(0501～0507)	総数	349,356	511,149	314,238,746	179,298	259,966	160,453,356	83,686	76,727,849	60,787	92,780	60,742,801	60,787	92,780	60,742,801	60,787	92,780
	(0503) 統合失調症、統合失調型障害および妄想性障害	45,523	70,369	52,120,008	20,869	32,570	24,578,595	10,236	12,511,338	6,635	11,253	9,126,902	6,635	11,253	9,126,902	6,635	11,253
VI 神経系の疾患(0601～0606)	総数	233,681	335,985	272,099,763	151,167	227,191	178,312,048	76,031	93,315,056	63,048	107,632	83,397,902	63,048	107,632	83,397,902	63,048	107,632
	(0601) 高血圧性疾患	777,379	943,134	664,457,164	586,912	716,178	518,262,735	343,942	304,372,776	294,520	367,179	262,363,174	294,520	367,179	262,363,174	294,520	367,179
VII 眼及び付属器の疾患(0701～0704)	総数	78,524	97,647	82,337,474	96,902	119,806	96,597,273	84,109	79,871,730	93,616	115,708	83,739,354	93,616	115,708	83,739,354	93,616	115,708
	(0702) 白内障	156,063	283,109	126,058,509	107,624	204,491	87,720,603	52,114	42,096,548	37,683	78,753	31,782,162	37,683	78,753	31,782,162	37,683	78,753
IX 循環器系の疾患(0801～0807)	総数	2,457,688	3,285,741	2,596,575,101	1,932,339	2,616,774	2,087,439,887	957,075	1,062,716,618	766,521	1,213,879	941,608,152	766,521	1,213,879	941,608,152	766,521	1,213,879
	(0901) 高血圧性疾患	1,964,649	2,601,249	1,949,404,948	1,512,335	2,046,219	1,529,836,938	715,969	744,595,494	552,789	891,318	647,205,272	552,789	891,318	647,205,272	552,789	891,318
X 呼吸器系の疾患(1001～1011)	総数	141,997	179,621	198,368,876	125,651	160,609	177,410,289	72,183	101,966,131	62,635	90,889	90,600,447	62,635	90,889	90,600,447	62,635	90,889
	(0902) 虚血性心疾患	138,094	199,511	183,779,525	122,284	177,883	164,293,183	75,872	97,844,023	71,644	121,489	105,037,582	71,644	121,489	105,037,582	71,644	121,489
XI 消化器系の疾患(1101～1112)	総数	882,100	1,314,778	674,418,563	519,067	808,739	421,481,313	215,625	191,612,550	135,231	241,331	145,835,991	135,231	241,331	145,835,991	135,231	241,331
	(1001～1003) 急性上気道感染症	258,217	379,094	162,927,537	144,850	223,825	94,493,404	55,888	37,839,005	29,699	52,763	21,213,378	29,699	52,763	21,213,378	29,699	52,763
XII 皮膚及び皮下組織の疾患(1201～1203)	総数	8,311	14,568	14,561,086	6,120	10,516	11,365,655	2,967	5,223,302	2,186	3,741	3,780,172	2,186	3,741	3,780,172	2,186	3,741
	(1004) 肺	80,424	113,301	54,450,035	44,312	64,653	30,945,495	16,366	11,713,623	8,641	13,769	6,581,848	8,641	13,769	6,581,848	8,641	13,769
XIII 泌尿生殖器系の疾患(1301～1310)	総数	59,553	118,595	47,422,788	39,017	82,942	31,982,689	17,362	14,266,733	11,990	29,940	10,083,200	11,990	29,940	10,083,200	11,990	29,940
	(1005) 急性気管支炎及び急性細気管支炎	49,256	69,835	45,075,847	34,486	50,459	36,724,618	17,075	21,323,457	14,560	23,376	23,794,627	14,560	23,376	23,794,627	14,560	23,376
XIV 腎臓病(1401～1408)	総数	146,643	209,613	146,332,532	90,197	131,303	92,256,961	43,097	47,176,418	31,524	52,304	41,288,199	31,524	52,304	41,288,199	31,524	52,304
	(1006～1009) 肝疾患	737,747	1,110,793	963,246,550	485,935	745,071	648,978,324	233,699	309,233,707	174,706	310,724	239,541,407	174,706	310,724	239,541,407	174,706	310,724
XV 妊娠、分娩及び産後(1501～1504)	総数	422,078	640,131	512,390,673	273,657	422,480	342,258,652	129,342	162,884,153	98,617	178,883	129,168,640	98,617	178,883	129,168,640	98,617	178,883
	(1106～1109) 肝疾患	89,358	153,507	125,450,062	57,176	103,745	82,427,481	27,300	41,369,440	19,254	43,782	31,646,742	19,254	43,782	31,646,742	19,254	43,782
XVI 皮膚及び皮下組織の疾患(1601～1602)	総数	524,181	740,382	302,778,925	318,341	457,113	185,366,136	136,743	78,707,419	91,962	138,250	54,425,915	91,962	138,250	54,425,915	91,962	138,250
	(1201～1203) 急性上気道感染症	1,124,475	2,783,804	1,193,019,713	759,011	2,041,539	809,743,309	397,963	435,332,243	346,035	1,133,596	407,839,337	346,035	1,133,596	407,839,337	346,035	1,133,596
XVII 先天奇形、変形及び染色体異常(1701～1702)	総数	357,248	827,993	1,608,077,389	236,883	537,002	1,027,385,936	120,939	407,635,402	94,023	181,976	291,235,316	94,023	181,976	291,235,316	94,023	181,976
	(1401～1408) 腎臓病	71,250	433,448	1,315,157,995	45,184	279,779	827,161,898	18,941	304,269,206	13,406	73,954	204,207,208	13,406	73,954	204,207,208	13,406	73,954
XVIII 妊娠、分娩及び産後(1801～1804)	総数	272	422	539,758	78	98	85,382	39	80,104	13	19	12,425	13	19	12,425	13	19
	(1501～1504) 産後	57	81	54,656	18	21	10,048	3	3,977	3	5	6,457	3	5	6,457	3	5
XIX 先天奇形、変形及び染色体異常(1901～1905)	総数	136	420	630,446	120	396	213,696	38	82,007	29	46	40,731	29	46	40,731	29	46
	(1601～1602) 急性上気道感染症	11,497	18,000	18,544,449	7,050	10,209	9,392,487	3,449	4,893,280	2,439	4,015	3,324,384	2,439	4,015	3,324,384	2,439	4,015
XX 妊娠、分娩及び産後(2001～2004)	総数	320,948	473,585	385,734,383	207,348	313,776	253,805,251	97,005	121,156,053	70,507	122,664	90,482,670	70,507	122,664	90,482,670	70,507	122,664
	(1701～1702) 腎臓病	220,527	540,061	257,951,479	142,762	372,287	172,104,848	69,826	84,538,690	51,884	144,403	66,739,722	51,884	144,403	66,739,722	51,884	144,403
XXI 妊娠、分娩及び産後(2101～2104)	総数	52,557	157,989	74,646,717	36,104	117,920	52,011,952	20,234	28,556,141	17,773	57,167	25,618,954	17,773	57,167	25,618,954	17,773	57,167
	(1801～1804) 産後	52,557	157,989	74,646,717	36,104	117,920	52,011,952	20,234	28,556,141	17,773	57,167	25,618,954	17,773	57,167	25,618,954	17,773	57,167
XXII 特殊目的コード(2210～2220)	総数	—	—	—	—	—	—	—	—	—	—	—	—	—	—	—	—
	(2210～2220) 特殊目的コード	—	—	—	—	—	—	—	—	—	—	—	—	—	—	—	—

注) 1. 本表は、提出のあったデータで疾病コードの記載があるもののうち、年齢不詳等のデータを除き集計している。
2. 被用者保険の各制度について、高齢受給者(70歳以上)が被保険者であるか被扶養者であるか区別できないことから、被保険者に係る件数に一致しない場合がある。

第4表－4 疾病分類別、診療種類別、年齢階級別、件数・日数（回数）・点数（金額） [組合健保・計]

食事・生活療養											
平成20年度											
疾病分類名			総数			0～4歳			5～9歳		
件数	回数	金額	件数	回数	金額	件数	回数	金額	件数	回数	金額
10～14歳											
件数	回数	金額	件数	回数	金額	件数	回数	金額	件数	回数	金額
I 感染症及び寄生虫感染症(0101～0109)											
総数	1,537,003	38,782,475	25,031,134,563	182,143	3,108,489	1,939,390,796	50,301	822,032	521,613,052	835,130	532,324,970
感染症及び寄生虫感染症(0101～0109)	56,168	963,787	625,013,370	14,720	158,534	99,591,324	4,172	41,282	26,071,158	2,095	15,311,308
(0101) 腸管感染症	26,477	233,165	148,821,546	9,539	84,334	53,214,870	3,025	23,781	14,974,954	1,562	8,575,316
(0102) 結核	2,335	109,904	72,028,290	26	1,255	792,660	3	51	33,640	9	208,920
(0103) 主として性的伝播様式をとる感染症	825	13,755	8,610,976	46	432	270,906	4	159	104,660	169	107,234
II 新生児(0201～0211)											
新生児(0201～0211)	264,241	6,717,183	4,360,245,764	4,203	120,856	75,663,082	2,694	81,729	52,093,348	2,612	55,039,520
先天性新生児(0201～0210)	189,812	5,364,087	3,493,307,556	1,779	84,129	52,485,602	1,263	60,904	38,822,814	1,340	41,961,350
III 血液及び造血系の疾患並びに血液増殖の障害(0301～0302)											
血液及び造血系の疾患並びに血液増殖の障害(0301～0302)	17,041	393,892	248,068,246	1,578	37,350	23,346,538	1,272	33,806	21,929,696	570	10,519,782
IV 内分泌、栄養及び代謝疾患(0401～0403)											
内分泌、栄養及び代謝疾患(0401～0403)	45,652	1,235,401	848,128,745	3,769	56,811	35,041,258	1,559	19,391	12,522,188	1,252	16,433,514
(0402) 糖尿病	27,611	865,900	607,350,912	67	1,685	1,027,838	148	4,009	2,648,108	287	5,591,388
V 精神及び行動の障害(0501～0507)											
精神及び行動の障害(0501～0507)	90,542	5,667,778	3,660,082,166	489	10,882	7,037,422	523	24,615	14,512,294	2,418	79,632,572
(0503) 統合失調症、統合失調型障害および妄想性障害	44,494	3,218,768	2,075,080,320	1	15	9,600	31	2,100	1,295,710	377	13,036,732
VI 神経系の疾患(0601～0606)											
神経系の疾患(0601～0606)	55,022	2,195,393	1,421,522,507	4,858	128,761	81,434,490	3,647	112,697	70,800,810	2,928	72,734,586
(0602) 白内	33,365	521,474	335,981,086	1,254	18,331	11,621,196	1,457	11,699	7,523,588	663	9,133
(0702) 白内障	11,478	114,379	74,483,939	33	432	279,330	27	620	439,222	25	194,690
VII 耳及び乳線突起の疾患(0801～0807)											
耳及び乳線突起の疾患(0801～0807)	15,086	253,116	162,606,850	2,287	27,608	17,513,966	1,223	13,500	8,643,494	532	5,669,250
IX 循環器系の疾患(0901～0912)											
循環器系の疾患(0901～0912)	141,554	4,421,241	2,939,763,393	1,581	43,114	26,860,488	730	14,113	8,997,496	918	13,717,084
(0901) 高血圧性疾患	7,573	203,125	134,709,180	25	842	535,296	10	203	134,818	24	224,056
(0902) 虚血性心疾患	33,461	482,046	337,100,623	25	722	486,104	18	277	179,580	20	184,112
(0904～0908) 脳血管疾患	53,938	2,653,408	1,748,372,692	215	5,615	3,480,544	198	4,534	2,826,664	226	4,881,510
X 呼吸器系の疾患(1001～1011)											
呼吸器系の疾患(1001～1011)	126,832	2,026,947	1,296,481,719	50,954	639,073	403,487,460	13,411	168,642	106,534,394	4,791	72,777
(1001～1003) 急性気道感染症	16,424	192,699	122,011,658	6,906	71,668	45,267,832	1,750	11,458	11,629,282	487	6,985
(1004) 肺炎	32,324	540,264	346,840,930	16,661	217,483	137,541,278	3,244	43,245	27,247,458	1,184	15,500
(1005) 急性気管支炎及び急性細気管支炎	14,390	175,619	111,403,388	11,587	138,153	87,597,350	1,200	14,041	8,848,888	349	2,706,486
(1007) 慢性副鼻腔炎	5,398	84,799	54,061,676	129	1,711	1,094,898	162	2,026	1,267,354	111	1,406
(1008～1009) 気管支炎及び慢性閉塞性肺疾患	3,376	69,896	45,242,872	1,618	19,616	12,402,822	222	2,587	1,625,472	72	839
(1010) 喘息	20,270	302,025	192,823,246	10,095	129,601	81,962,680	3,758	45,590	28,956,188	1,546	18,756,376
XI 消化器系の疾患(1101～1112)											
消化器系の疾患(1101～1112)	154,732	2,212,432	1,445,644,823	6,399	59,192	37,575,262	4,192	36,611	23,690,414	4,040	49,887
(1104～1105) 胃及び十二指腸の疾患	12,739	211,985	140,082,578	61	1,098	665,930	52	713	461,044	113	1,085,734
(1106～1109) 肝疾患	10,253	298,355	202,312,340	292	5,426	3,454,808	139	2,601	1,717,076	139	2,104,784
XII 皮膚及び皮下組織の疾患(1201～1203)											
皮膚及び皮下組織の疾患(1201～1203)	17,578	400,869	258,356,718	3,046	43,964	27,782,282	1,314	18,558	11,760,172	728	13,379
XIII 筋骨格系及び結合組織の疾患(1301～1310)											
筋骨格系及び結合組織の疾患(1301～1310)	76,861	2,429,102	1,563,444,048	4,496	94,571	59,869,386	1,957	48,784	30,827,142	2,191	58,958
XIV 腎尿路生殖器系の疾患(1401～1408)											
腎尿路生殖器系の疾患(1401～1408)	76,192	1,414,935	932,994,761	3,599	64,340	41,554,150	1,926	39,432	25,976,400	1,319	31,151
(1401～1402) 糸状性疾患、腎尿管管間質性疾患及び腎不全	25,500	768,165	527,407,313	1,376	37,434	24,445,360	1,080	31,542	21,106,358	866	25,668
XV 妊娠、分娩及び産じょく(1501～1504)											
妊娠、分娩及び産じょく(1501～1504)	142,085	2,681,630	1,607,864,458	615	10,686	6,495,730	3	24	9,760	4	159
(1501) 流産	9,946	52,981	32,821,662	1	15	7,590	—	—	—	1	13
XVI 周産期に発生した病態(1601～1602)											
周産期に発生した病態(1601～1602)	56,130	1,209,231	740,022,914	48,373	1,097,325	675,406,668	79	1,816	1,112,950	104	4,784,516
XVII 先天奇形、変形及び染色体異常(1701～1702)											
先天奇形、変形及び染色体異常(1701～1702)	24,969	622,169	394,489,384	13,384	312,630	196,612,804	3,398	70,216	44,919,814	2,078	58,761
XVIII 癌状、悪性及び良性的腫瘍・悪性腫瘍及び癌に分類されないもの(1801～1809)											
癌状、悪性及び良性的腫瘍・悪性腫瘍及び癌に分類されないもの(1801～1809)	39,994	736,413	470,700,212	12,205	138,921	83,705,474	1,547	16,924	10,827,520	940	11,360,028
XIX 損傷、中毒及びその他の外因の影響(1901～1905)											
損傷、中毒及びその他の外因の影響(1901～1905)	102,959	2,679,482	1,719,723,399	4,333	45,740	28,791,816	5,197	68,193	42,860,414	6,002	58,810,696
(1901) 骨折	45,954	1,276,257	820,098,385	1,021	12,463	7,887,072	2,955	37,429	23,672,040	3,349	30,048,652
XXII 特殊目的用コード(2210～2220)											
特殊目的用コード(2210～2220)	—	—	—	—	—	—	—	—	—	—	—

注) 1. 本表は、提出のあったデータで疾病コードの記載があるものうち、年齢不詳等のデータを除き集計している。
2. 被用者保険の各制度について、高齢受給者(70歳以上)が被保険者であるか被扶養者であるか区別できないことから、被保険者に係る計数に加えても計の計数に一致しない場合がある。

第4表－4 疾病分類別、診療種類別、年齢階級別、件数・日数（回数）・点数（金額） [組合健保・計]

平成20年度														
疾病分類名			15～19歳			20～24歳			25～29歳			30～34歳		
			件数	回数	金額	件数	回数	金額	件数	回数	金額	件数	回数	金額
食事・生活療養														
総数														
Ⅰ感染症及び寄生虫症(0101～0109)	Ⅰ感染症	44,437	1,105,703	707,530,810	61,723	1,500,037	943,943,400	101,363	2,271,838	1,406,127,462	140,498	3,048,797	1,896,003,054	
	(0101)結核	2,190	28,198	18,157,040	3,551	47,946	30,432,405	3,879	59,079	37,676,370	4,096	67,949	43,185,144	
	(0102)腸管感染	1,275	9,831	6,282,186	2,019	15,456	9,890,210	1,770	12,792	8,096,540	1,671	13,252	8,498,700	
	(0103)主として性的伝播様式をとる感染症	16	565	369,750	136	5,552	3,560,918	224	9,567	6,235,012	257	11,973	7,699,248	
	(0104)糖尿病	74	910	587,908	118	1,398	870,168	190	2,995	1,751,182	154	2,794	1,741,516	
Ⅱ新生物(0201～0211)														
Ⅲ血液及び造血系の疾患並びに免疫系の疾患(0301～0302)	Ⅲ新生物	2,612	80,710	51,860,568	3,702	96,151	61,283,124	6,398	138,433	86,457,106	12,029	249,694	158,604,988	
	(0201～0210)悪性新生物	1,283	55,534	35,855,754	1,553	56,588	36,154,598	2,258	70,580	44,009,058	4,590	127,766	81,470,766	
	Ⅳ内分泌、栄養及び代謝疾患(0401～0403)	403	11,838	7,522,262	866	15,953	9,759,734	2,220	36,655	21,168,802	3,195	50,663	29,495,488	
	(0401)糖尿病	837	21,143	14,339,950	835	19,014	12,751,778	1,428	33,627	22,694,854	2,333	56,444	37,224,832	
	(0402)糖尿病	305	8,626	6,060,492	331	8,652	5,965,196	604	17,248	12,020,734	1,085	30,234	20,687,018	
Ⅴ精神及び行動の障害(0501～0507)	Ⅴ精神及び行動の障害	4,846	250,551	160,490,064	7,234	392,332	250,036,654	8,205	479,684	304,894,968	8,615	490,418	314,065,634	
	(0503)統合失調症、統合失調型障害および妄想性障害	1,925	112,572	72,614,948	3,801	237,908	151,619,620	4,843	327,521	209,019,114	4,608	308,821	197,950,620	
	Ⅵ神経系の疾患(0601～0606)	2,956	132,116	84,748,974	2,985	140,703	90,532,184	3,113	140,243	90,337,152	3,705	157,643	102,161,442	
	Ⅶ眼及び付属器の疾患(0701～0704)	698	13,501	8,563,762	783	15,619	9,900,884	794	15,613	9,922,952	1,003	18,814	11,873,898	
	(0702)白内障	59	588	371,828	84	727	463,788	107	987	622,696	123	1,047	658,186	
Ⅷ耳及び乳線突起の疾患(0801～0807)	Ⅷ耳及び乳線突起の疾患	364	6,933	4,434,356	377	6,828	4,261,172	561	10,147	6,424,844	873	16,182	10,286,482	
	Ⅸ循環器系の疾患(0901～0912)	1,036	26,888	17,272,408	1,442	38,223	23,562,206	2,402	58,215	36,688,734	4,126	94,335	60,457,396	
	(0901)高血圧性疾患	17	394	265,084	30	621	430,650	94	2,125	1,290,376	205	5,214	3,473,364	
	(0902)虚血性心疾患	28	357	215,018	36	759	482,248	75	1,192	807,208	279	4,478	3,104,682	
	(0904～0908)脳血管疾患	244	8,804	5,604,092	377	16,636	9,751,636	544	21,007	13,438,030	945	35,129	22,411,206	
Ⅹ呼吸器系の疾患(1001～1011)	Ⅹ呼吸器系の疾患	4,829	78,015	49,694,576	5,844	89,337	56,667,451	6,119	92,143	58,075,610	6,763	104,808	66,187,170	
	(1001～1003)急性上気道感染症	646	7,592	4,770,294	1,044	13,155	8,332,982	1,285	15,621	9,820,752	1,340	16,760	10,423,304	
	(1004)肺炎	462	7,543	4,785,170	575	10,091	6,430,032	705	12,353	7,762,630	1,051	17,928	11,363,376	
	(1005)急性気管支炎及び急性細気管支炎	113	1,567	997,286	122	1,655	1,057,472	148	1,958	1,228,724	2,566	1,604,658	1,604,658	
	(1007)慢性副鼻腔炎	141	2,239	1,430,932	211	3,512	2,206,416	291	4,461	2,781,888	455	7,181	4,491,140	
Ⅺ消化器系の疾患(1101～1112)	Ⅺ消化器系の疾患	44	1,338	832,940	50	578	347,976	68	1,126	701,164	93	1,237	765,826	
	(1008～1009)気管支炎及び慢性閉塞性肺疾患	304	8,113	5,259,564	333	5,294	3,330,580	377	5,789	3,686,760	541	8,244	5,213,718	
	(1101～1105)胃及び十二指腸の疾患	5,092	66,652	43,443,318	6,839	92,647	59,570,974	8,603	118,909	74,961,072	10,754	149,807	94,856,060	
	(1106～1109)肝疾患	260	3,821	2,459,972	517	6,187	4,028,292	669	8,636	5,324,118	827	11,384	7,288,848	
	(1110～1112)胆疾患	211	4,570	3,058,724	339	7,831	5,176,624	479	12,043	7,770,720	614	14,638	9,525,690	
Ⅻ皮膚及び皮下組織の疾患(1201～1203)	Ⅻ皮膚及び皮下組織の疾患	893	18,049	11,484,084	1,031	21,033	13,321,454	1,184	24,711	15,242,452	1,368	30,569	19,460,906	
	(1201～1202)皮膚病	2,637	60,141	38,697,972	2,384	63,651	40,016,034	3,216	88,625	56,294,804	4,551	120,626	76,035,822	
	Ⅼ腎臓病	1,606	30,264	20,043,662	2,861	47,377	29,934,638	5,980	96,237	59,501,010	8,849	134,745	84,307,956	
	(1401～1402)糸球体性腎疾患、腎臓病、腎臓病に伴う腎不全	944	22,593	15,288,326	1,095	24,597	16,277,134	1,415	31,020	21,037,440	1,479	36,193	24,847,938	
	Ⅽ妊娠、分娩及び産後(1501～1504)	901	15,590	9,164,068	10,266	178,330	104,062,486	35,311	642,763	378,902,828	54,668	1,043,720	624,611,666	
Ⅾ産科に発生した病態(1601～1602)	Ⅾ産科に発生した病態	81	535	331,254	615	3,615	2,231,456	2,021	11,404	6,988,106	3,407	19,090	11,844,984	
	(1501)流産	71	1,182	733,586	674	9,440	5,380,566	2,186	27,286	15,115,104	2,871	36,421	20,624,624	
	Ⅿ先天畸形、変形及び染色体異常(1701～1702)	1,286	36,998	23,299,384	792	26,461	16,780,952	678	20,881	13,515,352	683	17,590	11,393,426	
	(1701～1702)先天畸形、変形及び染色体異常	1,016	19,745	12,706,664	1,464	24,439	15,390,324	2,018	34,018	21,139,992	2,675	47,102	29,468,248	
	Ⅿ妊娠、分娩及び産後(1601～1602)	10,164	207,189	130,874,112	7,793	174,553	110,238,380	7,068	154,569	97,113,456	7,341	161,267	101,701,872	
Ⅿ妊娠、分娩及び産後(1601～1602)	Ⅿ妊娠、分娩及び産後	3,779	69,375	43,690,690	2,939	65,133	41,199,496	2,746	63,397	40,083,120	2,697	66,375	41,919,056	
	(1601)骨折	—	—	—	—	—	—	—	—	—	—	—	—	
	Ⅿ妊娠、分娩及び産後(1601～1602)	—	—	—	—	—	—	—	—	—	—	—	—	
	Ⅿ妊娠、分娩及び産後(1601～1602)	—	—	—	—	—	—	—	—	—	—	—	—	
	Ⅿ妊娠、分娩及び産後(1601～1602)	—	—	—	—	—	—	—	—	—	—	—	—	

注)Ⅰ.本表は、発生のあったデータで疾病コードの記載があるもののうち、年齢不詳等のデータを除き集計している。

第4表－4 疾病分類別、診療種類別、年齢階級別、件数・日数（回数）・点数（金額） [組合健保・計]

平成20年度											
食事・生活療養			35～39歳			40～44歳			45～49歳		
疾病分類名			件数	回数	金額	件数	回数	金額	件数	回数	金額
疾病分類名			件数	回数	金額	件数	回数	金額	件数	回数	金額
総数			131,910	3,010,719	1,907,571,201	102,145	2,497,993	1,612,253,595	105,986	2,809,647	1,821,866,622
I 感染症及び寄生虫感染症核	(0101) 腸管感染症核	数	3,534	66,140	42,721,146	2,869	63,885	42,013,986	2,568	59,881	39,132,430
		(0101) 腸管感染症	1,313	10,497	6,758,486	992	8,572	5,529,050	791	7,872	5,173,084
		(0102) 結核	219	9,486	6,101,132	239	11,298	7,443,214	215	10,517	6,802,886
		(0103) 主として性的伝播様式をとる感染症	89	1,596	1,016,884	45	654	433,124	26	217	139,374
II 新生児	(0201) 新生児	数	19,204	407,781	260,887,573	23,967	523,345	336,271,131	28,787	687,518	441,956,768
		(0201) 新生児	8,618	229,884	148,842,698	13,128	333,420	215,039,320	18,766	498,912	321,485,034
III 血液及び造血系の疾患並びに血液腫瘍の疾患	(0301) 血液及び造血系の疾患並びに血液腫瘍の疾患	数	2,130	39,258	23,918,002	904	23,401	14,959,826	776	23,397	15,523,402
		(0301) 血液及び造血系の疾患並びに血液腫瘍の疾患	3,068	76,736	52,409,742	3,169	82,373	56,987,518	3,977	110,690	76,537,894
IV 内分泌、栄養及び代謝疾患	(0401) 糖尿病	数	1,833	51,345	36,193,778	2,089	59,778	42,009,038	2,839	85,032	59,585,118
		(0402) 糖尿病	8,798	508,257	326,723,660	7,809	458,459	295,130,272	7,651	462,008	299,097,856
V 精神及び行動の障害	(0501) 統合失調症、統合失調症様障害および妄想性障害	数	4,230	290,709	186,203,146	3,604	253,272	162,230,676	3,415	242,102	155,955,556
		(0503) 統合失調症、統合失調症様障害および妄想性障害	3,795	131,387	84,178,484	3,590	112,107	72,696,552	3,755	133,929	84,911,416
VI 神経系の疾患	(0601) 脳内腫瘍	数	1,310	25,363	16,318,812	1,644	30,668	19,538,398	2,160	39,846	25,654,390
		(0702) 脳内腫瘍	231	2,060	1,345,656	331	2,818	1,794,556	487	4,379	2,807,442
VII 耳及び乳線突起の疾患	(0801) 耳及び乳線突起の疾患	数	1,057	19,336	12,456,396	1,124	20,182	12,885,964	1,086	20,266	12,965,804
		(0801) 耳及び乳線突起の疾患	6,566	175,391	113,104,482	8,817	246,328	161,618,322	13,020	388,132	254,125,779
IX 循環器系の疾患	(0901) 高血圧性疾患	数	272	6,722	4,489,640	353	8,918	5,926,706	545	13,115	8,740,580
		(0902) 虚血性心疾患	767	10,698	7,441,040	1,632	23,959	16,805,562	3,020	39,247	27,268,919
(0904) 脳血管疾患	(0904) 脳血管疾患	数	2,055	90,466	57,688,130	3,135	137,028	88,568,506	5,110	240,625	155,642,854
		(1001) 呼吸器系の疾患	6,307	102,947	65,558,756	4,575	80,817	51,553,222	3,824	74,657	48,316,874
(1001) 呼吸器系の疾患	(1001) 呼吸器系の疾患	数	1,059	13,340	8,479,094	612	8,204	5,274,710	371	5,248	3,366,048
		(1004) 肺炎	1,200	22,114	14,169,220	869	18,131	11,656,872	742	16,748	10,903,736
(1005) 急性気管支炎及び急性細気管支炎	(1005) 急性気管支炎及び急性細気管支炎	数	156	1,888	1,212,784	103	1,537	975,964	61	953	600,920
		(1007) 慢性副鼻腔炎	600	8,931	5,651,882	562	8,838	5,622,720	561	9,015	5,751,930
(1008) 気管支炎及び慢性閉塞性肺疾患	(1008) 気管支炎及び慢性閉塞性肺疾患	数	78	1,918	1,242,872	79	2,038	1,301,518	62	1,625	1,056,756
		(1010) 喘息	515	9,211	5,888,088	458	7,717	4,979,536	415	7,999	5,215,406
XI 消化器系の疾患	(1101) 胃及び十二指腸の疾患	数	13,363	188,044	120,627,002	13,470	185,714	120,692,474	14,168	205,303	134,852,612
		(1104) 胃及び十二指腸の疾患	1,085	17,202	11,220,934	1,046	14,951	9,974,918	1,211	19,088	12,623,631
(1106) 皮膚及び皮下組織の疾患	(1106) 皮膚及び皮下組織の疾患	数	725	17,279	11,428,288	820	21,063	14,107,160	1,075	31,598	21,613,608
		(1201) 皮膚及び皮下組織の疾患	1,416	33,580	21,601,920	1,157	27,631	17,867,892	1,066	27,841	18,170,468
(1201) 皮膚及び皮下組織の疾患	(1201) 皮膚及び皮下組織の疾患	数	6,057	170,699	107,967,866	5,803	172,783	109,895,160	6,775	210,370	133,230,768
		(1301) 腎臓病	8,727	122,697	77,970,738	6,836	99,746	65,606,880	6,535	106,367	70,973,670
(1401) 腎臓病	(1401) 腎臓病	数	1,661	37,505	25,635,604	1,723	43,856	30,314,454	1,963	55,129	38,258,020
		(1402) 妊娠、分娩及び産じょく	33,949	666,785	407,364,462	6,130	119,485	74,523,028	205	3,502	2,270,830
(1501) 流産	(1501) 流産	数	2,825	13,575	8,427,370	932	4,153	2,607,436	50	298	189,360
		(1601) 周産期に発生した病態	1,525	24,059	14,019,126	224	3,735	2,231,048	10	577	371,504
(1701) 先天奇形、変形及び染色体異常	(1701) 先天奇形、変形及び染色体異常	数	623	17,160	10,929,588	490	14,293	9,321,170	414	12,305	8,035,200
		(1801) 骨	2,579	47,433	29,846,956	2,132	45,009	28,933,720	2,232	51,800	33,475,768
(1901) 骨折	(1901) 骨折	数	7,902	187,666	118,972,490	7,435	188,026	119,527,032	6,977	191,258	122,263,189
		(2001) 骨折	3,143	79,407	50,436,966	3,328	90,911	58,041,884	3,065	89,382	56,944,353
XXII 特殊目的用コード	(2210) 特殊目的用コード	数	—	—	—	—	—	—	—	—	—
		(2210) 特殊目的用コード	—	—	—	—	—	—	—	—	—

注) 1. 本表は、提出のあったデータで疾病コードの記載があるものうち、年齢不詳等のデータを除き集計している。

2. 被用者保険の各制度について、高齢受給者（70歳以上）が被保険者であるか被扶養者であるか被扶養者であるか別で区別できないことから、被保険者に係る計数を加えても計の計数に一致しない場合がある。

第4表－4 疾病分類別、診療種類別、年齢階級別、件数・日数（回数）・点数（金額） [組合健保・計]

平成20年度														
疾病分類名			55～59歳			60～64歳			65～69歳			70～74歳		
			件数	回数	金額	件数	回数	金額	件数	回数	金額	件数	回数	金額
総数			178,408	5,296,419	3,481,281,615	136,150	4,063,373	2,685,006,200	73,387	2,390,164	1,593,951,178	68,991	2,534,258	1,699,183,524
Ⅰ 感染症及び寄生虫感染症(0101～0109)	(0101) 腸管感染症	核	3,915	107,960	71,817,871	2,820	74,020	49,419,084	1,537	43,692	29,402,770	1,315	45,360	30,396,700
			792	9,912	6,457,038	551	6,738	4,473,380	240	3,943	2,623,850	235	3,141,324	3,141,324
			322	17,207	11,371,470	203	9,965	6,705,894	126	5,236	3,511,054	115	5,679	3,837,518
			31	1,376	905,750	7	218	150,082	4	54	34,760	95	68,714	68,714
Ⅱ 新生児(0201～0211)	(0201～0210) 悪性新生物	49,343	1,311,305	856,524,988	39,290	1,044,487	685,221,389	20,282	560,988	369,281,141	15,987	471,405	313,143,612	
		42,160	1,163,664	759,965,374	34,299	946,071	620,772,673	18,149	513,244	337,929,303	14,467	434,909	288,910,722	
Ⅲ 血液及び造血系の疾患並びに血液腫瘍の疾患(0301～0302)	Ⅳ 内分泌、栄養及び代謝疾患(0401～0403)	尿	933	32,731	21,853,148	680	23,892	15,632,676	363	12,358	8,300,412	401	13,988	9,448,582
			7,336	226,521	157,286,673	5,284	163,155	113,351,180	2,882	95,145	66,769,284	3,052	112,379	79,095,626
Ⅴ 精神及び行動の障害(0501～0507)	(0402) 糖尿病	尿	5,645	182,144	127,607,184	4,184	135,387	94,938,024	2,166	73,178	51,711,490	2,417	92,693	65,816,296
			10,587	761,879	493,055,854	6,867	517,381	339,980,422	4,075	317,338	207,326,538	1,219	328,400	216,386,474
Ⅵ 神経系の疾患(0601～0606)	(0503) 統合失調症、統合失調型障害および妄想性障害	尿	5,793	468,173	302,390,540	3,652	302,150	196,956,638	2,225	186,489	121,262,792	1,840	155,335	102,681,190
			5,743	235,031	152,544,261	4,470	204,262	133,688,462	2,478	132,694	88,333,724	2,898	168,146	113,841,564
Ⅶ 眼及び付属器の疾患(0701～0704)	(0702) 白内障	内	5,913	97,345	62,876,510	5,309	77,151	50,025,108	3,474	46,840	30,670,578	3,634	46,405	30,067,246
			2,191	22,020	14,419,752	2,516	24,953	16,287,931	1,999	19,653	12,919,640	2,291	24,365	15,781,350
Ⅷ 耳及び乳線突起の疾患(0801～0807)	Ⅸ 循環器系の疾患(0901～0912)	系	1,899	34,325	22,288,424	1,333	25,321	16,372,500	578	10,425	6,860,758	388	7,169	4,723,266
			29,794	945,980	629,265,402	24,750	775,864	518,694,367	14,149	489,816	333,360,004	14,122	541,098	367,981,618
Ⅹ 呼吸器系の疾患(1001～1011)	(0901) 高血圧性疾患	患	1,517	38,301	25,408,560	1,459	36,900	24,404,872	952	28,354	19,117,934	1,177	41,085	27,064,638
			8,479	118,910	82,979,417	7,287	101,744	71,756,010	3,772	59,115	41,582,208	3,277	55,091	38,325,328
Ⅺ 消化器系の疾患(1101～1112)	(0902) 虚血性心疾患	患	11,761	597,242	392,506,290	9,736	488,542	321,933,988	5,919	306,907	207,350,454	6,303	339,151	229,456,270
			5,828	145,288	94,926,952	4,417	120,386	79,274,720	2,510	80,715	53,577,344	2,584	87,342	58,103,426
Ⅻ 皮膚及び皮下組織の疾患(1201～1203)	(1001～1003) 急性気道感染症	炎	348	5,536	3,532,442	162	2,880	1,911,540	61	1,569	1,028,880	45	905	587,634
			1,527	38,849	25,408,754	1,372	38,375	25,640,252	858	26,315	17,472,246	1,015	34,360	23,032,580
Ⅼ 筋骨格系及び結合組織の疾患(1301～1310)	(1005) 急性気管支炎及び急性細気管支炎	炎	129	2,654	1,669,210	53	1,116	730,540	48	972	647,156	58	1,414	939,642
			792	12,791	8,249,866	496	8,131	5,284,416	174	3,048	1,986,800	85	1,453	925,670
ⅭⅣ 腎臓泌尿器系の疾患(1401～1408)	(1007) 慢性副鼻腔炎	患	242	8,186	5,390,352	208	8,179	5,171,462	166	5,960	3,911,110	256	11,014	7,588,862
			542	11,802	7,726,804	378	9,329	6,103,792	225	6,922	4,583,786	282	7,601	4,892,238
ⅭⅤ 妊娠、分娩及び産じょく(1501～1504)	(1008～1009) 気管支炎及び慢性閉塞性肺疾患	患	22,186	325,938	215,771,849	15,985	241,485	159,928,344	7,394	126,681	84,829,691	6,059	127,045	85,411,140
			2,296	39,558	26,393,713	1,504	27,575	18,328,616	730	14,783	9,929,842	663	16,386	11,050,958
ⅭⅥ 周産期に発生した病態(1601～1602)	(1106～1109) 肝疾患	患	1,646	51,498	35,245,142	1,207	39,683	27,044,402	712	25,522	17,690,410	668	26,745	18,467,764
			1,376	43,962	29,238,984	943	31,593	20,958,126	490	17,026	11,297,984	427	18,033	12,145,986
ⅭⅦ 先天奇形、変形及び染色体異常(1701～1702)	(1201～1203) 皮膚及び皮下組織の疾患	患	11,553	401,961	260,387,938	7,827	285,883	187,150,878	4,175	160,976	106,265,784	4,531	195,714	129,422,990
			8,444	181,995	123,594,115	6,513	153,434	103,546,606	3,422	90,908	62,605,322	3,100	96,194	66,011,652
ⅭⅧ 癌、悪性腫瘍及び悪性新生物・悪性血液疾患で別に分類されないもの(1800)	(1401～1402) 糸状性疾患、腎臓細管間質性疾患及び腎不全	患	3,722	127,038	87,832,623	2,763	100,862	69,343,354	1,472	57,920	40,902,078	1,487	64,158	44,936,722
			6	158	103,470	1	2	1,012	1	23	15,120	—	—	—
ⅭⅨ 損傷、中毒及びその他の外因の影響(1901～1905)	(1501) 流産	産	1	88	57,820	—	—	—	—	—	—	—	—	—
			3	112	79,562	6	68	43,114	—	—	—	—	—	—
ⅭⅩ 損傷、中毒及びその他の外因の影響(1901～1905)	(1501) 流産	産	382	12,124	8,058,190	206	6,204	4,205,254	118	3,936	2,663,326	76	1,866	1,256,550
			3,317	83,768	55,511,040	2,410	62,550	41,183,074	1,567	42,937	28,228,330	1,493	48,113	32,257,696
ⅭⅩⅡ 特殊目的用コード(2210～2220)	(1901) 骨折	折	9,850	348,036	226,096,384	7,039	256,235	166,329,884	3,892	157,666	104,163,068	4,704	225,571	149,468,904
			4,801	171,840	111,377,388	3,521	132,273	85,725,896	2,153	91,540	60,546,790	2,869	141,340	92,909,204
			—	—	—	—	—	—	—	—	—	—	—	—

注) I. 本表は、発生のあったデータで疾病コードの記載があるもののうち、年齢不詳等のデータを除き集計している。

注) 1. 本表は、提出のあったデータで疾病コードの記載があるもののうち、年齢不詳等のデータを除き集計している。
2. 被用者保険の各制度について、高齢受給者(70歳以上)が被保険者であるか被扶養者であるか区別できないことから、被保険者に係る点数を加えても計の点数に一致しない場合がある。

第4表－5 疾病分類別、診療種類別、年齢階級別、件数・日数（回数）・点数（金額） [組合健保・被保険者]

入院		平成20年度															
疾病分類名		総数				15～19歳				20～24歳				25～29歳			
		件数	日数	点数	件数	日数	点数	件数	日数	点数	件数	日数	点数	件数	日数	点数	
Ⅰ感染症及び寄生虫感染症	総数	754,006	7,190,597	31,293,678,638	2,862	22,656	93,229,819	28,093	215,511	833,833,289	59,249	456,341	1,713,925,160				
	(0101)腸管感染症	24,406	208,684	728,635,928	262	1,697	5,197,061	2,398	14,981	46,347,676	3,324	21,147	66,545,285				
	(0102)結核	9,138	47,502	146,144,927	168	976	2,785,939	1,495	7,053	21,521,468	1,724	7,714	24,036,277				
	(0103)主として性的伝播様式をとる感染症	1,665	27,726	58,530,413	2	8	32,003	94	1,453	2,770,145	181	2,633	5,463,731				
Ⅱ新生児	数	461	2,689	8,440,291	16	62	223,758	71	289	939,346	119	651	1,761,666				
	(0201～0210)悪性新生物	159,795	1,789,402	8,954,481,394	144	1,660	8,834,123	1,920	21,034	114,239,825	4,884	48,559	265,492,208				
	(0201～0210)悪性新生物	118,754	1,458,771	7,156,434,333	38	659	3,253,897	724	11,517	62,441,048	1,791	25,192	135,794,587				
	(0201～0210)悪性新生物	7,435	68,235	298,133,513	27	245	1,270,536	393	2,841	9,020,328	1,298	8,859	29,119,185				
Ⅳ内分泌、栄養及び代謝疾患	(0401～0403)糖尿病	24,936	257,219	842,561,320	58	401	1,219,486	422	3,236	9,939,365	975	8,381	29,224,681				
	(0402)糖尿病	17,897	198,331	610,149,147	27	212	597,593	174	1,689	4,651,527	414	4,369	12,503,312				
	(0501～0507)精神及び行動の障害	23,890	437,860	675,633,060	122	977	2,059,505	1,526	15,996	28,567,816	2,311	31,360	53,080,601				
	(0503)統合失調症、統合失調型障害および妄想性障害	4,917	108,696	160,585,847	25	516	866,678	282	5,007	8,049,480	563	11,406	18,935,572				
Ⅵ神経系の疾患	(0601～0606)神経系の疾患	30,518	247,979	878,677,257	130	1,040	4,516,327	1,101	7,206	26,044,558	1,984	13,348	51,438,047				
	(0701～0704)脳血管疾患	18,292	119,299	633,083,315	46	334	1,578,175	369	2,868	12,953,001	654	4,908	23,555,115				
	(0702)白内障	6,027	25,050	164,523,759	4	17	114,253	36	151	973,949	85	353	2,268,079				
	(0702)白内障	7,027	52,566	219,682,824	30	273	917,296	226	1,637	6,854,063	478	3,545	15,482,725				
Ⅷ呼吸器系の疾患	(0801～0807)急性上気道感染症	97,175	1,040,845	6,525,009,187	61	736	5,190,147	845	7,022	38,562,911	2,022	17,302	99,423,744				
	(0901)高血圧性疾患	5,088	47,267	162,457,217	—	—	—	—	—	—	—	—	—				
	(0902)虚血性心疾患	26,855	159,905	2,054,109,319	2	5	126,168	24	214	1,099,020	70	444	3,024,976				
	(0904～0908)脳血管疾患	33,486	563,653	2,211,828,834	16	157	624,118	186	1,578	11,736,704	417	5,971	27,712,506				
Ⅹ呼吸器系の疾患	(1001～1011)急性上気道感染症	39,713	305,944	1,291,977,844	450	2,995	14,149,968	3,498	22,052	103,790,930	5,404	34,280	153,352,270				
	(1001～1003)急性上気道感染症	5,784	33,314	96,677,098	94	507	1,385,926	749	4,105	11,551,511	1,191	6,364	18,279,435				
	(1004)肺炎	6,882	60,654	196,832,377	31	246	709,642	287	1,834	5,638,706	517	3,550	10,933,438				
	(1005)急性気管支炎及び急性細気管支炎	797	4,662	12,911,742	14	72	212,149	79	408	996,963	111	653	1,849,376				
Ⅺ慢性気管支炎及び慢性閉塞性肺疾患	(1007)慢性副鼻腔炎	3,934	27,191	200,328,541	6	39	279,690	105	708	4,764,026	266	1,790	13,685,298				
	(1008～1009)気管支炎及び慢性閉塞性肺疾患	835	8,716	29,293,289	2	5	14,239	20	107	273,513	57	342	1,157,928				
	(1010)喘息	2,909	21,432	63,422,699	30	146	412,544	167	1,001	2,760,625	288	1,777	5,418,499				
	(1101～1112)胃及び十二指腸の疾患	104,999	759,606	3,092,779,142	391	2,885	12,376,950	3,669	26,443	107,988,998	6,859	50,063	196,071,013				
Ⅻ消化器系の疾患	(1104～1105)肝疾患	10,667	82,904	305,285,708	29	194	857,948	406	2,620	9,055,633	623	4,124	14,288,746				
	(1106～1109)胆疾患	6,303	69,680	214,716,520	15	174	459,670	187	1,695	5,987,745	357	3,348	9,731,188				
	(1201～1203)皮膚及び皮下組織の疾患	8,229	77,232	227,707,432	54	435	1,175,420	569	4,334	12,874,370	977	7,581	22,074,396				
	(1301～1310)骨格系及び結合組織の疾患	41,042	481,516	1,960,546,979	117	1,167	4,261,511	1,278	13,179	49,439,829	2,663	27,365	102,412,507				
Ⅼ腎尿生殖器系の疾患	(1401～1408)腎尿生殖器系の疾患	42,192	278,116	1,209,510,783	143	964	2,891,903	1,529	9,691	34,084,120	3,827	23,775	86,060,386				
	(1401～1402)糸状体疾患、腎尿管間質性疾患及び腎不全	12,279	124,641	499,714,073	59	470	1,362,262	563	4,455	14,759,160	1,056	8,975	32,479,902				
	(1501～1504)妊娠、分娩及び産後	49,195	340,170	955,039,618	123	749	2,207,354	3,263	21,273	52,637,140	12,900	87,834	228,797,999				
	(1501)流産	6,024	14,471	71,026,747	26	91	468,543	475	1,296	6,382,785	1,425	3,622	18,382,387				
Ⅽ周産期に発生した病態	(1601～1602)先天畸形、変形及び染色体異常	2,480	14,758	42,204,347	8	54	125,102	166	822	2,300,097	685	3,817	9,774,056				
	(1701～1702)先天畸形、変形及び染色体異常	2,880	28,963	162,024,359	23	214	1,269,548	280	2,828	15,334,153	437	3,797	22,794,492				
	(1801～1809)先天畸形、変形及び染色体異常	16,690	130,392	498,697,514	97	558	2,051,309	853	4,589	17,983,446	1,480	8,788	32,589,911				
	(1801～1809)先天畸形、変形及び染色体異常	53,112	551,811	2,097,292,822	576	5,272	21,938,098	3,788	33,479	144,870,663	6,087	51,642	226,636,539				
Ⅾ損傷、中毒及びその他の外因の影響	(1901～1905)損傷、中毒及びその他の外因の影響	23,072	255,583	924,048,226	205	2,069	8,488,975	1,508	14,085	60,042,390	2,460	21,929	92,370,603				
	(1901)骨折	—	—	—	—	—	—	—	—	—	—	—	—				
	(2210～2220)特殊目的コード	—	—	—	—	—	—	—	—	—	—	—	—				
	(2210～2220)特殊目的コード	—	—	—	—	—	—	—	—	—	—	—	—				

注) 1. 本表は、提出のあったデータで疾病コードの記載があるもののうち、年齢不詳等のデータを除き集計している。
2. 被用者保険の各制度について、高齢受給者（70歳以上）が被保険者であるか被扶養者であるか区別できないことから、被保険者に係る計数に加えても計の計数に一致しない場合がある。

第4表－5 疾病分類別、診療種類別、年齢階級別、件数・日数（回数）・点数（金額） [組合健保・被保険者]

入院	疾病分類名	平成20年度				35～39歳				40～44歳				45～49歳			
		30～34歳		35～39歳		40～44歳		45～49歳		50～54歳		55～59歳		60～64歳		65～69歳	
		件数	日数	件数	日数	件数	日数	件数	日数	件数	日数	件数	日数	件数	日数	件数	日数
Ⅰ 感染症及び寄生虫 (0101～0109)	総数	78,213	618,512	2,282,591,937	2,787,971,967	80,687	688,710	2,787,971,967	72,401	609,106	2,922,367,696	76,250	750,328	3,366,139,591	760,328	3,366,139,591	760,328
	Ⅰ 感染症及び寄生虫 (0101～0109)	3,334	23,611	72,477,774	70,068,100	2,844	21,728	70,068,100	2,352	21,483	75,550,669	2,024	19,242	69,254,862	19,242	69,254,862	19,242
	(0101) 腸管感染症	1,455	6,857	20,891,490	17,796,802	1,145	5,823	17,796,802	846	4,625	14,456,011	637	3,722	11,409,454	3,722	11,409,454	3,722
	(0102) 結核	215	3,567	7,313,465	4,640,692	159	2,353	4,640,692	188	3,181	6,551,516	181	3,186	6,314,834	3,186	6,314,834	3,186
Ⅱ 新生児 (0201～0211)	(0103) 主として性的伝播様式をとる感染症	102	652	2,179,889	1,143,291	61	316	1,143,291	31	221	785,862	20	97	305,449	97	305,449	97
	Ⅱ 新生児 (0201～0211)	7,945	76,497	416,029,338	661,943,573	11,973	121,604	661,943,573	14,435	148,889	802,849,232	17,261	189,115	981,021,011	189,115	981,021,011	189,115
	(0201～0210) 悪性新生物	3,320	42,145	221,416,341	392,533,900	5,695	72,903	392,533,900	8,266	99,560	523,181,223	11,842	143,913	731,839,438	143,913	731,839,438	143,913
	(0211) 白血病	1,789	12,152	34,574,231	33,690,443	1,167	8,796	33,690,443	514	5,465	28,788,502	468	5,653	33,040,447	5,653	33,040,447	5,653
Ⅲ 血液及び造血系の疾患並びに免疫機能的障害 (0301～0302)	Ⅲ 血液及び造血系の疾患並びに免疫機能的障害 (0301～0302)	1,789	12,152	34,574,231	33,690,443	1,167	8,796	33,690,443	514	5,465	28,788,502	468	5,653	33,040,447	5,653	33,040,447	5,653
	(0301) 貧血	1,581	13,968	46,282,730	69,072,911	2,241	21,423	69,072,911	2,474	24,102	78,713,825	3,126	32,564	105,222,802	32,564	105,222,802	32,564
	(0302) 糖尿病	805	8,497	25,087,852	17,864,481	1,481	17,864	44,942,075	1,761	18,773	56,363,533	2,340	25,843	77,664,481	25,843	77,664,481	25,843
	(0303) 統合失調症、統合失調型障害および妄想性障害	725	15,037	22,993,738	663	13,769	21,702,382	632	13,996	20,106,647	573	13,073	18,731,730	13,073	18,731,730	13,073	
Ⅳ 精神及び行動の障害 (0501～0507)	Ⅳ 精神及び行動の障害 (0501～0507)	2,861	47,773	75,226,390	89,899,841	3,222	57,325	89,899,841	3,134	60,764	92,703,597	3,008	59,037	90,357,833	59,037	90,357,833	59,037
	(0501) 統合失調症、統合失調型障害および妄想性障害	725	15,037	22,993,738	663	13,769	21,702,382	632	13,996	20,106,647	573	13,073	18,731,730	13,073	18,731,730	13,073	
	(0502) 気分障害	3,000	19,799	70,964,195	101,804,582	3,895	26,303	101,804,582	3,908	24,594	93,129,274	3,933	27,881	102,004,697	27,881	102,004,697	27,881
	(0503) 統合失調症、統合失調型障害および妄想性障害	816	6,048	27,616,101	37,122,455	1,042	8,018	37,122,455	1,320	9,566	47,812,545	1,679	11,995	60,918,829	11,995	60,918,829	11,995
Ⅴ 眼及び付属器の疾患 (0701～0704)	Ⅴ 眼及び付属器の疾患 (0701～0704)	105	2,696	377,168	4,206,008	168	668	4,206,008	264	971	6,661,611	391	1,514	10,083,739	1,514	10,083,739	1,514
	(0701) 白内障	657	5,001	22,718,274	26,586,867	779	5,838	26,586,867	808	5,964	24,279,539	788	6,026	24,401,840	6,026	24,401,840	6,026
	(0702) 緑内障	3,518	30,443	169,489,986	313,433,818	5,471	52,307	313,433,818	7,487	71,604	502,570,665	10,991	119,307	753,429,360	119,307	753,429,360	119,307
	(0703) 高血圧性心疾患	165	1,699	4,953,199	6,471,004	217	1,873	6,471,004	336	3,385	13,243,441	505	4,793	15,873,980	4,793	15,873,980	4,793
Ⅵ 循環器系の疾患 (0901～0902)	Ⅵ 循環器系の疾患 (0901～0902)	259	1,631	17,364,271	51,263,471	740	4,413	51,263,471	1,588	9,978	117,227,962	2,863	15,982	204,035,932	15,982	204,035,932	15,982
	(0901) 高血圧性心疾患	743	10,616	49,481,922	111,322,507	1,590	24,466	111,322,507	2,470	39,163	179,582,845	4,088	68,438	289,294,920	68,438	289,294,920	68,438
	(0902) 虚血性心疾患	5,713	36,808	157,105,971	146,873,264	5,188	34,833	146,873,264	3,840	27,686	118,380,792	3,162	24,808	106,751,968	24,808	106,751,968	24,808
	(0903) 急性上気道感染症	1,205	6,511	18,609,029	15,478,460	934	5,195	15,478,460	539	3,266	8,935,475	348	2,207	6,408,507	2,207	6,408,507	2,207
Ⅶ 呼吸器系の疾患 (1001～1011)	Ⅶ 呼吸器系の疾患 (1001～1011)	740	4,987	15,386,909	19,802,023	844	6,332	19,802,023	678	5,575	18,007,661	573	4,973	17,097,747	4,973	17,097,747	4,973
	(1001) 肺炎	161	908	2,324,496	1,869,785	125	689	1,869,785	82	464	1,395,822	50	295	892,354	295	892,354	295
	(1002) 急性気管支炎及び急性細気管支炎	384	2,681	19,772,040	24,951,892	504	3,275	24,951,892	489	3,375	25,514,067	489	3,464	26,098,562	3,464	26,098,562	3,464
	(1003) 慢性副鼻腔炎	75	403	1,161,287	1,498,575	47	379	1,498,575	61	586	2,369,571	46	483	1,639,138	483	1,639,138	483
Ⅷ 気管支炎及び慢性閉塞性肺疾患 (1010～1011)	Ⅷ 気管支炎及び慢性閉塞性肺疾患 (1010～1011)	404	2,493	7,043,879	7,876,342	373	2,592	7,876,342	350	2,405	7,421,859	302	2,559	7,350,365	2,559	7,350,365	2,559
	(1010) 喘息	8,561	61,422	239,737,709	323,472,657	10,912	78,907	323,472,657	11,553	83,160	342,383,541	11,975	86,959	357,047,554	86,959	357,047,554	86,959
	(1011) 胃及び十二指腸の疾患	783	5,285	18,909,759	26,521,034	987	7,328	26,521,034	1,022	7,493	27,031,778	1,204	9,122	34,875,438	9,122	34,875,438	9,122
	(1012) 肝疾患	439	3,890	12,126,776	18,081,534	567	5,178	18,081,534	654	6,511	19,145,455	802	8,885	25,819,213	8,885	25,819,213	8,885
Ⅸ 皮膚及び皮下組織の疾患 (1201～1203)	Ⅸ 皮膚及び皮下組織の疾患 (1201～1203)	1,077	8,658	25,620,813	30,519,637	1,109	10,164	30,519,637	935	8,949	26,373,817	828	7,843	22,903,551	7,843	22,903,551	7,843
	(1201) 皮膚病	3,718	37,260	138,522,810	184,770,775	4,698	49,810	184,770,775	4,382	49,215	189,831,065	4,762	55,388	225,878,891	55,388	225,878,891	55,388
	(1202) 皮膚病	5,231	30,785	116,308,194	130,600,895	5,318	29,512	130,600,895	4,625	27,481	132,831,851	4,441	27,964	135,664,752	27,964	135,664,752	27,964
	(1203) 皮膚病	1,010	9,507	33,195,609	38,908,419	1,112	9,464	38,908,419	1,196	11,434	48,883,755	1,305	12,984	55,171,689	12,984	55,171,689	12,984
Ⅹ 腎臓病 (1401～1408)	Ⅹ 腎臓病 (1401～1408)	18,930	132,366	364,806,190	245,034,015	11,470	80,678	245,034,015	2,404	16,648	58,924,366	97	535	2,350,617	535	2,350,617	535
	(1401) 糸状体疾患、腎臓管間質性疾患及び腎不全	1,954	4,694	22,749,090	16,840,680	1,580	3,448	16,840,680	534	1,227	5,803,880	26	60	274,750	60	274,750	60
	(1402) 糸状体疾患、腎臓管間質性疾患及び腎不全	997	5,718	15,902,812	10,691,319	523	3,461	10,691,319	90	712	2,794,120	3	21	71,479	21	71,479	21
	(1403) 糸状体疾患、腎臓管間質性疾患及び腎不全	442	3,726	23,063,998	22,440,963	428	3,726	23,063,998	350	3,914	20,823,753	271	2,906	17,528,972	2,906	17,528,972	2,906
Ⅺ 先天奇形、変形及び染色体異常 (1701～1702)	Ⅺ 先天奇形、変形及び染色体異常 (1701～1702)	1,786	10,905	35,117,878	43,887,954	1,852	12,624	43,887,954	1,692	13,674	49,089,379	1,810	14,515	61,094,780	14,515	61,094,780	14,515
	(1701) 先天奇形、変形及び染色体異常 (1701～1702)	6,257	55,552	231,026,543	246,057,998	6,555	61,159	246,057,998	6,098	59,236	234,537,164	5,623	58,569	217,195,346	58,569	217,195,346	58,569
	(1702) 先天奇形、変形及び染色体異常 (1701～1702)	2,439	23,137	91,809,201	107,033,446	2,774	27,591	107,033,446	2,863	29,939	112,348,297	2,566	28,236	102,807,462	28,236	102,807,462	28,236
	(1703) 先天奇形、変形及び染色体異常 (1701～1702)	—	—	—	—	—	—	—	—	—	—	—	—	—	—	—	—
Ⅻ 特殊目的コード (2210～2220)	Ⅻ 特殊目的コード (2210～2220)	—	—	—	—	—	—	—	—	—	—	—	—	—	—	—	—
	(2210～2220) 特殊目的コード	—	—	—	—	—	—	—	—	—	—	—	—	—	—	—	—
	(2210) 特殊目的コード	—	—	—	—	—	—	—	—	—	—	—	—	—	—	—	—
	(2220) 特殊目的コード	—	—	—	—	—	—	—	—	—	—	—	—	—	—	—	—

注1. 本表は、提出のあったデータで疾病コードの記載があるもののうち、年齢不詳等のデータを除き集計している。

注2. 被用者保険の各制度について、高齢受給者（70歳以上）が被保険者であるか被扶養者であるか区分できないことから、被保険者に係る計数を加えても計の計数に一致しない場合がある。

第4表－5 疾病分類別、診療種類別、年齢階級別、件数・日数（回数）・点数（金額） [組合健保・被保険者]

入院	疾病分類名	平成20年度				55～59歳				60～64歳				65～69歳				70～74歳			
		件数	日数	点数	件数	日数	点数	件数	日数	点数	件数	日数	点数	件数	日数	点数	件数	日数	点数		
	総数	87,077	895,554	4,054,479,345	128,981	1,376,488	6,290,750,571	96,510	1,016,999	4,740,360,830	43,175	474,490	2,182,324,937	508	5,902	25,703,496					
Ⅰ	感染症及び寄生虫症 (0101～0109)	2,158	22,376	80,981,797	2,898	32,127	120,247,509	1,924	20,779	83,840,249	877	9,417	37,790,311	11	96	334,635					
	(0101) 腸管感染症	538	3,166	9,876,414	598	3,979	12,081,681	376	2,439	8,073,755	153	1,132	3,171,150	3	16	44,486					
	(0102) 結核	167	3,033	7,160,371	249	4,472	9,865,196	152	2,633	5,555,638	77	1,207	2,862,822	—	—	—					
(0103) 主として性的伝播様式をとる感染症		21	231	416,160	10	73	387,010	6	81	254,489	4	16	43,371	—	—	—					
Ⅱ	新生児 (0201～0211)	21,554	250,855	1,244,419,063	35,893	422,407	2,059,325,375	29,900	346,484	1,647,413,508	13,727	160,366	744,664,500	159	1,932	8,339,638					
	(0201～0210) 悪性新生物	17,369	216,158	1,062,420,289	30,869	379,571	1,832,428,609	26,315	317,432	1,497,512,260	12,382	147,913	685,656,229	143	1,808	7,956,452					
Ⅲ	血球及び造血系の疾患並びに免疫機構の障害 (0301～0302)	505	6,131	31,593,263	632	9,349	50,619,751	437	6,033	32,366,041	204	2,701	14,020,981	1	10	29,805					
Ⅳ	内分泌、栄養及び代謝疾患 (0401～0403)	3,576	37,296	122,879,283	5,316	59,589	193,298,877	3,595	38,263	127,056,579	1,556	17,748	58,941,277	16	248	709,504					
	(0402) 糖尿病	2,681	28,999	91,398,289	4,139	48,221	149,468,782	2,863	31,779	100,924,521	1,200	14,123	45,962,429	12	197	584,753					
Ⅴ	精神及び行動の障害 (0501～0507)	2,543	51,812	78,156,882	2,872	60,628	91,045,286	1,577	35,354	50,983,783	704	16,611	23,096,668	10	223	454,858					
	(0503) 統合失調症、統合失調型障害および妄想性障害	454	10,416	15,033,548	471	11,390	16,292,382	390	10,274	13,300,325	138	3,744	4,539,569	1	28	33,796					
Ⅵ	神経系の疾患 (0601～0606)	3,633	29,527	108,863,439	4,562	45,805	154,765,611	3,091	34,963	117,073,749	1,266	17,313	47,527,310	15	200	545,468					
	(0603) 統合失調症、統合失調型障害および妄想性障害	2,424	16,124	85,802,049	4,285	27,643	150,046,298	3,703	21,206	122,249,586	1,935	10,480	62,673,626	19	109	755,535					
(0702) 白内障		674	2,792	18,070,882	1,527	6,448	41,935,944	1,685	7,098	46,967,072	1,074	4,539	30,051,311	14	78	494,534					
Ⅶ	耳及び乳線突起の疾患 (0801～0807)	892	6,686	25,467,884	1,254	9,078	36,440,089	829	6,372	27,542,243	280	2,108	8,785,019	6	38	206,985					
	(0801～1003) 急性上気道感染症	14,658	161,421	1,011,194,839	24,163	269,068	1,676,086,482	18,977	202,960	1,311,045,574	8,888	101,431	637,008,952	94	1,244	7,572,709					
Ⅷ	循環器系の疾患 (0901～0912)	828	7,613	24,641,135	1,309	12,290	41,193,621	1,117	9,868	35,039,974	530	5,075	18,622,146	4	10	29,905					
	(0902) 虚血性心疾患	4,338	25,449	328,965,537	7,710	45,338	602,693,364	6,381	38,112	501,428,394	2,853	18,137	224,329,196	27	202	2,551,028					
(0904～0908) 脳血管疾患		5,331	91,840	358,629,433	8,770	153,516	566,938,216	6,612	110,908	416,061,772	3,227	55,329	198,247,761	36	684	2,196,130					
Ⅸ	呼吸器系の疾患 (1001～1011)	3,243	27,499	115,700,532	4,421	42,074	169,050,242	3,260	34,491	138,948,835	1,512	18,140	66,769,124	22	278	1,103,948					
	(1001～1003) 急性上気道感染症	265	1,831	4,799,535	279	1,945	6,288,400	133	977	3,826,308	47	406	1,114,512	—	—	—					
(1004) 肺炎		657	6,232	20,095,297	1,107	10,732	34,556,646	936	10,310	35,340,565	504	5,764	18,778,281	8	119	485,462					
(1005) 急性気管支炎及び急性細気管支炎		49	256	764,824	77	526	1,457,355	27	222	657,003	21	165	479,576	1	4	12,039					
(1007) 慢性副鼻腔炎		529	3,725	27,375,515	628	4,283	30,836,960	412	2,938	20,521,019	120	904	6,435,908	2	9	93,564					
(1008～1009) 気管支炎及び慢性閉塞性肺疾患		103	1,092	3,265,446	183	1,947	6,566,948	149	2,062	7,058,391	92	1,310	4,288,253	—	—	—					
(1010) 喘息		298	2,340	6,973,550	370	2,987	9,034,736	240	2,288	6,472,992	86	826	2,557,360	1	18	99,948					
Ⅹ	消化器系の疾患 (1101～1112)	13,719	99,655	406,527,718	18,819	135,752	552,682,336	13,201	93,932	389,547,748	5,275	39,881	162,798,517	65	557	2,144,401					
	(1104～1105) 胃及び十二指腸の疾患	1,642	13,271	49,606,326	2,140	18,223	66,117,810	1,313	10,659	39,801,475	514	4,539	18,092,458	4	46	127,303					
(1106～1109) 肝疾患		829	9,128	27,627,512	1,175	14,420	44,659,030	883	11,193	36,336,543	390	5,201	14,561,025	5	57	180,829					
Ⅺ	皮膚及び皮下組織の疾患 (1201～1203)	762	7,187	21,443,505	1,036	11,802	33,959,222	647	7,586	22,357,271	233	2,689	8,396,796	2	4	8,634					
	(1201～1203) 皮膚及び皮下組織の疾患	5,554	70,210	288,981,364	7,458	95,023	412,417,291	4,551	59,042	253,168,223	1,844	23,655	110,058,349	17	202	804,364					
Ⅻ	筋骨格系及び結合組織の疾患 (1301～1310)	4,533	31,522	144,838,759	6,006	45,426	202,795,253	4,521	34,803	151,969,204	1,998	15,996	70,598,016	20	197	867,450					
Ⅼ	腎尿路生殖器系の疾患 (1401～1408)	1,604	17,105	70,567,980	2,305	26,430	106,823,161	1,476	16,973	67,767,092	589	6,767	29,506,717	4	77	288,327					
	(1401～1402) 糸状体疾患、腎臓管間質性疾患及び腎不全	8	67	281,937	—	—	—	—	—	—	—	—	—	—	—	—					
Ⅽ	妊娠、分娩及び産後 (1501～1504)	4	33	124,632	—	—	—	—	—	—	—	—	—	—	—	—					
Ⅾ	周産期に発生した病態 (1601～1602)	2	50	178,554	5	101	359,309	1	2	7,499	—	—	—	—	—	—					
	(1601～1602) 周産期に発生した病態	212	2,222	13,161,517	217	2,400	12,712,911	147	1,752	8,884,365	68	924	3,726,846	5	60	282,841					
ⅰ	先天畸形、変形及び染色体異常 (1701～1702)	1,872	15,291	62,077,587	2,511	23,029	90,663,962	1,717	16,090	62,009,557	1,006	10,246	41,767,622	14	83	364,129					
	(1701～1702) 先天畸形、変形及び染色体異常	5,229	59,623	211,929,373	6,633	85,187	284,324,767	4,432	56,887	193,896,816	1,802	24,784	83,701,023	32	421	1,178,592					
ⅱ	損傷、中毒及びその他の外因の影響 (1901～1905)	2,527	31,047	103,130,974	2,918	38,267	121,895,224	1,973	26,749	85,777,581	826	12,345	37,857,465	13	189	486,608					
ⅲ	特殊目的コード (2210～2220)	—	—	—	—	—	—	—	—	—	—	—	—	—	—	—					

注1. 本表は、提出のあったデータで疾病コードの記載があるもののうち、年齢不詳等のデータを除き集計している。

注2. 被用者保険の各制度について、高齢受給者（70歳以上）が被保険者であるか被扶養者であるか被扶養者に係る計数に一致しない場合がある。

第4表－5 疾病分類別、診療種類別、年齢階級別、件数・日数（回数）・点数（金額） [組合健保・被保険者]

入院外		平成20年度											
疾病分類名	総数	15～19歳				20～24歳				25～29歳			
		件数	日数	点数	件数	日数	点数	件数	日数	点数	件数	日数	点数
Ⅰ 感染症及び寄生虫症 (0101～0109)	48,879,598 2,293,098 681,528 22,020 78,750	71,664,623 3,363,956 823,517 31,068 124,156	51,756,248,559 2,361,476,803 500,643,539 31,927,358 76,986,474	214,303 15,552 8,631 76 849	283,602 20,808 10,311 1,314 3,493	159,874,562 11,741,987 6,172,484 173,569 771,825	2,616,089 180,026 90,252 1,227 11,475	3,412,853 244,039 107,009 1,882,565 11,257,700	1,907,207,836 140,290,713 65,358,049 173,569 66,396,686	4,777,458 305,610 133,845 2,801 19,012	6,425,634 420,407 157,673 3,819 29,798	3,748,217,773 251,982,695 94,902,356 3,561,191 18,446,037	
Ⅱ 新生物 (0201～0211)	1,868,423 959,498	2,820,087 1,527,053	4,936,564,076 3,517,105,880	2,457 396	3,493 550	3,734,091 1,020,098	42,748 8,211	60,699 11,934	66,396,686 20,589,041	101,953 20,673	147,276 31,145	165,481,614 57,591,855	
Ⅲ 血液及び造血系の疾患並びに免疫機構の障害 (0301～0302)	260,619	391,144	428,454,009	1,509	2,267	3,619,431	15,437	22,186	32,651,715	30,682	46,330	61,343,349	
Ⅳ 内分泌系、栄養及び代謝疾患 (0401～0403)	4,354,743	5,763,744	5,514,937,670	5,068	6,569	5,488,289	75,750	99,726	89,321,197	150,858	209,071	207,392,894	
Ⅴ 精神及び行動の障害 (0501～0507)	1,932,162	2,493,468	2,924,584,549	707	863	1,151,649	8,501	10,607	15,244,042	21,495	27,286	38,066,683	
Ⅵ 神経系の疾患 (0601～0606)	2,507,378 163,090	3,955,792 268,998	2,392,316,051 183,853,648	6,075 437	7,922 809	7,419,757 595,731	118,526 7,505	199,113 13,638	122,002,946 9,312,366	287,280 19,812	471,723 33,779	284,746,955 22,775,031	
Ⅶ 眼及び付属器の疾患 (0701～0704)	1,118,555 4,904,111 170,622	1,501,771 5,595,396 216,044	1,303,818,214 2,912,522,870 194,287,503	4,102 42,038 23	5,129 46,315 38	4,194,443 17,474,546 84,160	39,754 537,035 597	50,725 581,422 763	38,899,064 206,932,845 578,662	80,439 823,944 1,315	103,813 895,645 1,684	79,375,715 326,820,962 1,546,414	
Ⅷ 耳及び乳線突起の疾患 (0801～0807)	685,297	1,122,566	547,488,067	3,171	4,489	2,295,081	37,273	53,095	28,574,366	66,958	98,600	52,203,043	
Ⅸ 循環器系の疾患 (0901～0912)	6,503,273 4,901,172 427,150	8,538,635 6,396,793 536,276	7,005,922,816 4,916,014,908 610,385,361	2,468 312 147	3,339 394 198	2,808,243 280,706 219,894	27,945 3,899 1,866	37,326 5,224 2,419	33,134,492 4,074,551 2,532,545	66,557 14,277 2,233	90,354 19,451 5,510	81,080,581 16,931,843 5,837,608	
Ⅹ 呼吸器系の疾患 (1001～1011)	7,754,536 2,857,590 55,193	10,338,345 3,681,677 91,355	5,314,668,492 1,701,358,893 83,446,342	48,948 21,229 320	60,608 25,591 408	31,992,379 12,760,058 3,976,303	558,225 242,392 3,223	695,650 293,618 4,838	365,274,935 143,458,988 3,976,303	1,057,686 446,063 6,568	1,334,011 262,758,573 8,527,158		
Ⅺ 急性気管支炎及び急性細気管支炎 (1005)	889,780	1,135,732	566,496,946	7,000	8,320	4,382,309	73,765	89,562	46,429,229	132,077	161,808	82,584,502	
Ⅻ 慢性副鼻腔炎 (1007)	319,339	551,660	254,269,418	1,124	1,631	878,516	12,969	19,000	10,121,630	28,468	42,974	22,458,148	
Ⅼ 気管支炎及び慢性閉塞性肺疾患 (1008～1009)	391,634 975,739	511,535 1,326,547	290,252,821 861,733,181	2,373 5,068	2,867 6,474	1,511,163 3,960,080	28,208 50,301	34,368 65,592	17,725,691 39,476,091	51,211 101,524	63,340 133,029	33,339,808 81,413,254	
Ⅽ 消化器系の疾患 (1101～1112)	3,320,686 1,820,516 376,626	4,817,797 2,653,861 609,481	4,196,632,613 2,049,762,717 478,842,912	10,173 5,652 1,217	13,690 7,467 1,784	10,223,119 4,880,437 1,351,085	130,560 75,175 9,806	177,631 101,787 14,252	143,620,645 67,594,035 11,003,327	259,362 142,692 20,812	359,159 197,351 31,238	293,282,735 133,964,382 23,233,730	
Ⅾ 皮膚及び皮下組織の疾患 (1201～1203)	4,174,151	5,591,099	2,316,312,324	35,875	47,877	18,971,862	419,207	532,152	214,136,705	696,335	899,723	364,172,810	
Ⅿ 筋骨格系及び結合組織の疾患 (1301～1310)	3,935,150	8,689,744	3,870,633,488	9,214	15,168	11,395,405	98,552	157,609	96,053,896	214,478	359,093	208,946,368	
ⅰ 腎臓系生殖器系の疾患 (1401～1408)	1,979,232	3,691,128	5,151,213,030	7,386	10,377	6,990,069	120,024	168,595	117,410,323	243,972	375,619	287,514,061	
ⅱ 泌尿生殖器系、腎臓系生殖器系及び不全 (1401～1402)	249,727	1,122,326	3,305,414,280	926	1,232	1,177,076	8,773	13,118	17,421,435	16,225	33,191	68,698,625	
ⅲ 妊娠、分娩及び産後 (1501～1504)	194,056 19,859	345,838 37,172	196,600,165 27,657,719	1,023 150	1,700 250	1,119,093 198,271	19,655 2,423	34,357 4,219	20,591,829 3,264,359	59,418 5,460	105,452 7,527,239	59,726,890 2,300,240	
ⅳ 周産期に発生した病態 (1601～1602)	7,827	15,012	8,360,374	17	38	13,742	650	1,198	625,124	2,277	4,256	2,300,240	
ⅴ 先天奇形、変形及び染色体異常 (1701～1702)	67,119	92,802	87,185,040	632	776	725,593	6,170	7,379,391	7,844	8,676	11,370	10,444,640	
ⅵ 先天奇形、変形及び染色体異常 (1701～1702)	1,593,724	2,241,821	1,734,768,929	6,122	7,800	5,759,501	86,406	110,702	76,894,106	145,800	191,498	133,744,004	
ⅶ 先天奇形、変形及び染色体異常 (1701～1702)	1,357,613	2,797,939	1,476,370,713	12,473	22,993	13,907,931	102,146	178,784	107,016,858	175,169	312,230	182,801,224	
ⅷ 妊娠、分娩及び産後 (1801～1805)	258,279	645,904	352,435,266	1,711	3,792	2,790,619	15,107	31,675	21,813,594	29,069	62,088	39,938,321	
ⅸ 骨折 (1901)	7	2,815	—	—	—	—	—	—	—	—	—	—	
ⅹ 特殊目的用コード (2210～2220)	7	—	—	—	—	—	—	—	—	—	—	—	
ⅺ 特殊目的用コード (2210～2220)	7	—	—	—	—	—	—	—	—	—	—	—	

第4表－5 疾病分類別、診療種類別、年齢階級別、件数・日数（回数）・点数（金額） [組合健保・被保険者]

入院外	疾病分類名	平成20年度				35～39歳				40～44歳				45～49歳			
		件数	日数	点数	件数	日数	点数	件数	日数	点数	件数	日数	点数	件数	日数	点数	
Ⅰ 感染症及び寄生虫症(0101～0109)	総数	5,434,861	7,629,372	4,666,612,838	5,864,723	8,438,337	5,563,167,332	5,571,206	8,151,162	5,792,873,358	5,407,512	8,030,494	6,079,166,134				
	(0101) 腸管感染症	323,438	447,844	282,505,470	320,442	447,088	303,241,470	268,311	382,023	278,297,422	224,440	335,685	260,411,534				
	(0102) 結核	127,317	150,774	89,348,668	108,236	129,591	76,507,705	74,063	90,105	54,388,263	49,930	62,304	39,096,445				
	(0103) 主として性的伝播様式をとる感染症	2,988	4,255	4,257,611	2,955	3,992	4,032,223	2,521	3,638	3,540,831	2,163	3,316	3,503,797				
	(0104) 梅毒	16,363	25,795	15,833,774	11,791	18,623	11,390,006	7,951	12,616	7,983,747	4,887	7,807	4,712,488				
Ⅱ 新生児(0201～0211)	総数	154,306	225,963	284,286,524	208,119	306,247	435,187,889	229,067	338,020	541,568,001	240,273	358,469	634,814,597				
	(0201～0210) 悪性新生物	37,697	58,173	121,692,587	64,569	100,986	220,296,379	88,722	140,232	322,946,606	111,992	179,801	430,416,245				
Ⅲ 血液及び造血系の疾患並びに免疫機構の障害(0301～0302)	総数	38,002	57,358	58,316,357	38,943	58,882	61,980,474	37,187	56,984	51,685,622	39,046	60,744	51,253,553				
	(0301) 白血病	211,255	301,723	273,502,449	319,221	434,361	387,065,256	438,019	576,339	534,740,695	559,714	728,948	689,293,762				
Ⅳ 内分泌系、栄養及び代謝疾患(0401～0403)	総数	45,553	58,728	75,021,128	96,628	122,702	150,417,907	161,557	205,999	243,564,119	231,035	297,258	353,804,254				
	(0402) 糖尿病	378,614	613,667	369,615,549	440,628	712,477	431,448,848	420,689	671,972	406,183,427	328,993	508,552	307,815,663				
Ⅴ 精神及び行動の障害(0501～0507)	総数	27,084	45,272	30,786,314	30,591	53,160	36,603,843	25,204	42,670	29,422,094	19,064	30,065	20,796,024				
	(0503) 統合失調症、統合失調型障害および妄想性障害	111,634	146,178	118,816,052	147,602	195,235	169,211,887	157,741	207,121	184,398,602	156,540	206,708	191,774,647				
Ⅵ 神経系の疾患(0601～0606)	総数	695,870	769,830	310,546,257	596,640	673,318	309,614,096	482,872	553,202	292,759,538	409,854	477,802	286,197,410				
	(0602) 白内障	1,840	2,361	2,434,641	2,999	4,025	4,206,034	4,705	6,027	6,213,687	8,764	11,243	11,193,839				
Ⅶ 耳及び乳線突起の疾患(0801～0807)	総数	78,245	119,540	62,264,303	85,830	135,214	69,510,791	77,974	124,745	63,491,191	72,892	118,389	58,952,688				
	(0801) 高血圧性疾患	123,399	168,351	146,776,476	251,531	335,763	286,552,054	461,516	605,686	507,184,695	766,968	993,834	812,313,055				
Ⅷ 循環器系の疾患(0901～0912)	総数	49,500	66,455	54,948,321	149,025	194,169	156,994,249	331,343	427,803	336,248,787	598,402	766,859	588,287,223				
	(0902) 虚血性心疾患	7,637	10,329	11,804,683	14,630	19,154	21,718,796	25,560	33,074	38,499,324	41,870	53,045	61,671,690				
Ⅸ 呼吸器系の疾患(1001～1011)	総数	9,180	12,363	15,514,611	16,267	23,272	25,977,390	24,169	34,574	37,252,279	37,105	53,515	52,487,054				
	(1001～1003) 急性上気道感染症	1,292,947	1,672,048	846,811,117	1,341,711	1,762,618	887,540,951	1,061,962	1,413,709	712,271,231	774,652	1,048,710	537,148,613				
Ⅹ 消化器系の疾患(1101～1112)	総数	534,213	671,302	312,990,921	525,823	671,089	308,782,873	375,963	486,383	221,232,071	246,574	324,861	147,560,427				
	(1004) 肺	8,654	14,067	11,702,878	8,982	15,142	13,183,170	6,651	11,180	9,744,864	4,858	8,026	7,683,239				
Ⅺ 慢性気管支炎及び急性細気管支炎(1201～1202)	総数	161,784	201,624	101,043,858	164,244	207,642	102,930,967	120,566	154,709	76,052,767	80,172	104,798	51,854,595				
	(1201) 慢性気管支炎及び急性細気管支炎	42,397	67,901	33,404,159	48,401	79,572	38,533,081	41,556	69,181	32,728,795	35,525	60,874	28,035,498				
Ⅻ 気管支炎及び慢性閉塞性肺疾患(1301～1310)	総数	61,989	78,211	39,968,471	63,659	81,988	42,380,503	49,316	64,711	34,034,524	36,052	48,733	26,631,385				
	(1301) 喘息	137,055	183,147	112,935,829	156,936	212,474	132,028,054	142,993	194,693	124,169,481	114,541	156,925	105,023,450				
Ⅼ 消化器系の疾患(1401～1408)	総数	327,011	464,347	392,917,567	395,666	567,636	492,522,338	410,126	596,107	519,915,583	409,955	597,499	520,452,750				
	(1401～1405) 胃及び十二指腸の疾患	171,029	243,767	171,985,357	206,859	299,482	221,254,382	218,782	321,919	244,558,851	226,752	333,474	260,932,153				
Ⅽ 皮膚及び皮下組織の疾患(1501～1504)	総数	32,491	49,038	36,237,583	44,953	67,694	52,497,404	49,942	77,806	59,440,865	49,748	80,486	63,609,572				
	(1501) 皮膚及び皮下組織の疾患	657,916	858,395	355,557,618	595,137	790,442	330,893,132	456,846	619,046	260,509,840	368,800	507,169	213,369,168				
Ⅾ 泌尿生殖器系の疾患(1601～1602)	総数	312,773	561,636	307,174,576	412,564	785,702	407,084,403	468,408	948,338	450,477,690	516,311	1,110,319	497,294,284				
	(1601) 腎臓病	299,549	515,370	428,048,689	281,476	512,349	544,785,023	218,223	406,048	574,105,572	190,602	378,330	630,414,826				
Ⅿ 妊娠、分娩及び産後(1701～1702)	総数	20,878	54,296	133,334,559	26,424	94,508	259,195,304	27,042	115,695	355,000,532	30,370	150,328	447,258,308				
	(1701) 妊娠、分娩及び産後	69,359	123,737	68,389,057	36,913	66,846	37,963,805	6,922	12,544	7,779,831	550	874	682,297				
ⅰ 産科(1801～1802)	総数	6,007	11,702	8,421,428	4,252	8,102	6,017,447	1,288	2,371	1,894,139	204	329	287,954				
	(1801) 流産	2,927	5,592	3,014,376	1,380	2,674	1,429,718	258	519	274,324	83	151	123,329				
ⅱ 先天奇形、変形及び染色体異常(1901～1905)	総数	8,913	12,202	10,841,694	9,127	12,560	10,782,714	7,459	10,243	9,965,243	6,976	9,575	8,502,639				
	(1901) 染色体異常、変形及び染色体異常	163,568	221,880	158,280,325	190,990	262,760	195,902,170	197,592	276,532	213,754,259	198,183	281,637	221,213,277				
ⅲ 損傷、中毒及びその他の外因の影響(2001～2005)	総数	185,135	343,721	188,948,382	190,802	376,164	200,449,933	170,033	351,983	183,509,671	142,680	307,099	157,138,042				
	(2001) 損傷、中毒及びその他の外因の影響	31,889	70,523	42,106,824	35,397	83,059	47,202,301	34,051	83,084	45,409,756	29,127	74,135	39,356,107				
ⅳ 特殊目的コード(2210～2220)	総数	—	—	—	1	1	380	1	1	921	—	—	—				
	(2210) 特殊目的コード	—	—	—	1	1	380	1	1	921	—	—	—				

注) 1. 本表は、提出のあったデータで疾病コードの記載があるもののうち、年齢不詳等のデータを除き集計している。
2. 被用者保険の各制度について、高齢受給者（70歳以上）が被保険者であるか被扶養者であるかが区別できないこと等から、被保険者に係る点数に被扶養者に係る点数を加えても計の点数に一致しない場合がある。

第4表－5 疾病分類別、診療種類別、年齢階級別、件数・日数（回数）・点数（金額） [組合健保・被保険者]

食事・生活様式		平成20年度											
		疾病分類名				総数				15～19歳			
		件数	回数	金額	件数	回数	金額	件数	回数	金額	件数	回数	金額
総数		691,128	16,175,199	10,529,933,415	2,674	50,186	31,491,914	25,350	470,241	294,857,745	51,570	977,207	610,109,888
Ⅰ感染症及び寄生虫感染症	数	21,818	451,924	295,915,751	241	3,086	2,016,838	2,126	28,834	18,233,262	1,432	41,604	26,801,098
	(0101) 腸管感染症	7,690	67,139	43,281,274	149	1,354	864,598	1,267	9,428	5,996,900	1,422	10,085	6,412,722
	(0102) 結核	1,649	77,427	50,714,118	2	18	11,620	93	4,087	2,600,418	180	7,245	4,715,572
	(0103) 主として性的伝播様式をとる感染症	395	5,572	3,512,930	16	131	84,786	64	581	358,002	98	1,275	792,774
Ⅱ新生児	物 (0201～0211)	151,510	3,781,593	2,462,820,713	139	3,713	2,369,036	1,862	45,599	29,225,948	4,674	101,828	63,774,324
	(0201～0210) 悪性新生物	111,873	3,072,065	2,007,006,390	36	1,537	1,000,460	700	25,044	16,208,398	1,695	53,021	33,135,124
Ⅲ血液及び造血系の疾患並びに免疫機構の障害		5,340	134,440	86,484,330	22	552	278,236	258	5,026	3,131,314	762	14,435	8,755,648
Ⅳ内分泌、栄養及び代謝疾患	(0401～0402) 糖尿病	23,283	618,443	428,129,760	54	940	629,540	385	7,522	5,038,940	889	19,782	13,392,036
	(0401～0403) 尿病	17,027	489,883	343,435,468	24	514	362,840	165	4,174	2,870,058	398	11,209	7,825,908
Ⅴ精神及び行動の障害	(0501～0507) 統合失調症、統合失調型障害および妄想性障害	22,089	1,121,430	726,424,688	87	2,310	1,401,556	1,106	38,109	24,263,996	1,871	75,469	47,001,932
	(0503) 統合失調症、統合失調型障害および妄想性障害	4,882	292,704	187,299,122	25	1,382	908,430	281	13,175	8,217,076	557	29,795	18,598,436
Ⅵ神経系の疾患	(0601～0606) 脳血管疾患	20,463	553,969	359,406,391	108	2,391	1,621,044	778	15,838	9,958,098	1,336	28,696	18,338,212
	(0701～0704) 脳内腫瘍	17,461	291,690	187,914,839	46	863	555,172	360	7,233	4,575,744	629	12,070	7,691,642
Ⅶ耳及び目	(0801～0807) 眼疾患	5,699	53,580	34,809,468	4	41	26,440	33	317	195,588	81	753	470,800
	(0801～0807) 眼疾患	6,831	127,499	82,115,662	29	626	389,282	219	3,948	2,430,240	465	8,475	5,390,854
Ⅷ循環器系の疾患	(0901～0912) 高血圧性疾患	91,461	2,550,711	1,701,414,585	55	1,866	1,210,872	762	16,361	9,988,536	1,731	39,389	24,817,776
	(0902) 虚血性心疾患	4,316	95,846	64,240,710	—	—	—	19	508	353,316	40	985	632,866
Ⅸ呼吸器系の疾患	(1001～1003) 急性上気道感染症	26,317	361,252	252,947,511	2	9	6,618	23	541	355,296	65	976	675,144
	(1004) 肺炎	31,776	1,464,660	966,113,646	14	335	214,050	175	6,120	3,513,736	398	14,570	9,353,426
Ⅹ消化器系の疾患	(1101～1102) 急性胃十二指腸の疾患	37,787	706,910	454,656,339	436	6,890	4,347,226	3,382	49,351	31,161,125	5,183	77,781	48,982,164
	(1103) 慢性胃十二指腸の疾患	5,326	69,587	44,273,136	90	1,114	720,236	694	8,723	5,513,546	1,103	13,499	8,536,252
Ⅺ泌尿生殖器系の疾患	(1201～1203) 腎臓の疾患	6,650	149,543	97,151,444	30	627	379,830	281	4,500	2,852,216	505	8,783	5,458,638
	(1204) 急性腎臓病及び慢性腎臓病	736	10,037	6,386,016	14	164	107,920	70	759	479,932	105	1,474	918,478
Ⅻ内分泌、栄養及び代謝疾患	(1301～1302) 糖尿病	3,852	61,558	39,271,656	6	89	56,354	104	1,606	995,432	259	4,012	2,500,536
	(1303) 糖尿病合併症	760	20,840	13,348,614	2	4	2,710	19	236	134,410	50	719	447,170
Ⅼ皮膚及び皮下組織の疾患	(1401～1402) 糸状体疾患、腎臓病合併症及び腎不全	2,660	47,077	30,311,670	28	319	205,390	161	2,301	1,447,276	260	4,020	2,546,982
	(1403) 皮膚がん	97,839	1,347,531	880,435,852	402	5,339	3,359,460	3,656	46,914	29,865,318	6,551	86,271	54,800,756
Ⅽ筋骨格系及び結合組織の疾患	(1501～1504) 骨折	9,114	141,683	94,301,106	24	343	208,632	340	4,026	2,640,252	518	6,096	3,961,842
	(1505) 変形性関節症	5,951	166,658	113,542,340	15	425	285,208	171	3,981	2,674,058	340	8,030	5,315,752
Ⅾ腎臓病	(1601～1602) 腎臓病	7,706	188,401	122,132,570	50	883	561,360	541	10,388	6,565,926	904	18,058	11,156,724
	(1603) 腎臓病合併症	39,822	1,229,981	788,365,482	114	2,856	1,879,072	1,234	32,849	20,492,788	2,536	67,972	42,962,660
Ⅿ妊娠、分娩及び産後	(1701～1702) 妊娠、分娩及び産後	39,125	617,805	409,243,607	137	2,165	1,270,542	1,388	21,206	13,621,116	3,292	49,765	31,795,218
	(1703) 妊娠、分娩及び産後合併症	11,919	314,841	217,299,763	57	1,167	739,736	550	11,149	7,425,254	1,036	22,557	15,388,810
ⅰ血液、造血及び免疫系の疾患	(1801～1802) 血液、造血及び免疫系の疾患	38,916	716,704	431,454,348	99	1,554	954,160	2,582	43,615	25,367,224	10,020	181,524	108,145,392
	(1803) 血液、造血及び免疫系の疾患	3,857	20,155	12,566,256	19	160	99,682	310	1,865	1,157,352	907	5,296	3,263,532
ⅱ先天奇形、変形及び染色体異常	(1901～1902) 先天奇形、変形及び染色体異常	2,804	68,537	44,140,560	6	91	52,028	137	1,431	781,814	546	6,829	3,813,432
	(1903) 先天奇形、変形及び染色体異常	2,804	68,537	44,140,560	23	505	345,282	269	6,558	3,994,322	421	8,778	5,646,072
ⅲ中毒及びその他の外因の影響	(2001～2002) 中毒及びその他の外因の影響	14,254	277,394	181,005,568	84	1,063	566,404	721	8,867	5,684,664	1,183	17,164	10,713,996
	(2003) 中毒及びその他の外因の影響	50,609	1,362,734	872,290,548	542	12,493	7,684,804	3,584	80,592	50,477,370	5,741	121,317	76,129,952
ⅳ外科手術	(2101～2102) 外科手術	22,511	640,043	409,738,512	201	4,976	2,893,442	1,476	34,736	21,930,122	2,417	52,744	33,197,360
	(2103) 外科手術	—	—	—	—	—	—	—	—	—	—	—	—
ⅳ外科手術		—	—	—	—	—	—	—	—	—	—	—	—

注) 1. 本表は、提出のあったデータで疾病コードの記載があるものうち、年齢不詳等のデータを除き集計している。
2. 被用者保険の各制度について、高齢受給者（70歳以上）が被保険者であるが被扶養者であるが区別できないこと等から、被保険者に係る計数に被扶養者に係る計数を加えても計の計数に一致しない場合がある。

第4表－5 疾病分類別、診療種類別、年齢階級別、件数・日数（回数）・点数（金額） [組合健保・被保険者]

食事・生活療養		平成20年度											
		30～34歳				35～39歳				40～44歳			
		件数	回数	金額	件数	回数	金額	件数	金額	件数	回数	金額	金額
疾病分類名													
総 数		67,437	1,330,052	835,034,840	71,995	1,518,671	970,885,918	66,621	1,491,882	70,849	1,702,906	1,109,132,019	
Ⅰ 感染症及び寄生虫感染症 (0101) 腸管感染症 (0102) 結核 (0103) 主として性的伝播様式をとる感染症		2,826	48,795	31,328,676	2,511	45,772	29,649,932	2,152	46,351	1,867	43,150	28,210,226	
		1,207	9,442	6,087,588	977	6,442	5,133,876	717	6,366	540	5,429	3,460,542	
		215	10,100	6,473,678	157	6,544	4,172,696	187	8,950	179	8,961	5,845,782	
Ⅱ 新生児物(0201～0211) (0201～0210) 悪性新生物		85	1,384	860,224	50	596	376,822	27	416	18	164	105,206	
Ⅲ 血液及び造血系の疾患並びに免疫機構の障害(0301～0302)		7,575	160,995	102,616,580	11,446	256,817	164,754,808	13,731	313,070	16,379	400,577	257,868,540	
Ⅳ 内分泌、栄養及び代謝疾患(0401～0403)		3,119	88,601	56,722,290	5,355	152,656	98,998,978	7,725	206,724	11,100	302,527	195,163,364	
Ⅴ 精神及び行動の障害(0501～0507)		1,021	19,159	11,565,992	762	16,105	10,259,758	445	11,853	442	13,552	9,087,440	
Ⅵ 泌尿生殖器系の疾患(0601～0606)		1,441	33,395	22,266,926	2,080	52,712	36,418,990	2,350	59,636	2,967	80,257	55,937,890	
Ⅶ 神経系の疾患(0701～0704)		770	21,490	14,728,440	1,437	40,156	28,277,050	1,718	48,023	2,252	65,361	46,080,598	
Ⅷ 眼及び付属器の疾患(0801～0807)		2,609	116,280	73,168,388	3,013	141,847	91,420,726	3,022	151,890	2,915	152,182	99,562,470	
Ⅸ 聴覚及び平衡系の疾患並びに内耳の疾患(0901～0912)		721	38,463	24,169,454	653	36,127	23,069,396	628	37,533	568	35,219	22,693,782	
Ⅹ 呼吸器系の疾患(1001～1011)		1,854	41,833	26,877,086	2,381	55,294	35,316,266	2,357	50,377	2,397	59,550	37,994,948	
Ⅺ 消化器系の疾患(1101～1112)		785	14,905	9,340,856	1,017	19,937	12,759,274	1,274	23,630	1,601	30,009	19,356,624	
Ⅻ 循環器系の疾患(1201～1203)		101	884	557,470	165	1,432	928,758	250	2,042	366	3,216	2,040,438	
Ⅼ 泌尿器系の疾患(1301～1310)		641	11,944	7,595,276	761	14,185	9,139,704	780	14,398	766	14,932	9,593,616	
Ⅽ 皮膚及び皮下組織の疾患(1401～1408)		3,012	69,327	44,710,734	4,944	125,893	81,993,022	7,002	186,417	10,354	292,371	192,673,871	
Ⅾ 眼瞼、眼瞼及び眼窩周囲の疾患並びに眼瞼の疾患(1501～1504)		137	3,504	2,356,526	172	3,911	2,597,968	280	6,931	416	9,301	6,209,392	
Ⅿ 慢性的な呼吸器系の疾患(1601～1604)		252	3,841	2,660,188	716	9,919	6,903,700	1,544	22,826	2,812	36,501	25,344,105	
ⅰ 呼吸器系の疾患(1701～1702)		596	26,362	16,850,316	1,480	62,405	40,354,334	2,339	99,284	3,844	176,425	114,881,506	
ⅱ 呼吸器系の疾患(1801～1802)		5,415	82,330	51,995,474	4,935	79,156	50,397,350	3,664	63,147	2,998	56,688	36,697,446	
ⅲ 呼吸器系の疾患(1901～1902)		1,116	13,856	8,657,808	861	10,916	6,959,440	508	6,772	4,449	4,449	2,848,826	
ⅳ 呼吸器系の疾患(2001～2002)		722	12,273	7,775,854	837	16,015	10,270,122	659	13,702	552	12,180	7,936,366	
ⅴ 急性気管支炎及び急性細気管支炎(2101～2102)		143	1,748	1,074,030	114	1,433	924,736	81	1,087	44	589	371,936	
ⅵ 慢性気管支炎及び慢性肺気腫(2201～2202)		373	5,986	3,756,918	488	7,274	4,581,864	483	7,640	484	7,874	5,025,766	
ⅷ 気管支炎及び慢性閉塞性肺疾患(2301～2302)		52	600	378,930	40	883	587,674	56	1,366	44	1,131	738,654	
ⅸ 呼吸器系の疾患(2401～2402)		361	5,240	3,310,112	344	5,868	3,747,620	318	5,075	272	5,178	3,355,448	
ⅹ 消化器系の疾患(2501～2502)		7,837	104,404	66,379,096	10,074	138,017	89,055,114	10,694	142,577	11,179	153,416	100,619,488	
ⅺ 消化器系の疾患(2601～2602)		643	8,234	5,309,594	847	12,673	8,340,440	862	12,293	1,015	15,671	10,360,905	
ⅻ 皮膚及び皮下組織の疾患(2701～2702)		410	9,021	5,908,578	538	12,389	8,319,348	616	15,038	760	21,245	14,419,144	
ⅼ 皮膚及び皮下組織の疾患(2801～2802)		962	20,637	13,166,290	1,030	24,539	15,794,838	890	21,792	786	19,285	12,555,328	
ⅽ 筋骨格系及び結合組織の疾患(2901～2910)		3,513	91,796	57,789,750	4,527	124,309	78,237,078	4,264	124,342	4,659	140,059	88,472,476	
ⅾ 腎臓系疾患(3001～3002)		4,411	63,026	40,651,978	4,750	60,549	39,062,920	4,341	59,657	4,235	62,575	41,964,100	
ⅿ 泌尿器系の疾患(3101～3102)		969	24,161	16,629,172	1,085	23,390	15,956,316	1,166	28,413	1,257	32,640	22,768,462	
ⅿ 妊娠、分娩及び産後(3201～3202)		14,990	278,564	167,147,496	9,185	173,328	106,101,782	1,951	36,776	81	1,183	765,308	
ⅿ 流産(3301～3302)		1,265	6,599	4,142,024	1,003	4,464	2,788,194	332	1,622	17	74	46,626	
ⅿ 周産期に発生した病態(3401～3402)		809	10,516	5,988,934	424	6,775	3,999,142	79	1,583	3	44	27,356	
ⅿ 先天奇形、変形及び染色体異常(3501～3502)		429	8,538	5,388,868	419	10,013	6,353,684	342	9,174	264	6,976	4,536,752	
ⅿ 先天奇形、変形及び染色体異常(3601～3602)		1,405	21,387	13,529,344	1,502	25,802	16,538,514	1,447	30,022	1,565	31,120	20,512,670	
ⅿ 中毒及びその他の外因の影響(3701～3702)		5,902	132,221	83,827,096	6,234	147,621	93,633,116	5,836	145,190	5,391	144,980	92,695,470	
ⅿ 骨折(3801～3802)		2,383	56,571	35,658,110	2,718	67,637	43,052,838	2,804	74,608	2,503	70,212	45,054,658	
ⅿ 特殊目的コード(3901～3902)		—	—	—	—	—	—	—	—	—	—	—	—

注) 1. 本表は、提出のあったデータで疾病コードの記載があるもののうち、年齢不詳等のデータを除き集計している。
2. 被用者保険の各制度について、高齢受給者(70歳以上)が被保険者である被扶養者であること等から、被保険者に係る計数に被扶養者に係る計数を加えても計の計数に一致しない場合がある。

第4表－6 疾病分類別、診療種類別、年齢階級別、件数・日数（回数）・点数（金額） [組合健保・被扶養者]

入院	平成20年度											
	疾病分類名			総数			0～4歳			5～9歳		
	件数	日数	点数	件数	日数	点数	件数	日数	点数	件数	日数	点数
総数												
Ⅰ感染症及び寄生虫感染症(0101～0109)	912,668	8,972,809	32,171,213,426	238,888	1,703,297	8,162,804,102	53,738	393,982	1,804,367,557	38,167	384,602	1,579,896,047
	41,240	251,915	881,713,628	19,261	97,378	378,313,848	4,501	21,775	83,732,880	2,244	12,516	47,696,191
	21,514	99,662	363,012,583	11,213	51,152	199,369,729	3,290	13,693	52,397,631	1,690	7,815	29,127,145
	603	9,900	22,318,992	38	533	2,135,956	3	20	54,116	9	143	426,361
	622	3,938	10,640,817	80	281	724,412	5	62	274,412	10	67	225,459
Ⅱ新生物(0201～0211)	102,546	1,130,576	5,700,774,831	4,635	55,021	313,799,475	2,826	36,479	206,742,081	2,704	39,221	225,661,576
	67,574	848,336	4,203,793,017	1,904	36,738	202,956,443	1,329	26,015	148,641,450	1,392	29,086	172,092,667
Ⅲ血液及び造血器の疾患並びに免疫増殖の障害(0301～0302)	18,103	137,912	516,810,816	1,908	18,813	98,185,252	1,320	14,457	67,434,665	591	7,234	41,007,550
	22,606	219,471	756,999,893	5,732	35,118	145,030,313	1,750	9,929	50,572,359	1,348	11,930	54,051,118
Ⅳ内分泌、栄養及び代謝疾患(0401～0403)	8,506	109,054	318,347,876	75	784	3,140,512	152	1,663	5,500,685	293	3,272	10,930,221
Ⅴ精神及び行動の障害(0501～0507)	65,919	1,566,618	2,158,940,104	570	5,650	18,632,143	627	11,742	29,468,606	2,529	57,327	114,910,473
	38,060	997,338	1,273,234,130	1	5	17,100	31	857	1,736,145	386	9,594	15,524,889
Ⅵ神経系疾患(0601～0606)	37,128	632,155	1,738,727,248	6,317	73,718	303,464,598	4,419	59,133	192,961,408	3,429	54,132	148,908,107
Ⅶ眼及び付属器の疾患(0701～0704)	13,459	82,691	440,105,166	1,925	11,498	62,239,325	1,503	6,609	42,252,012	683	4,312	22,570,206
	3,681	16,837	107,705,373	42	271	2,314,529	27	268	1,404,978	25	144	941,464
Ⅷ耳及び聴覚突起の疾患(0801～0807)	8,412	52,218	284,985,791	2,602	13,367	81,423,529	1,324	6,580	43,768,526	548	3,810	23,223,317
Ⅸ循環器系の疾患(0901～0912)	41,041	540,879	2,419,925,333	2,064	22,202	154,896,814	810	7,606	49,893,959	975	10,330	60,188,038
	2,317	27,641	86,113,230	30	342	2,595,846	12	94	380,570	24	146	1,023,515
	4,019	28,396	268,052,055	29	334	2,833,038	20	127	1,099,305	21	138	1,283,985
	16,972	327,408	1,088,394,647	266	2,897	17,972,199	235	2,887	16,357,385	246	3,926	16,419,438
	98,953	599,410	2,395,636,057	60,663	329,379	1,322,410,199	14,136	77,354	317,153,222	5,073	34,288	132,413,192
(1001～1003)急性気道感染症	13,518	65,433	230,183,211	8,782	40,861	153,844,694	1,812	8,412	31,994,885	506	3,022	9,903,630
	26,675	163,919	626,037,252	18,172	102,083	410,057,798	3,388	19,279	75,172,162	1,260	7,176	27,525,428
	17,313	92,764	374,149,691	15,055	80,011	328,476,722	1,274	6,469	26,063,123	395	2,316	8,884,500
	1,504	9,707	62,329,394	146	798	3,769,771	167	935	4,814,989	114	646	4,045,474
	2,944	18,767	62,407,686	2,052	10,675	39,314,956	263	1,308	4,628,339	75	391	1,406,606
(1008～1009)気管支炎及び慢性閉塞性肺疾患	18,954	112,838	399,213,795	11,260	60,461	230,697,591	3,965	20,300	74,051,876	1,601	13,305	44,156,723
	56,995	410,199	1,727,881,081	7,651	38,167	259,788,263	4,194	21,233	130,171,199	4,092	26,970	141,800,975
(1104～1105)胃及び十二指腸の疾患	3,634	29,185	93,377,927	78	600	2,691,543	67	411	1,975,765	126	883	4,287,342
	3,872	43,409	134,397,200	342	2,567	10,701,135	144	1,168	5,920,750	143	1,358	5,434,543
Ⅺ皮膚及び皮下組織の疾患(1201～1203)	11,828	88,396	291,635,245	4,605	24,794	91,589,378	1,364	8,225	34,446,167	746	5,552	21,522,314
Ⅻ筋骨格系及び結合組織の疾患(1301～1310)	34,795	401,126	1,820,729,535	4,962	43,011	244,417,426	1,999	21,232	92,565,264	2,218	24,464	129,880,983
ⅩⅣ腎尿路生殖器系の疾患(1401～1408)	41,031	320,004	1,183,463,228	4,862	34,874	163,840,222	1,980	16,555	70,935,169	1,339	12,927	49,626,975
	12,692	152,567	561,349,343	1,701	16,858	74,597,668	1,098	12,494	48,657,333	867	10,156	36,857,532
(1401～1402)糸状体疾患、腎尿管間質性疾患及び腎不全	131,182	938,385	2,606,205,210	1,245	7,249	20,137,432	3	12	64,433	4	57	180,026
ⅩⅤ妊娠、分娩及び産じょく(1501～1504)	9,888	23,329	111,789,788	1	5	5,230	—	—	—	1	7	72,336
(1501)流産	77,775	660,249	2,911,641,583	70,506	614,129	2,785,390,553	112	1,340	5,620,788	135	3,030	8,305,886
ⅩⅥ周産期に発生した病態(1601～1602)	25,822	275,378	1,841,950,885	16,515	169,698	1,326,967,185	3,622	32,612	192,532,151	2,224	26,261	128,435,070
ⅩⅦ先天畸形、変形及び染色体異常(1701～1702)	32,113	210,492	658,122,864	17,372	83,872	267,327,760	1,697	9,075	36,522,779	1,032	8,651	31,356,773
ⅩⅧ癌、悪性腫瘍及び悪性新生物(1801～1809)	51,720	454,735	1,854,964,928	5,493	25,359	124,950,387	5,551	32,034	157,529,889	6,253	41,590	198,157,277
ⅩⅨ損傷、中毒及びその他の外因の影響(1901～1905)	21,112	199,277	802,389,059	1,153	6,095	33,253,655	3,066	17,335	92,615,655	3,408	21,271	108,165,948
ⅩⅩⅡ特殊目的用コード(2210～2220)	—	—	—	—	—	—	—	—	—	—	—	—

注) Ⅰ. 本表は、提出のあったデータで疾病コードの記載があるもののうち、年齢不詳等のデータを除き集計している。

2. 被用者保険の各制度について、高齢受給者(70歳以上)が被保険者であるか被扶養者であるかを年齢階級別に一致しない場合がある。

第4表－6 疾病分類別、診療種類別、年齢階級別、件数・日数（回数）・点数（金額） [組合健保・被扶養者]

平成20年度																
疾病分類名			15～19歳			20～24歳			25～29歳			30～34歳				
			件数	日数	点数	件数	日数	点数	件数	日数	点数	件数	日数	点数		
Ⅰ 感染症及び寄生虫症 (0101～0109)	総数		43,953	467,889	1,767,275,513	42,284	450,816	1,313,716,624	65,530	596,429	1,397,803,098	95,827	801,568	2,107,749,518		
	(0101) 腸管感染症	核	2,140	13,443	43,993,563	1,775	10,572	32,707,342	1,674	10,430	23,545,734	2,240	12,488	27,931,525		
			1,263	5,970	19,038,759	907	4,281	13,465,145	454	1,955	5,137,531	607	2,811	7,814,634		
			14	203	475,538	44	561	1,292,660	45	824	1,409,906	45	685	1,165,221		
			(0103) 主として性的伝播様式をとる感染症	65	353	1,047,170	80	427	1,108,471	141	885	2,449,225	111	738	1,968,914	
Ⅱ 新生児 (0201～0211)	悪性新生物		2,580	35,095	203,456,499	1,950	24,533	135,655,530	1,938	17,441	84,743,929	4,861	41,715	211,647,287		
	(0201) 悪性新生物	1,317	24,297	148,439,589	930	15,663	88,645,740	601	7,764	40,179,108	1,553	17,816	93,924,946			
Ⅲ 血液及び造血器の疾患並びに免疫機構の障害 (0301～0302)	栄養及び代謝疾患		449	4,966	37,861,753	1,207	7,592	29,061,176	3,292	18,159	32,213,360	4,649	25,364	47,254,606		
	(0402) 糖尿病	854	9,348	39,448,224	511	4,906	21,367,613	673	6,355	18,944,464	1,097	10,258	28,492,541			
Ⅳ 内分泌、栄養及び代謝疾患 (0401～0403)	尿病		289	3,220	8,395,188	173	1,759	4,864,018	234	2,480	7,045,577	355	3,614	10,387,815		
	(0503) 統合失調症、統合失調型障害および妄想性障害	4,993	102,025	159,917,353	6,536	135,586	195,819,433	6,488	151,217	209,171,479	6,126	140,781	191,647,274			
Ⅴ 精神及び行動の障害 (0501～0507)	統合失調症、統合失調型障害および妄想性障害		1,923	43,937	66,960,080	3,558	84,214	115,415,989	4,319	109,029	144,930,136	3,914	98,834	128,634,380		
	(0601) 統合失調症	3,413	59,391	147,168,209	2,623	52,175	125,686,852	2,100	45,093	105,322,435	2,095	44,257	104,573,324			
Ⅵ 眼及び付属器の疾患 (0701～0704)	白内障		659	5,172	24,706,978	438	3,506	16,283,425	183	1,470	6,366,692	265	6,781,511	7,773	6,781,511	7,773
	(0702) 白内障	55	257	1,674,932	52	204	1,448,337	28	113	783,453	22	77	582,847	77	582,847	582,847
Ⅶ 耳及び乳線突起の疾患 (0801～0807)	中耳炎		341	2,632	13,783,388	164	1,241	6,207,332	103	724	2,855,145	239	1,754	7,170,940		
	(0901) 高血圧性疾患	1,072	11,571	76,804,872	869	9,259	47,901,855	1,307	10,081	32,498,440	2,140	14,415	52,908,306			
Ⅷ 循環器系の疾患 (0901～0912)	虚血性心疾患		18	166	825,723	16	82	299,884	69	531	1,804,767	107	856	2,220,941		
	(0902) 虚血性心疾患	27	159	1,493,655	15	106	489,902	12	96	286,861	30	267	1,817,057			
Ⅸ 呼吸器系の疾患 (1001～1011)	脳血管疾患		269	4,313	20,198,171	215	3,991	13,928,756	164	2,804	9,877,556	264	3,641	15,307,153		
	(1001) 急性気道感染症	4,629	32,824	162,468,302	2,704	19,248	91,305,380	1,209	7,841	25,790,313	1,767	11,796	36,316,201			
(1004) 肺炎	慢性気管支炎及び急性細気管支炎		579	2,968	8,858,958	406	2,200	6,143,403	296	1,486	2,871,586	417	2,054	4,018,803		
	(1005) 急性気管支炎及び急性細気管支炎	496	3,571	11,727,618	338	2,785	9,911,215	229	1,791	5,740,554	344	2,405	7,288,401			
(1007) 慢性副鼻腔炎	気管支炎及び慢性閉塞性肺疾患		117	762	2,519,470	67	481	1,263,244	65	359	795,903	95	557	1,049,655		
	(1008) 気管支炎及び慢性閉塞性肺疾患	137	929	6,343,040	109	820	5,104,677	33	211	1,506,617	87	565	3,766,710			
(1010) 喘息	気管支炎及び慢性閉塞性肺疾患		47	534	1,515,949	37	199	667,719	36	263	490,857	74	737,085	737,085		
	(1010) 喘息	387	3,823	8,733,165	196	1,492	3,733,267	141	851	2,151,729	220	1,467	3,915,601			
Ⅹ 消化器系の疾患 (1101～1112)	胃及び十二指腸の疾患		4,268	31,923	138,959,644	3,169	24,538	97,271,076	3,189	21,909	59,293,593	4,685	30,269	83,896,196		
	(1104) 胃及び十二指腸の疾患	278	1,981	6,771,234	221	1,336	4,365,826	235	1,499	3,203,926	306	1,984	4,137,832			
(1106) 肝疾患	肝疾患		204	1,724	5,149,522	177	1,641	5,519,003	154	1,713	4,545,648	230	2,365	6,238,921		
	(1106) 肝疾患	882	7,355	24,041,047	558	4,555	13,300,957	452	3,265	8,663,123	681	5,001	11,673,521			
Ⅺ 皮膚及び皮下組織の疾患 (1201～1203)	皮膚及び皮下組織の疾患		2,565	23,644	131,540,900	1,277	12,859	55,411,641	1,030	9,598	28,552,546	1,532	13,371	42,296,098		
	(1301) 皮膚及び皮下組織の疾患	1,551	12,037	39,764,656	1,886	12,829	37,973,381	3,935	25,111	62,297,310	6,403	38,877	112,849,172			
Ⅻ 腎尿路系の疾患 (1401～1408)	腎尿管間質性疾患及び腎不全		894	8,634	26,796,637	561	5,366	19,070,092	398	3,452	13,886,195	540	4,827	18,315,474		
	(1401) 腎尿管間質性疾患及び腎不全	1,032	6,853	16,830,565	9,841	66,998	163,613,244	32,560	227,262	581,929,672	50,336	363,864	1,007,557,808			
Ⅼ 周産期に発生した病態 (1601～1602)	流産		100	262	1,130,644	467	1,174	5,388,921	1,769	4,307	21,499,254	3,513	8,600	40,908,402		
	(1501) 流産	87	861	1,932,923	674	4,250	10,261,284	2,085	11,672	29,504,570	2,613	14,746	40,535,162			
Ⅽ 先天奇形、変形及び染色体異常 (1701～1702)	先天奇形、変形及び染色体異常		1,360	17,543	75,193,526	567	8,063	33,228,769	290	4,910	17,219,090	273	3,580	13,369,810		
	(1800) 先天奇形、変形及び染色体異常	1,076	8,924	31,728,685	965	8,127	24,523,133	1,337	9,344	20,219,963	1,957	13,881	31,405,703			
Ⅾ 産後、産後及び産後合併症 (1901～1905)	産後、産後及び産後合併症		10,002	82,282	397,674,426	4,570	39,979	176,137,201	1,685	14,547	48,671,240	1,868	13,436	49,442,533		
	(1901) 産後、産後及び産後合併症	3,647	27,526	129,086,807	1,474	12,655	56,517,758	334	4,189	15,981,625	325	3,872	14,271,572			
Ⅿ 特殊目的用コード (2210～2220)	特殊目的用コード		—	—	—	—	—	—	—	—	—	—	—	—		
	(2210) 特殊目的用コード	—	—	—	—	—	—	—	—	—	—	—	—	—		

注1. 本表は、提出のあったデータで疾病コードの記載があるもののうち、年齢不詳等のデータを除き集計している。

注) Ⅰ. 本表は、提出のあったデータで疾病コードの記載があるもののうち、年齢不詳等のデータを除き集計している。

2. 被用者保険の各制度について、高齢受給者 (70歳以上) が被保険者であるか被扶養者であるか区別できないことから、被保険者に係る件数を加えても計の件数に一致しない場合がある。

第4表－6 疾病分類別、診療種類別、年齢階級別、件数・日数（回数）・点数（金額） [組合健保・被扶養者]

入院		平成20年度												45～49歳				50～54歳			
		35～39歳			40～44歳			45～49歳			50～54歳			件数	日数	回数	点数	件数	日数	回数	点数
疾病分類名		件数	日数	回数	件数	日数	回数	件数	日数	回数	件数	日数	回数	件数	日数	回数	点数	件数	日数	回数	点数
総数		72,946	663,882	2,006,441,210	38,643	423,299	1,481,376,981	36,771	456,548	1,664,141,248	44,138	583,187	2,058,102,720								
Ⅰ感染症及び寄生虫感染症	数	1,527	10,803	27,449,666	842	8,208	25,077,625	768	7,214	24,830,850	1,001	10,467	38,307,929								
	(0101) 腸管感染症	442	1,953	6,217,159	333	1,663	5,296,186	298	2,984	4,899,954	302	1,894	5,751,178								
	(0102) 結核	65	1,058	1,916,615	53	850	2,139,247	36	570	1,488,106	62	1,028	2,044,866								
	(0103) 主として性的伝播様式をとる感染症	65	505	1,571,729	23	123	400,690	11	39	126,063	6	32	130,030								
Ⅱ新生物	(0201～0211) 悪性新生物	8,230	71,586	385,893,012	10,682	99,739	536,439,208	12,916	131,668	679,495,569	13,403	147,513	733,034,048								
	(0201) 悪性新生物	3,465	36,541	198,350,462	5,737	59,778	319,079,644	8,101	91,233	460,049,891	10,387	121,396	594,900,278								
Ⅲ血液及び造血器の疾患並びに免疫増強剤の障害	(0301～0302) 血液及び造血器の疾患並びに免疫増強剤の障害	2,539	15,497	38,628,330	615	5,507	21,910,291	358	4,229	19,076,890	293	3,689	18,705,327								
	(0402) 糖尿病	1,152	10,463	32,899,628	885	9,255	28,335,718	1,040	12,099	38,971,651	1,583	18,905	61,313,253								
Ⅳ内分泌、栄養及び代謝疾患	(0401～0403) 内分泌、栄養及び代謝疾患	438	4,677	13,372,582	391	4,576	13,332,700	596	7,576	23,050,076	1,093	13,697	41,722,644								
	(0402) 糖尿病	438	4,677	13,372,582	391	4,576	13,332,700	596	7,576	23,050,076	1,093	13,697	41,722,644								
Ⅴ精神及び行動の障害	(0501～0507) 精神及び行動の障害	5,890	136,749	187,176,804	4,873	113,075	151,637,393	4,790	113,870	154,221,918	5,790	146,054	188,421,432								
	(0503) 統合失調症、統合失調型障害および変型性障害	3,617	92,666	120,156,233	3,005	77,447	98,547,619	2,868	74,618	95,489,759	3,697	99,983	122,204,146								
Ⅵ神経系の疾患	(0601～0606) 神経系の疾患	1,598	29,626	73,276,488	1,322	23,058	64,736,248	1,510	28,763	78,198,571	1,843	32,912	84,519,426								
	(0702) 白内障	320	2,241	10,563,464	381	2,840	12,828,801	573	3,922	19,489,123	1,003	6,204	33,812,009								
Ⅶ耳及び乳線突起の疾患	(0801～0807) 耳及び乳線突起の疾患	71	296	1,963,431	85	358	2,158,384	128	546	3,518,091	347	1,536	9,762,884								
	(0801) 急性上気道感染症	301	2,090	8,379,058	352	2,409	9,649,149	329	2,276	8,702,700	551	4,048	15,461,528								
Ⅷ循環器系の疾患	(0901～0912) 循環器系の疾患	2,248	22,085	92,309,945	2,039	24,892	118,512,080	2,857	38,379	184,799,601	4,484	63,793	282,908,430								
	(0901) 高血圧性疾患	116	1,210	4,022,321	84	878	2,921,058	138	1,719	6,104,062	252	2,534	8,628,380								
Ⅸ呼吸器系の疾患	(1001～1011) 呼吸器系の疾患	58	366	2,466,090	89	489	4,089,203	212	1,208	12,037,740	494	3,117	30,427,742								
	(1004) 肺疾患	610	10,948	45,033,337	874	15,303	62,756,735	1,353	25,194	100,601,953	2,205	43,369	139,997,872								
Ⅹ消化器系の疾患	(1101～1112) 消化器系の疾患	1,592	10,947	38,549,824	968	7,623	29,617,121	874	7,916	31,294,002	1,062	10,868	41,161,432								
	(1104) 胃及び十二指腸の疾患	288	1,491	3,243,112	115	683	1,926,497	52	334	1,032,650	83	598	2,421,451								
Ⅺ皮膚及び皮下組織の疾患	(1201～1203) 皮膚及び皮下組織の疾患	371	2,493	8,080,394	221	1,853	6,601,718	203	2,019	6,715,441	227	2,300	6,807,427								
	(1201) 急性気管支炎及び急性細気管支炎	61	289	695,582	28	195	530,857	19	158	714,745	23	140	355,014								
Ⅻ泌尿生殖器系の疾患	(1301～1310) 泌尿生殖器系の疾患	114	735	4,912,781	79	520	3,875,448	79	519	3,782,661	109	709	5,006,281								
	(1301) 急性腎炎	63	536	1,309,353	28	270	845,531	18	185	587,730	29	457	1,215,084								
Ⅼ呼吸器系の疾患	(1401～1402) 呼吸器系の疾患	195	1,470	4,147,706	149	1,118	3,512,478	151	1,207	3,761,505	167	1,696	5,137,056								
	(1401) 急性気管支炎及び慢性気管支炎	4,266	29,717	104,108,109	3,012	23,405	91,775,107	3,131	27,190	103,908,373	3,733	31,589	126,112,216								
Ⅽ消化器系の疾患	(1501～1504) 消化器系の疾患	312	2,388	6,356,012	223	1,527	4,787,256	232	1,995	6,678,453	337	2,972	10,431,564								
	(1506) 肝疾患	201	2,080	6,183,698	215	2,526	7,598,855	332	4,178	11,339,596	422	5,132	15,371,320								
Ⅾ皮膚及び皮下組織の疾患	(1601～1602) 皮膚及び皮下組織の疾患	495	4,075	11,198,076	289	2,409	7,797,087	293	3,426	10,014,729	426	5,156	16,580,030								
	(1601) 急性気管支炎及び慢性気管支炎	1,792	19,072	68,993,875	1,614	18,833	73,988,413	2,140	26,659	115,495,171	3,350	43,226	202,659,138								
Ⅿ泌尿生殖器系の疾患	(1701～1702) 泌尿生殖器系の疾患	5,156	31,711	110,080,210	2,821	18,671	83,275,458	2,454	18,940	84,774,682	2,556	19,842	81,955,398								
	(1701) 急性腎炎	599	5,578	19,740,583	574	6,211	24,702,757	717	8,724	33,643,613	942	11,637	43,454,694								
ⅰ血液、造血及び免疫増強剤の障害	(1801～1804) 血液、造血及び免疫増強剤の障害	30,874	227,844	684,278,983	5,099	37,046	126,881,245	162	1,015	3,950,910	17	112	516,372								
	(1801) 急性腎炎	3,028	6,725	32,697,474	944	2,016	9,053,988	56	145	744,864	8	57	257,264								
ⅱ血液、造血及び免疫増強剤の障害	(1901～1905) 血液、造血及び免疫増強剤の障害	1,380	8,880	25,722,595	169	1,088	3,736,498	7	179	383,494	1	46	548								
	(1901) 急性腎炎	218	2,766	11,279,107	159	2,133	8,570,914	152	2,027	8,077,726	155	2,012	8,891,347								
ⅲ先天奇形、変形及び染色体異常	(2001～2005) 先天奇形、変形及び染色体異常	1,468	10,773	29,365,010	800	6,962	23,285,961	754	8,552	26,903,075	860	9,396	28,850,954								
	(2001) 先天奇形、変形及び染色体異常	1,900	16,957	66,289,026	1,711	17,146	63,322,664	1,663	18,224	71,552,213	2,327	27,389	94,845,903								
ⅳ骨折	(2101～2105) 骨折	435	4,709	18,341,252	533	6,298	22,006,478	574	7,317	25,924,239	1,141	14,590	48,297,023								
	(2101) 骨折	435	4,709	18,341,252	533	6,298	22,006,478	574	7,317	25,924,239	1,141	14,590	48,297,023								
ⅴ特殊目的用コード	(2201～2220) 特殊目的用コード	—	—	—	—	—	—	—	—	—	—	—	—								
	(2201) 特殊目的用コード	—	—	—	—	—	—	—	—	—	—	—	—								

注) 1. 本表は、提出のあったデータで疾病コードの記載があるもののうち、年齢不詳等のデータを除き集計している。
2. 被用者保険の各制度について、高齢受給者(70歳以上)が被保険者であるか被扶養者であるかを区別できないことから、被保険者に係る件数に被扶養者に係る件数を加えても計の件数に一致しない場合がある。

第4表－6 疾病分類別、診療種類別、年齢階級別、件数・日数（回数）・点数（金額） [組合健保・被扶養者]

入院		平成20年度										70～74歳									
疾病分類名		55～59歳		60～64歳		65～69歳		70～74歳		75～79歳		80～84歳		85～89歳		90～94歳		95～99歳			
	数	件数	日数	点数	件数	日数	点数	件数	日数	点数	件数	日数	点数	件数	日数	点数	件数	日数	点数		
Ⅰ 感染症及び寄生虫 (0101～0109)	総数	60,189	849,916	2,839,331,210	46,973	683,020	2,276,743,446	34,168	507,452	1,690,906,224	453	6,922	20,557,928								
	(0101) 腸管感染症	1,358	15,109	52,011,692	1,119	11,907	44,185,899	779	9,433	31,475,167	11	172	453,717								
	(0102) 結核	333	2,145	6,794,028	253	1,613	4,738,287	128	1,042	2,921,177	1	30	44,040								
	(0103) 主として性的伝播様式をとる感染症	77	1,654	3,532,172	57	961	2,362,367	53	788	1,809,733	2	22	66,008								
Ⅱ 新生物 (0201～0211)	総数	23	409	574,842	1	9	20,689														
	(0201～0210) 悪性新生物	16,453	191,624	909,236,421	11,596	142,340	652,609,041	7,672	96,641	418,270,275	90	960	4,090,880								
	(0201～0210) 悪性新生物	13,991	167,343	783,999,387	9,982	125,833	569,508,197	6,803	87,979	379,297,812	82	854	3,727,403								
	(0201～0210) 悪性新生物	398	5,154	26,138,296	296	4,353	23,499,079	194	2,877	15,697,941	4	39	136,300								
Ⅲ 血液及び造血器の疾患並びに免疫増強の障害 (0301～0302)	総数	2,472	32,359	98,106,052	1,987	27,403	80,187,998	1,505	20,946	58,730,985	17	197	547,976								
	(0301) 貧血	1,799	24,691	71,440,918	1,524	21,952	63,257,477	1,082	14,979	41,516,345	12	114	391,118								
	(0302) 糖尿病	7,880	211,526	262,485,258	5,368	146,605	179,115,233	3,421	93,320	115,003,244	38	1,091	1,312,061								
	(0302) 糖尿病	5,355	151,643	180,905,445	3,269	94,035	110,950,055	2,098	59,895	71,070,698	19	581	691,456								
Ⅳ 精神及び行動の障害 (0501～0507)	総数	2,569	48,109	117,786,560	2,247	45,689	109,649,371	1,619	35,540	81,456,691	24	559	1,018,960								
	(0503) 統合失調症、統合失調型障害および妄想性障害	1,944	12,465	66,461,272	1,864	11,071	61,607,823	1,700	9,497	53,616,617	18	111	525,908								
	(0503) 統合失調症、統合失調型障害および妄想性障害	798	3,708	23,267,419	966	4,424	28,318,934	1,023	4,582	29,226,122	12	53	339,568								
	(0503) 統合失調症、統合失調型障害および妄想性障害	695	5,064	19,555,590	547	3,990	15,747,521	312	2,190	8,906,518	4	43	151,550								
Ⅴ 耳及び乳突突起の疾患 (0801～0807)	総数	7,161	108,067	443,855,290	6,972	105,302	428,406,910	5,958	91,408	388,778,816	85	1,489	5,261,977								
	(0801) 高血圧性疾患	442	5,595	15,626,032	496	6,324	19,275,377	508	7,066	20,127,107	5	98	257,647								
	(0802) 虚血性心疾患	945	6,997	60,988,577	1,051	7,203	71,279,203	1,002	7,655	76,701,187	14	134	758,510								
	(0804～0908) 脳血管疾患	3,594	73,037	225,369,526	3,616	73,593	217,947,023	3,015	60,500	183,840,833	46	1,005	2,786,710								
Ⅵ 呼吸器系の疾患 (1001～1011)	総数	1,699	18,767	64,978,174	1,391	15,186	51,812,718	1,173	15,232	49,910,054	13	141	455,923								
	(1001～1003) 急性上気道感染症	108	737	2,009,662	51	322	1,102,873	23	265	811,007	—	—	—								
	(1004) 肺炎	485	5,153	15,486,666	512	5,632	18,467,878	424	5,329	16,268,011	5	50	186,541								
	(1005) 急性気管支炎及び急性細気管支炎	61	567	1,541,533	26	251	674,286	27	209	585,057	—	—	—								
Ⅶ 消化器系の疾患 (1101～1112)	総数	178	1,276	8,762,972	96	625	3,799,919	56	419	2,838,054	—	—	—								
	(1101～1105) 胃及び十二指腸の疾患	71	1,345	3,804,855	69	1,117	2,284,781	80	1,023	3,455,500	2	52	143,341								
	(1106～1109) 肝疾患	202	2,036	5,934,813	166	1,689	4,490,186	150	1,888	4,694,242	4	35	95,857								
	(1104～1105) 胃及び十二指腸の疾患	5,066	43,027	168,304,124	3,822	33,868	128,084,381	2,682	26,007	93,220,565	35	387	1,187,260								
Ⅷ 皮膚及び皮下組織の疾患 (1201～1203)	総数	517	4,471	15,521,399	398	4,015	12,956,518	300	3,097	9,125,416	4	26	87,841								
	(1201～1203) 皮膚疾患	569	6,908	21,427,507	385	5,017	15,204,184	353	5,030	13,749,378	1	2	13,240								
	(1201～1203) 皮膚疾患	412	5,252	15,223,867	344	5,140	14,093,342	277	4,089	11,298,727	4	102	192,880								
	(1201～1203) 皮膚疾患	4,407	58,288	266,258,905	3,439	49,291	209,227,495	2,428	36,955	157,079,589	42	623	2,362,091								
Ⅸ 腎尿管系の疾患 (1401～1408)	総数	2,714	29,574	113,414,840	2,148	27,489	101,823,676	1,502	20,239	69,807,142	24	328	1,044,937								
	(1401～1402) 糸状体疾患、腎尿管管間質性疾患及び腎不全	1,511	22,015	76,473,835	1,357	21,278	74,954,085	918	15,080	49,536,902	15	257	661,943								
	(1401～1402) 糸状体疾患、腎尿管管間質性疾患及び腎不全	6	62	217,147	2	5,631	5,631	1	9	41,742	—	—	—								
	(1501) 流産	1	31	31,411	—	—	—	—	—	—	—	—	—								
Ⅹ 周産期に発生した病態 (1601～1602)	総数	1	1	5,355	5	61	195,927	—	—	—	—	—	—								
	(1601～1602) 先天奇形、変形及び染色体異常	170	2,379	10,654,139	64	801	3,872,254	53	633	3,659,797	—	—	—								
	(1601～1602) 先天奇形、変形及び染色体異常	1,191	13,684	43,482,603	920	11,311	38,673,919	674	7,847	24,236,997	10	93	239,549								
	(1601～1602) 先天奇形、変形及び染色体異常	3,603	49,405	161,155,625	2,842	41,211	133,945,228	2,218	34,589	109,715,357	34	587	1,575,959								
Ⅺ 損傷、中毒及びその他の外因の影響 (1901～1905)	総数	2,015	27,905	91,904,653	1,612	23,289	76,210,002	1,374	21,792	68,779,406	21	434	1,032,733								
	(1901) 骨折	—	—	—	—	—	—	—	—	—	—	—	—								
	(1901) 骨折	—	—	—	—	—	—	—	—	—	—	—	—								
	(1901) 骨折	—	—	—	—	—	—	—	—	—	—	—	—								
注) Ⅰ. 本表は、提出のあったデータで疾病コードの記載があるもののうち、年齢不詳等のデータを除き集計している。																					

第4表－6 疾病分類別、診療種類別、年齢階級別、件数・日数（回数）・点数（金額） [組合健保・被扶養者]

入院外		平成20年度																			
		疾病分類名		35～39歳		40～44歳		45～49歳		50～54歳											
		件数	日数	件数	日数	件数	日数	件数	日数	件数	日数	件数	日数	件数	日数	件数	日数	件数	日数	件数	日数
総数		3,261,937	5,024,526	2,979,594,710	2,821,661	4,340,475	2,882,300,805	2,650,388	4,190,562	2,923,018	4,771,467	3,055,691,789	2,923,018	4,771,467	3,055,691,789	2,923,018	4,771,467	3,055,691,789	2,923,018	4,771,467	3,055,691,789
Ⅰ感染症及び寄生虫感染症(0101～0109)	Ⅰ感染症及び寄生虫感染症(0101～0109)	162,970	239,732	122,357,515	119,644	178,149	96,499,925	95,464	147,687	100,817	162,040	92,716,127	100,817	162,040	92,716,127	100,817	162,040	92,716,127	100,817	162,040	92,716,127
	(0101) 腸管感染症	50,228	61,883	33,555,894	30,647	38,733	21,794,587	19,901	26,207	17,095	22,856	15,358,330	17,095	22,856	15,358,330	17,095	22,856	15,358,330	17,095	22,856	15,358,330
	(0102) 結核	854	1,124	991,683	867	1,210	1,154,508	737	962	744	1,045	1,043,368	744	1,045	1,043,368	744	1,045	1,043,368	744	1,045	1,043,368
	(0103) 主として性的伝播様式をとる感染症	4,710	8,194	4,814,380	2,197	3,666	2,341,245	1,215	2,059	831	1,392	1,303,761	831	1,392	1,303,761	831	1,392	1,303,761	831	1,392	1,303,761
Ⅱ新生物(0201～0211)	Ⅱ新生物(0201～0211)	163,128	250,309	332,864,824	202,248	311,034	491,036,092	231,462	357,602	217,303	337,085	613,832,151	217,303	337,085	613,832,151	217,303	337,085	613,832,151	217,303	337,085	613,832,151
	(0201～0210) 悪性新生物	46,307	77,858	185,253,865	73,336	127,440	315,114,254	98,338	172,040	114,931	195,598	425,044,714	114,931	195,598	425,044,714	114,931	195,598	425,044,714	114,931	195,598	425,044,714
Ⅲ血液及び造血器の疾患並びに免疫機構の障害(0301～0302)	Ⅲ血液及び造血器の疾患並びに免疫機構の障害(0301～0302)	49,110	79,517	40,613,921	42,267	68,337	40,840,013	42,866	69,530	28,060	43,384	41,920,770	28,060	43,384	41,920,770	28,060	43,384	41,920,770	28,060	43,384	41,920,770
	(0301) 造血系、栄養及び代謝疾患(0401～0403)	151,062	247,359	202,692,077	150,547	221,297	194,376,352	187,469	262,611	285,927	399,567	238,143,792	285,927	399,567	238,143,792	285,927	399,567	238,143,792	285,927	399,567	238,143,792
Ⅳ内分泌、栄養及び代謝疾患(0401～0403)	Ⅳ内分泌、栄養及び代謝疾患(0401～0403)	24,906	33,908	46,793,180	32,877	45,767	59,585,669	52,072	72,527	90,864	158,187,643	91,856,749	90,864	158,187,643	91,856,749	90,864	158,187,643	91,856,749	90,864	158,187,643	91,856,749
	(0402) 糖尿病	235,754	390,497	246,008,754	220,613	344,430	211,590,951	188,681	292,928	165,077	251,877	181,362,712	165,077	251,877	181,362,712	165,077	251,877	181,362,712	165,077	251,877	181,362,712
Ⅴ精神及び行動の障害(0501～0507)	Ⅴ精神及び行動の障害(0501～0507)	46,115	94,799	70,911,207	40,240	72,382	52,855,853	35,504	61,689	34,294	57,524	46,108,390	34,294	57,524	46,108,390	34,294	57,524	46,108,390	34,294	57,524	46,108,390
	(0503) 統合失調症、統合失調型障害および妄想性障害	62,994	90,003	69,019,788	65,525	95,128	69,109,094	64,263	94,450	71,227	110,800	63,560,957	71,227	110,800	63,560,957	71,227	110,800	63,560,957	71,227	110,800	63,560,957
Ⅵ神経系の疾患(0601～0606)	Ⅵ神経系の疾患(0601～0606)	322,016	369,861	184,603,176	279,687	322,987	156,437,871	246,367	288,172	248,170	296,840	153,982,139	248,170	296,840	153,982,139	248,170	296,840	153,982,139	248,170	296,840	153,982,139
	(0702) 白内症	1,284	1,547	1,145,562	2,211	2,893	2,530,633	4,390	5,503	11,770	14,668	4,580,095	11,770	14,668	4,580,095	11,770	14,668	4,580,095	11,770	14,668	4,580,095
Ⅶ耳及び視覚機能の障害(0801～0807)	Ⅶ耳及び視覚機能の障害(0801～0807)	53,119	89,567	41,822,465	46,741	79,412	37,423,760	41,441	73,235	47,443	85,861	33,493,425	47,443	85,861	33,493,425	47,443	85,861	33,493,425	47,443	85,861	33,493,425
	(0901) 高血圧性疾患(0901～0912)	67,727	99,538	79,234,730	116,198	164,088	129,104,973	216,924	305,552	413,169	573,713	234,340,989	413,169	573,713	234,340,989	413,169	573,713	234,340,989	413,169	573,713	234,340,989
Ⅷ循環器系の疾患(0901～0912)	Ⅷ循環器系の疾患(0901～0912)	26,203	38,411	30,509,263	72,071	99,641	71,353,626	163,692	228,255	335,664	461,277	161,778,951	335,664	461,277	161,778,951	335,664	461,277	161,778,951	335,664	461,277	161,778,951
	(0902) 虚血性心疾患	3,310	4,702	4,262,871	4,644	6,447	6,433,437	7,503	10,561	12,822	18,002	10,393,703	12,822	18,002	10,393,703	12,822	18,002	10,393,703	12,822	18,002	10,393,703
(0904～0908) 脳血管疾患	(0904～0908) 脳血管疾患	6,155	10,225	11,149,767	8,566	12,985	13,745,293	12,859	19,510	23,095	34,644	19,555,656	23,095	34,644	19,555,656	23,095	34,644	19,555,656	23,095	34,644	19,555,656
	(1001～1003) 急性上気道感染症	780,592	1,110,563	488,660,531	566,996	804,542	359,635,857	377,190	544,198	306,649	457,085	250,754,393	306,649	457,085	250,754,393	306,649	457,085	250,754,393	306,649	457,085	250,754,393
(1004) 肺炎	(1004) 肺炎	303,521	423,790	173,600,537	184,290	258,498	106,958,409	105,417	151,490	85,549	127,322	63,403,681	85,549	127,322	63,403,681	85,549	127,322	63,403,681	85,549	127,322	63,403,681
	(1005) 急性気管支炎及び急性細気管支炎	4,305	7,958	6,175,038	2,581	4,738	3,690,547	1,869	3,444	1,871	3,328	2,755,808	1,871	3,328	2,755,808	1,871	3,328	2,755,808	1,871	3,328	2,755,808
(1007) 慢性副鼻腔炎	(1007) 慢性副鼻腔炎	83,911	112,308	50,788,255	52,895	71,907	32,813,898	30,675	42,951	24,465	35,251	19,819,450	24,465	35,251	19,819,450	24,465	35,251	19,819,450	24,465	35,251	19,819,450
	(1008～1009) 気管支炎及び慢性閉塞性肺疾患	32,868	60,927	23,283,608	23,244	42,108	16,414,262	16,475	31,161	15,646	30,718	11,822,199	15,646	30,718	11,822,199	15,646	30,718	11,822,199	15,646	30,718	11,822,199
(1010) 喘息	(1008～1009) 気管支炎及び慢性閉塞性肺疾患	31,043	42,277	19,509,180	20,664	29,097	13,761,826	13,856	19,817	11,991	17,508	10,030,501	11,991	17,508	10,030,501	11,991	17,508	10,030,501	11,991	17,508	10,030,501
	(1010) 喘息	83,663	121,239	68,380,176	72,849	106,331	62,370,931	57,045	84,063	50,537	74,402	52,050,974	50,537	74,402	52,050,974	50,537	74,402	52,050,974	50,537	74,402	52,050,974
Ⅸ消化器系の疾患(1101～1112)	Ⅸ消化器系の疾患(1101～1112)	183,748	274,833	195,571,352	178,430	270,856	205,286,148	176,950	275,951	190,936	300,609	210,198,978	190,936	300,609	210,198,978	190,936	300,609	210,198,978	190,936	300,609	210,198,978
	(1104～1105) 胃及び十二指腸の疾患	96,782	148,636	99,252,149	104,220	162,745	114,291,906	105,954	170,756	113,428	184,705	120,366,134	113,428	184,705	120,366,134	113,428	184,705	120,366,134	113,428	184,705	120,366,134
(1106～1109) 肝疾患	(1106～1109) 肝疾患	10,449	17,480	12,941,916	11,052	18,176	14,241,714	13,744	23,811	18,478	30,860	19,235,653	18,478	30,860	19,235,653	18,478	30,860	19,235,653	18,478	30,860	19,235,653
	(1201～1203)	308,286	406,301	152,878,424	246,030	330,847	125,458,858	207,425	284,101	189,627	264,747	108,044,853	189,627	264,747	108,044,853	189,627	264,747	108,044,853	189,627	264,747	108,044,853
Ⅹ皮膚及び皮下組織の疾患(1201～1203)	Ⅹ皮膚及び皮下組織の疾患(1201～1203)	162,608	322,774	181,816,790	202,631	445,522	227,670,959	250,034	606,809	340,175	864,280	292,516,652	340,175	864,280	292,516,652	340,175	864,280	292,516,652	340,175	864,280	292,516,652
	(1301～1310)	298,222	591,661	406,882,188	209,599	382,479	356,701,934	180,769	315,284	166,071	321,130	384,379,755	166,071	321,130	384,379,755	166,071	321,130	384,379,755	166,071	321,130	384,379,755
Ⅺ腎尿生殖器系の疾患(1401～1408)	Ⅺ腎尿生殖器系の疾患(1401～1408)	11,509	32,268	75,262,947	12,627	50,553	131,627,523	13,832	70,355	18,609	109,764	201,041,446	18,609	109,764	201,041,446	18,609	109,764	201,041,446	18,609	109,764	201,041,446
	(1401～1402) 糸状体疾患、腎尿管間質性疾患及び腎不全	84,409	152,593	82,543,778	13,117	24,359	14,300,049	881	1,594	304	446	1,468,940	304	446	1,468,940	304	446	1,468,940	304	446	1,468,940
(1501) 流産	ⅩⅤ妊娠、分娩及び産後(1501～1504)	8,338	16,353	11,776,448	2,376	4,518	3,431,354	300	481	100	127	377,753	100	127	377,753	100	127	377,753	100	127	377,753
	(1501) 流産	3,726	7,032	3,701,780	489	875	463,761	42	84	27	69	53,236	42	84	53,236	27	69	53,236	27	69	53,236

第4表－6 疾病分類別、診療種類別、年齢階級別、件数・日数（回数）・点数（金額） [組合健保・被扶養者]

入院外		平成20年度										65～69歳				70～74歳			
		疾病分類名		55～59歳		60～64歳		65～69歳		70～74歳		件数		日数		件数		日数	
		件数	日数	件数	日数	件数	日数	件数	日数	件数	日数	件数	日数	件数	日数	件数	日数	件数	日数
Ⅰ感染症及び寄生虫感染症	総数	3,644,084	6,009,404	4,696,262,007	4,283,368	2,541,539	3,347,533,373	2,868,706	1,659,534	2,868,706	2,116,366,338	19,698	34,351	24,873,785					
	(0101)腸管感染症	119,017	200,824	147,310,286	135,712	76,095	100,977,476	90,516	44,942	90,516	63,559,037	481	977	795,646					
	(0102)結核	16,857	22,765	13,873,871	8,703	8,703	7,466,091	4,077	5,988	5,988	4,039,761	51	77	69,143					
	(0103)主として性的伝播様式をとる感染症	1,246	1,686	2,249,166	1,537	977	1,759,957	784	1,066	1,066	1,548,677	14	15	30,136					
Ⅱ新生児	(0201)先天性新生物	211,493	336,784	670,852,776	210,714	131,293	404,410,229	74,218	121,530	121,530	220,456,193	833	1,374	2,677,101					
	(0201～0210)悪性新生物	136,325	231,679	560,940,369	152,379	90,135	341,238,074	54,440	92,696	92,696	188,235,686	633	1,067	2,397,688					
	Ⅲ血尿及び造血系の疾患並びに血液機構の障害	14,931	21,679	20,257,045	11,427	7,921	13,810,708	5,220	7,504	7,504	8,021,254	70	100	96,378					
	(0301～0302)Ⅳ内分泌、栄養及び代謝疾患	481,060	665,230	605,233,052	511,714	363,099	461,882,236	235,744	344,443	344,443	306,372,713	2,718	4,091	3,644,357					
Ⅳ(0402)糖尿病	(0401～0403)Ⅴ精神及び行動の障害	158,961	221,378	269,190,691	180,013	127,400	219,064,835	90,581	132,647	132,647	150,516,244	1,194	1,754	1,891,250					
	(0501～0507)Ⅵ神経系の疾患	164,353	243,400	153,404,777	146,052	97,554	92,251,200	53,721	79,649	79,649	51,339,615	566	826	520,881					
	(0503)統合失調症、統合失調型障害および変性性障害	33,145	52,099	39,838,283	26,064	16,160	20,228,139	8,249	13,343	13,343	10,429,182	87	118	88,996					
	Ⅶ神経系の疾患	82,828	127,514	90,849,731	58,771	38,558	62,647	44,423,793	466	727	509,511								
Ⅷ眼及び付属器の疾患	(0701～0704)Ⅸ耳鼻咽喉系の疾患	324,340	392,611	259,634,804	298,715	204,515,750	180,789	219,545	219,545	151,405,726	2,096	2,565	1,836,762						
	(0702)白内障	34,380	41,759	31,585,265	53,421	44,192	39,625,489	47,883	57,803	57,803	41,156,597	641	799	638,474					
	Ⅹ耳及び乳突、聴覚の疾患	59,621	113,192	49,109,012	79,165	40,792	34,006,075	25,582	49,571	49,571	20,930,139	266	517	208,045					
	(0801～0807)Ⅺ循環器系の疾患	692,333	968,327	727,395,029	816,887	569,260	623,970,995	414,984	616,885	616,885	466,384,417	5,518	8,300	6,083,856					
(0901)高血圧性疾患	(0901)高血圧性疾患	568,415	790,055	563,135,338	648,775	454,886	467,309,204	321,865	478,280	478,280	341,586,111	4,220	6,435	4,493,715					
	(0902)虚血性心疾患	24,657	34,659	34,119,783	36,913	25,789	36,397,098	23,145	34,044	34,044	33,207,536	334	487	467,785					
	(0904～0908)脳血管疾患	41,206	62,144	56,086,521	62,858	41,079	58,428,506	34,751	52,797	52,797	45,475,903	513	760	657,953					
	Ⅹ呼吸器系の疾患	310,777	486,314	239,431,992	295,196	178,991	146,091,654	90,965	154,973	154,973	83,066,858	996	1,732	1,050,173					
(1001～1003)急性上気道感染症	(1001～1003)急性上気道感染症	91,923	143,382	59,219,691	84,611	51,484	34,161,165	23,920	40,938	40,938	16,508,058	248	456	183,786					
	(1004)肺炎	2,775	4,909	4,699,207	3,586	1,995	3,972,107	1,215	2,125	2,125	2,013,307	22	30	33,534					
	(1005)急性気管支炎及び急性細気管支炎	26,568	39,182	18,331,386	22,204	14,496	10,378,712	6,758	10,516	10,516	4,926,298	73	103	56,079					
	(1007)慢性副鼻腔炎	20,064	42,420	15,774,660	30,443	13,118	10,652,982	7,092	16,651	16,651	5,691,322	71	140	56,959					
(1008～1009)気管支炎及び慢性閉塞性肺疾患	(1008～1009)気管支炎及び慢性閉塞性肺疾患	14,522	21,770	13,275,964	15,656	9,960	10,167,452	6,530	10,631	10,631	9,056,138	85	180	141,205					
	(1010)喘息	51,926	77,693	52,325,857	49,737	32,551	33,630,847	20,285	32,035	32,035	22,573,594	244	379	282,158					
	Ⅺ消化器系の疾患	233,699	368,763	294,416,098	254,411	157,627	203,248,969	102,553	172,705	172,705	132,228,695	1,204	2,037	1,453,111					
	(1104～1105)胃及び十二指腸の疾患	135,330	219,477	163,864,318	149,209	90,997	113,870,250	58,672	99,539	99,539	72,818,634	679	1,176	774,963					
(1106～1109)肝疾患	(1106～1109)肝疾患	26,707	46,403	39,379,554	35,251	18,262	26,453,763	12,195	25,909	25,909	19,359,567	148	306	204,762					
	Ⅻ皮膚及び皮下組織の疾患	186,093	262,491	101,965,717	151,142	105,443	57,890,190	57,593	84,170	84,170	32,585,025	553	862	330,492					
	(1201～1203)Ⅼ筋骨格系及び結合組織の疾患	428,743	1,101,824	502,233,101	798,082	300,430	349,821,324	211,536	590,069	590,069	245,656,046	2,550	7,221	2,876,770					
	(1301～1310)Ⅽ腎尿路系疾患	149,488	346,187	610,205,388	216,252	80,436	434,167,590	41,689	103,434	103,434	192,051,425	451	980	1,706,288					
(1401～1402)糸球体疾患、腎原性腎臓性疾患及び腎不全	(1401～1402)糸球体疾患、腎原性腎臓性疾患及び腎不全	25,081	168,269	492,876,194	126,705	17,523	371,779,583	8,813	56,218	56,218	160,137,513	92	462	1,349,801					
	Ⅾ妊娠、分娩及び産後	208	334	469,952	70	53	69,494	36	61	61	76,231	1	2	1,102					
	(1501～1504)Ⅿ流産	32	44	44,094	12	9	8,239	3	4	4	3,977	1	2	1,102					
	ⅰ周産期に発生した病態	43	139	232,700	251	26	148,209	26	118	118	60,191	1	9	3,607					
ⅱ先天奇形、変形及び染色体異常	(1701～1702)ⅰ先天奇形、変形及び染色体異常	4,695	7,991	8,027,591	3,967	2,719	3,323,541	1,552	2,268	2,268	2,084,016	16	16	7,611					
	(1701～1702)ⅱ癌、悪性腫瘍及び悪性新生物	95,449	145,000	115,093,007	106,850	68,647	83,467,306	44,404	70,867	70,867	52,665,120	506	747	553,267					
	(1800)ⅲ損傷、中毒及びその他の外因の影響	84,913	220,800	100,139,949	153,190	55,700	68,014,529	35,421	97,750	97,750	42,998,552	406	1,268	518,827					
	(1901～1905)ⅳ骨折	23,318	74,914	34,152,733	16,633	16,633	24,410,755	12,426	41,043	41,043	17,457,569	142	556	202,072					
ⅲ特殊目的用コード	—	—	—	—	—	—	—	—	—	—	—	—	—	—					
(2210～2220)		—	—	—	—	—	—	—	—	—	—	—	—	—					

注1. 本表は、提出のあったデータで疾病コードの記載があるものうち、年齢不詳等のデータを除き集計している。

注) Ⅰ. 本表は、提出のあったデータで疾病コードの記載があるものうち、年齢不詳等のデータを除き集計している。
2. 被用者保険の各制度について、高齢受給者(70歳以上)が被扶養者であるか被扶養者であるか区別できないことから、被保険者に係る件数を加えても計の件数に一致しない場合がある。

第4表－6 疾病分類別、診療種類別、年齢階級別、件数・日数（回数）・点数（金額） [組合健保・被扶養者]

平成20年度												
疾病分類名		総数			0～4歳			5～9歳			10～14歳	
		件数	回数	金額	件数	回数	金額	件数	回数	金額	件数	回数
Ⅰ 感染症及び寄生虫症（0101～0109）	総数	777,639	20,098,871	12,819,288,878	182,118	3,108,278	1,939,252,356	50,296	822,007	521,596,902	36,183	835,127
	（0101）腸管感染症	33,054	467,206	299,173,637	14,718	158,520	99,582,064	4,172	41,282	26,071,158	2,095	24,168
	（0102）結核	18,554	161,409	102,475,790	9,538	84,324	53,208,270	3,025	23,781	14,974,954	1,562	13,416
	（0103）主として性的伝播様式をとる感染症	573	26,858	17,516,104	26	1,255	792,660	3	51	33,640	9	323
Ⅱ 新生物（0201～0211）	（0201～0210）悪性新生物	426	8,088	5,029,332	46	432	270,906	4	159	104,660	9	169
	（0201～0210）悪性新生物	96,944	2,469,796	1,588,185,479	4,202	120,654	75,661,802	2,694	81,729	52,093,348	2,612	89,290
	（0201～0210）悪性新生物	63,655	1,862,241	1,200,777,848	1,779	84,129	52,485,602	1,263	60,904	38,822,814	1,340	67,747
	（0201～0210）悪性新生物	11,305	245,595	152,227,008	1,578	37,350	23,346,538	1,272	33,806	21,929,696	570	16,411
Ⅲ 内分泌、栄養及び代謝疾患（0401～0403）	（0401）糖尿病	19,348	505,788	341,761,547	3,769	56,811	35,041,258	1,559	19,391	12,522,188	1,252	24,807
	（0402）糖尿病	8,190	284,156	198,696,358	67	1,685	1,027,838	148	4,009	2,648,108	287	8,075
	（0403）糖尿病	64,266	4,220,663	2,719,040,020	489	10,882	7,037,422	523	24,615	14,512,294	2,418	124,189
	（0403）糖尿病	37,780	2,772,323	1,786,109,238	1	15	9,600	31	2,100	1,295,710	377	19,837
Ⅳ 神経系の疾患（0601～0606）	（0603）統合失調症、統合失調型障害および妄想性障害	31,680	1,473,891	948,649,346	4,858	128,761	81,434,490	3,646	112,691	70,796,970	2,928	113,966
	（0603）統合失調症、統合失調型障害および妄想性障害	12,307	183,924	118,361,643	1,254	18,331	11,621,196	1,457	11,699	7,523,588	663	9,133
	（0603）統合失調症、統合失調型障害および妄想性障害	3,514	36,743	24,097,633	33	432	279,330	27	620	7,523,588	25	296
	（0603）統合失調症、統合失調型障害および妄想性障害	7,874	118,580	75,852,552	2,287	27,608	17,513,966	1,223	13,500	8,643,494	532	8,970
Ⅴ 呼吸器系の疾患（0801～0807）	（0801～0803）急性上気道感染症	36,113	1,334,548	873,899,154	1,581	43,114	26,860,488	730	14,113	8,997,496	918	21,585
	（0901）高血圧性疾患	2,089	66,473	43,531,532	25	842	535,296	10	203	134,818	24	334
	（0902）虚血性心疾患	3,907	66,485	46,374,098	25	722	486,104	18	277	179,580	20	268
	（0904～0908）脳血管疾患	15,912	852,285	554,729,826	215	5,615	3,480,544	198	4,534	2,826,664	226	7,472
Ⅵ 呼吸器系の疾患（1001～1011）	（1001～1003）急性上気道感染症	86,469	1,233,293	784,128,372	50,941	638,939	403,399,750	13,408	168,627	106,524,644	4,791	72,777
	（1004）肺炎	11,052	122,205	77,149,608	6,906	71,668	45,267,832	1,750	18,458	11,629,282	487	6,985
	（1005）急性気管支炎及び急性細気管支炎	24,662	356,602	226,821,884	16,654	217,417	137,498,388	3,242	43,237	27,242,338	1,184	15,500
	（1005）急性気管支炎及び急性細気管支炎	13,596	164,162	104,073,840	11,586	138,142	87,590,110	1,200	14,041	8,848,888	349	4,250
Ⅶ 消化器系の疾患（1401～1408）	（1007）慢性副鼻腔炎	1,463	21,809	13,878,006	129	1,711	1,094,898	162	2,026	1,267,354	111	1,406
	（1008～1009）気管支炎及び慢性閉塞性肺疾患	2,362	38,153	24,378,772	1,618	19,616	12,402,822	222	2,587	1,625,472	72	839
	（1010）喘息	17,345	247,383	157,643,252	10,091	129,551	81,929,730	3,757	45,583	28,951,558	1,546	29,039
	（1101～1112）胃及び十二指腸の疾患	50,918	739,588	480,969,275	6,398	59,189	37,573,242	4,191	36,607	23,687,854	4,040	49,887
Ⅷ 皮膚及び皮下組織の疾患（1201～1203）	（1104～1105）肝疾患	2,969	54,082	34,841,240	61	1,098	665,930	52	713	461,044	1,681	3,180
	（1106～1109）肝疾患	3,639	105,095	70,404,842	292	5,426	3,454,808	139	2,601	1,717,076	139	3,181
	（1201～1203）皮膚及び皮下組織の疾患	9,447	194,713	124,279,176	3,045	43,963	27,781,592	1,314	18,558	11,760,172	728	13,379
	（1201～1203）皮膚及び皮下組織の疾患	32,558	1,005,503	647,013,364	4,495	94,564	59,864,906	1,957	48,784	30,827,142	2,191	58,958
Ⅸ 泌尿生殖器系の疾患（1301～1310）	（1301～1310）泌尿生殖器系の疾患	34,008	702,172	458,523,952	3,599	64,340	41,554,150	1,926	39,432	25,976,400	1,318	31,150
	（1401～1408）糸状体疾患、腎臓管間質性疾患及び腎不全	12,112	390,079	265,751,276	1,376	37,434	24,445,360	1,080	31,542	21,106,358	866	25,688
	（1501～1504）妊娠、分娩及び産後	103,166	1,964,841	1,176,354,710	615	10,686	6,495,730	3	24	9,760	4	159
	（1501～1504）妊娠、分娩及び産後	6,089	32,826	20,255,406	1	15	7,590	—	—	—	1	13
Ⅹ 先天奇形、変形及び染色体異常（1601～1602）	（1601～1602）先天奇形、変形及び染色体異常	54,118	1,181,683	724,210,700	48,372	1,097,310	675,396,768	79	1,816	1,112,950	104	7,033
	（1701～1702）先天奇形、変形及び染色体異常	22,093	551,888	349,176,954	13,383	312,622	196,607,434	3,398	70,216	44,919,814	2,078	58,761
	（1800）先天奇形、変形及び染色体異常	24,265	411,267	257,678,742	12,201	138,894	83,687,744	1,547	16,924	10,827,520	940	17,890
	（1800）先天奇形、変形及び染色体異常	47,706	1,093,932	699,803,247	4,333	45,740	28,791,816	5,197	68,193	42,860,414	6,001	92,614
Ⅺ 特殊目的コード（2210～2220）	（1901）骨折	20,606	496,620	318,585,463	1,021	12,463	7,887,072	2,955	37,429	23,672,040	3,349	47,388
	（2210～2220）特殊目的コード	—	—	—	—	—	—	—	—	—	—	—
	（2210～2220）特殊目的コード	—	—	—	—	—	—	—	—	—	—	—
	（2210～2220）特殊目的コード	—	—	—	—	—	—	—	—	—	—	—

注）1. 本表は、提出のあったデータで疾病コードの記載があるもののうち、年齢不詳等のデータを除き集計している。
2. 被用者保険の各制度について、高齢受給者（70歳以上）が被保険者であるか被扶養者であるか区別できないことから、被保険者に係る点数を加えても計の点数に一致しない場合がある。

第4表－6 疾病分類別、診療種類別、年齢階級別、件数・日数（回数）・点数（金額） [組合健保・被扶養者]

食事・生活療養		平成20年度											
疾病分類名		15～19歳			20～24歳			25～29歳			30～34歳		
		件数	回数	金額	件数	回数	金額	件数	回数	金額	件数	回数	金額
総数		41,761	1,055,496	676,024,906	36,369	1,029,744	649,051,999	49,789	1,294,472	795,912,864	73,043	1,717,529	1,060,168,892
Ⅰ 感染症及び寄生虫症 (0101～0109)	Ⅰ 感染症	1,949	25,112	16,140,202	1,425	19,112	12,199,143	1,043	17,475	10,875,272	1,270	19,154	11,856,468
	(0101) 腸管感染症	1,126	8,477	5,417,588	752	6,028	3,893,310	348	2,707	1,683,818	464	3,810	2,411,112
	(0102) 結核	14	547	358,130	43	1,465	960,500	44	2,322	1,519,440	42	1,873	1,225,570
	(0103) 主として性的伝播様式をとする感染症	58	779	503,122	54	817	512,166	92	1,720	958,408	69	1,410	881,292
Ⅱ 新生物 (0201～0211)	Ⅱ 新生物	2,473	76,997	49,491,532	1,840	50,552	32,057,176	1,724	36,605	22,682,782	4,454	88,699	55,988,408
	(0201～0210) 悪性新生物	1,247	53,997	34,855,294	853	31,544	19,946,208	563	17,559	10,873,934	1,471	39,165	24,748,476
Ⅲ 血液及び造血系の疾患並びに免疫機能的障害 (0301～0302)		381	11,286	7,244,026	608	10,927	6,628,420	1,458	22,220	12,413,154	2,174	31,504	17,929,496
Ⅳ 内分泌、栄養及び代謝疾患 (0401～0403)		783	20,203	13,710,410	450	11,492	7,712,838	539	13,845	9,302,818	892	23,049	14,957,906
(0402) 糖尿病		281		5,697,652	166	4,478	3,095,138	206	6,478	4,194,826	315	8,744	5,958,578
Ⅴ 精神及び行動の障害 (0501～0507)		4,759	248,241	159,088,508	6,128	354,223	225,772,658	6,331	404,073	257,799,506	6,005	374,048	240,838,146
(0503) 統合失調症、統合失調型障害および妄想性障害		1,900	111,190	71,706,518	3,520	224,733	143,402,544	4,286	297,726	190,420,678	3,886	270,268	173,622,066
Ⅵ 神経系の疾患 (0601～0606)		2,848	129,725	83,127,930	2,207	124,865	80,574,086	1,777	111,547	71,998,940	1,840	114,805	74,624,406
Ⅶ 眼及び付属器の疾患 (0701～0704)		652	12,638	8,008,590	423	8,386	5,385,140	165	3,543	2,231,310	218	3,909	2,533,042
(0702) 白内障		55	547	345,388	51	410	268,200	26	234	151,896	22	163	100,716
Ⅷ 耳及び乳様突起の疾患 (0801～0807)		335	6,307	4,045,074	158	2,880	1,830,932	96	1,672	1,033,990	230	4,198	2,664,856
Ⅸ 循環器系の疾患 (0901～0912)		981	25,022	16,061,536	680	21,882	13,573,670	671	18,826	11,870,958	1,112	24,983	15,729,580
(0901) 高血圧性疾患		17	394	265,084	11	113	77,334	54	1,140	657,710	68	1,710	1,116,838
(0902) 虚血性心疾患		26	348	208,400	13	218	126,952	10	216	132,064	27	637	444,494
(0904～0908) 脳血管疾患		230	8,469	5,390,042	202	10,516	6,237,900	146	6,437	4,084,604	249	8,767	5,560,890
Ⅹ 呼吸器系の疾患 (1001～1011)	Ⅹ 呼吸器	4,393	71,125	45,347,350	2,462	39,986	25,506,326	935	14,345	9,082,266	1,348	22,478	14,191,696
	(1001～1003) 急性上気道感染症	556	6,478	4,050,058	350	4,432	2,819,436	182	2,122	1,284,500	224	2,904	1,765,496
	(1004) 肺炎	432	6,916	4,405,340	294	5,591	3,577,816	200	3,570	2,293,992	329	5,655	3,587,522
	(1005) 急性気管支炎及び急性細気管支炎	99	1,403	889,366	52	896	577,540	43	484	310,246	51	818	530,628
	(1007) 慢性副鼻腔炎	135	2,150	1,374,578	107	1,906	1,210,984	32	449	281,352	82	1,195	734,222
	(1008～1009) 気管支炎及び慢性閉塞性肺疾患	42	1,334	830,230	31	342	213,566	18	407	253,994	41	637	386,896
	(1010) 喘息	356	7,794	5,054,174	172	2,993	1,883,304	116	1,752	1,108,598	180	3,004	1,903,606
Ⅺ 消化器系の疾患 (1101～1112)		4,690	61,313	40,083,858	3,182	45,731	29,704,300	2,052	32,638	20,160,316	2,917	45,403	28,476,964
(1104～1105) 胃及び十二指腸の疾患		236	3,478	2,251,340	177	2,161	1,388,040	151	2,540	1,362,276	184	3,150	1,979,254
(1106～1109) 肝疾患		196	4,145	2,773,516	168	3,850	2,502,566	139	4,013	2,454,968	204	5,617	3,617,112
Ⅻ 皮膚及び皮下組織の疾患 (1201～1203)		843	17,166	10,922,724	488	10,624	6,741,688	280	6,653	4,085,728	406	9,932	6,294,616
Ⅼ 筋骨格系及び結合組織の疾患 (1301～1310)		2,523	57,285	36,818,300	1,150	30,802	19,523,246	680	20,653	13,332,144	1,038	28,830	18,246,072
Ⅽ 腎尿路生殖器系の疾患 (1401～1408)		1,469	28,099	18,773,120	1,473	26,171	16,313,522	2,688	46,472	27,705,792	4,438	71,719	43,655,978
(1401～1402) 糸状体疾患、腎臓尿管間質性疾患及び腎不全		887	21,426	14,548,590	545	13,448	8,851,880	379	8,463	5,648,630	510	12,032	8,218,766
Ⅾ V 妊娠、分娩及び産後 (1501～1504)		802	14,036	8,209,908	7,683	134,686	78,676,702	25,291	461,239	270,757,436	39,676	765,100	457,427,330
(1501) 流産		62	375	231,572	305	1,750	1,074,104	1,114	6,108	3,724,574	2,142	12,491	7,702,960
Ⅿ VI 周産期に発生した病態 (1601～1602)		65		681,558	537	8,009	4,598,752	1,640	20,457	11,301,672	2,062	25,905	14,635,690
ⅰ VII 先天奇形、変形及び染色体異常 (1701～1702)		1,263	36,493	22,954,102	523	19,903	12,786,630	257	12,103	7,869,280	254	9,052	6,004,558
(1800) 癌状、癌様及び癌様腫瘍性疾患、悪性新生物及び癌に分類されないもの (1800)		932	18,682	12,140,260	743	15,572	9,705,660	835	16,854	10,425,996	1,270	25,715	15,938,904
ⅱ IX 損傷、中毒及びその他の外因の影響 (1901～1905)		9,920	194,675	123,175,318	4,209	93,961	59,761,010	1,327	33,252	20,983,504	1,439	29,046	18,174,776
(1901) 骨折		3,577	64,388	40,789,908	1,463	30,397	19,269,374	329	10,653	6,885,760	314	9,804	6,260,946
ⅲ X II 特殊目的コード (2210～2220)		—	—	—	—	—	—	—	—	—	—	—	—

注) 1. 本表は、提出のあったデータで疾病コードの記載があるもののうち、年齢不詳等のデータを除き集計している。
2. 被用者保険の各制度について、高齢受給者（70歳以上）が被保険者であるか被扶養者であるかを区別できないことから、被保険者に係る点数を加えても計の点数に一致しない場合がある。

第4表－6 疾病分類別、診療種類別、年齢階級別、件数・日数（回数）・点数（金額） [組合健保・被扶養者]

食事・生活療養		平成20年度									
疾病分類名		35～39歳		40～44歳		45～49歳		50～54歳		金額	
		件数	回数	件数	回数	件数	回数	件数	回数		
総数		59,901	1,491,765	35,522	1,006,086	35,123	1,106,287	42,192	1,446,269	712,437,685	941,291,910
I 感染症及び寄生虫症 (0101～0109)		1,023	20,368	717	17,534	701	16,731	924	24,633	10,922,204	16,115,356
(0101) 腸管感染症		336	2,560	275	2,206	251	2,611	257	3,149	1,672,016	2,074,814
(0102) 結核		62	2,942	52	2,348	36	1,556	59	2,879	957,104	1,768,214
(0103) 主として性的伝播様式をとる感染症		39	1,000	18	238	8	53	6	81	34,168	53,190
II 新生物 (0201～0211)		7,757	150,961	10,234	210,250	12,399	286,557	12,757	324,788	183,837,164	210,221,894
(0201～0210) 悪性新生物		3,263	77,228	5,401	126,671	7,659	196,037	9,812	266,188	126,095,546	172,400,030
III 血液及び造血系の疾患並びに免疫機能的障害 (0301～0302)		1,368	23,153	459	11,548	334	9,845	279	8,489	6,435,962	5,625,262
IV 内分泌、栄養及び代謝疾患 (0401～0403)		987	24,013	819	22,737	1,009	30,429	1,538	48,482	20,596,990	33,161,548
(0402) 糖尿病		396	11,189	371	7,916,728	586	19,667	1,081	36,880	13,501,506	25,731,706
V 精神及び行動の障害 (0501～0507)		5,783	366,403	4,787	306,509	4,736	309,826	5,737	405,878	199,535,386	263,398,042
(0503) 統合失調症、統合失調型障害および妄想性障害		3,577	254,582	2,976	215,739	2,847	206,883	3,685	283,254	133,261,774	183,941,422
VI 神経系の疾患 (0601～0606)		1,414	76,093	1,233	61,730	1,358	74,379	1,670	85,802	46,916,468	55,566,946
VII 眼及び付属器の疾患 (0701～0704)		293	5,426	370	7,038	559	9,837	968	15,174	6,297,766	9,734,714
(0702) 白内障		66	628	81	776	121	1,163	337	3,382	767,004	2,192,252
VIII 耳及び乳線突起の疾患 (0801～0807)		295	5,127	344	5,790	320	5,334	539	9,715	3,372,188	6,311,462
IX 循環器系の疾患 (0901～0912)		1,620	49,375	1,815	59,911	2,665	95,728	4,226	164,362	61,430,788	108,198,890
(0901) 高血圧性疾患		100	2,811	73	1,987	129	3,814	219	5,596	2,531,188	3,673,838
(0902) 虚血性心疾患		51	779	88	1,133	208	2,746	486	7,344	1,924,814	5,125,482
(0904～0908) 脳血管疾患		573	27,938	796	37,744	1,265	64,167	2,085	115,053	40,740,228	74,812,478
X 呼吸器系の疾患 (1001～1011)		1,367	23,682	911	17,670	825	17,966	1,019	25,920	11,617,508	16,921,042
(1001～1003) 急性上気道感染症		197	2,422	104	1,432	49	799	75	1,314	517,222	849,140
(1004) 肺炎		362	6,009	210	4,429	190	4,568	222	5,736	2,967,370	3,780,526
(1005) 急性気管支炎及び急性細気管支炎		42	455	22	450	17	364	21	298	228,984	196,292
(1007) 慢性副鼻腔炎		112	1,657	79	1,198	77	1,141	109	1,570	726,164	1,001,738
(1008～1009) 気管支炎及び慢性閉塞性肺疾患		38	1,035	23	672	18	494	26	1,136	318,102	719,164
(1010) 喘息		170	3,342	140	2,642	143	2,821	165	4,275	1,859,958	2,824,562
XI 消化器系の疾患 (1101～1112)		3,289	50,027	2,776	43,137	2,987	51,857	3,508	59,970	34,213,324	39,490,272
(1104～1105) 胃及び十二指腸の疾患		238	4,529	184	2,658	196	3,417	305	5,901	2,262,726	3,779,228
(1106～1109) 肝疾患		187	4,890	204	6,025	315	10,353	407	12,470	7,194,464	8,441,990
XII 皮膚及び皮下組織の疾患 (1201～1203)		386	9,041	267	5,839	280	8,556	417	13,480	5,615,140	8,445,320
XIII 筋骨格系及び結合組織の疾患 (1301～1310)		1,528	46,384	1,539	48,441	2,116	70,311	3,286	113,859	44,758,292	72,662,728
XIV 泌尿生殖器系の疾患 (1401～1408)		3,977	62,148	2,495	40,099	2,300	43,792	2,119	46,816	29,009,570	31,531,150
(1401～1402) 糸状体疾患、腎尿管間質性疾患及び腎不全		576	14,115	557	15,443	706	22,489	902	29,220	15,489,558	20,120,124
XV 妊娠、分娩及び産じょく (1501～1504)		24,764	493,457	4,179	82,709	124	2,319	17	243	1,505,522	130,544
(1501) 流産		1,822	9,111	600	2,531	33	224	8	120	142,734	78,116
XVI 周産期に発生した病態 (1601～1602)		1,101	17,284	145	2,152	7	533	1	26	344,148	16,640
XVII 先天奇形、変形及び染色体異常 (1701～1702)		204	7,147	148	5,119	150	5,329	151	5,378	3,498,448	3,418,162
XVIII 癌状、癌様及び癌腫様所見、異形成所見及び癌に分類されないもの (1800)		1,077	21,631	685	14,987	667	20,680	793	22,856	12,963,098	14,908,972
XIX 損傷、中毒及びその他の外因の影響 (1901～1905)		1,668	40,045	1,599	42,836	1,586	46,278	2,243	70,398	29,567,719	45,432,966
(1901) 骨折		425	11,770	524	16,303	562	19,170	1,128	38,539	11,889,695	24,730,178
XXII 特殊目的コード (2210～2220)		—	—	—	—	—	—	—	—	—	—

注) 1. 本表は、提出のあったデータで疾病コードの記載があるもののうち、年齢不詳等のデータを除き集計している。
2. 被用者保険の各制度について、高齢受給者（70歳以上）が被保険者であるか被扶養者であるか区別できないことから、被保険者に係る点数を加えても計の点数に一致しない場合がある。

第4表－7 疾病分類別、診療種類別、年齢階級別、件数・日数(回数)・点数(金額) [共済組合・計]

平成20年度											
疾病分類名			15～19歳			20～24歳			25～29歳		
			件数	日数	点数	件数	日数	点数	件数	日数	点数
総数			7,680	80,521	301,856,695	9,493	108,027	344,763,608	15,203	156,709	434,936,965
Ⅰ感染症及び寄生虫(0101～0109)	数		434	2,482	8,094,049	562	3,499	10,830,857	531	3,364	9,721,944
	(0101)腸管感染症		276	1,385	4,175,241	356	1,641	4,946,541	263	1,133	3,770,877
	(0102)結核		2	22	103,132	12	142	275,952	19	244	490,175
	(0103)主として性的伝播様式をとる感染症		6	24	86,472	16	69	232,090	20	86	199,066
Ⅱ新生物(0201～0211)	物		405	4,696	28,400,537	578	7,127	44,225,306	950	9,397	50,574,137
	(0201～0210)悪性新生物		178	2,872	18,890,058	235	4,105	26,307,240	348	5,055	26,436,156
Ⅲ血液及び造血器の疾患並びに免疫系の障害(0301～0302)	血液系		58	628	3,698,352	99	875	2,686,237	322	1,937	4,996,979
	(0402)糖尿病		144	1,305	7,755,208	140	1,415	4,037,037	194	1,786	9,118,354
Ⅳ内分泌、栄養及び代謝疾患(0401～0403)	尿		51	544	2,970,804	49	601	1,627,264	56	560	1,682,926
	(0507)精神及び行動の障害		828	16,605	25,466,281	1,623	33,835	52,017,467	2,001	46,125	63,678,644
Ⅴ精神及び行動の障害(0501～0507)	(0503)統合失調症、統合失調型障害および妄想性障害		315	6,992	10,774,463	797	19,269	28,461,367	1,107	28,081	36,475,672
	(0601～0606)神経系の疾患		639	11,453	27,531,316	615	12,040	30,857,154	603	11,674	29,961,028
Ⅵ眼及び付属器の疾患(0701～0704)	(0702)白内障		95	775	3,411,533	117	849	4,035,828	90	640	2,811,987
	(0807)白内		8	27	171,095	5	20	142,360	11	46	341,701
Ⅶ耳及び乳突突起の疾患(0801～0807)	系		64	448	2,662,898	82	596	2,482,990	72	499	2,202,850
	(0901～0912)循環器系の疾患		199	1,793	11,801,551	220	2,079	12,609,798	345	2,764	15,188,303
(0901)高血圧性疾患	(0902)虚血性心疾患		3	40	110,295	6	68	499,156	9	62	218,521
	(0904～0908)脳血管疾患		2	14	70,907	—	—	—	1	8	121,496
Ⅷ呼吸器系の疾患(1001～1011)	(1001～1003)急性気道感染症		44	598	2,530,832	25	206	1,197,282	41	643	2,797,574
	(1004)肺炎		802	5,569	27,764,660	898	5,886	27,922,166	678	4,314	16,914,076
(1005)急性気管支炎及び急性細気管支炎	(1007)慢性副鼻腔炎		86	434	1,211,385	173	917	2,812,295	158	831	2,315,134
	(1008～1009)気管支炎及び慢性閉塞性肺疾患		107	752	2,495,701	140	922	2,837,854	89	603	1,714,928
(1010)喘息	(1101～1112)消化器系の疾患		29	169	481,498	20	115	320,314	24	130	334,893
	(1104～1105)胃及び十二指腸の疾患		40	276	1,734,369	35	264	1,666,537	40	297	1,851,948
(1106～1109)肝疾患	(1201～1203)皮膚及び皮下組織の疾患		7	25	43,859	7	46	214,312	6	25	46,387
	(1301～1310)筋骨格系及び結合組織の疾患		51	632	1,181,920	37	241	600,174	42	281	810,870
(1401～1402)糸状体疾患、腎尿管間質性疾患及び腎不全	(1501)流産		811	5,766	26,214,007	869	6,785	27,521,744	1,037	7,511	30,092,389
	(1601～1602)周産期に発生した病態		32	249	767,698	75	583	1,449,483	79	389	1,107,830
(1701～1702)先天奇形、変形及び染色体異常	(1800)癌、悪性腫瘍及び悪性新生物		28	230	653,469	53	423	1,150,731	53	515	2,505,000
	(1901～1905)損傷、中毒及びその他の外因の影響		167	1,121	3,863,392	161	1,296	4,096,138	167	1,243	3,794,815
(2001～2005)感染症	(2101～2102)腎尿路上皮系疾患		476	4,612	24,635,507	351	3,489	14,986,161	451	4,709	17,794,685
	(2201～2202)特殊目的用コード		262	2,352	8,243,989	446	3,108	10,731,218	867	5,614	18,504,421
(2301～2302)妊娠、分娩及び産後	(2401～2402)糸状体疾患、腎尿管間質性疾患及び腎不全		176	1,905	6,433,472	202	1,808	5,932,601	188	1,611	5,878,391
	(2501～2502)流産		57	338	1,057,497	896	7,221	18,982,638	5,353	42,423	113,273,494
(2601～2602)周産期に発生した病態	(2701～2702)先天奇形、変形及び染色体異常		12	41	214,403	84	237	1,199,730	402	1,162	5,962,349
	(2801～2802)癌、悪性腫瘍及び悪性新生物		8	223	733,257	72	513	1,478,441	329	2,141	5,460,937
(2901～2902)損傷、中毒及びその他の外因の影響	(3001～3002)流産		233	3,377	14,764,124	179	2,787	12,835,818	103	1,469	5,909,051
	(3101～3102)流産		165	1,421	4,379,967	189	1,331	4,205,077	248	1,660	4,920,291
(3201～3202)流産	(3301～3302)流産		1,833	15,557	71,378,570	1,396	13,296	58,221,533	862	7,439	30,018,580
	(3401～3402)流産		614	5,065	22,155,270	425	3,969	17,673,043	296	2,540	9,931,104
(3501～3502)流産	(3601～3602)流産		—	—	—	—	—	—	—	—	—
	(3701～3702)流産		—	—	—	—	—	—	—	—	—

注) Ⅰ. 本表は、提出のあったデータで疾病コードの記載があるもののうち、年齢不詳等のデータを除き集計している。
2. 被用者保険の各制度について、高齢受給者(70歳以上)が被保険者であるか被扶養者であるかを区別できないことから、被保険者に係る件数を加えても計の件数に一致しない場合がある。

第4表－7 疾病分類別、診療種類別、年齢階級別、件数・日数(回数)・点数(金額) [共済組合・計]

平成20年度																	
入院			疾病分類名			35～39歳			40～44歳			45～49歳			50～54歳		
			件数	日数	点数	件数	日数	点数	件数	日数	点数	件数	日数	点数	件数	日数	点数
Ⅰ 感染症及び寄生虫病 (0101～0109)			18,915	188,262	633,770,752	13,820	147,089	555,449,956	17,423	203,665	793,887,812	27,040	328,054	1,270,495,930			
			498	4,058	11,915,912	320	2,974	10,219,683	376	3,381	12,226,133	634	6,706	25,278,090			
			192	992	2,858,003	120	757	2,438,814	141	845	2,575,450	187	1,066	3,162,790			
			32	683	1,557,947	25	481	930,144	30	581	1,223,182	48	863	1,632,973			
(0102) 結核			12	77	180,312	9	57	156,716	5	20	61,400	3	16	54,410			
(0103) 主として性的伝播様式をとる感染症																	
Ⅱ 新生物 (0201～0211)			2,398	24,228	130,350,490	3,027	30,323	165,060,745	4,556	49,091	259,246,939	6,863	78,858	394,046,332			
			1,128	14,049	74,999,222	1,673	19,515	105,302,966	2,950	34,759	179,873,664	5,433	66,716	328,407,226			
			325	2,464	8,540,438	99	1,219	5,931,920	94	974	6,050,464	108	1,364	10,396,803			
			349	3,343	11,236,378	403	4,273	12,884,059	614	7,421	29,121,094	948	10,603	32,471,936			
(0402) 糖尿病			176	1,849	5,602,698	237	2,654	7,423,285	381	4,729	13,547,461	664	7,652	22,447,477			
Ⅴ 精神及び行動の障害 (0501～0507)			1,654	36,577	50,522,720	1,436	32,365	44,292,136	1,893	44,664	60,541,986	2,768	68,474	88,949,519			
			737	18,467	24,001,628	504	12,958	16,691,808	863	23,094	29,079,826	1,402	38,744	46,848,008			
			625	22,773	75,551	5,699	717	9,337	27,127,980	1,255	17,222	48,258,818	1,402	38,744	46,848,008		
			155	1,110	5,619,539	202	1,435	7,156,467	354	2,956	12,611,638	639	4,576	22,225,615			
(0702) 白内障			23	90	566,220	46	189	1,217,052	76	335	2,170,648	179	805	5,162,367			
Ⅷ 耳及び乳突突起の疾患 (0801～0807)			144	1,022	3,998,237	139	963	4,153,386	220	1,577	5,897,689	260	1,987	7,837,392			
			885	9,506	53,308,312	1,077	11,976	69,042,835	1,894	21,335	128,093,605	3,691	43,042	252,162,454			
			31	227	725,761	39	394	1,076,195	75	554	2,410,850	232	2,330	5,931,181			
			78	573	5,487,840	166	1,092	9,851,402	428	2,300	26,576,068	952	5,889	70,579,063			
(0904～0908) 脳血管疾患			266	4,384	20,554,176	398	6,963	28,009,236	738	12,686	52,255,331	1,413	24,855	99,096,292			
Ⅹ 呼吸器系の疾患 (1001～1011)			694	4,797	19,755,886	528	4,089	16,658,050	589	5,233	20,852,613	800	7,335	28,494,373			
			121	583	1,666,653	72	413	1,296,984	58	305	881,042	47	249	735,512			
			143	1,117	3,414,730	90	775	2,242,273	100	974	3,164,132	189	1,911	6,580,238			
			12	55	171,085	6	32	86,769	7	46	125,870	10	83	252,733			
(1007) 慢性副鼻腔炎			85	658	4,471,170	75	535	3,477,726	98	633	4,293,005	126	948	5,698,995			
(1008～1009) 気管支炎及び慢性閉塞性肺疾患			16	111	231,647	8	52	127,254	18	153	475,917	19	270	629,513			
(1010) 喘息			53	394	1,170,257	53	448	1,213,674	57	792	1,965,497	71	567	1,718,155			
Ⅺ 消化器系の疾患 (1101～1112)			1,705	12,970	50,058,173	1,786	13,785	56,323,929	2,130	16,568	68,513,157	3,377	25,694	104,186,529			
			142	1,073	3,563,128	151	940	3,318,395	196	1,376	5,293,273	347	2,692	9,008,923			
			82	901	2,399,503	109	1,109	3,528,853	146	1,652	4,699,704	289	3,424	10,579,805			
			200	1,768	5,207,215	162	1,510	4,769,906	172	2,030	5,895,903	234	2,670	9,440,775			
(1201～1203) 皮膚及び皮下組織の疾患			818	8,609	33,036,885	828	9,612	37,036,539	1,189	14,380	60,901,449	1,964	24,195	109,276,711			
(1301～1310) 筋骨格系及び結合組織の疾患			1,253	8,134	33,009,270	954	7,212	32,839,584	958	6,639	31,163,528	1,285	10,648	46,269,529			
(1401～1408) 腎尿路上皮系疾患			257	2,751	11,305,717	293	3,577	15,079,427	324	3,091	14,134,693	6,159	25,193	89,616,896			
(1403～1402) 糸状体疾患、腎尿管間質性疾患及び腎不全			5,436	44,899	133,953,773	947	7,376	24,960,999	34	279	1,003,130	7	85	413,443			
Ⅾ 妊娠、分娩及び産後(1501～1504)			537	1,266	6,113,244	169	291	1,386,485	14	63	257,552	4	31	168,809			
(1501) 流産			229	1,587	4,431,047	25	194	610,076	2	5	5,434	—	—	—	—	—	—
Ⅿ 周産期に発生した病態(1601～1602)			101	1,513	5,119,438	75	691	3,891,338	95	1,373	4,563,288	80	908	5,143,075			
(1701～1702) 先天奇形、変形及び染色体異常			391	3,210	11,404,241	341	2,886	9,754,455	375	3,377	11,078,202	509	4,134	15,768,850			
(1801～1809) 癌、悪性腫瘍及び悪性新生物			1,055	10,276	39,529,043	944	8,507	33,803,887	1,161	13,045	48,993,580	1,618	19,553	69,875,686			
Ⅿ 損傷、中毒及びその他の外因の影響 (1901～1905)			354	4,262	14,646,721	351	3,555	13,904,406	424	4,949	17,692,120	710	9,432	31,269,666			
(1901) 骨折			—	—	—	—	—	—	—	—	—	—	—	—	—	—	—
ⅳ 特殊目的用コード (2210～2220)			—	—	—	—	—	—	—	—	—	—	—	—	—	—	—

(注) Ⅰ. 本表は、提出のあったデータで疾病コードの記載があるもののうち、年齢不詳等のデータを除き集計している。

注) Ⅰ. 本表は、提出のあったデータで疾病コードの記載があるもののうち、年齢不詳等のデータを除き集計している。
2. 被用者保険の各制度について、高齢受給者(70歳以上)が被保険者であるか被扶養者であるかを区別できないことから、被保険者に係る点数に被扶養者に係る点数を加えても計の点数に一致しない場合がある。

第4表－7 疾病分類別、診療種類別、年齢階級別、件数・日数(回数)・点数(金額) [共済組合・計]

入院		疾病分類名		平成20年度				65～69歳				70～74歳			
				件数	日数	点数	件数	日数	点数	件数	日数	点数	件数	日数	点数
Ⅰ 感染症及び寄生虫 (0101～0109)	総数	37,964	460,472	1,834,311,759	21,157	272,598	1,059,648,202	10,199	137,914	514,968,448	13,690	204,926	676,682,653		
	(0101) 腸管感染症	848	9,543	36,027,486	416	5,316	18,877,427	234	2,559	11,025,666	250	3,381	12,553,249		
	(0102) 結核	176	1,134	3,481,284	78	613	1,571,345	50	389	1,703,266	48	489	1,534,814		
	(0103) 主として性的伝播様式をとる感染症	56	946	2,421,818	29	546	1,136,974	8	99	238,031	37	877	1,330,659		
		2	3	11,299	1	5	12,903	3	62	91,123	—	—	—		
Ⅱ 新生物 (0201～0211)	総数	10,331	123,202	589,817,376	5,881	69,673	337,070,174	2,581	31,417	147,001,914	2,708	35,202	148,479,096		
	(0201～0210) 悪性新生物	8,933	111,325	529,588,561	5,161	63,893	307,091,975	2,296	28,653	133,829,855	2,426	31,958	135,473,200		
Ⅲ 血液及び造血器の疾患並びに免疫機構の障害 (0301～0302)	総数	174	2,524	13,890,301	106	1,544	10,552,115	37	453	2,302,300	71	1,016	4,652,711		
	(0302) 糖尿病	1,420	16,107	52,118,280	791	10,319	29,998,220	425	5,695	17,021,164	596	8,526	21,418,201		
Ⅳ 内分泌、栄養及び代謝疾患 (0401～0403)	総数	1,143	13,291	42,602,084	632	8,511	24,873,748	345	4,591	14,072,489	438	6,501	15,994,463		
	(0402) 糖尿病	3,026	78,178	100,975,639	1,903	52,390	63,483,005	962	27,084	32,992,365	1,065	29,126	36,044,290		
Ⅴ 精神及び行動の障害 (0501～0507)	総数	1,665	47,592	56,192,424	1,164	33,940	38,808,538	589	17,484	19,915,622	498	14,223	17,027,351		
	(0503) 統合失調症、統合失調型障害および妄想性障害	1,449	21,104	55,917,165	725	10,735	28,123,533	433	7,792	19,052,922	787	17,229	38,010,835		
Ⅵ 神経系の疾患 (0601～0606)	総数	1,110	7,163	37,551,301	752	4,779	25,868,472	400	2,250	12,702,395	637	3,658	19,772,521		
	(0702) 白内障	442	1,930	12,073,632	358	1,741	10,308,250	223	1,065	6,475,718	391	1,933	11,596,715		
Ⅶ 耳及び乳突突起の疾患 (0801～0807)	総数	381	2,858	10,348,105	187	1,395	5,763,038	75	524	2,039,123	78	655	2,628,493		
	(0901) 高血圧性疾患	5,996	67,581	415,010,000	3,654	44,356	259,414,826	1,793	21,902	125,408,666	2,650	38,184	164,815,240		
Ⅷ 循環器系の疾患 (0901～0912)	総数	376	3,060	10,299,212	196	1,784	5,115,540	118	1,222	3,633,541	266	3,024	8,337,311		
	(0902) 虚血性心疾患	1,744	11,110	138,524,257	1,059	6,605	83,088,416	506	3,389	39,607,226	600	4,507	44,418,377		
Ⅸ 呼吸器系の疾患 (1001～1011)	総数	2,200	37,200	137,415,731	1,483	27,455	95,655,322	706	12,602	44,269,749	1,149	23,077	65,054,967		
	(1001～1003) 急性上気道感染症	1,140	10,893	42,110,408	634	7,066	25,901,835	348	4,312	16,313,815	600	8,934	27,193,835		
(1004) 肺炎	総数	71	431	1,297,081	21	119	282,154	9	74	286,149	5	28	67,783		
	(1005) 急性気管支炎及び急性細気管支炎	303	3,237	9,548,855	181	2,070	6,107,975	103	1,183	4,136,968	253	3,523	10,009,570		
(1007) 慢性副鼻腔炎	総数	23	141	412,822	7	80	216,333	2	9	33,933	9	109	296,211		
	(1008～1009) 気管支炎及び慢性閉塞性肺疾患	177	1,262	8,686,304	76	565	3,961,638	38	271	1,728,126	15	95	560,314		
(1010) 喘息	総数	34	481	1,419,681	37	809	1,741,470	9	80	197,596	65	1,019	3,163,179		
		106	849	3,386,808	51	385	1,208,880	21	218	795,123	60	740	2,031,987		
Ⅹ 消化器系の疾患 (1101～1112)	総数	4,580	34,752	141,165,626	2,338	18,261	72,904,545	1,032	9,080	36,627,656	1,178	11,803	40,282,676		
	(1104～1105) 胃及び十二指腸の疾患	467	3,682	12,825,911	214	1,708	6,063,695	84	849	2,943,789	113	1,117	3,605,251		
(1106～1109) 肝疾患	総数	359	4,597	14,243,574	269	3,483	10,438,744	93	1,382	3,952,402	153	2,404	5,538,085		
	(1201～1203) 皮膚及び皮下組織の疾患	310	3,311	9,920,508	128	1,443	4,707,186	47	464	1,374,310	80	1,103	3,360,128		
Ⅺ 筋骨格系及び結合組織の疾患 (1301～1310)	総数	2,431	31,612	138,688,119	1,164	16,100	72,112,331	646	9,303	40,014,164	1,136	18,514	73,500,184		
	(1401～1408) 腎臓尿生殖系疾患	1,921	17,029	73,531,678	999	9,930	40,299,147	450	4,511	18,295,497	634	8,067	27,870,796		
(1401～1402) 系統性疾患、腎臓尿管閉塞性疾患及び腎不全	総数	865	11,191	46,006,874	490	6,828	25,979,437	203	2,721	10,345,828	370	5,874	19,008,656		
	ⅩⅤ 妊娠、分娩及び産後 (1501～1504)	1	9	63,167	—	—	—	—	—	—	—	—	—		
(1501) 流産	総数	—	—	—	—	—	—	—	—	—	—	—	—		
	(1601～1602) 先天奇形、変形及び染色体異常 (1701～1702)	—	—	—	—	—	—	—	—	—	—	—	—		
ⅩⅧ 先天奇形、変形及び染色体異常 (1701～1702)	総数	87	981	5,051,017	34	292	2,178,924	11	126	910,779	4	34	114,782		
	(1801) 骨折	638	6,073	20,720,673	298	2,455	9,743,387	130	1,473	3,632,175	255	3,346	8,875,513		
ⅩⅨ 損傷、中毒及びその他の外因の影響 (1901～1905)	総数	2,121	27,552	91,404,910	1,147	16,554	52,650,037	595	8,969	28,253,537	961	16,148	47,110,103		
	(1901) 骨折	946	12,673	40,548,331	538	7,790	24,752,479	315	4,939	15,070,229	568	10,189	27,764,261		
ⅩⅩⅡ 特殊目的用コード (2210～2220)	総数	—	—	—	—	—	—	—	—	—	—	—	—		
		—	—	—	—	—	—	—	—	—	—	—	—		

注) 1. 本表は、提出のあったデータで疾病コードの記載があるもののうち、年齢不詳等のデータを除き集計している。
2. 被用者保険の各制度について、高齢受給者(70歳以上)が被保険者であるか被扶養者であるか被扶養者に係る計数を加えても計の計数に一致しない場合がある。

第4表－7 疾病分類別、診療種類別、年齢階級別、件数・日数(回数)・点数(金額) [共済組合・計]

入院外		平成20年度											
		疾病分類名			総数			0～4歳			5～9歳		
		件数	日数	点数	件数	日数	点数	件数	日数	点数	件数	日数	点数
総数		11,295,283	17,697,375	12,626,629,955	976,658	1,783,437	912,812,168	755,866	1,205,578	563,301,735	513,283	756,540	432,513,915
Ⅰ感染症及び寄生虫感染症(0101～0109)	Ⅰ感染症及び寄生虫感染症(0101～0109)	530,535	849,710	534,562,637	73,666	122,314	63,235,878	63,009	100,893	41,387,222	33,206	51,898	21,810,777
	(0101) 腸管感染症	159,282	213,970	123,355,359	36,214	58,645	32,564,861	36,214	29,781	14,278,565	13,726	17,282	8,646,680
	(0102) 結核	3,867	5,428	4,872,649	76	126	61,488	72	102	64,402	32	41	24,903
	(0103) 主として性的伝播様式をとる感染症	8,052	7,633,572	7,633,572	55	98	41,902	45	73	30,733	22	14,397	14,397
Ⅱ新生物(0201～0211)	Ⅱ新生物(0201～0211)	430,169	657,946	1,227,352,756	3,993	5,146	4,752,834	3,689	5,207	5,110,674	3,913	5,475	7,410,990
	(0201～0210) 悪性新生物	229,028	373,604	920,171,280	434	706	932,489	932	1,528	2,166,067	817	1,167	2,364,277
Ⅲ血液及び造血系の疾患並びに免疫増殖の障害(0301～0302)	Ⅲ血液及び造血系の疾患並びに免疫増殖の障害(0301～0302)	64,424	100,305	136,200,290	2,675	4,809	3,405,669	1,453	2,311	3,298,211	2,189	3,252	6,327,272
	Ⅳ内分泌、栄養及び代謝疾患(0401～0403)	901,142	1,245,224	1,272,130,993	3,653	5,272	6,913,611	3,851	5,033	22,403,657	6,230	7,751	47,137,931
Ⅳ内分泌、栄養及び代謝疾患(0401～0403)	(0402) 糖尿	352,124	478,859	585,593,951	108	155	265,217	189	253	463,203	582	725	1,552,083
	Ⅴ精神及び行動の障害(0501～0507)	650,994	1,090,162	689,754,198	7,236	13,796	8,817,038	14,453	23,042	13,542,207	14,174	21,128	13,006,780
Ⅴ精神及び行動の障害(0501～0507)	(0503) 統合失調症、統合失調型障害および変型性障害	82,164	166,276	126,752,786	57	89	53,934	206	292	182,681	466	711	472,248
	Ⅵ神経系の疾患(0601～0606)	242,558	353,477	297,360,974	5,619	12,221	10,931,959	9,264	16,367	12,695,304	10,753	16,250	14,048,030
Ⅵ神経系の疾患(0601～0606)	Ⅶ眼及び付属器の疾患(0701～0704)	1,019,654	1,190,996	611,705,561	31,532	40,484	19,736,792	62,314	81,722	35,876,824	66,517	81,778	37,023,170
	(0702) 白内障	53,624	65,530	50,946,805	49	60	35,812	94	100	38,563	94	114	58,644
Ⅶ眼及び付属器の疾患(0701～0704)	Ⅷ耳及び乳突突起の疾患(0801～0807)	232,273	452,767	204,493,246	55,678	139,267	59,497,504	33,949	67,630	27,513,619	12,239	20,322	8,757,413
	Ⅸ循環器系の疾患(0901～0912)	1,360,030	1,875,045	1,495,270,806	1,751	2,453	3,462,421	2,371	3,153	2,990,355	3,846	5,294	5,505,205
Ⅸ循環器系の疾患(0901～0912)	(0901) 高血圧性疾患	1,035,898	1,424,112	1,065,770,955	16	18	11,988	33	41	26,606	45	56	30,175
	(0902) 虚血性心疾患	82,393	108,159	117,330,890	28	39	29,859	77	91	82,346	92	110	140,414
(0902) 虚血性心疾患	(0904～0908) 脳血管疾患	87,780	131,958	120,527,995	146	215	188,133	226	370	325,322	277	541	484,970
	Ⅹ呼吸器系の疾患(1001～1011)	2,353,334	3,721,039	1,772,770,032	521,225	1,028,854	473,786,610	393,509	648,837	275,831,800	202,240	289,671	130,399,568
Ⅹ呼吸器系の疾患(1001～1011)	(1001～1003) 急性気道感染症	788,358	1,205,387	542,362,452	217,978	403,737	187,549,889	118,484	184,345	75,201,985	57,780	78,924	33,782,163
	(1004) 肺炎	12,391	22,699	18,378,888	2,675	5,271	3,260,920	1,030	2,058	1,264,354	603	1,173	731,889
(1005) 急性気管支炎及び急性細気管支炎	(1005) 急性気管支炎及び急性細気管支炎	280,161	422,803	203,485,403	86,430	158,067	76,612,701	44,436	66,109	28,486,868	20,595	27,934	12,791,665
	(1007) 慢性副鼻腔炎	124,837	260,433	96,384,374	20,753	56,512	18,519,195	24,736	55,766	17,096,185	9,979	17,736	6,253,145
(1008～1009) 気管支炎及び慢性閉塞性肺疾患	(1008～1009) 気管支炎及び慢性閉塞性肺疾患	86,676	132,120	72,921,680	21,136	39,080	19,122,606	10,759	16,279	7,295,279	4,604	6,465	2,989,180
	(1010) 喘息	464,185	771,335	426,082,906	124,089	259,721	125,082,390	109,897	181,182	89,593,261	42,637	61,397	33,721,125
ⅩⅠ消化器系の疾患(1101～1112)	(1101～1105) 胃及び十二指腸の疾患	615,190	931,739	770,723,248	14,982	23,189	11,939,879	8,185	11,021	5,173,696	8,394	11,391	6,296,886
	(1106～1109) 肝疾患	333,034	509,608	381,840,982	728	1,122	640,632	1,573	2,136	961,316	3,808	5,274	2,686,866
(1106～1109) 肝疾患	ⅩⅡ皮膚及び皮下組織の疾患(1201～1203)	62,489	111,029	87,419,560	422	744	471,764	168	256	181,338	309	481	338,536
	ⅩⅢ筋骨格系及び結合組織の疾患(1301～1310)	947,786	1,300,752	532,158,584	152,143	225,110	97,206,878	86,286	118,244	45,397,179	57,044	76,740	28,395,450
ⅩⅢ筋骨格系及び結合組織の疾患(1301～1310)	ⅩⅣ腎尿路上皮系疾患(1401～1408)	755,322	1,673,735	857,169,151	7,748	9,637	9,338,775	7,174	10,096	6,284,365	22,845	39,924	22,734,278
	(1401～1402) 糸球体疾患、腎原性腎臓性疾患及び腎不全	439,584	907,347	1,341,537,268	5,948	8,474	4,807,315	5,451	7,468	4,194,719	4,025	5,427	5,232,484
ⅩⅣ腎尿路上皮系疾患(1401～1408)	ⅩⅤ妊娠、分娩及び産後(1501～1504)	66,582	317,783	936,053,151	1,741	2,492	1,737,514	2,042	2,877	1,881,518	2,084	2,812	3,446,934
	(1501) 流産	57,403	106,877	57,969,514	95	133	227,401	31	44	17,118	3	4	719
(1501) 流産	ⅩⅥ周産期に発生した病態(1601～1602)	5,119	10,114	7,257,409	—	—	—	—	—	—	—	—	—
	ⅩⅦ先天畸形、変形及び染色体異常(1701～1702)	16,572	24,884	45,549,360	12,860	18,475	41,552,239	957	1,359	1,017,061	167	222	157,796
ⅩⅦ先天畸形、変形及び染色体異常(1701～1702)	ⅩⅧ癌、悪性腫瘍及び悪性新生物(1801～1809)	47,234	67,890	90,933,857	17,354	25,515	35,805,395	7,303	10,373	12,123,813	4,961	6,829	16,051,585
	(1801～1809) 癌、悪性腫瘍及び悪性新生物(1801～1809)	279,817	413,669	303,620,864	25,963	43,255	25,319,260	20,224	30,884	16,522,082	15,045	21,023	14,297,370
ⅩⅧ癌、悪性腫瘍及び悪性新生物(1801～1809)	ⅩⅨ損傷、中毒及びその他の外因の影響(1901～1905)	351,282	733,811	385,366,616	32,547	55,033	32,074,710	32,393	61,894	31,921,829	45,492	92,161	47,920,211
	(1901) 骨折	63,358	168,156	91,613,249	1,603	3,756	2,777,894	4,953	13,498	7,848,536	9,500	24,978	14,258,297
ⅩⅨ損傷、中毒及びその他の外因の影響(1901～1905)	ⅩⅩ特殊目的用コード(2210～2220)	—	—	—	—	—	—	—	—	—	—	—	—
	(2210～2220) 特殊目的用コード(2210～2220)	—	—	—	—	—	—	—	—	—	—	—	—

注) Ⅰ. 本表は、提出のあったデータで疾病コードの記載があるもののうち、年齢不詳等のデータを除き集計している。
2. 被用者保険の各制度について、高齢受給者(70歳以上)が被保険者であるか被扶養者であるかを区別できないことから、被保険者に係る件数に被扶養者に係る件数を加えても計の件数に一致しない場合がある。

第4表－7 疾病分類別、診療種類別、年齢階級別、件数・日数(回数)・点数(金額) [共済組合・計]

平成20年度																					
疾病分類名		15～19歳				20～24歳				25～29歳				30～34歳							
		件数	日数	点数	件数	日数	点数	件数	日数	点数	件数	日数	点数	件数	日数	点数					
総数	I	452,736	630,846	376,359,260	497,082	686,135	409,667,686	537,288	781,453	493,633,946	711,010	1,072,709	673,749,613								
	感染症及び寄生虫感染症(0101～0109)	21,769	31,531	16,390,411	28,828	40,901	23,883,663	30,542	44,162	24,773,571	37,657	54,356	34,239,158								
	(0101) 腸管感染症	9,891	12,322	7,447,875	13,025	15,693	10,020,925	11,970	14,393	9,031,623	12,899	15,628	9,491,064								
	(0102) 結核	95	120	83,297	269	345	287,082	342	530	416,668	288	357	287,062								
	(0103) 主として性的伝播様式をとる感染症(0103)	413	644	397,235	1,467	2,403	1,480,906	1,542	2,556	1,415,338	1,477	2,365	1,325,420								
II	新生物(0201～0211)	4,765	6,877	8,718,055	7,877	11,719	13,663,779	13,515	19,990	22,781,728	22,873	34,156	44,262,235								
	(0201～0210) 悪性新生物	1,072	1,473	3,210,614	1,592	2,424	4,905,100	2,450	3,839	8,649,735	5,654	8,977	21,879,780								
	血液及び造血器の疾患並びに免疫機構の障害(0301～0302)	3,038	4,683	16,208,810	2,762	4,184	8,556,453	5,314	8,421	15,642,653	8,256	13,131	11,969,212								
	IV	内分泌、栄養及び代謝疾患(0401～0403)	8,134	10,388	24,613,548	14,612	19,436	25,606,817	20,137	29,708	34,285,936	31,974	49,719	40,880,171							
	(0402) 糖尿病	1,202	1,445	2,634,844	1,635	2,007	3,276,472	2,354	2,939	4,121,856	4,637	5,958	7,732,532								
V	精神及び行動の障害(0501～0507)	26,187	45,189	31,397,984	44,840	84,215	53,892,257	51,804	100,477	64,925,553	62,350	112,255	71,546,785								
	(0503) 統合失調症、統合失調型障害および妄想性障害	3,856	7,748	5,878,082	10,001	22,671	16,730,260	11,115	28,069	21,186,729	9,840	22,135	17,361,637								
	VI	神経系の疾患(0601～0606)	11,418	16,226	14,518,189	10,970	15,811	13,872,434	11,435	16,190	14,728,580	15,355	21,471	17,922,780							
	VII	眼及び付属器の疾患(0701～0704)	91,223	101,374	37,746,162	99,114	107,737	37,393,912	78,347	85,700	31,149,002	78,509	87,213	35,533,096							
	(0702) 白内障	95	120	99,936	117	135	94,053	180	204	155,075	251	327	312,397								
VIII	耳及び乳突突起の疾患(0801～0807)	7,297	10,838	5,298,585	7,440	11,283	6,033,091	7,593	11,779	6,265,439	10,677	17,477	9,048,117								
	IX	循環器系の疾患(0901～0912)	4,607	6,275	7,003,890	4,780	6,713	6,697,758	7,063	9,893	8,969,357	14,494	20,403	17,967,178							
	(0901) 高血圧性疾患	197	327	383,270	612	942	996,567	1,306	1,775	1,302,711	5,186	7,338	7,004,385								
	(0902) 虚血性心疾患	268	340	434,284	209	250	280,024	322	450	462,572	788	1,077	1,297,277								
	(0904～0908) 脳血管疾患	382	582	631,311	425	751	809,042	554	1,010	1,251,745	1,041	1,456	1,731,604								
IX	呼吸器系の疾患(1001～1011)	105,506	138,622	67,587,051	104,197	136,023	71,434,862	108,809	144,043	74,857,195	155,060	211,142	105,603,768								
	(1001～1003) 急性上気道感染症	34,942	44,013	20,480,364	40,510	51,343	25,526,102	42,161	54,320	26,361,685	59,474	78,375	36,050,515								
	(1004) 肺炎	464	757	595,493	628	1,061	921,756	626	1,041	881,416	1,007	1,739	1,392,551								
	(1005) 急性気管支炎及び急性細気管支炎	11,972	15,458	7,606,825	13,917	17,567	9,353,994	13,267	16,676	8,526,228	18,575	23,821	11,998,246								
	(1007) 慢性副鼻腔炎	4,140	6,461	2,888,351	3,690	5,844	2,861,582	4,203	6,751	3,317,573	7,256	12,611	5,728,990								
X	(1008～1009) 気管支炎及び慢性閉塞性肺疾患	3,136	4,064	2,055,808	3,953	5,052	2,643,555	3,902	5,057	2,666,411	5,754	7,552	3,898,958								
	(1010) 喘息	14,674	19,781	11,739,987	11,482	15,627	9,718,962	11,836	16,342	10,437,580	18,086	25,152	15,686,495								
	XI	消化器系の疾患(1101～1112)	14,338	19,929	15,497,544	21,669	30,290	26,714,414	28,253	40,436	35,712,905	41,938	60,311	50,459,452							
	(1104～1105) 胃及び十二指腸の疾患	7,582	10,585	6,424,381	12,052	16,920	10,842,910	14,527	20,971	13,971,152	21,016	30,964	21,876,236								
	(1106～1109) 肝疾患	654	997	749,557	1,362	2,062	1,503,494	1,789	2,788	1,987,638	2,878	4,194	3,166,955								
XI	皮膚及び皮下組織の疾患(1201～1203)	68,832	91,361	34,703,078	75,430	97,072	39,159,363	68,755	88,704	36,766,663	72,689	95,113	38,992,676								
	XII	筋骨格系及び結合組織の疾患(1301～1310)	23,567	40,841	23,750,530	16,893	28,391	17,713,296	21,983	36,876	24,456,984	35,663	64,214	40,286,752							
	XIV	腎尿路上生殖器系の疾患(1401～1408)	8,218	11,421	10,905,597	19,891	28,759	23,785,143	36,167	63,760	49,552,873	58,224	116,852	89,172,517							
	(1401～1402) 糸状体疾患、腎原細管間質性疾患及び腎不全	2,304	3,315	5,528,034	2,411	4,276	8,138,945	2,499	5,942	14,730,125	3,598	10,780	27,568,091								
	XV	妊娠、分娩及び産じょく(1501～1504)	340	565	380,696	3,091	5,646	3,299,702	15,768	29,317	15,755,766	23,417	43,511	23,151,336							
XVI	(1501) 流産	45	72	63,428	326	628	494,217	1,265	2,536	1,758,708	1,852	3,664	2,614,937								
	XVI	周産期に発生した病態(1601～1602)	32	49	25,562	169	333	192,182	805	1,502	826,021	929	1,759	986,058							
	XVII	先天奇形、変形及び染色体異常(1701～1702)	3,341	4,790	7,984,708	2,168	2,886	3,334,760	1,542	2,294	2,301,104	1,512	2,120	1,785,524							
	XVIII	癌、悪性腫瘍及び悪性新生物(1801～1804)	12,422	16,770	12,420,742	11,320	15,096	11,302,995	12,755	17,637	13,026,123	19,644	27,742	19,337,172							
	XIX	損傷、中毒及びその他の外因の影響(1901～1905)	37,702	73,117	41,208,118	21,031	39,640	23,130,805	16,701	30,564	16,856,493	19,789	39,764	20,605,626							
XX	(1901) 骨折	6,735	15,238	9,399,788	3,089	6,810	4,454,280	2,324	4,850	3,050,006	3,000	7,751	4,119,111								
	特殊目的用コード(2210～2220)	—	—	—	—	—	—	—	—	—	—	—	—								

注1. 本表は、提出のあったデータで疾病コードの記載があるもののうち、年齢不詳等のデータを除き集計している。

注) Ⅰ 本表は、提出のあったデータで疾病コードの記載があるもののうち、年齢不詳等のデータを除き集計している。
2. 被用者保険の各制度について、高齢受給者(70歳以上)が被保険者であるか被扶養者であるか被扶養者であるか別の計数に一致しない場合がある。

第4表－7 疾病分類別、診療種類別、年齢階級別、件数・日数(回数)・点数(金額) [共済組合・計]

入院外		疾病分類名		平成20年度				40～44歳				45～49歳				50～54歳			
		件数	日数	点数	件数	日数	点数	件数	日数	点数	件数	日数	点数	件数	日数	点数			
Ⅰ 感染症及び寄生虫 (0101～0109)	総数	788,028	1,200,848	810,142,850	761,413	1,166,478	868,403,730	930,150	1,422,019	1,126,343,482	1,296,445	2,010,735	1,675,002,935						
	(0101) 感染症	38,414	56,117	36,937,656	32,315	48,543	32,411,055	34,765	54,282	39,172,505	44,511	73,221	60,634,926						
	(0102) 結核	11,043	13,668	8,110,947	7,381	9,183	5,728,755	5,886	7,679	4,865,537	5,799	7,221	5,084,843						
	(0103) 主として性的伝播様式をとる感染症	370	505	419,377	348	496	445,022	398	524	523,535	393	540	590,218						
Ⅱ 新生物 (0201～0211)	総数	1,084	1,815	1,022,382	588	965	616,448	491	763	507,320	397	636	338,065						
	(0201～0210) 悪性新生物	32,194	48,674	68,656,714	40,824	61,957	110,473,729	58,237	87,075	162,415,437	76,280	115,996	235,717,392						
	(0201～0210) 悪性新生物	9,707	16,040	36,905,230	15,659	25,990	72,175,634	26,731	43,881	115,423,154	43,996	71,887	180,944,438						
	(0201～0210) 悪性新生物	7,346	12,112	12,942,189	7,028	11,039	13,298,135	8,610	13,522	11,489,591	7,350	10,636	14,795,468						
Ⅲ 血液及び造血器の疾患並びに免疫増強剤の障害 (0301～0403)	総数	43,112	62,674	60,577,352	55,625	76,114	71,623,301	90,769	120,966	114,914,071	162,459	216,237	202,797,219						
	(0301) 感染症	9,903	12,738	16,583,878	16,842	22,349	30,847,950	31,387	40,992	50,998,939	63,802	84,165	101,727,459						
	(0401) 糖尿病	74,025	126,932	79,248,077	75,523	126,770	71,989,806	76,707	124,332	78,330,220	83,088	130,169	81,159,958						
	(0402) 糖尿病	8,654	17,519	13,242,830	7,776	14,727	10,773,579	7,624	13,357	10,167,629	8,937	15,567	11,995,236						
Ⅳ 精神及び行動の障害 (0501～0507)	総数	19,175	26,312	22,302,381	20,535	28,174	22,806,371	25,426	35,190	29,030,349	32,947	45,384	38,906,756						
	(0501) 統合失調症、統合失調症様書および変型性障害	73,244	83,199	38,318,964	62,062	70,917	37,032,601	67,999	79,227	45,941,953	85,277	100,933	65,855,804						
	(0502) 統合失調症、統合失調症様書および変型性障害	414	519	422,231	770	919	786,519	1,643	2,124	1,907,969	4,715	5,947	5,323,957						
	(0503) 統合失調症、統合失調症様書および変型性障害	12,377	20,785	10,253,109	11,619	19,709	9,677,251	13,599	23,484	11,688,893	18,253	32,826	15,359,571						
Ⅴ 循環器系の疾患 (0601～0912)	総数	30,357	41,371	33,440,457	56,144	75,515	60,627,562	125,449	166,109	130,065,010	261,393	347,656	271,592,484						
	(0601) 高血圧性疾患	17,658	23,358	17,488,783	40,009	52,833	39,992,370	98,385	129,078	95,216,882	211,319	279,133	205,819,859						
	(0602) 虚血性心疾患	1,485	1,939	2,145,445	2,690	3,446	3,944,414	6,086	8,145	9,040,527	13,304	16,831	18,662,902						
	(0603) 虚血性心疾患	2,092	3,329	3,508,382	3,226	4,825	4,689,409	5,995	8,322	8,146,675	13,827	20,521	18,334,040						
Ⅵ 呼吸器系の疾患 (1001～1011)	総数	173,692	242,853	117,894,282	137,128	193,625	95,239,616	123,406	176,203	88,408,602	125,986	186,519	94,305,022						
	(1001～1003) 急性上気道感染症	60,843	82,654	37,123,948	42,445	58,711	26,294,015	33,424	46,720	20,908,649	32,035	46,676	20,742,407						
	(1004) 肺炎	936	1,687	1,386,090	773	1,443	1,137,832	646	1,156	979,588	865	1,530	1,757,993						
	(1005) 急性気管支炎及び急性細気管支炎	19,432	25,535	12,673,067	13,539	17,987	8,830,807	10,928	14,745	7,314,931	10,900	15,162	7,488,054						
Ⅶ 消化器系の疾患 (1101～1112)	総数	8,962	16,064	6,741,023	7,607	13,394	5,926,501	6,915	12,427	5,235,836	8,872	17,966	7,083,097						
	(1101) 慢性胃炎	6,258	8,396	4,295,968	4,786	6,644	3,484,364	4,537	6,341	3,710,794	5,282	7,647	4,691,533						
	(1102) 慢性胃炎	2,882	32,934	20,444,393	21,198	30,241	19,572,389	21,674	30,926	20,431,829	22,976	33,224	22,534,443						
	(1103) 慢性胃炎	51,694	76,002	64,322,536	56,875	85,307	71,442,482	70,245	106,133	89,400,557	93,562	141,714	118,262,227						
Ⅷ 皮膚及び皮下組織の疾患 (1201～1203)	総数	26,746	39,881	28,894,880	31,236	47,628	34,518,341	40,429	61,694	47,033,721	54,827	83,861	65,453,065						
	(1201～1202) 疥癬、皮膚炎、皮膚感染症	4,838	7,581	5,518,649	5,966	10,041	7,730,350	7,527	12,804	9,845,392	10,727	18,401	14,958,392						
	(1203) 疥癬、皮膚炎、皮膚感染症	69,751	93,171	38,961,555	57,623	78,222	32,844,813	57,798	79,008	32,450,227	66,681	92,730	38,753,927						
	(1204) 疥癬、皮膚炎、皮膚感染症	48,639	93,047	57,118,660	58,659	119,720	64,497,368	84,299	184,120	95,333,884	127,317	291,465	147,103,755						
Ⅸ 腎臓生体組織の疾患 (1401～1408)	総数	55,091	112,660	107,112,863	40,884	82,715	114,850,143	44,009	85,140	142,152,206	53,934	117,594	221,406,113						
	(1401～1402) 糸状体疾患、腎臓細管間質性疾患及び腎不全	4,681	16,501	48,221,040	4,932	23,630	72,363,956	6,132	31,171	98,004,957	9,716	57,490	174,660,703						
	(1403～1404) 糸状体疾患、腎臓細管間質性疾患及び腎不全	12,302	23,075	12,332,588	2,066	4,082	2,412,627	173	310	209,196	84	143	106,692						
	(1405～1406) 糸状体疾患、腎臓細管間質性疾患及び腎不全	1,166	2,348	1,684,678	346	665	482,094	65	114	84,610	50	82	72,036						
Ⅹ 妊娠、分娩及び産後 (1501～1504)	総数	560	1,025	559,342	64	104	206,947	10	18	10,037	6	11	3,638						
	(1501) 流産	1,404	1,965	2,057,355	1,257	1,798	1,529,791	1,372	1,936	1,534,165	1,609	2,331	2,244,887						
	(1502) 流産	23,147	33,276	23,693,336	24,462	35,645	26,813,094	26,262	38,144	30,162,674	29,581	43,112	34,899,270						
	(1503) 流産	21,504	45,598	23,413,434	20,720	46,522	22,627,038	21,015	46,820	23,633,905	26,127	62,058	31,097,826						
Ⅺ 損傷、中毒及びその他の外因の影響 (1901～1905)	総数	3,271	8,381	4,516,869	3,506	9,335	4,869,824	3,752	9,955	5,329,596	5,593	15,684	8,031,529						
	(1901) 骨折	-	-	-	-	-	-	-	-	-	-	-	-						
	(1902) 骨折	-	-	-	-	-	-	-	-	-	-	-	-						
	(1903) 骨折	-	-	-	-	-	-	-	-	-	-	-	-						

注) Ⅰ 本表は、提出のあったデータで疾病コードの記載があるものうち、年齢不詳等のデータを除き集計している。
2. 被用者保険の各制度について、高齢受給者(70歳以上)が被保険者であるか被扶養者であるか区別できないことから、被保険者に係る件数を加えても計の件数に一致しない場合がある。

第4表－7 疾病分類別、診療種類別、年齢階級別、件数・日数(回数)・点数(金額) [共済組合・計]

食事・生活療養															
平成20年度															
疾病分類名		総数				0～4歳				5～9歳				10～14歳	
		件数	回数	金額	件数	回数	金額	件数	回数	金額	件数	回数	金額	件数	回数
Ⅰ 感染症及び寄生虫症(0101～0109)	総数	232,682	6,573,555	4,358,987,932	22,934	381,546	246,231,374	6,807	115,442	75,444,608	5,449	127,057	83,116,392		
	I 感染症及び寄生虫症	7,938	143,432	95,783,818	1,978	20,261	13,189,086	584	3,022	3,918,944	333	3,684	2,380,818		
	(0101) 腸管感染症	3,784	33,720	22,201,116	1,309	11,020	7,196,906	426	3,190	2,080,536	245	1,872	1,219,714		
	(0102) 結核	312	16,136	10,840,120	1	37	24,330								
Ⅱ 新生児(0201～0211)	主として性的伝播様式をとる感染症	81	1,393	891,574	1	15	9,850								
	(0201～0210) 悪性新生物	41,117	1,084,868	719,691,342	541	15,455	10,103,134	404	13,634	8,864,810	357	12,908	8,491,436		
	(0201～0210) 悪性新生物	30,340	886,524	589,588,486	231	11,654	7,612,928	238	11,583	7,522,880	212	10,369	6,826,136		
	(0201～0210) 悪性新生物	1,778	47,741	31,338,434	202	6,242	4,070,084	174	4,805	3,145,946	70	1,645	1,079,704		
Ⅳ 内分泌、栄養及び代謝疾患(0401～0403)	内分泌、栄養及び代謝疾患	6,664	193,471	136,196,988	392	5,362	3,448,324	176	2,105	1,378,346	141	2,450	1,619,520		
	(0402) 糖尿病	4,179	136,429	97,837,064	7	112	72,980	5	60	39,182	18	537	368,164		
	V 精神及び行動の障害(0501～0507)	20,898	1,392,664	922,904,014	58	848	548,862	52	1,680	1,094,500	297	15,923	10,386,556		
	(0503) 統合失調症、統合失調型障害および妄想性障害	10,502	802,164	529,878,200								34	2,357	1,543,630	
Ⅵ 神経系の疾患(0601～0606)	神経系の疾患	9,379	420,072	276,822,206	667	18,792	12,290,602	501	17,765	11,653,746	597	27,319	17,935,598		
	(0601～0606) 神経系の疾患	4,928	82,052	54,217,938	133	2,363	1,534,874	164	1,473	966,110	116	1,610	1,082,508		
	(0702) 白内障	1,707	18,386	12,181,466	4	44	29,110	3	185	120,650	6	53	34,720		
	Ⅷ 耳及び乳線突起の疾患(0801～0807)	2,371	39,969	26,170,706	375	3,905	2,545,690	163	2,080	1,335,282	92	1,533	993,740		
Ⅸ 循環器系の疾患(0901～0912)	循環器系の疾患	22,026	675,116	459,275,794	141	2,981	1,920,006	83	1,601	1,048,014	138	3,027	1,986,326		
	(0901) 高血圧性疾患	1,248	29,043	19,595,210	1	61	40,090	3	56	38,562	2	78	51,320		
	(0902) 虚血性心疾患	5,475	83,246	59,210,890	3	57	36,480	2	16	10,590					
	(0904～0908) 脳血管疾患	8,169	393,692	265,556,936	6	183	118,820	23	655	429,900	31	1,151	752,222		
Ⅹ 呼吸器系の疾患(1001～1011)	呼吸器系の疾患	18,191	294,984	193,407,390	7,498	90,415	58,684,290	1,962	25,153	16,385,202	713	8,986	5,836,222		
	(1001～1003) 急性上気道感染症	2,380	25,518	16,618,150	1,090	10,682	6,945,214	287	2,863	1,863,672	83	814	532,666		
	(1004) 肺炎	4,848	83,896	55,228,120	2,462	32,476	21,099,824	461	6,343	4,123,932	184	2,468	1,599,238		
	(1005) 急性気管支炎及び急性細気管支炎	2,146	24,958	16,243,280	1,758	20,234	13,161,604	180	1,979	1,292,022	57	590	385,722		
Ⅺ 消化器系の疾患(1101～1112)	慢性副鼻腔炎	895	14,754	9,567,956	13	184	118,860	22	224	144,098	24	312	203,078		
	(1007～1009) 気管支炎及び慢性閉塞性肺疾患	462	10,866	7,150,606	200	2,525	1,642,010	42	539	350,510	8	97	63,330		
	(1010) 喘息	2,854	41,557	27,161,078	1,496	17,739	11,490,200	546	7,331	4,777,754	193	2,859	1,870,116		
	(1101～1112) 消化器系の疾患(1101～1112)	21,876	327,556	220,098,898	735	6,650	4,344,452	532	4,269	2,799,374	615	7,365	4,895,844		
Ⅻ 皮膚及び皮下組織の疾患(1201～1203)	胃及び十二指腸の疾患	1,703	28,367	19,134,822	7	67	43,830	9	70	45,550	24	367	242,628		
	(1106～1109) 肝疾患	1,690	52,200	36,062,984	47	1,168	756,420	12	129	83,728	17	442	293,584		
	Ⅻ 皮膚及び皮下組織の疾患(1201～1203)	2,606	59,799	39,445,802	404	5,927	3,836,988	188	2,784	1,810,320	111	2,060	1,342,908		
	(1201～1203) 皮膚病	12,879	423,024	279,486,588	529	10,985	7,140,550	249	7,226	4,711,490	349	8,696	5,700,736		
Ⅻ 泌尿生殖器系の疾患(1401～1408)	腎臓発生性疾患の疾患(1401～1408)	11,247	231,160	157,487,416	409	7,698	5,158,012	258	6,050	4,206,682	196	4,639	3,175,550		
	(1401～1402) 糸状体疾患、腎臓間質性疾患及び腎不全	4,444	141,697	99,662,756	170	4,993	3,392,914	162	5,234	3,671,012	123	3,907	2,698,182		
	Ⅻ 妊娠、分娩及び産後(1501～1504)	18,063	389,285	246,050,702	44	646	397,354								
	(1501) 産後	1,256	7,125	4,529,380											
Ⅻ 周産期に発生した病態(1601～1602)	Ⅻ 周産期に発生した病態(1601～1602)	6,264	138,930	88,137,244	5,416	126,230	80,448,156	6	188	100,370	2	73	46,932		
	(1601～1602) 先天奇形、変形及び染色体異常(1701～1702)	3,352	88,813	57,638,332	1,550	36,781	23,833,638	436	8,396	5,370,264	298	8,495	5,430,860		
	(1701～1702) 先天奇形、変形及び染色体異常	5,010	94,805	62,281,514	1,361	14,276	9,025,568	199	2,083	1,363,320	158	3,111	2,011,112		
	(1800) 先天奇形、変形及び染色体異常	16,095	445,814	292,552,806	501	5,729	3,711,704	676	8,168	5,291,888	866	13,533	8,720,022		
Ⅻ 損傷、中毒及びその他の外因の影響(1901～1905)	損傷、中毒及びその他の外因の影響(1901～1905)	6,616	198,913	131,185,750	100	1,044	683,138	352	4,492	2,922,964	461	6,492	4,179,472		
	(1901) 骨折														
	ⅫⅩ 特殊目的コード(2210～2220)														
	(2210～2220) 特殊目的コード														

注) 1. 本表は、提出のあったデータで疾病コードの記載があるもののうち、年齢不詳等のデータを除き集計している。
2. 被用者保険の各制度について、高齢受給者(70歳以上)が被保険者であるか被扶養者であるか区分できないことから、被保険者に係る計数を加えても計の計数に一致しない場合がある。

第4表－7 疾病分類別、診療種類別、年齢階級別、件数・日数(回数)・点数(金額) [共済組合・計]

平成20年度														
疾病分類名		15～19歳			20～24歳			25～29歳			30～34歳			
		件数	回数	金額	件数	回数	金額	件数	回数	金額	件数	回数	金額	
Ⅰ 感染症及び寄生虫症 (0101～0109)	総数	7,305	182,718	119,509,208	8,695	256,558	167,647,134	12,995	359,698	232,678,770	18,219	463,212	299,099,342	
	(0101) 腸管感染症	395	4,683	3,100,562	488	6,325	4,150,294	425	6,526	4,307,726	447	8,886	5,835,220	
	(0102) 結核	242	2,010	1,335,206	302	2,242	1,468,118	215	1,503	985,702	183	1,306	860,290	
	(0103) 主として性的伝播様式をとる感染症	2	52	33,830	12	403	265,028	19	654	429,714	14	654	441,730	
Ⅱ 新生児 (0201～0211)	総数	385	9,974	6,529,808	560	15,785	10,338,286	900	19,829	12,937,428	1,466	33,898	320,564	
	(0201～0210) 悪性新生物	163	6,192	4,068,892	226	9,397	6,195,882	326	10,721	7,040,056	564	19,212	22,210,004	
	Ⅲ 血液及び造血系の疾患並びに免疫機能的障害 (0301～0302)	56	1,500	999,090	66	1,766	1,145,140	150	2,393	1,482,844	256	4,538	2,808,786	
	Ⅳ 内分泌、栄養及び代謝疾患 (0401～0403)	132	2,906	2,012,408	125	3,353	2,337,226	176	4,283	2,989,606	212	5,358	3,661,310	
Ⅴ 精神及び行動の障害 (0501～0507)	(0402) 糖尿病	49	1,340	971,320	48	1,620	1,172,852	56	1,350	973,922	76	2,246	1,618,788	
	総数	793	40,467	26,489,744	1,544	88,057	57,925,824	1,949	122,344	80,082,550	1,652	102,766	67,701,594	
	(0503) 統合失調症、統合失調型障害および妄想性障害	311	17,321	11,331,940	793	50,868	33,394,422	1,096	76,466	50,085,410	884	63,157	41,663,348	
	Ⅵ 神経系の疾患 (0601～0606)	555	25,200	16,290,308	536	30,171	19,703,278	506	28,983	18,895,924	589	29,533	19,377,812	
Ⅶ 眼及び付属器の疾患 (0701～0704)	(0702) 白内障	95	1,957	1,277,558	116	2,125	1,375,102	83	1,494	998,340	120	2,384	1,566,504	
	総数	8	58	37,770	5	44	28,560	11	102	67,130	11	85	54,084	
	Ⅷ 耳及び乳様突起の疾患 (0801～0807)	64	1,069	691,922	82	1,458	950,426	69	1,175	767,864	115	2,169	1,417,682	
	Ⅸ 循環器系の疾患 (0901～0912)	190	4,207	2,803,334	198	5,071	3,235,570	253	6,068	3,995,190	493	11,428	7,545,590	
Ⅹ 呼吸器系の疾患 (1001～1011)	(0901) 高血圧性疾患	3	112	81,964	5	143	96,602	8	148	105,960	21	522	351,234	
	(0902) 虚血性心疾患	2	32	23,182	—	—	—	—	21	13,790	440,532	32	613	440,532
	(0904～0908) 脳血管疾患	42	1,339	875,474	22	506	327,920	37	1,670	1,074,980	104	3,929	2,572,294	
	総数	766	12,267	7,962,028	856	13,209	8,579,128	637	9,511	6,178,486	747	11,494	7,487,924	
Ⅺ 消化器系の疾患 (1101～1112)	(1001～1003) 急性上気道感染症	82	949	607,850	165	2,000	1,296,252	147	1,795	1,166,136	147	1,767	1,150,342	
	(1004) 肺炎	99	1,519	991,172	132	2,170	1,391,504	85	1,413	912,536	138	2,127	1,379,102	
	(1005) 急性気管支炎及び急性細気管支炎	25	332	208,618	19	254	162,006	23	292	192,288	16	189	123,954	
	(1007) 慢性副鼻腔炎	40	650	419,624	35	607	394,362	36	607	383,676	48	661	430,268	
Ⅻ 泌尿生殖器系の疾患 (1201～1203)	(1008～1009) 気管支炎及び慢性閉塞性肺疾患	5	45	24,930	6	97	62,780	2	18	12,768	7	78	51,236	
	(1010) 喘息	48	1,312	859,854	33	566	363,588	40	566	439,096	53	883	578,600	
	総数	790	10,431	6,937,698	801	10,928	7,321,626	845	11,869	7,871,756	1,188	18,287	12,008,432	
	(1104～1105) 胃及び十二指腸の疾患	29	481	324,464	65	815	497,094	56	572	369,380	70	1,078	712,364	
Ⅼ 皮膚及び皮下組織の疾患 (1201～1203)	(1106～1109) 肝疾患	28	553	366,450	50	1,039	721,394	50	1,098	748,092	56	1,440	942,880	
	総数	165	2,735	1,775,564	158	3,248	2,131,588	143	2,915	1,910,510	163	3,830	2,498,336	
	(1201～1203) 皮膚病	464	11,423	7,441,484	341	8,681	5,643,172	411	11,076	7,297,364	622	16,985	11,098,268	
	Ⅽ 腎臓病、糖尿病、腎臓病合併症及び腎不全 (1401～1408)	251	5,853	4,030,132	402	7,108	4,790,146	682	10,991	7,164,332	1,118	18,173	11,724,330	
Ⅾ 妊娠、分娩及び産後 (1501～1504)	(1401～1402) 糸状体疾患、腎臓病合併症及び腎不全	172	4,892	3,407,876	200	4,665	3,213,316	181	4,055	2,811,726	208	5,245	3,676,438	
	総数	52	756	481,824	729	16,265	10,220,396	4,430	92,317	57,856,828	7,405	159,511	100,445,568	
	(1501) 流産	11	59	37,856	53	381	239,462	269	1,802	1,158,062	462	2,589	1,638,596	
	(1502) 死産	1	19	9,614	55	655	373,070	262	3,920	2,395,398	315	4,449	2,687,588	
Ⅿ 先天奇形、変形及び染色体異常 (1701～1702)	ⅩⅦ 先天奇形、変形及び染色体異常 (1701～1702)	226	6,705	4,383,188	175	7,379	4,796,864	102	3,743	2,462,736	101	2,941	1,875,208	
	(1701～1702) 先天奇形、変形及び染色体異常 (1701～1702)	226	6,705	4,383,188	175	7,379	4,796,864	102	3,743	2,462,736	101	2,941	1,875,208	
	(1800) 先天奇形、変形及び染色体異常 (1701～1702)	148	3,161	2,063,506	163	2,953	1,922,416	190	3,131	2,002,482	271	4,626	2,992,106	
	(1801) 先天奇形、変形及び染色体異常 (1701～1702)	148	3,161	2,063,506	163	2,953	1,922,416	190	3,131	2,002,482	271	4,626	2,992,106	
ⅰ 中毒及びその他の外因の影響 (1901～1905)	ⅩⅧ 中毒及びその他の外因の影響 (1901～1905)	1,777	37,405	24,229,436	1,300	32,021	20,707,582	782	17,130	11,081,406	939	21,956	14,157,080	
	(1901) 中毒及びその他の外因の影響 (1901～1905)	1,777	37,405	24,229,436	1,300	32,021	20,707,582	782	17,130	11,081,406	939	21,956	14,157,080	
	(2001) 骨折	603	12,115	7,882,496	417	9,727	6,346,904	286	6,255	4,068,912	285	6,902	4,474,212	
	(2002) 骨折	603	12,115	7,882,496	417	9,727	6,346,904	286	6,255	4,068,912	285	6,902	4,474,212	
ⅱ 特殊目的コード (2210～2220)	ⅩⅨ 特殊目的コード (2210～2220)	—	—	—	—	—	—	—	—	—	—	—	—	
	(2210～2220) 特殊目的コード (2210～2220)	—	—	—	—	—	—	—	—	—	—	—	—	
	(2210～2220) 特殊目的コード (2210～2220)	—	—	—	—	—	—	—	—	—	—	—	—	
	(2210～2220) 特殊目的コード (2210～2220)	—	—	—	—	—	—	—	—	—	—	—	—	

注) 1. 本表は、提出のあったデータで疾病コードの記載があるもののうち、年齢不詳等のデータを除き集計している。
2. 被用者保険の各制度について、高齢受給者(70歳以上)が被保険者であるか被扶養者であるか区別できないことから、被保険者に係る計数を加えても計の計数に一致しない場合がある。

第4表－7 疾病分類別、診療種類別、年齢階級別、件数・日数(回数)・点数(金額) [共済組合・計]

平成20年度													
疾病分類名		35～39歳			40～44歳			45～49歳			50～54歳		
		件数	回数	金額	件数	回数	金額	件数	回数	金額	件数	回数	金額
Ⅰ 感染症及び寄生虫症 (0101～0109)	総数	16,675	430,102	280,990,634	12,884	342,082	226,321,148	16,442	484,901	321,258,672	25,488	787,858	525,400,158
	I 感染症及び寄生虫症 (0101～0109)	422	8,517	5,679,534	286	6,452	4,309,434	344	7,415	4,957,236	592	15,701	10,652,084
	(0101) 腸管感染症	167	1,513	996,210	102	1,247	815,506	117	1,278	864,942	160	1,682	1,126,748
	(0102) 結核	32	1,994	1,344,608	25	1,365	892,450	30	1,649	1,084,858	48	2,509	1,671,066
	(0103) 主として性的伝播様式をとる感染症	11	173	108,710	9	127	82,330	4	38	25,120	3	38	24,620
Ⅱ 新生物 (0201～0211)	総数	2,286	50,925	33,435,696	2,917	65,300	42,839,342	4,368	106,846	70,381,404	6,524	171,989	114,028,094
	(0201～0210) 悪性新生物	1,072	29,644	19,544,220	1,586	41,904	27,602,070	2,793	75,252	49,755,618	5,134	145,366	96,533,774
	Ⅲ 血液及び造血系の疾患並びに免疫機構の障害 (0301～0302)	186	4,144	2,655,548	80	2,605	1,733,766	86	2,227	1,489,166	99	3,198	2,128,602
	Ⅳ 内分泌、栄養及び代謝疾患 (0401～0403)	320	7,927	5,535,298	375	10,076	7,093,350	572	18,156	12,709,440	925	27,172	19,274,566
	(0402) 糖尿病	171	4,625	3,307,692	223	6,355	4,560,348	376	12,441	8,948,302	653	19,963	14,347,226
Ⅴ 精神及び行動の障害 (0501～0507)	総数	1,625	94,097	62,094,818	1,417	84,550	56,017,682	1,876	120,374	79,587,388	2,733	187,604	124,510,174
	(0503) 統合失調症、統合失調型障害および妄想性障害	733	49,444	32,450,242	502	35,968	23,843,268	860	65,094	42,768,438	1,381	110,147	72,502,264
	Ⅵ 神経系の疾患 (0601～0606)	494	20,681	13,550,818	431	14,594	9,634,244	587	23,312	15,317,202	984	40,280	26,430,888
	Ⅶ 眼及び付属器の疾患 (0701～0704)	150	2,737	1,785,180	196	3,659	2,397,548	345	7,582	4,996,642	621	11,301	7,502,530
	(0702) 白内障	23	184	120,390	43	414	268,368	73	752	494,358	175	1,799	1,192,784
Ⅷ 耳及び乳様突起の疾患 (0801～0807)	総数	139	2,365	1,532,340	136	2,315	1,522,816	207	3,829	2,504,630	245	4,772	3,128,958
	Ⅸ 循環器系の疾患 (0901～0912)	775	22,750	15,081,210	1,014	29,175	19,538,126	1,768	51,849	34,548,918	3,512	106,652	72,125,952
	(0901) 高血圧性疾患	26	454	316,964	38	963	640,086	67	1,130	753,806	204	5,002	3,384,104
	(0902) 虚血性心疾患	75	1,351	950,680	163	2,593	1,836,334	416	5,153	3,680,900	938	13,704	9,745,448
	(0904～0908) 脳血管疾患	252	10,853	7,210,540	382	17,894	11,929,810	691	32,769	21,532,384	1,337	63,778	42,536,146
Ⅹ 呼吸器系の疾患 (1001～1011)	総数	665	11,085	7,195,900	505	9,618	6,326,572	565	12,621	8,305,126	744	17,322	11,412,766
	(1001～1003) 急性上気道感染症	113	1,252	817,210	66	837	551,178	56	684	447,252	42	506	327,652
	(1004) 肺炎	141	2,787	1,816,310	90	2,042	1,360,732	98	2,462	1,636,326	181	4,518	3,042,158
	(1005) 急性気管支炎及び急性細気管支炎	12	124	80,186	6	77	50,914	7	108	69,428	10	186	121,654
	(1007) 慢性副鼻腔炎	84	1,526	970,270	75	1,250	796,900	97	1,419	922,428	119	2,229	1,449,328
Ⅺ 消化器系の疾患 (1101～1112)	総数	13	231	147,556	8	115	74,800	18	406	263,890	17	612	380,244
	(1010) 喘息	49	921	596,584	50	947	630,398	57	2,072	1,369,156	67	1,428	946,198
	Ⅻ 泌尿生殖器系の疾患 (1201～1203)	1,451	21,461	14,299,884	1,598	23,453	15,725,150	1,929	28,420	19,105,008	3,065	45,493	30,764,488
	(1104～1105) 肝及び十二指腸の疾患	118	1,929	1,305,382	124	1,588	1,092,676	165	2,479	1,663,626	292	4,572	3,123,122
	(1106～1109) 腎疾患	77	2,191	1,507,988	101	2,582	1,781,200	138	3,947	2,717,234	279	8,347	5,869,598
Ⅻ 皮膚及び皮下組織の疾患 (1201～1203)	総数	183	4,314	2,792,868	157	3,750	2,490,352	165	5,093	3,387,746	229	6,793	4,512,328
	Ⅼ 筋骨格系及び結合組織の疾患 (1301～1310)	766	21,445	14,005,200	813	24,422	15,958,318	1,164	36,936	24,206,104	1,912	63,057	41,408,504
	Ⅽ 腎尿路生殖器系の疾患 (1401～1408)	1,049	16,885	11,188,282	889	16,319	11,005,106	903	15,141	10,172,374	1,218	25,289	17,354,874
	(1401～1402) 糸状体疾患、腎尿管間質性疾患及び腎不全	246	6,837	4,772,118	286	8,943	6,248,190	314	7,780	5,416,300	512	16,113	11,231,584
	Ⅾ 妊娠、分娩及び産後 (1501～1504)	4,578	101,993	65,165,852	792	16,922	10,894,172	26	645	432,858	6	223	144,620
Ⅼ 周産期に発生した病態 (1601～1602)	総数	358	1,778	1,123,822	90	323	205,512	10	123	81,270	3	70	44,800
	(1501) 流産	186	2,986	1,810,424	21	430	265,692	—	—	—	—	—	—
	Ⅽ 先天奇形、変形及び染色体異常 (1701～1702)	96	3,952	2,574,036	74	1,554	1,031,404	91	3,758	2,467,382	76	2,082	1,390,006
	(1701) 先天奇形、変形及び染色体異常	309	6,828	4,464,018	285	6,555	4,322,124	332	7,845	5,172,832	436	9,245	6,113,188
	(1702) 先天奇形、変形及び染色体異常	995	25,020	16,143,728	898	20,333	13,215,950	1,114	32,852	21,517,216	1,567	49,685	32,517,536
Ⅽ 特殊目的コード (2210～2220)	総数	345	10,856	7,077,592	347	8,882	5,788,888	414	12,605	8,224,152	695	24,465	15,997,988
	(1901) 中毒及びその他の外因の影響	—	—	—	—	—	—	—	—	—	—	—	—
	Ⅾ 特殊目的コード	—	—	—	—	—	—	—	—	—	—	—	—
	(2210～2220)	—	—	—	—	—	—	—	—	—	—	—	—
	Ⅿ 特殊目的コード	—	—	—	—	—	—	—	—	—	—	—	—

注) 1. 本表は、提出のあったデータで疾病コードの記載があるもののうち、年齢不詳等のデータを除き集計している。
2. 被用者保険の各制度について、高齢受給者(70歳以上)が被保険者であるか被扶養者であるか区分できないことから、被保険者に係る計数を加えても計の計数に一致しない場合がある。

第4表－7 疾病分類別、診療種類別、年齢階級別、件数・日数(回数)・点数(金額) [共済組合・計]

平成20年度													
疾病分類名		55～59歳			60～64歳			65～69歳			70～74歳		
		件数	回数	金額	件数	回数	金額	件数	回数	金額	件数	回数	金額
Ⅰ 感染症及び寄生虫症 (0101～0109)	総数	35,933	1,111,215	746,277,924	20,155	673,846	453,076,566	9,699	344,122	233,155,352	13,002	513,198	348,780,650
	(0101) 腸管感染症	800	22,473	15,430,822	390	12,572	8,430,910	223	5,891	4,028,990	231	8,024	5,412,158
	(0102) 結核	153	1,919	1,276,802	73	1,245	828,078	46	654	439,974	44	1,039	706,584
	(0103) 主として性的伝播様式をとる感染症	56	2,607	1,809,958	29	1,495	1,027,498	8	282	200,282	36	2,417	1,614,768
Ⅱ 新生物 (0201～0211)	総数	9,804	268,645	179,170,406	5,580	150,980	100,741,284	2,432	67,929	45,336,004	2,593	80,771	54,284,206
	(0201～0210) 悪性新生物	8,437	241,545	161,108,346	4,889	138,979	92,820,384	2,156	61,834	41,311,362	2,313	72,872	48,999,616
	(0202) 糖尿病	165	6,253	4,238,876	98	3,404	2,301,826	27	798	523,502	63	2,223	1,535,554
	(0401～0403) 内分泌、栄養及び代謝疾患	1,360	40,550	28,689,988	771	26,881	19,136,616	405	14,424	10,333,042	582	22,468	15,977,948
Ⅲ 精神及び行動の障害 (0501～0507)	(0502) 統合失調症、統合失調型障害および妄想性障害	1,115	34,200	24,353,256	620	22,220	15,941,198	333	12,181	8,778,120	429	17,179	12,383,714
	精神及び行動の障害	3,003	220,048	146,940,192	1,900	152,675	101,861,450	949	78,162	52,113,274	1,050	83,069	55,549,406
	(0503) 統合失調症、統合失調型障害および妄想性障害	1,663	138,374	92,130,326	1,164	100,133	66,510,862	585	51,629	34,154,662	496	41,206	27,499,388
	神経系の疾患	1,214	52,446	34,724,742	625	27,166	17,953,674	403	21,426	14,396,454	690	42,404	28,666,916
Ⅳ 眼及び付属器の疾患 (0701～0704)	(0702) 白内障	1,069	17,576	11,585,612	722	11,645	7,739,322	380	5,335	3,541,006	618	8,811	5,869,102
	眼及び付属器の疾患	422	4,119	2,743,816	331	3,812	2,519,362	208	2,344	1,557,694	384	4,391	2,912,670
	耳及び乳線突起の疾患	356	6,960	4,573,562	177	3,349	2,215,362	73	1,325	880,104	78	1,685	1,110,328
	循環器系の疾患	5,719	168,634	114,892,104	3,511	111,000	75,726,238	1,734	56,517	39,363,144	2,497	94,156	65,466,072
Ⅴ 循環器系の疾患 (0901～0912)	(0901) 高血圧性疾患	323	6,341	4,290,986	183	3,818	2,496,630	112	2,908	1,930,750	252	7,307	5,016,152
	(0902) 虚血性心疾患	1,711	25,582	18,214,276	1,046	15,631	11,127,726	502	8,131	5,733,088	584	10,362	7,397,864
	(0904～0908) 脳血管疾患	2,100	97,132	65,135,838	1,412	70,775	47,745,066	674	33,697	23,535,672	1,056	57,361	39,779,870
	呼吸器系の疾患	1,068	25,759	17,127,306	602	17,304	11,609,652	321	10,039	6,701,022	542	20,201	13,615,766
Ⅵ 呼吸器系の疾患 (1001～1011)	(1001～1003) 急性上気道感染症	70	932	613,674	19	204	136,926	9	169	118,506	4	64	43,620
	(1004) 肺炎	289	7,861	5,236,004	170	5,148	3,497,558	96	2,617	1,742,368	222	7,945	5,399,356
	(1005) 急性気管支炎及び急性細気管支炎	17	218	142,050	7	189	126,178	2	20	12,800	7	166	113,856
	(1007) 慢性副鼻腔炎	175	2,907	1,908,592	74	1,313	859,122	38	646	422,740	15	219	144,610
Ⅶ 気管支炎及び慢性閉塞性肺疾患 (1008～1009)	(1008～1009) 気管支炎及び慢性閉塞性肺疾患	31	1,277	845,300	33	2,080	1,365,390	8	181	123,890	64	2,565	1,741,972
	(1010) 喘息	100	1,872	1,242,748	49	951	635,332	20	511	336,944	53	1,511	1,024,510
	消化器系の疾患	4,153	62,667	42,438,148	2,148	35,075	23,665,840	944	17,480	11,912,222	1,082	23,708	16,008,976
	(1104～1105) 胃及び十二指腸の疾患	381	6,757	4,607,450	185	3,341	2,259,104	73	1,842	1,266,482	105	2,409	1,581,670
Ⅷ 皮膚及び皮下組織の疾患 (1201～1203)	(1106～1109) 肝疾患	337	11,093	7,765,602	258	8,589	5,928,836	91	3,283	2,318,612	149	6,299	4,261,366
	皮膚及び皮下組織の疾患	295	8,387	5,651,692	125	3,861	2,561,038	44	1,240	852,688	76	2,862	1,890,876
	筋骨格系及び結合組織の疾患	2,379	83,272	55,139,764	1,135	42,737	28,354,464	622	24,966	16,942,324	1,123	51,117	34,438,846
	腎尿路生殖器系の疾患	1,853	41,414	28,716,056	966	24,584	17,074,144	443	11,210	7,853,652	610	19,806	13,873,744
Ⅸ 妊娠、分娩及び産後 (1401～1402)	(1401～1402) 糸状体疾患、腎尿管周囲性疾患及び腎不全	840	29,076	20,637,230	474	17,935	12,713,442	200	7,224	5,204,928	356	14,798	10,567,500
	妊娠、分娩及び産後	1	17	11,230	—	—	—	—	—	—	—	—	—
	(1501) 流産	—	—	—	—	—	—	—	—	—	—	—	—
	周産期に発生した病態	—	—	—	—	—	—	—	—	—	—	—	—
Ⅹ 先天奇形、変形及び染色体異常 (1601～1602)	先天奇形、変形及び染色体異常	80	1,969	1,306,440	32	704	480,992	11	267	174,824	4	87	60,490
	先天奇形、変形及び染色体異常	562	13,555	9,084,820	257	5,686	3,825,754	106	3,180	2,125,466	233	8,570	5,792,802
	(1800) 先天奇形、変形及び染色体異常	2,052	70,590	46,556,164	1,116	44,223	29,398,000	582	23,933	16,077,634	930	43,236	29,227,460
	損傷、中毒及びその他の外因の影響	924	32,867	21,644,610	521	20,813	13,837,596	308	13,364	9,130,356	558	28,034	18,926,470
Ⅺ 特殊目的用コード (2210～2220)	特殊目的用コード	—	—	—	—	—	—	—	—	—	—	—	—
	特殊目的用コード	—	—	—	—	—	—	—	—	—	—	—	—

注) 1. 本表は、提出のあったデータで疾病コードの記載があるもののうち、年齢不詳等のデータを除き集計している。
2. 被用者保険の各制度について、高齢受給者(70歳以上)が被保険者であるか被扶養者であるか区分できないことから、被保険者に係る計数を加えても計の計数に一致しない場合がある。

第4表－8 疾病分類別、診療種類別、年齢階級別、件数・日数（回数）・点数（金額） [共済組合・被保険者]

入院		疾病分類名		平成20年度					15～19歳					20～24歳					25～29歳				
				総数																			
				件数	日数	点数	件数	日数	点数	件数	日数	点数	件数	日数	点数	件数	日数	点数	件数	日数	点数		
Ⅰ 感染症及び寄生虫感染症 (0101～0109)	総数	122,082	1,233,539	5,197,867,360	62	516	2,255,085	2,829	22,826	91,690,870	8,503	67,849	232,938,779										
	(0101) 腸管感染症	3,396	30,659	108,697,441	6	22	69,473	247	1,430	4,179,932	393	2,420	7,452,729										
	(0102) 結核	1,191	6,338	19,755,673	6	22	69,473	158	725	2,163,126	206	871	3,018,600										
	(0103) 主として性的伝播様式をとる感染症	201	3,516	7,062,860	-	-	-	5	86	130,684	16	205	390,562										
Ⅱ 新生物 (0201～0211)	(0201～0210) 悪性新生物	65	368	960,931	-	-	-	6	18	72,231	15	54	126,458										
	(0201～0211) 悪性新生物	26,396	296,047	1,504,241,002	4	47	271,193	210	2,444	15,724,393	673	5,894	32,019,186										
Ⅲ 血液及び造血器の疾患並びに免疫機構の障害 (0301～0302)	(0301～0302) 血液及び造血器の疾患並びに免疫機構の障害	19,691	242,125	1,209,643,182	2	27	190,235	85	1,502	10,467,719	209	2,588	13,211,463										
	(0402) 糖尿病	1,048	9,843	46,385,861	-	-	-	36	331	876,307	165	983	1,807,430										
Ⅳ 内分泌、栄養及び代謝疾患 (0401～0403)	(0401～0403) 内分泌、栄養及び代謝疾患	3,813	41,758	134,785,576	1	5	40,574	37	337	1,058,490	113	804	2,777,178										
	(0402) 糖尿病	2,724	31,847	96,924,662	-	-	-	13	172	592,524	25	210	617,693										
Ⅴ 精神及び行動の障害 (0501～0507)	(0501～0507) 精神及び行動の障害	5,780	120,004	175,516,158	-	-	-	113	1,679	3,014,527	324	5,696	9,123,597										
	(0503) 統合失調症、統合失調型障害および変型性障害	1,116	26,092	36,877,514	-	-	-	16	271	548,152	41	834	1,219,664										
Ⅵ 神経系の疾患 (0601～0606)	(0601～0606) 神経系の疾患	4,117	39,007	132,365,312	2	12	34,458	82	589	3,010,339	203	1,813	7,615,722										
	(0701～0704) 眼疾及び付属器の疾患	2,826	19,226	97,537,689	-	-	-	39	265	1,239,599	57	390	1,855,436										
(0702) 白内障	(0702) 白内障	917	4,042	25,275,202	-	-	-	-	-	-	5	24	190,328										
	(0801～0807) 耳及び乳嚢突起の疾患	1,217	8,793	35,101,382	1	14	45,574	38	274	1,016,507	64	438	1,976,681										
Ⅶ 循環器系の疾患 (0901～0912)	(0901～0912) 循環器系の疾患	14,913	158,608	1,032,328,218	2	4	32,240	82	596	5,238,136	217	1,641	11,371,851										
	(0901) 高血圧性疾患	788	6,713	21,513,268	-	-	-	2	37	354,505	6	49	184,417										
(0902) 虚血性心疾患	(0902) 虚血性心疾患	4,251	26,265	326,633,014	-	-	-	-	-	-	1	8	121,496										
	(0904～0908) 脳血管疾患	4,991	82,659	336,490,509	-	-	-	10	88	511,882	25	226	1,577,518										
Ⅷ 呼吸器系の疾患 (1001～1011)	(1001～1011) 呼吸器系の疾患	5,095	40,605	165,747,124	9	57	302,464	379	2,443	10,872,739	563	3,492	14,182,978										
	(1001～1003) 急性上気道感染症	690	3,689	11,008,336	1	8	21,982	82	430	1,267,201	134	695	2,006,971										
(1004) 肺炎	(1004) 肺炎	997	8,754	27,459,098	1	9	25,833	86	554	1,584,101	68	418	1,224,263										
	(1005) 急性気管支炎及び急性細気管支炎	87	469	1,335,810	-	-	-	6	27	62,020	22	106	279,502										
(1007) 慢性副鼻腔炎	(1007) 慢性副鼻腔炎	651	4,694	31,531,343	-	-	-	19	136	850,020	32	246	1,583,145										
	(1008～1009) 気管支炎及び慢性閉塞性肺疾患	97	997	2,788,697	-	-	-	6	36	176,030	3	20	39,950										
(1010) 喘息	(1010) 喘息	356	3,167	9,325,612	-	-	-	17	138	317,375	27	149	474,175										
Ⅸ 消化器系の疾患 (1101～1112)	(1101～1112) 消化器系の疾患	15,335	113,478	460,118,174	11	97	340,073	309	2,287	8,808,729	745	5,233	21,952,034										
	(1104～1105) 胃及び十二指腸の疾患	1,402	10,562	36,405,399	-	-	-	34	373	674,934	56	264	797,576										
(1106～1109) 肝疾患	(1106～1109) 肝疾患	1,006	11,414	35,626,740	-	-	-	16	126	325,850	39	387	2,102,674										
	(1201～1203) 皮膚及び皮下組織の疾患	1,243	12,348	38,501,587	1	2	6,688	65	495	1,647,995	110	813	2,372,549										
Ⅹ 筋骨格系及び結合組織の疾患 (1301～1310)	(1301～1310) 筋骨格系及び結合組織の疾患	7,010	84,024	354,752,526	1	12	30,039	125	1,208	5,058,180	305	2,838	10,742,669										
	(1401～1408) 泌尿器系疾患及び腎不全	7,000	51,060	217,545,661	1	6	21,558	186	1,204	4,194,247	550	3,487	12,205,602										
Ⅺ 腎臓疾患 (1401～1402)	(1401～1402) 腎臓疾患及び腎不全	2,200	24,531	103,504,162	1	6	21,558	71	582	1,845,819	127	1,089	3,904,346										
	(1501～1504) 妊娠、分娩及び産後	11,628	95,458	271,875,779	3	43	85,906	397	3,177	8,414,152	2,996	23,915	63,699,105										
Ⅻ 周産期に発生した病態 (1601～1602)	(1601～1602) 周産期に発生した病態	1,121	2,784	13,686,594	-	-	-	42	91	532,284	266	678	3,604,301										
	(1701～1702) 先天奇形、変形及び染色体異常	1,537	3,371	9,170,934	-	-	-	36	204	577,567	186	1,246	3,267,173										
Ⅼ 先天奇形、変形及び染色体異常 (1701～1702)	(1701～1702) 先天奇形、変形及び染色体異常	443	4,161	24,113,385	1	6	31,850	35	270	1,607,870	48	394	2,967,921										
	(1801) 骨折、脱臼及び損傷性疾患	2,296	17,404	64,817,079	3	7	31,530	77	440	1,534,473	167	1,027	3,380,337										
Ⅽ 損傷、中毒及びその他の外因の影響 (1901～1905)	(1901～1905) 損傷、中毒及びその他の外因の影響	7,989	87,685	324,266,472	16	182	911,465	336	3,153	13,616,688	624	5,325	22,168,601										
	(1901) 骨折	3,037	35,462	123,714,804	7	122	625,882	96	839	3,397,636	227	1,961	7,507,690										
Ⅾ 特殊目的用コード (2210～2220)	(2210～2220) 特殊目的用コード	-	-	-	-	-	-	-	-	-	-	-	-										
	(2210) 特殊目的用コード	-	-	-	-	-	-	-	-	-	-	-	-										

注) 1. 本表は、提出のあったデータで疾病コードの記載があるものうち、年齢不詳等のデータを除き集計している。
2. 被用者保険の各制度について、高齢受給者（70歳以上）が被保険者であるか被扶養者であるかを区別できないことから、被保険者に係る件数に被扶養者に係る件数を加えても計の件数に一致しない場合がある。

第4表－8 疾病分類別、診療種類別、年齢階級別、件数・日数（回数）・点数（金額） [共済組合・被保険者]

平成20年度											
疾病分類名			30～34歳			35～39歳			40～44歳		
			件数	日数	点数	件数	日数	点数	件数	日数	点数
総数			12,840	110,540	375,343,083	12,419	117,801	437,605,944	9,851	98,974	397,022,956
Ⅰ感染症及び寄生虫感染症(0101～0109)			411	2,802	7,996,375	389	3,124	9,443,996	241	2,280	8,210,744
	(0101)腸管感染症		167	709	2,100,027	144	751	2,182,337	79	532	1,743,462
	(0102)結核		14	244	583,005	21	415	780,599	17	298	652,788
	(0103)主として性的伝播様式をとる感染症		20	164	416,740	9	60	131,012	4	33	84,377
Ⅱ新生物(0201～0211)			1,094	11,140	60,641,382	1,652	17,157	91,704,253	1,992	20,080	110,352,874
	(0201～0210)悪性新生物		424	6,231	32,764,258	761	9,682	51,715,935	1,100	12,828	70,151,207
Ⅲ血液及び造血器の疾患並びに免疫系の障害(0301～0302)			277	1,802	5,335,336	183	1,605	6,317,280	44	711	3,815,379
	(0303)統合失調症、統合失調型障害および妄想性障害		151	1,527	5,066,234	259	2,567	8,672,915	314	3,175	9,547,530
Ⅳ内分泌、栄養及び代謝疾患(0401～0403)			52	629	1,717,716	153	1,629	4,813,926	211	2,299	6,416,301
	(0402)糖尿病		52	629	1,717,716	153	1,629	4,813,926	211	2,299	6,416,301
Ⅴ精神及び行動の障害(0501～0507)			568	11,294	16,726,481	774	15,269	22,588,887	768	15,590	22,186,965
	(0503)統合失調症、統合失調型障害および妄想性障害		129	2,831	4,197,232	153	3,307	5,171,952	138	3,199	4,459,384
Ⅵ神経系の疾患(0601～0606)			308	2,562	9,260,515	405	3,505	11,586,988	384	2,943	10,029,775
	(0603)統合失調症、統合失調型障害および妄想性障害		106	834	3,555,833	130	914	4,775,516	162	1,142	5,830,388
Ⅶ眼及び付属器の疾患(0701～0704)			10	36	235,068	18	71	448,305	33	120	821,925
	(0702)白内障		10	36	235,068	18	71	448,305	33	120	821,925
Ⅷ耳及び乳突突起の疾患(0801～0807)			103	767	3,691,458	115	808	3,142,201	109	750	3,399,478
	(0803)統合失調症、統合失調型障害および妄想性障害		428	3,609	22,608,515	696	7,763	45,368,708	903	10,310	58,206,442
Ⅸ循環器系の疾患(0901～0912)			16	184	597,783	20	174	477,683	35	370	991,320
	(0901)高血圧性疾患		30	246	2,699,566	72	527	5,325,720	145	901	8,523,216
(0902)虚血性心疾患			69	991	4,788,142	220	3,529	17,213,055	342	6,095	22,900,569
	(0904～0908)脳血管疾患		647	4,143	16,514,163	580	3,985	16,848,348	448	3,541	14,405,358
Ⅹ呼吸器系の疾患(1001～1011)			135	690	2,026,095	107	527	1,532,587	63	385	1,196,731
	(1001～1003)急性上気道感染症		107	677	1,999,344	112	838	2,669,746	74	664	1,885,572
(1004)肺炎			12	52	149,429	10	48	139,920	6	32	86,769
	(1005)急性気管支炎及び急性細気管支炎		42	273	1,920,275	80	629	4,326,121	64	457	2,970,291
(1007)慢性副鼻腔炎			5	12	36,104	4	11	30,369	8	52	127,254
	(1008～1009)気管支炎及び慢性閉塞性肺疾患		48	349	904,391	37	284	767,465	32	286	760,535
(1010)喘息			1,114	8,356	30,663,600	1,362	10,402	41,075,590	1,468	11,338	45,486,226
	Ⅺ消化器系の疾患(1101～1112)		59	436	1,447,604	112	840	2,828,218	132	840	2,953,765
(1104～1105)胃及び十二指腸の疾患			50	481	1,260,804	62	631	1,854,586	80	779	2,599,609
	(1106～1109)肝疾患		127	1,090	3,381,858	165	1,492	4,483,692	130	1,204	3,637,918
Ⅻ皮膚及び皮下組織の疾患(1201～1203)			513	5,145	18,584,056	666	7,103	27,346,643	645	7,517	28,747,210
	(1201)皮膚及び皮下組織の疾患		903	5,814	19,249,527	844	5,729	23,613,800	648	4,714	22,018,075
Ⅼ腎尿路上皮系疾患(1401～1408)			155	1,472	5,360,242	204	2,393	9,603,189	215	2,582	11,009,770
	(1401～1402)糸状体疾患、腎尿管間質性疾患及び腎不全		4,796	39,346	111,437,723	2,910	24,723	74,463,391	507	4,087	12,990,533
Ⅾ妊娠、分娩及び産後(1501～1504)			412	1,050	5,140,984	301	763	3,480,976	88	134	616,665
	(1501)流産		191	1,123	2,789,211	112	734	2,331,692	10	59	199,857
Ⅿ周産期に発生した病態(1601～1602)			49	426	2,394,711	56	544	2,991,617	68	647	3,679,126
	(1601)先天奇形、変形及び染色体異常		231	1,456	4,579,972	265	2,030	8,017,537	239	1,836	6,661,806
ⅰ先天奇形、変形及び染色体異常(1701～1702)			823	7,304	30,866,133	856	8,347	32,832,890	771	7,050	27,617,272
	(1701)染色体異常、染色体異常、染色体異常		237	2,170	9,109,052	298	3,530	12,423,933	293	3,001	11,673,593
ⅲ損傷、中毒及びその他の外因の影響(1901～1905)			—	—	—	—	—	—	—	—	—
	(1901)骨折		—	—	—	—	—	—	—	—	—
ⅳ特殊目的用コード(2210～2220)			—	—	—	—	—	—	—	—	—
	(2210)特殊目的用コード		—	—	—	—	—	—	—	—	—

注) 1. 本表は、提出のあったデータで疾病コードの記載があるもののうち、年齢不詳等のデータを除き集計している。
2. 被用者保険の各制度について、高齢受給者(70歳以上)が被保険者であるか被扶養者であるか区別できないことから、被保険者に係る計数に被扶養者に係る計数を加えても計の計数に一致しない場合がある。

第4表－8 疾病分類別、診療種類別、年齢階級別、件数・日数（回数）・点数（金額） [共済組合・被保険者]

入院外		平成20年度										20～24歳				25～29歳				
		総数					15～19歳					件数		日数		件数		日数		
疾病分類名		件数	日数	点数	件数	日数	点数	件数	日数	点数	件数	日数	点数	件数	日数	点数	件数	日数	点数	
総数		5,736,122	8,625,665	6,727,096,693	3,860	5,163	3,607,883	214,603	285,883	159,611,007	408,086	568,822	349,279,495							
Ⅰ感染症及び寄生虫感染症	(0101) 腸管感染症	240,382	374,972	280,368,623	260	361	208,010	14,831	20,770	12,021,386	25,180	35,915	20,696,389							
		56,362	69,683	44,054,638	156	194	128,315	7,274	8,761	5,514,233	10,118	12,121	7,642,405							
		(0102) 結核	2,709	3,847	3,400,769	—	—	—	153	199	144,887	304	477	381,523						
(0103) 主として性的伝播様式をとる感染症		5,289	8,570	4,921,183	10	13	9,942	626	1,064	621,914	1,208	1,970	1,124,088							
Ⅱ新生児(0201～0210) 悪性新生物		253,510	384,431	739,410,094	34	46	57,057	3,569	5,142	5,554,687	10,216	14,982	16,904,709							
(0201～0210) 悪性新生物		136,748	220,150	554,873,596	8	10	7,839	583	869	1,723,571	1,768	2,739	6,067,291							
Ⅲ血液及び造血系の疾患並びに免疫機構の障害(0301～0302)		32,285	48,747	69,162,036	37	60	593,780	1,304	1,920	3,209,418	3,385	5,186	9,352,327							
Ⅳ内分泌、栄養及び代謝疾患(0401～0403)	(0402) 糖尿病	599,836	804,593	776,323,662	73	101	79,609	6,820	9,008	6,989,370	15,129	21,706	22,928,059							
		252,008	329,924	398,665,718	13	16	27,932	431	535	916,648	1,398	1,665	2,501,790							
Ⅴ精神及び行動の障害(0501～0507)	(0503) 統合失調症、統合失調型障害および妄想性障害	363,082	593,161	362,244,249	155	241	179,509	8,322	15,133	9,132,990	24,927	43,329	25,985,390							
		22,741	41,081	28,560,217	20	20	11,385	400	805	518,659	1,232	2,356	1,586,988							
		132,275	178,380	153,108,733	52	56	44,233	2,752	3,626	2,695,551	6,236	8,212	7,491,787							
Ⅵ臓及び付属器の疾患(0601～0606)		499,575	573,563	311,003,138	722	787	275,100	43,101	47,029	15,999,175	66,376	72,451	26,060,887							
(0702) 白内障		22,306	27,711	23,939,084	1	1	666	27	30	11,956	122	139	123,493							
Ⅶ耳及び乳突突起の疾患(0801～0807)		81,078	138,896	68,454,216	57	86	41,823	3,324	5,048	2,893,871	5,964	9,098	5,029,428							
Ⅷ循環器系の疾患(0901～0912)	(0901) 高血圧性疾患	913,717	1,211,911	978,125,775	37	51	41,099	1,915	2,612	2,329,596	5,315	7,216	6,257,282							
		703,982	929,560	705,245,286	3	4	3,527	204	317	422,570	981	1,328	977,317							
		(0902) 虚血性心疾患	58,782	74,472	82,381,796	2	2	2,062	104	129	118,063	265	365	391,992						
(0904～0908) 脳血管疾患		52,015	75,522	71,052,461	1	1	1,953	148	204	290,663	372	548	687,132							
Ⅹ呼吸器系の疾患(1001～1011)		813,336	1,141,779	586,522,984	966	1,199	642,102	55,379	72,957	38,683,524	90,507	118,357	62,482,382							
(1001～1003) 急性上気道感染症	(1106～1109) 肝疾患	261,836	354,056	164,331,791	387	466	244,133	22,811	29,173	14,583,957	35,024	44,597	22,035,965							
		(1004) 肺炎	5,336	9,331	8,459,692	10	13	12,046	374	623	530,319	494	802	678,510						
		(1005) 急性気管支炎及び急性細気管支炎	85,901	112,836	57,358,090	138	173	90,511	8,047	10,301	5,625,013	11,115	13,871	7,179,164						
(1007) 慢性副鼻腔炎		47,377	87,695	37,550,273	28	33	14,034	2,029	3,221	1,622,337	3,521	5,547	2,781,199							
(1008～1009) 気管支炎及び慢性閉塞性肺疾患		33,341	45,870	27,874,163	46	53	25,827	2,212	2,859	1,506,925	3,253	4,175	2,226,218							
(1010) 喘息		119,935	170,220	113,282,809	98	122	88,936	5,582	7,768	4,837,515	9,313	12,872	8,430,214							
Ⅺ消化器系の疾患(1101～1112)		394,054	581,785	507,080,970	158	228	163,048	10,079	13,714	10,926,656	21,954	31,088	28,099,216							
(1104～1105) 胃及び十二指腸の疾患		218,360	322,291	250,062,058	70	100	69,895	6,213	8,427	5,488,862	11,592	16,515	11,138,799							
(1106～1109) 肝疾患		44,352	75,878	60,489,626	23	35	28,593	544	811	622,470	1,411	2,244	1,612,685							
Ⅻ皮膚及び皮下組織の疾患(1201～1203)		395,888	532,847	224,969,650	522	681	266,525	31,574	40,042	16,485,310	55,084	70,634	29,861,375							
Ⅼ筋骨格系及び結合組織の疾患(1301～1310)		(1401～1408) 腎尿管系系疾患及び腎不全	441,346	959,058	479,164,565	232	322	220,498	7,497	11,885	7,584,867	17,795	29,493	19,192,706						
			261,378	537,656	836,137,763	100	177	273,587	9,559	13,490	9,822,543	25,975	44,077	34,218,034						
(1401～1402) 糸球体疾患、腎尿管間質性疾患及び腎不全			38,919	191,704	589,480,877	17	75	206,309	802	1,289	1,910,170	1,853	4,075	9,663,107						
Ⅾ妊娠、分娩及び産後(1501～1504)			32,317	60,326	32,956,708	9	14	7,864	1,694	3,140	1,870,835	9,329	17,356	9,474,976						
(1501) 流産		2,979	5,889	4,180,357	—	—	—	182	349	273,545	823	1,647	1,133,281							
Ⅿ周産期に発生した病態(1601～1602)	1,261	2,356	1,451,978	—	—	—	73	146	82,067	408	782	438,968								
ⅰ先天奇形、変形及び染色体異常(1701～1702)	8,513	12,059	11,407,917	9	13	8,543	664	853	840,692	935	1,241	1,233,528								
ⅱ癌、新生物及び悪性腫瘍(1801～1809)	(1901) 骨折	134,463	191,348	154,592,323	116	165	140,053	4,553	5,909	4,795,681	9,570	12,865	9,902,266							
		137,826	297,797	154,611,309	321	575	365,443	7,593	13,459	7,692,788	13,801	24,834	13,669,786							
(1901) 骨折		25,371	66,426	35,402,286	44	100	67,891	917	2,000	1,263,238	1,901	3,991	2,515,051							
ⅲ特殊目的用コード(2210～2220)	—	—	—	—	—	—	—	—	—	—	—	—								

注) Ⅰ. 本表は、提出のあったデータで疾病コードの記載があるもののうち、年齢不詳等のデータを除き集計している。
2. 被用者保険の各制度について、高齢受給者（70歳以上）が被保険者であるが被扶養者であるが区別できないこと等から、被保険者に係る計数を加えても計の計数に一致しない場合がある。

第4表－8 疾病分類別、診療種類別、年齢階級別、件数・日数（回数）・点数（金額） [共済組合・被保険者]

入院外		平成20年度																			
		30～34歳					35～39歳					40～44歳					45～49歳				
		件数	日数	点数	件数	日数	点数	件数	日数	点数	件数	日数	点数	件数	日数	点数	件数	日数	点数	件数	日数
疾病分類名																					
総数		526,316	774,022	488,233,138	584,568	877,437	600,504,160	562,335	853,397	644,182,028	682,332	1,029,540	816,488,734								
Ⅰ感染症及び寄生虫感染症	（0101）腸管感染症	29,168	41,730	27,465,753	29,495	42,767	29,479,872	24,684	37,104	25,922,261	26,334	41,161	30,914,334								
	（0102）結核	249	311	247,858	302	409	356,602	298	430	397,073	311	408	3,557,857								
	（0103）主として性的伝播様式をとる感染症	1,123	1,757	989,449	814	1,355	756,927	449	738	447,114	372	580	407,453								
Ⅱ新生児（0201～0211）	（0201～0210）悪性新生物	15,934	23,244	30,733,348	21,958	32,564	44,184,679	25,924	38,611	69,253,465	35,802	53,100	102,171,294								
	（0201～0210）悪性新生物	3,978	6,103	14,864,752	6,765	10,803	22,209,870	10,110	16,191	45,075,225	16,748	27,017	73,028,706								
	血液及び造血系の疾患並びに免疫機構の障害（0301～0302）	4,906	7,621	6,515,038	4,699	7,544	10,508,100	4,265	6,593	10,738,913	4,951	7,462	7,750,144								
Ⅳ内分泌、栄養及び代謝疾患（0401～0403）	（0402）糖尿病	23,182	34,500	29,592,859	32,644	45,934	47,058,787	44,054	59,233	56,472,683	71,704	94,637	89,512,869								
	（0402）糖尿病	3,466	4,424	5,708,561	8,158	10,372	13,156,116	14,163	18,355	25,111,474	25,950	33,779	42,182,006								
	精神及び行動の障害（0501～0507）	40,380	69,174	42,119,673	54,218	92,672	56,878,866	55,307	93,985	57,098,089	54,528	88,812	54,923,611								
Ⅴ統合失調症、統合失調型障害および妄想性障害（0503）	統合失調症、統合失調型障害および妄想性障害	2,604	5,015	3,562,360	4,076	7,808	5,369,441	3,623	6,902	4,752,635	3,163	5,832	4,115,177								
	（0601～0606）神経系の疾患	10,561	13,987	11,199,048	14,399	19,416	16,709,286	15,475	20,558	17,055,710	18,747	24,953	21,806,276								
	眼及び付属器の疾患（0701～0704）	62,885	69,555	28,171,791	55,756	63,064	29,127,817	45,090	51,441	27,576,109	48,394	56,437	33,339,972								
Ⅵ耳鼻及び乳突突起の疾患（0801～0807）	（0702）白内障	189	243	249,137	320	395	332,044	594	718	670,188	1,236	1,585	1,409,695								
	（0801～0807）呼吸器系の疾患	7,854	12,726	6,781,152	9,114	15,147	7,622,256	8,472	14,399	7,085,600	9,603	16,363	8,316,860								
	（0901）高血圧性疾患	11,817	16,416	14,881,733	25,557	34,261	27,441,116	47,163	62,763	50,294,705	102,167	133,778	106,291,073								
Ⅶ呼吸器系の疾患（1001～1011）	（0902）虚血性心疾患	4,569	6,413	6,347,421	15,549	20,249	15,121,735	34,253	44,776	33,749,407	80,519	104,528	77,908,089								
	（0902）虚血性心疾患	662	844	941,123	1,252	1,636	1,820,923	2,344	2,976	3,395,748	5,321	7,073	8,043,601								
	（0904～0908）脳血管疾患	797	1,093	1,343,455	1,662	2,533	2,739,297	2,543	3,827	3,658,877	4,631	6,459	6,422,941								
Ⅷ消化器系の疾患（1101～1112）	（1001～1003）急性上気道感染症	120,013	160,993	81,934,995	129,972	179,212	89,057,259	101,464	141,421	71,228,406	92,363	130,660	66,387,330								
	（1004）肺炎	45,627	59,306	28,062,102	45,349	60,474	27,895,272	31,628	43,117	19,607,953	25,359	34,987	15,844,979								
	（1005）急性気管支炎及び急性細気管支炎	780	1,266	1,014,559	746	1,310	1,087,654	583	1,077	876,007	484	884	765,986								
Ⅸ泌尿生殖器系の疾患（1401～1408）	（1007）慢性副鼻腔炎	14,449	18,402	9,427,190	14,654	18,937	9,576,479	10,287	13,556	6,727,725	8,292	11,076	5,567,878								
	（1008～1009）気管支炎及び慢性閉塞性肺疾患	5,626	9,485	4,415,232	6,813	12,240	5,213,644	5,704	10,003	4,530,056	5,375	9,655	4,096,502								
	（1010）喘息	4,438	5,763	2,993,751	4,724	6,219	3,245,994	3,699	5,100	2,732,333	3,466	4,793	2,705,987								
Ⅹ皮膚及び皮下組織の疾患（1201～1203）	（1104～1105）胃及び十二指腸の疾患	13,824	18,966	11,978,390	17,227	24,619	15,498,969	15,680	22,187	14,701,794	16,141	22,719	15,325,869								
	（1106～1109）肝疾患	31,899	45,467	39,399,494	39,527	57,332	50,579,356	43,165	63,506	55,205,131	53,031	78,687	67,913,209								
	（1201～1203）皮膚及び皮下組織の疾患	16,372	23,862	17,166,700	20,140	29,405	21,879,096	23,077	34,242	25,384,410	29,811	44,281	34,863,389								
Ⅺ筋骨格系及び結合組織の疾患（1301～1310）	（1201～1203）皮膚及び皮下組織の疾患	2,489	3,573	2,745,412	4,140	6,455	4,721,755	5,018	8,202	6,353,098	6,288	10,434	8,170,995								
	（1301～1310）腎尿酸生産器系の疾患	55,669	72,766	30,392,600	51,787	69,294	29,580,427	41,509	56,393	24,236,657	40,397	54,899	23,011,047								
	（1401～1402）糸球体疾患、腎臓血管間質性疾患及び腎不全	28,443	51,233	31,292,348	38,265	72,771	42,984,130	44,685	90,127	47,777,183	61,574	131,711	65,518,306								
Ⅻ妊娠、分娩及び産後（1501～1504）	（1401～1408）腎尿酸生産器系の疾患	38,264	74,828	61,431,183	35,344	71,170	74,538,505	25,869	53,717	84,640,874	27,188	54,154	97,832,754								
	（1501）流産	2,913	8,672	22,162,728	3,674	12,599	37,896,107	3,814	18,599	57,984,899	4,518	22,288	71,308,520								
	（1501）流産	13,206	24,617	13,227,101	6,813	12,698	6,832,028	1,138	2,282	1,360,299	87	164	103,790								
Ⅼ先天奇形、変形及び染色体異常（1701～1702）	（1501）流産	1,064	2,104	1,478,278	660	1,328	941,965	193	372	276,888	35	58	40,616								
	（1701～1702）先天奇形、変形及び染色体異常	457	863	471,879	270	479	258,636	39	61	188,933	7	12	6,924								
	（1800）先天奇形、変形及び染色体異常	1,023	1,407	1,063,195	1,048	1,462	1,737,145	952	1,417	1,215,906	928	1,289	1,037,475								
Ⅽ中毒及びその他の外因の影響（1901～1905）	（1800）先天奇形、変形及び染色体異常	14,178	19,583	14,229,283	16,466	23,269	17,043,187	17,276	24,875	19,323,019	18,792	26,993	21,779,173								
	（1901～1905）中毒及びその他の外因の影響	16,477	33,312	17,330,665	17,236	36,381	18,882,708	15,804	34,911	17,508,085	15,735	34,276	17,872,293								
	（1901）骨折	2,557	6,634	3,501,503	2,702	6,809	3,696,182	2,787	7,344	3,914,097	2,960	7,650	4,146,136								
Ⅿ特殊目的コード（2210～2220）	（2210～2220）特殊目的コード	—	—	—	—	—	—	—	—	—	—	—	—								

注1. 本表は、提出のあったデータで疾病コードの記載があるもののうち、年齢不詳等のデータを除き集計している。
2. 被用者保険の各制度について、高齢受給者（70歳以上）が被保険者であるが被扶養者であるが区別できないこと等から、被保険者に係る計数を加えても計の計数に一致しない場合がある。

第4表－8 疾病分類別、診療種類別、年齢階級別、件数・日数（回数）・点数（金額） [共済組合・被保険者]

入院外		平成20年度		50～59歳				55～59歳				60～69歳				70～74歳			
疾病分類名	数	件数	日数	点数	件数	日数	点数	件数	日数	点数	件数	日数	点数	件数	日数	点数			
Ⅰ 感染症及び寄生虫感染症	総数	940,478	1,430,600	1,201,170,743	1,162,005	1,778,957	1,544,971,808	492,912	776,239	698,722,991	157,280	243,599	218,492,745	1,347	2,006	1,831,961			
	(0101) 腸管感染症	32,602	53,094	45,503,697	37,741	65,189	59,197,762	15,566	28,856	22,500,320	4,482	7,956	6,416,897	39	69	41,942			
	(0102) 結核	4,353	5,632	3,645,099	3,952	5,204	3,710,100	1,272	1,822	1,280,563	343	464	333,014	1	1	709			
	(0103) 主として性的伝播様式をとる感染症	292	375	365,782	540	801	796,016	221	389	258,798	39	48	44,777	—	—	—			
Ⅱ 新生児	(0201) 主として性的伝播様式をとる感染症	339	543	278,398	245	401	212,465	83	121	71,144	20	28	11,992	—	—	—			
	(0201～0210) 悪性新生物	47,320	71,960	149,082,552	55,668	85,674	187,611,398	27,435	43,733	99,234,468	9,556	15,236	34,312,070	94	139	310,367			
	(0201～0210) 悪性新生物	27,969	45,370	113,658,017	39,532	62,930	158,953,562	21,199	34,943	87,815,604	8,012	13,057	31,191,890	76	118	277,269			
	血球及び造血系の疾患並びに免疫機構の障害 (0301～0302)	4,291	6,035	11,389,308	3,021	4,241	6,509,665	1,096	1,660	2,129,307	329	424	465,635	1	1	401			
Ⅳ 内分泌、栄養及び代謝疾患	(0401～0403) 糖尿病	124,931	163,940	155,484,901	178,852	237,065	230,274,067	77,863	104,256	104,521,812	24,391	33,907	33,134,838	193	306	273,808			
	(0402) 糖尿病	52,700	68,502	81,632,548	89,534	117,702	139,169,313	42,296	55,627	66,609,692	13,788	18,777	21,672,115	111	170	186,523			
	V 精神及び行動の障害 (0501～0507)	57,709	89,842	54,689,423	50,829	76,145	46,853,949	13,743	19,604	11,902,392	2,941	4,196	2,466,299	23	28	14,058			
	(0503) 統合失調症、統合失調型障害および妄想性障害	3,260	5,586	3,780,952	3,225	4,945	3,606,881	1,000	1,645	1,165,617	135	193	88,553	3	4	1,569			
Ⅵ 神経系の疾患	(0601～0606) 統合失調症、統合失調型障害および妄想性障害	24,020	32,059	28,331,558	26,182	35,938	30,915,430	10,287	14,672	12,497,048	3,537	4,865	4,328,054	27	38	34,752			
	(0601～0606) 統合失調症、統合失調型障害および妄想性障害	59,766	70,657	47,325,420	72,770	87,474	62,331,911	33,234	40,617	30,345,959	11,394	13,936	10,370,814	87	115	78,183			
	(0702) 白内障	3,256	4,126	3,894,985	7,895	9,754	8,412,109	5,827	7,305	6,099,085	2,807	3,380	2,714,024	32	35	21,702			
	Ⅷ 耳及び乳突突起の疾患 (0801～0807)	12,723	22,556	10,670,702	15,237	27,727	12,775,628	6,795	12,466	5,620,137	1,920	3,258	1,606,192	15	22	10,567			
Ⅹ 循環器系の疾患	(0901～0912) 高血圧性疾患	205,882	269,956	214,068,353	317,864	419,177	334,547,060	146,658	197,925	164,610,681	48,880	67,143	56,866,375	462	613	496,702			
	(0901) 高血圧性疾患	165,828	216,195	161,640,843	252,489	332,560	249,361,359	113,096	152,893	120,154,274	36,153	49,842	39,208,686	338	455	350,058			
	(0902) 虚血性心疾患	11,532	14,350	16,032,854	21,087	26,205	28,485,172	11,371	14,696	15,984,789	4,801	6,139	7,111,733	41	57	53,736			
	(0904～0908) 脳血管疾患	10,686	15,700	14,198,138	18,269	26,371	24,075,843	9,435	13,571	12,878,664	3,442	5,179	4,726,399	29	36	29,099			
Ⅺ 呼吸器系の疾患	(1001～1011) 急性上気道感染症	93,118	136,196	69,527,139	87,805	134,258	69,393,823	32,032	51,301	28,144,735	9,645	15,123	8,976,192	72	102	65,097			
	(1001～1003) 急性上気道感染症	23,837	34,056	15,299,634	22,064	32,495	14,245,896	7,666	11,981	5,117,026	2,072	3,381	1,386,246	12	23	8,628			
	(1004) 肺炎	624	1,097	1,216,568	770	1,406	1,359,783	338	591	622,328	132	259	292,638	1	3	3,294			
	(1005) 急性気管支炎及び急性細気管支炎	8,175	11,193	5,549,289	7,514	10,650	5,297,113	2,492	3,588	1,779,019	729	1,076	530,630	9	13	8,079			
Ⅻ 消化器系の疾患	(1007) 慢性副鼻腔炎	6,787	13,597	5,417,543	7,814	16,388	6,361,811	2,894	5,994	2,428,089	783	1,529	627,398	3	3	2,428			
	(1008～1009) 気管支炎及び慢性閉塞性肺疾患	3,976	5,662	3,519,586	4,596	6,653	4,875,621	2,178	3,465	2,908,267	749	1,122	1,122,065	4	6	11,589			
	(1010) 喘息	16,843	24,081	16,483,253	16,695	24,166	16,618,067	6,142	9,230	6,734,681	2,372	3,468	2,573,892	18	22	11,229			
	(1101～1112) 胃及び十二指腸の疾患	69,648	103,291	88,308,304	79,992	120,024	105,786,874	33,339	51,029	45,069,645	11,157	17,257	15,476,754	105	162	153,283			
Ⅼ 皮膚及び皮下組織の疾患	(1104～1105) 胃及び十二指腸の疾患	39,956	59,335	47,442,515	45,815	67,835	55,152,950	18,842	28,482	23,269,685	6,416	9,717	8,127,609	56	90	78,148			
	(1106～1109) 肝疾患	8,503	14,497	11,499,785	10,555	19,347	16,162,315	4,036	7,689	6,658,063	1,333	2,571	1,897,872	12	20	16,583			
	(1201～1203) 急性腎臓の疾患	46,720	64,852	27,365,876	49,030	69,258	29,414,803	18,136	26,239	11,007,872	5,417	7,727	3,318,517	43	62	28,641			
	(1204～1205) 慢性腎臓の疾患	87,351	194,957	95,046,650	101,744	237,993	109,095,114	41,582	107,269	47,346,489	12,088	31,105	13,019,460	90	192	86,814			
Ⅽ 腎臓病系及び結合組織の疾患	(1301～1310) 腎臓病系及び結合組織の疾患	34,182	77,059	156,110,186	39,336	92,305	202,740,511	18,390	43,919	92,452,001	7,107	12,656	21,888,636	64	104	188,949			
	(1401～1408) 糸状体疾患、腎臓管間質性疾患及び腎不全	7,070	40,829	126,634,477	9,347	53,106	169,565,793	3,969	25,268	76,994,530	935	1,182	15,034,192	7	39	120,112			
	(1401～1402) 糸状体疾患、腎臓管間質性疾患及び腎不全	33	45	43,577	7	9	35,056	—	—	—	1	1	1,182	—	—	—			
	(1501) 分娩及び産後	21	30	34,675	1	1	1,109	—	—	—	—	—	—	—	—	—			
Ⅾ 先天奇形、変形及び染色体異常	(1601～1602) 先天奇形、変形及び染色体異常	3	4	1,649	4	9	2,922	—	—	—	—	—	—	—	—	—			
	(1701～1702) 先天奇形、変形及び染色体異常	1,089	1,611	1,768,664	1,257	1,977	1,828,314	436	592	509,649	170	195	164,084	2	2	722			
	(1801～1805) 妊娠、分娩及び産後	20,316	29,275	24,292,463	23,405	34,484	30,303,211	7,830	11,241	10,183,796	1,945	2,680	2,575,342	16	17	24,849			
	(1801～1805) 妊娠、分娩及び産後	18,774	43,211	22,160,321	21,261	50,010	25,354,310	8,490	20,860	10,646,680	2,320	5,934	3,105,404	14	34	22,826			
Ⅿ 特殊目的コード	(2210～2220) 特殊目的コード	3,843	9,950	5,419,690	4,870	13,699	6,930,098	2,217	6,305	3,106,322	572	1,936	837,909	1	8	4,169			
	(2210～2220) 特殊目的コード	—	—	—	—	—	—	—	—	—	—	—	—	—	—	—			
	(2210～2220) 特殊目的コード	—	—	—	—	—	—	—	—	—	—	—	—	—	—	—			
	(2210～2220) 特殊目的コード	—	—	—	—	—	—	—	—	—	—	—	—	—	—	—			

注) 1. 本表は、提出のあったデータで疾病コードの記載があるもののうち、年齢不詳等のデータを除き集計している。
2. 被用者保険の各制度について、高齢受給者 (70歳以上) が被保険者であるか被扶養者であるか区別できないことから、被保険者に係る計数を加えても計の計数に一致しない場合がある。

第4表－8 疾病分類別、診療種類別、年齢階級別、件数・日数（回数）・点数（金額） [共済組合・被保険者]

食事・生活療養		平成20年度											
		疾病分類名				総数				15～19歳			
		件数	回数	金額	件数	回数	金額	件数	回数	金額	件数	回数	金額
総数		112,295	2,820,201	1,876,737,020	60	1,204	790,622	2,581	50,628	32,892,936	7,305	146,843	94,694,686
Ⅰ感染症及び寄生虫症(0101～0109)	Ⅰ感染症	3,022	67,871	45,771,936	5	25	17,134	220	2,795	1,832,578	324	4,771	3,152,180
	(0101)腸管感染症	1,015	9,692	6,426,616	5	25	17,134	138	1,002	655,322	167	1,141	752,146
	(0102)結核	201	9,942	6,717,942	—	—	—	5	251	165,548	16	562	369,084
	(0103)主として性的伝播様式をとる感染症	50	811	515,416	—	—	—	3	38	24,320	9	82	50,596
Ⅱ新生児(0201～0211)	Ⅱ新生児	25,136	637,504	423,454,896	4	103	71,696	209	5,528	3,632,888	650	12,702	8,296,608
	(0201～0210)悪性新生物	18,640	521,694	347,463,478	2	56	40,716	84	3,464	2,297,228	201	5,735	3,759,456
Ⅲ血液及び造血系の疾患並びに免疫機構の障害(0301～0302)	Ⅲ血液及び造血系の疾患並びに免疫機構の障害	695	19,077	12,634,808	—	—	—	20	659	442,702	80	1,274	806,194
	(0302)糖尿病	3,636	104,533	74,221,262	1	8	5,728	33	821	574,878	102	1,808	1,228,854
Ⅳ内分泌、栄養及び代謝疾患(0401～0403)	Ⅳ内分泌、栄養及び代謝疾患	2,658	81,504	58,612,640	—	—	—	13	490	353,640	25	532	386,664
	(0402)糖	5,643	306,384	203,957,350	—	—	—	99	4,086	2,674,890	289	13,739	8,979,036
Ⅴ精神及び行動の障害(0501～0507)	Ⅴ精神及び行動の障害	1,106	69,712	46,032,298	—	—	—	16	692	451,080	39	2,222	1,460,630
	(0503)統合失調症、統合失調型障害および妄想性障害	3,173	88,082	58,323,692	2	29	19,160	72	1,266	828,368	158	4,025	2,627,970
Ⅵ神経系の疾患(0601～0606)	Ⅵ神経系の疾患	2,726	47,689	31,527,160	—	—	—	38	654	426,860	54	937	616,234
	(0702)白内障	869	8,728	5,780,864	—	—	—	—	—	—	5	53	35,070
Ⅶ耳及び乳突炎の疾患(0801～0807)	Ⅶ耳及び乳突炎の疾患	1,153	21,103	13,874,520	1	37	24,380	38	674	437,560	61	1,010	661,514
	(0901)高血圧性疾患	14,092	387,761	263,643,918	1	5	3,200	76	1,356	905,772	177	3,680	2,446,576
Ⅷ循環器系の疾患(0901～0912)	Ⅷ循環器系の疾患	691	13,747	9,222,098	—	—	—	2	79	54,392	6	132	95,370
	(0902)虚血性心疾患	4,176	60,835	43,298,782	—	—	—	—	—	—	1	21	13,790
(0904～0908)脳血管疾患	(0904～0908)脳血管疾患	4,728	212,206	142,593,290	—	—	—	10	224	146,810	22	518	337,700
Ⅹ呼吸器系の疾患(1001～1011)	Ⅹ呼吸器系の疾患	4,839	94,882	62,459,254	9	136	88,440	366	5,645	3,652,068	541	7,887	5,111,304
	(1001～1003)急性上気道感染症	655	7,951	5,188,894	1	21	13,840	78	902	585,880	127	1,518	980,448
(1004)肺炎	(1004)肺炎	964	21,473	14,223,996	1	23	14,720	83	1,402	895,982	66	1,013	650,170
	(1005)急性気管支炎及び急性細気管支炎	80	970	633,022	—	—	—	6	65	40,426	21	244	160,668
(1007)慢性副鼻腔炎	(1007)慢性副鼻腔炎	635	10,791	7,003,508	—	—	—	19	313	203,320	30	524	334,680
	(1008～1009)気管支炎及び慢性閉塞性肺疾患	86	2,270	1,471,876	—	—	—	5	73	46,970	2	18	12,768
(1010)喘息	(1010)喘息	338	7,596	5,013,202	—	—	—	15	346	221,910	27	344	227,240
Ⅺ消化器系の疾患(1101～1112)	Ⅺ消化器系の疾患	13,747	197,692	132,809,258	11	204	131,576	276	3,431	2,243,772	640	8,479	5,625,654
	(1104～1105)胃及び十二指腸の疾患	1,152	18,683	12,636,200	—	—	—	29	518	298,864	41	389	255,132
(1106～1109)肝疾患	(1106～1109)肝疾患	952	26,973	18,639,892	—	—	—	16	292	202,874	37	779	525,130
	(1106～1109)肝疾患	1,161	30,521	20,164,586	1	2	1,330	64	1,241	800,748	93	1,918	1,256,368
Ⅻ皮膚及び皮下組織の疾患(1201～1203)	Ⅻ皮膚及び皮下組織の疾患	6,772	215,365	141,567,506	1	34	22,360	122	2,942	1,919,882	290	6,899	4,501,006
	(1301～1310)腎臓系及び結合組織の疾患	6,392	115,391	78,087,126	1	11	7,040	170	2,736	1,818,588	454	7,135	4,653,512
Ⅻ腎臓系及び泌尿器系の疾患(1401～1408)	Ⅻ腎臓系及び泌尿器系の疾患	2,127	62,369	43,832,484	1	11	7,040	70	1,488	1,018,174	123	2,687	1,859,966
	(1401～1402)糸状体炎、腎臓周囲性腎炎及び腎不全	9,710	214,730	136,366,046	3	109	71,660	325	7,138	4,540,400	2,486	52,631	33,142,794
Ⅻ妊娠、分娩及び産後(1501～1504)	Ⅻ妊娠、分娩及び産後	734	4,093	2,584,224	—	—	—	26	116	74,686	174	981	625,560
	(1501)流産	418	6,098	3,675,022	—	—	—	33	387	211,860	146	2,290	1,419,974
ⅫⅥ周産期に発生した病態(1601～1602)	ⅫⅥ周産期に発生した病態	432	9,895	6,548,536	1	14	8,960	35	638	421,642	47	880	583,668
	(1701～1702)先天奇形、変形及び染色体異常	1,888	36,698	24,369,458	3	11	7,368	65	871	569,858	132	1,890	1,222,808
ⅫⅦ先天奇形、変形及び染色体異常(1701～1702)	ⅫⅦ先天奇形、変形及び染色体異常	7,660	218,925	143,280,686	16	476	310,590	320	7,760	4,957,622	581	12,888	8,362,432
	(1800)癌、悪性腫瘍及び悪性新生物、悪性造血系疾患及び悪性リンパ腫	2,961	89,860	58,331,640	7	336	220,140	93	1,979	1,289,402	221	4,838	3,153,832
ⅫⅧ癌、悪性腫瘍及び悪性新生物、悪性造血系疾患及び悪性リンパ腫(1800)	ⅫⅧ癌、悪性腫瘍及び悪性新生物、悪性造血系疾患及び悪性リンパ腫	2,961	89,860	58,331,640	7	336	220,140	93	1,979	1,289,402	221	4,838	3,153,832
ⅫⅨ損傷、中毒及びその他の外因の影響(1901～1905)	ⅫⅨ損傷、中毒及びその他の外因の影響	2,961	89,860	58,331,640	7	336	220,140	93	1,979	1,289,402	221	4,838	3,153,832
	(1901)骨折	2,961	89,860	58,331,640	7	336	220,140	93	1,979	1,289,402	221	4,838	3,153,832
ⅫⅩⅡ特殊目的コード(2210～2220)	ⅫⅩⅡ特殊目的コード	—	—	—	—	—	—	—	—	—	—	—	—
	(2210～2220)	—	—	—	—	—	—	—	—	—	—	—	—

注) 1. 本表は、提出のあったデータで疾病コードの記載があるもののうち、年齢不詳等のデータを除き集計している。
2. 被用者保険の各制度について、高齢受給者（70歳以上）が被保険者であるが被扶養者であること等から、被保険者に係る計数に被扶養者に係る計数を加えても計の計数に一致しない場合がある。

第4表－8 疾病分類別、診療種類別、年齢階級別、件数・日数（回数）・点数（金額） [共済組合・被保険者]

食事・生活様式		平成20年度									
疾病分類名		30～34歳		35～39歳		40～44歳		45～49歳			
		件数	回数	金額	件数	回数	金額	件数	回数	金額	金額
Ⅰ 感染症及び寄生虫感染症 (0101) 腸管感染症 (0102) 結核 (0103) 主として性的伝播様式をとる感染症	総数	10,984	244,166	157,738,084	11,074	263,616	172,833,940	9,185	226,152	149,971,168	197,443,410
	I 感染症及び寄生虫感染症	327	5,844	3,851,778	332	6,519	4,358,430	220	5,009	3,339,226	297,044
	(0101) 腸管感染症	140	971	642,566	125	1,146	756,472	68	912	596,184	874
	(0102) 結核	14	672	441,730	21	1,207	827,796	17	830	540,950	593,026
	(0103) 主として性的伝播様式をとる感染症	16	392	251,704	9	150	93,540	4	76	48,740	851,918
Ⅱ 新生児 (0201～0210) 悪性新生物	Ⅱ 新生児	1,048	24,680	16,148,744	1,566	35,389	23,232,490	1,925	43,982	28,933,614	46,069,400
	(0201～0210) 悪性新生物	411	14,362	9,437,294	714	19,833	13,063,968	1,049	28,107	18,572,360	33,306,026
	Ⅲ 血液及び造血系の疾患並びに免疫機構の障害	133	2,659	1,675,346	115	2,962	1,932,732	38	1,580	1,052,730	903,024
	(0301～0302) 血液及び造血系の疾患並びに免疫機構の障害	141	3,680	2,521,392	242	6,153	4,315,644	292	7,458	5,295,312	8,747,900
	(0401～0403) 内分泌、栄養及び代謝疾患	50	1,517	1,098,274	150	4,086	2,931,154	198	5,459	3,919,310	7,126,768
Ⅳ 精神及び行動の障害 (0501～0507) 統合失調症、統合失調型障害および妄想性障害	Ⅳ 精神及び行動の障害	550	27,266	17,879,774	756	37,215	24,674,246	753	39,062	25,954,800	29,711,862
	(0501～0507) 統合失調症、統合失調型障害および妄想性障害	126	7,348	4,843,004	151	8,177	5,354,232	138	8,393	5,530,196	6,413,410
	Ⅴ 神経系の疾患	237	6,087	4,018,004	293	7,997	5,270,176	294	6,776	4,468,342	6,936,690
	(0601～0606) 神経系の疾患	102	2,084	1,372,022	127	2,268	1,477,220	157	2,897	1,901,828	3,679,096
	(0701～0704) 神経系の疾患	9	74	46,794	18	152	99,210	31	248	159,638	398,374
Ⅴ 呼吸器系の疾患 (0801～0807) 呼吸器系の疾患	Ⅴ 呼吸器系の疾患	620	9,330	6,080,606	559	9,235	5,993,742	427	8,316	5,471,978	6,344,662
	(0801～0807) 呼吸器系の疾患	128	1,515	984,706	102	1,141	744,420	59	789	519,646	407,172
	(0901～0912) 循環器系の疾患	356	8,065	5,348,064	630	18,778	12,451,818	862	25,249	16,953,628	38,779
	(0901) 高血圧性疾患	14	451	303,730	17	334	230,782	34	906	599,654	60
	(0902) 虚血性心疾患	29	595	427,494	70	1,242	875,154	142	2,112	1,508,022	4,456
Ⅵ 消化器系の疾患 (1001～1011) 消化器系の疾患	Ⅵ 消化器系の疾患	65	2,415	1,577,504	207	8,714	5,795,164	329	15,721	10,500,086	23,575
	(1001～1011) 消化器系の疾患	620	9,330	6,080,606	559	9,235	5,993,742	427	8,316	5,471,978	6,344,662
	(1001～1003) 急性上気道感染症	128	1,515	984,706	102	1,141	744,420	59	789	519,646	407,172
	(1004) 肺炎	106	1,640	1,061,858	110	2,086	1,355,728	74	1,753	1,172,702	1,135,198
	(1005) 急性気管支炎及び急性細気管支炎	10	111	72,540	10	109	70,436	6	77	50,914	46,478
Ⅶ 皮膚及び皮下組織の疾患 (1201～1203) 皮膚及び皮下組織の疾患	Ⅶ 皮膚及び皮下組織の疾患	41	597	388,460	79	1,457	929,546	64	1,067	679,572	817,148
	(1201～1203) 皮膚及び皮下組織の疾患	5	15	9,866	3	20	13,100	8	115	74,800	220,010
	(1201～1203) 皮膚及び皮下組織の疾患	45	812	532,460	34	655	422,698	29	560	370,904	1,266,576
	(1201～1203) 皮膚及び皮下組織の疾患	940	14,667	9,662,230	1,175	17,257	11,510,642	1,321	19,387	12,992,512	15,383,384
	(1201～1203) 皮膚及び皮下組織の疾患	52	823	549,554	92	1,442	981,846	107	1,389	950,798	1,413,118
Ⅷ 筋骨格系及び結合組織の疾患 (1301～1310) 筋骨格系及び結合組織の疾患	Ⅷ 筋骨格系及び結合組織の疾患	46	1,215	799,766	57	1,536	1,050,424	72	1,769	1,213,980	1,889,904
	(1301～1310) 筋骨格系及び結合組織の疾患	107	2,391	1,556,050	155	3,738	2,415,312	127	2,960	1,963,602	2,519,636
	(1301～1310) 筋骨格系及び結合組織の疾患	470	12,310	7,985,640	629	17,812	11,623,126	633	18,909	12,347,092	26,774
	(1301～1310) 筋骨格系及び結合組織の疾患	728	12,047	7,824,586	729	12,250	8,217,240	607	10,730	7,275,380	9,805
	(1301～1310) 筋骨格系及び結合組織の疾患	151	3,866	2,704,734	196	6,039	4,225,076	213	6,609	4,610,350	6,584,510
Ⅸ 泌尿生殖器系の疾患 (1401～1408) 泌尿生殖器系の疾患	Ⅸ 泌尿生殖器系の疾患	3,987	88,042	55,709,318	2,478	56,959	36,558,860	415	9,471	6,092,220	223,564
	(1401～1408) 泌尿生殖器系の疾患	272	1,579	990,542	212	1,164	729,426	40	113	72,160	75,850
	(1401～1408) 泌尿生殖器系の疾患	140	1,850	1,100,844	92	1,456	880,450	7	115	61,894	—
	(1401～1408) 泌尿生殖器系の疾患	47	993	644,298	54	1,221	799,604	68	1,450	958,412	1,204,608
	(1401～1408) 泌尿生殖器系の疾患	171	2,851	1,858,022	212	4,181	2,759,658	193	4,054	2,693,578	2,805,352
Ⅹ 損傷、中毒及びその他の外因の影響 (1901～1905) 損傷、中毒及びその他の外因の影響	Ⅹ 損傷、中毒及びその他の外因の影響	779	17,471	11,293,584	820	20,340	13,138,240	740	16,923	11,017,780	17,066,488
	(1901～1905) 損傷、中毒及びその他の外因の影響	233	5,247	3,399,410	292	8,914	5,806,614	289	7,484	4,894,044	6,854,052
	(1901～1905) 損傷、中毒及びその他の外因の影響	—	—	—	—	—	—	—	—	—	—
	(1901～1905) 損傷、中毒及びその他の外因の影響	—	—	—	—	—	—	—	—	—	—
	(1901～1905) 損傷、中毒及びその他の外因の影響	—	—	—	—	—	—	—	—	—	—

第4表－8 疾病分類別、診療種類別、年齢階級別、件数・日数（回数）・点数（金額） [共済組合・被保険者]

食事・生活療養		平成20年度															
疾病分類名	50～59歳		55～59歳				60～69歳				65～69歳				70～74歳		
	件数	回数	金額	件数	回数	金額	件数	回数	金額	件数	回数	金額	件数	回数	金額		
Ⅰ 感染症及び寄生虫症 (0101～0109)	総数	17,668	472,251	316,412,460	25,400	674,165	453,985,388	12,417	335,653	226,096,586	4,162	107,797	73,415,818	38	682	461,922	
	(0101) 腸管感染症	431	11,810	8,035,216	587	16,342	11,263,974	240	7,618	5,110,758	73	1,508	1,028,718	—	—	—	
	(0102) 結核	37	1,977	1,325,336	46	2,194	1,524,906	18	877	591,426	18	231	152,766	—	—	—	
	(0103) 主として性的伝播様式をとる感染症	2	18	11,820	1	4	2,864	—	1	12	6,072	1	1	640	—	—	—
Ⅱ 新生児 (0201～0211)	総数	4,469	118,184	78,409,218	7,310	195,352	130,614,122	3,808	99,138	66,182,232	1,320	32,486	21,751,442	9	167	112,442	
	(0201～0210) 悪性新生物	3,534	101,426	67,400,834	6,281	176,824	118,258,384	3,343	91,548	61,171,268	1,175	29,878	20,043,502	9	167	112,442	
	Ⅲ 皮膚及び皮下組織の疾患並びに免疫機構の障害 (0301～0302)	68	2,120	1,411,778	115	4,155	2,822,392	60	2,123	1,457,098	10	197	130,812	—	—	—	
	Ⅳ 内分泌、栄養及び代謝疾患 (0401～0403)	714	20,746	14,766,454	1,010	29,020	20,668,842	486	15,753	11,255,330	195	6,708	4,837,198	2	5	3,730	
Ⅴ 精神及び行動の障害 (0501～0507)	(0402) 糖尿病	519	15,664	11,285,556	843	24,534	17,581,338	400	13,880	10,002,298	157	5,415	3,923,908	2	5	3,730	
	Ⅴ 精神及び行動の障害 (0501～0507)	979	55,211	36,987,930	973	58,414	39,217,058	336	21,808	14,547,770	72	4,809	3,272,704	1	80	57,280	
	(0503) 統合失調症、統合失調型障害および妄想性障害	153	10,104	6,567,506	223	15,363	10,308,840	97	7,476	4,944,448	3	222	158,952	—	—	—	
	Ⅵ 神経系の疾患 (0601～0606)	591	16,349	10,907,484	708	21,722	14,425,948	319	9,367	6,223,934	127	3,943	2,597,616	—	—	—	
Ⅶ 眼及び付属器の疾患 (0701～0704)	Ⅶ 眼及び付属器の疾患 (0701～0704)	483	9,029	5,987,766	832	14,136	9,331,200	497	8,021	5,329,126	163	2,109	1,404,326	1	2	1,482	
	(0702) 白内障	134	1,361	897,116	314	3,004	2,001,490	214	2,358	1,563,916	87	870	579,256	—	—	—	
	Ⅷ 耳及び乳突突起の疾患 (0801～0807)	168	3,317	2,184,768	261	4,894	3,236,230	113	2,101	1,393,994	34	622	416,494	—	—	—	
	Ⅸ 循環器系の疾患 (0901～0912)	2,827	80,405	54,723,252	4,497	120,752	82,482,208	2,400	66,699	45,496,296	850	23,820	16,674,428	8	173	118,594	
Ⅹ 呼吸器系の疾患 (1001～1011)	(0901) 高血圧性疾患	170	4,114	2,791,504	238	3,998	2,706,254	114	2,183	1,395,542	36	609	418,482	—	—	—	
	(0902) 虚血性心疾患	852	12,705	9,036,618	1,528	22,691	16,150,272	838	12,078	8,592,308	345	4,897	3,466,824	4	38	26,494	
	(0904～0908) 脳血管疾患	981	44,333	29,780,114	1,483	63,816	42,830,036	834	38,601	25,987,558	284	14,170	9,949,470	2	119	81,860	
	Ⅹ 呼吸器系の疾患 (1001～1011)	565	12,293	8,105,464	787	18,864	12,587,574	340	8,294	5,526,778	161	5,228	3,492,648	1	6	3,990	
Ⅺ 消化器系の疾患 (1101～1112)	(1001～1003) 急性上気道感染症	34	419	271,372	52	709	485,340	16	175	117,766	7	140	98,304	—	—	—	
	(1004) 肺炎	132	3,198	2,152,172	189	5,196	3,485,776	83	2,254	1,503,758	49	1,186	795,932	—	—	—	
	(1005) 急性気管支炎及び急性細気管支炎	5	116	74,820	13	149	97,440	3	24	15,460	1	6	3,840	—	—	—	
	(1007) 慢性副鼻腔炎	104	1,917	1,252,230	145	2,495	1,638,966	50	885	577,176	17	279	182,410	—	—	—	
Ⅻ 皮膚及び皮下組織の疾患 (1201～1203)	(1008～1009) 気管支炎及び慢性閉塞性肺疾患	12	443	263,650	24	719	484,130	10	455	298,562	3	73	48,020	—	—	—	
	(1010) 喘息	49	1,132	749,616	64	1,340	888,882	22	383	262,652	4	109	70,264	—	—	—	
	Ⅺ 消化器系の疾患 (1101～1112)	2,460	34,622	23,380,676	3,262	45,541	30,861,150	1,556	23,139	15,567,868	531	7,973	5,390,142	10	89	59,652	
	(1104～1105) 胃及び十二指腸の疾患	243	3,866	2,638,500	299	5,224	3,550,620	126	1,919	1,298,680	36	1,010	697,808	1	2	1,280	
Ⅼ 泌尿生殖器系の疾患 (1301～1310)	(1106～1109) 肝疾患	200	5,654	3,964,754	227	6,905	4,836,228	164	5,221	3,559,976	32	858	596,856	—	—	—	
	Ⅻ 皮膚及び皮下組織の疾患 (1201～1203)	182	5,629	3,730,260	213	5,699	3,837,792	82	2,659	1,758,306	14	476	325,182	—	—	—	
	Ⅻ 筋骨格系及び結合組織の疾患 (1301～1310)	1,342	43,918	28,829,256	1,607	55,356	36,451,354	651	23,756	15,805,718	173	6,530	4,448,912	3	125	82,200	
	Ⅻ 腎尿管系疾患 (1401～1408)	853	15,662	10,748,318	1,336	25,895	17,801,528	668	15,111	10,409,874	216	4,003	2,742,710	1	6	3,840	
Ⅽ 妊娠、分娩及び産後 (1501～1504)	(1401～1402) 糸球体疾患、腎臓副腎間質性疾患及び腎不全	314	9,329	6,539,732	536	16,216	11,483,240	276	9,707	6,871,606	43	1,496	1,080,930	—	—	—	
	Ⅻ 妊娠、分娩及び産後 (1501～1504)	2	25	16,000	1	17	11,230	—	—	—	—	—	—	—	—	—	
	(1501) 流産	2	25	16,000	—	—	—	—	—	—	—	—	—	—	—	—	
	Ⅻ 先天奇形、変形及び染色体異常 (1701～1702)	50	1,245	833,404	48	980	657,986	20	420	290,032	7	224	145,922	—	—	—	
Ⅾ 癌 (1801～1905)	Ⅻ 先天奇形、変形及び染色体異常 (1701～1702)	316	6,027	3,996,512	389	9,056	6,095,482	158	2,954	1,966,984	31	594	393,836	—	—	—	
	(1800) 癌、新生物及び悪性腫瘍、良悪性不明及び他に分類されないもの (1800)	1,168	35,659	23,358,704	1,464	47,970	31,619,318	683	26,692	17,774,488	185	6,567	4,362,728	2	29	18,712	
	Ⅻ 損傷、中毒及びその他の外因の影響 (1901～1905)	505	16,942	11,092,066	602	19,688	12,969,116	288	10,992	7,306,518	82	2,915	1,946,446	—	—	—	
	(1901) 骨折	—	—	—	—	—	—	—	—	—	—	—	—	—	—	—	
Ⅿ 特殊目的コード (2210～2220)	—	—	—	—	—	—	—	—	—	—	—	—	—	—	—	—	

注) 1. 本表は、提出のあったデータで疾病コードの記載があるものうち、年齢不詳等のデータを除き集計している。
2. 被用者保険の各制度について、高齢受給者（70歳以上）が被保険者であるか被扶養者であるかを区別できないこと等から、被保険者に係る件数に一致しない場合がある。

第4表－9 疾病分類別、診療種類別、年齢階級別、件数・日数（回数）・点数（金額） [共済組合・被扶養者]

入院	平成20年度											
	疾病分類名			総数			0～4歳			5～9歳		
	件数	日数	点数	件数	日数	点数	件数	日数	点数	件数	日数	点数
Ⅰ 感染症及び寄生虫 (0101～0109)	総数	121, 184	1, 381, 689	4, 676, 546, 948	29, 660	215, 278	1, 049, 937, 197	7, 220	53, 588	5, 702	57, 103	234, 339, 203
	(0101) 腸管感染症	5, 533	35, 010	122, 750, 924	2, 492	12, 388	46, 610, 364	625	3, 148	359	1, 914	7, 905, 272
	(0102) 結核	3, 108	14, 361	49, 292, 777	1, 506	6, 717	25, 030, 707	460	1, 891	269	1, 155	3, 897, 747
	(0103) 主として性的伝播様式をとる感染症	75	1, 348	3, 559, 890	1	13	29, 417	—	—	—	—	—
Ⅱ 新生物 (0201～0211)		37	262	641, 789	1	5	7, 580	—	—	—	—	—
	(0201～0210) 悪性新生物	14, 143	166, 895	836, 183, 315	613	7, 615	44, 231, 124	419	6, 010	364	5, 517	34, 339, 737
Ⅲ 血液及び造血器の疾患並びに免疫機構の障害 (0301～0302)		9, 988	132, 186	650, 541, 365	270	5, 284	30, 239, 791	245	4, 914	214	4, 386	28, 332, 018
	(0301) 造血系、栄養及び代謝疾患 (0401～0403)	1, 425	13, 163	55, 261, 101	233	2, 839	13, 737, 129	180	2, 012	76	728	3, 823, 273
Ⅳ 内分泌、栄養及び代謝疾患 (0401～0403)		2, 787	28, 543	102, 548, 808	576	3, 196	13, 570, 326	194	1, 177	152	1, 284	5, 714, 354
	(0402) 糖尿	1, 131	14, 456	43, 718, 232	7	48	151, 344	5	29	18	252	669, 465
Ⅴ 精神及び行動の障害 (0501～0507)		14, 446	363, 711	480, 593, 758	65	437	3, 107, 499	63	835	317	6, 969	13, 335, 012
	(0503) 統合失調症、統合失調型障害および変型性障害	8, 957	244, 502	302, 652, 676	—	—	—	—	—	35	926	1, 840, 443
Ⅵ 神経系の疾患 (0601～0606)		6, 288	118, 054	301, 099, 865	895	10, 594	41, 401, 427	548	7, 474	648	11, 823	32, 644, 482
	(0602) 白内障	1, 690	11, 106	57, 608, 939	187	1, 247	7, 412, 228	167	791	121	795	4, 442, 755
Ⅶ 耳及び乳線突起の疾患 (0801～0807)		482	2, 377	14, 545, 164	5	28	194, 479	3	68	6	27	176, 967
	(0801) 聴覚系の疾患 (0901～0912)	1, 206	7, 494	38, 376, 677	413	1, 929	11, 286, 728	172	953	96	642	4, 374, 828
Ⅷ 循環器系の疾患 (0901～0912)		5, 931	77, 229	365, 232, 432	198	1, 897	12, 979, 518	89	749	142	1, 339	7, 713, 109
	(0901) 高血圧性疾患	328	3, 345	9, 897, 660	1	24	374, 809	3	22	2	40	152, 506
(0902) 虚血性心疾患		732	5, 063	51, 291, 873	3	23	288, 584	2	7	—	—	—
	(0904～0908) 脳血管疾患	2, 511	47, 575	158, 896, 422	12	135	747, 093	25	295	32	483	2, 192, 222
Ⅸ 呼吸器系の疾患 (1001～1011)		14, 536	87, 072	342, 371, 571	8, 909	47, 352	184, 601, 738	2, 057	11, 420	744	4, 177	15, 593, 968
	(1001～1003) 急性上気道感染症	2, 038	9, 335	32, 820, 218	1, 366	6, 118	22, 550, 034	295	1, 314	85	381	1, 288, 176
(1004) 肺炎		3, 939	24, 708	91, 645, 928	2, 679	15, 122	59, 163, 667	480	2, 834	188	1, 031	3, 652, 558
	(1005) 急性気管支炎及び急性細気管支炎	2, 651	13, 806	53, 871, 274	2, 316	12, 060	47, 903, 243	198	949	63	315	1, 143, 369
(1007) 慢性副鼻腔炎		252	1, 855	9, 937, 538	14	79	336, 728	25	109	24	142	868, 760
	(1008～1009) 気管支炎及び慢性閉塞性肺疾患	378	2, 741	8, 370, 271	248	1, 346	4, 817, 863	44	235	9	49	178, 340
(1010) 喘息		2, 649	14, 856	51, 464, 003	1, 638	8, 308	30, 482, 607	565	3, 178	200	1, 327	4, 070, 164
	(1101～1112) 消化器系の疾患 (1101～1112)	7, 928	60, 305	264, 176, 158	912	4, 730	31, 810, 277	571	2, 809	651	4, 245	22, 260, 080
(1104～1105) 胃及び十二指腸の疾患		518	3, 916	13, 276, 079	11	61	294, 690	10	52	26	205	919, 437
	(1106～1109) 肝疾患	621	7, 699	23, 201, 384	56	546	2, 094, 689	12	74	17	164	618, 781
Ⅹ 皮膚及び皮下組織の疾患 (1201～1203)		1, 546	11, 480	41, 777, 048	528	3, 048	13, 154, 806	197	1, 283	115	888	3, 243, 107
	(1204) 皮膚格及及び結合組織の疾患 (1301～1310)	5, 224	62, 310	285, 823, 916	606	5, 315	30, 741, 746	254	3, 258	351	3, 920	22, 951, 078
Ⅺ 腎尿路生殖器系の疾患 (1401～1408)		4, 868	41, 870	160, 712, 810	573	4, 209	18, 543, 104	262	2, 492	197	1, 866	7, 362, 446
	(1401～1402) 糸球体疾患、腎原細管間質性疾患及び腎不全	2, 042	24, 937	93, 337, 234	218	2, 236	9, 626, 683	163	2, 046	124	1, 507	5, 506, 060
Ⅻ 妊娠、分娩及び産後 (1501～1504)		10, 098	79, 404	225, 344, 546	72	433	1, 125, 281	—	—	—	—	—
	(1501) 流産	803	2, 058	10, 178, 782	—	—	—	—	—	—	—	—
Ⅼ 周産期に発生した病態 (1601～1602)		8, 517	79, 751	381, 425, 001	7, 949	75, 819	370, 876, 935	7	80	2	26	65, 501
	(1701～1702) 先天奇形、変形及び染色体異常 (1701～1702)	3, 392	37, 905	237, 041, 456	1, 943	19, 857	158, 320, 614	473	4, 036	306	3, 486	16, 146, 788
Ⅽ 癌、悪性腫瘍及び悪性新生物 (1801～1809)		3, 615	24, 465	77, 624, 663	1, 851	8, 765	30, 305, 487	216	1, 144	167	1, 451	4, 606, 149
	(1901～1905) 損傷、中毒及びその他の外因の影響 (1901～1905)	8, 021	75, 922	300, 609, 960	645	3, 608	16, 120, 866	726	3, 917	894	6, 033	27, 817, 264
(1901) 骨折		3, 195	32, 292	123, 707, 973	120	617	3, 412, 188	371	2, 119	472	2, 915	13, 711, 058
	ⅩⅩ 特殊目的用コード (2210～2220)	—	—	—	—	—	—	—	—	—	—	—

注) 1. 本表は、提出のあったデータで疾病コードの記載があるもののうち、年齢不詳等のデータを除き集計している。
2. 被用者保険の各制度について、高齢受給者 (70歳以上) が被保険者であるか被扶養者であるか被扶養者であるか別の記載がないことから、被保険者に係る件数に被扶養者に係る件数を加えても計の件数に一致しない場合がある。

第4表－9 疾病分類別、診療種類別、年齢階級別、件数・日数（回数）・点数（金額） [共済組合・被扶養者]

平成20年度														
疾病分類名			15～19歳			20～24歳			25～29歳			30～34歳		
			件数	日数	点数	件数	日数	点数	件数	日数	点数	件数	日数	点数
総数			7,618	80,005	299,601,610	6,664	85,201	253,072,738	6,700	88,860	201,998,186	8,829	93,805	234,553,241
Ⅰ 感染症及び寄生虫症 (0101～0109)	腸管感染症 (0101)	結核 (0102)	428	2,460	8,024,576	315	2,069	6,650,925	138	944	2,269,215	189	1,535	3,994,954
			270	1,363	4,105,768	198	916	2,783,415	57	262	752,277	58	272	708,382
			2	22	103,132	7	56	145,268	3	39	99,613	—	—	—
			6	24	86,472	10	51	159,859	5	32	72,608	4	42	92,609
Ⅱ 新生児 (0201～0211)	悪性新生物 (0201～0210)	401	4,649	28,129,344	368	4,683	28,500,913	277	3,503	18,554,951	453	4,371	23,255,772	
		176	2,845	18,699,823	150	2,603	15,839,521	139	2,467	13,224,693	166	2,278	12,257,015	
Ⅲ 血液及び造血器の疾患並びに免疫系の障害 (0301～0302)	内分泌、栄養及び代謝疾患 (0401～0403)	58	628	3,698,352	63	544	1,809,930	157	954	3,189,549	284	1,627	3,126,322	
		143	1,300	7,714,634	103	1,078	2,978,547	81	982	6,341,176	89	773	2,310,405	
Ⅳ 精神及び行動の障害 (0501～0507)	(0503) 統合失調症、統合失調型障害および妄想性障害	51	544	2,970,804	36	429	1,034,740	31	350	1,065,233	29	286	881,062	
		828	16,605	25,466,281	1,510	32,156	49,002,940	1,677	40,429	54,555,047	1,111	27,642	37,281,825	
Ⅴ 神経系の疾患 (0601～0606)	(0603) 統合失調症、統合失調型障害および妄想性障害	315	6,992	10,774,463	781	18,998	27,913,215	1,066	27,247	35,256,008	761	20,064	26,254,669	
		637	11,441	27,496,858	533	11,451	27,846,815	400	9,861	22,345,306	413	9,263	20,550,736	
Ⅵ 眼及び付属器の疾患 (0701～0704)	(0702) 白内障	95	775	3,411,533	78	584	2,796,229	33	250	956,551	18	125	596,439	
		8	27	171,095	5	20	142,360	6	22	151,373	2	6	66,615	
Ⅶ 耳及び乳突突起の疾患 (0801～0807)	循環器系の疾患 (0901～0912)	63	434	2,617,324	44	322	1,466,483	8	61	226,169	14	132	495,169	
		197	1,789	11,769,311	138	1,483	7,371,662	128	1,123	3,816,452	206	1,602	5,965,393	
Ⅷ 呼吸器系の疾患 (1001～1011)	(0901) 高血圧性疾患 (0902) 虚血性心疾患 (0904～0908) 脳血管疾患	3	40	110,295	4	31	144,651	3	13	34,104	9	47	181,799	
		2	14	70,907	—	—	—	—	—	—	3	8	51,679	
		44	598	2,530,832	15	118	685,400	16	417	1,220,056	40	585	1,650,708	
		793	5,512	27,462,196	519	3,443	17,049,427	115	822	2,731,098	161	1,074	3,826,031	
		85	426	1,189,403	91	487	1,545,094	24	136	308,163	31	165	356,527	
		106	743	2,469,868	54	368	1,253,753	21	185	490,665	36	240	900,493	
		29	169	481,498	14	88	258,294	2	24	55,391	9	39	120,095	
		40	276	1,734,369	16	128	816,517	8	51	268,803	8	37	201,762	
		7	25	43,859	1	10	38,282	3	5	6,437	8	44	99,291	
		51	632	1,181,920	20	103	282,799	15	132	336,695	12	54	115,617	
Ⅸ 消化器系の疾患 (1101～1112)	(1104～1105) 胃及び十二指腸の疾患 (1106～1109) 肝疾患	800	5,669	25,873,934	560	4,498	18,713,015	292	2,278	8,140,355	336	2,340	7,886,342	
		32	249	767,698	41	210	774,549	23	125	310,254	25	159	358,939	
		28	230	653,469	37	297	824,881	14	128	402,326	10	101	290,993	
Ⅹ 皮膚及び皮下組織の疾患 (1201～1203)	筋骨格系及び結合組織の疾患 (1301～1310)	166	1,119	3,856,704	96	801	2,448,143	57	430	1,422,266	73	658	1,727,420	
		475	4,600	24,605,468	226	2,281	9,927,981	146	1,871	7,052,016	182	1,911	8,195,567	
Ⅺ 腎尿管系の疾患 (1401～1408)	(1401～1402) 糸状体疾患、腎尿管管間質性疾患及び腎不全	261	2,346	8,222,431	260	1,904	6,536,971	317	2,127	6,298,819	536	3,348	9,752,093	
		175	1,899	6,411,914	131	1,226	4,086,782	61	522	1,974,045	59	545	1,903,339	
Ⅻ 妊娠、分娩及び産後 (1501～1504)	(1501) 流産	54	295	971,591	499	4,044	10,568,486	2,357	18,508	49,574,389	4,127	32,453	90,949,180	
		12	41	214,403	42	146	667,446	136	484	2,358,048	200	701	3,421,820	
Ⅼ 先天奇形、変形及び染色体異常 (1701～1702)	(1804) 癌、悪性腫瘍及び悪性新生物・悪性リンパ腫等 (1804)	8	223	733,257	36	309	900,874	143	895	2,193,764	240	1,411	3,920,422	
		232	3,371	14,732,274	144	2,517	11,227,948	55	1,075	2,941,130	56	744	2,025,944	
Ⅽ 損傷、中毒及びその他の外因の影響 (1901～1905)	(1901) 骨折	162	1,414	4,348,437	112	891	2,670,604	81	633	1,539,954	161	1,002	2,437,680	
		1,817	15,375	70,467,105	1,060	10,143	44,604,845	238	2,114	7,849,979	180	1,794	6,255,547	
Ⅿ 特殊目的用コード (2210～2220)		607	4,943	21,529,388	329	3,130	14,275,407	69	579	2,423,414	53	630	2,183,948	
		—	—	—	—	—	—	—	—	—	—	—	—	

注) I. 本表は、推定のあったデータで疾病コードの記載があるもののうち、年齢不詳等のデータを除き集計している。

注) Ⅰ. 本表は、提出のあったデータで疾病コードの記載があるものうち、年齢不詳等のデータを除き集計している。
2. 被用者保険の各制度について、高齢受給者 (70歳以上) が被保険者であるか被扶養者であるか区別できないことから、被保険者に係る件数に被扶養者に係る件数を加えても計の件数に一致しない場合がある。

第4表－9 疾病分類別、診療種類別、年齢階級別、件数・日数（回数）・点数（金額） [共済組合・被扶養者]

平成20年度											
疾病分類名			35～39歳			40～44歳			45～49歳		
			件数	日数	点数	件数	日数	点数	件数	日数	点数
総数			6,496	70,461	196,164,808	3,969	48,115	158,427,000	5,222	74,109	236,446,693
Ⅰ 感染症及び寄生虫 (0101～0109)	数		109	934	2,471,916	79	694	2,008,939	90	840	2,846,367
	腸管感染症 (0101)		48	241	675,666	41	225	695,352	47	295	912,195
	結核 (0102)		11	268	777,348	8	183	277,356	7	130	437,080
	主として性的伝播様式をとる感染症 (0103)		3	17	49,300	5	24	72,339	－	－	－
Ⅱ 新生物 (0201～0211)	数		746	7,071	38,646,237	1,035	10,243	54,707,871	1,601	16,609	83,428,081
	(0201～0210) 悪性新生物		367	4,367	23,283,287	573	6,687	35,151,759	998	11,265	55,033,225
Ⅲ 血液及び造血器の疾患並びに免疫機構の障害 (0301～0302)	数		142	859	2,223,158	55	508	2,116,541	32	372	1,627,029
Ⅳ 内分泌、栄養及び代謝疾患 (0401～0403)	数		90	776	2,563,463	89	1,098	3,336,529	167	2,489	10,931,043
	(0402) 糖尿病		23	220	788,772	26	355	1,006,984	75	923	2,611,798
Ⅴ 精神及び行動の障害 (0501～0507)	数		880	21,308	27,933,833	668	16,775	22,105,171	1,046	27,009	35,012,966
	(0503) 統合失調症、統合失調型障害および妄想性障害		584	15,160	18,829,676	366	9,759	12,232,424	703	19,411	23,755,732
Ⅵ 神経系疾患 (0601～0606)	数		220	4,686	11,186,767	143	2,756	6,030,187	225	4,494	11,849,823
	(0702) 白内障		25	196	844,023	40	293	1,326,079	73	745	2,492,257
Ⅶ 耳及び乳突突起の疾患 (0801～0807)	数		29	214	856,036	30	213	753,908	49	382	1,614,575
	(0901) 高血圧性疾患 (0901～0912)		189	1,743	7,939,604	174	1,666	10,836,393	384	5,045	24,422,182
(0902) 虚血性心疾患 (0904～0908) 脳血管疾患	数		11	53	248,078	4	24	84,875	7	85	237,291
	(0904) 急性心臓虚血		6	46	162,120	21	191	1,328,186	50	304	3,394,695
	(0904) 脳血管疾患		46	855	3,341,121	56	868	5,108,667	190	3,409	12,149,831
	(0904) 脳血管疾患		46	855	3,341,121	56	868	5,108,667	190	3,409	12,149,831
Ⅷ 呼吸器系の疾患 (1001～1011)	数		114	812	2,907,538	80	548	2,252,692	108	1,213	4,969,428
	(1001～1003) 急性気道感染症		14	56	134,066	9	28	100,253	5	26	74,775
	(1004) 肺炎		31	279	744,984	16	111	356,701	28	311	1,006,881
	(1005) 急性気管支炎及び急性細気管支炎		2	7	31,165	－	－	－	2	21	46,211
	(1007) 慢性副鼻腔炎		5	29	145,049	11	78	507,435	11	79	586,617
	(1008～1009) 気管支炎及び慢性閉塞性肺疾患		12	100	201,278	－	－	－	4	26	99,338
	(1010) 喘息		16	110	402,792	21	162	453,139	8	62	172,094
	(1001～1112) 消化器系の疾患 (1101～1112)		343	2,568	8,982,583	318	2,447	10,837,703	399	3,361	14,312,323
	(1104～1105) 胃及び十二指腸の疾患		30	233	734,910	19	100	364,630	42	252	889,878
	(1106～1109) 肝疾患		20	270	544,917	29	330	929,244	40	482	1,323,800
Ⅸ 皮膚及び皮下組織の疾患 (1201～1203)	数		35	276	723,523	32	306	1,131,988	42	477	1,379,358
Ⅹ 筋骨格系及び結合組織の疾患 (1301～1310)	数		152	1,506	5,690,242	183	2,095	8,289,329	315	3,914	15,867,151
Ⅺ 腎臓泌尿器系の疾患 (1401～1408)	数		409	2,405	9,395,470	306	2,498	10,821,509	292	2,277	10,035,789
	(1401～1402) 糸状体疾患、腎臓細管間質性疾患及び腎不全		53	358	1,702,528	78	995	4,069,657	111	1,125	4,838,951
Ⅻ 妊娠、分娩及び産じょく (1501～1504)	数		2,526	20,176	59,490,382	440	3,289	11,970,466	19	135	379,454
	(1501) 流産		236	503	2,632,268	81	157	769,820	5	9	44,294
Ⅼ 周産期に発生した病態 (1601～1602)	数		117	853	2,099,355	15	135	410,219	－	－	－
Ⅽ 先天奇形、変形及び染色体異常 (1701～1702)	数		45	969	2,127,821	7	44	212,212	37	689	1,915,862
Ⅾ 癌、悪性腫瘍及び悪性新生物 (1801～1809)	数		126	1,180	3,386,704	102	1,050	3,092,649	118	1,436	3,691,083
Ⅿ 損傷、中毒及びその他の外因の影響 (1901～1905)	数		199	1,929	6,696,153	173	1,457	6,186,615	225	2,622	9,671,922
	(1901) 骨折		56	732	2,222,788	58	554	2,230,813	66	829	3,114,636
ⅰ 特殊目的用コード (2210～2220)	数		－	－	－	－	－	－	－	－	－

注) ⅰ 本表は、提出のあったデータで疾病コードの記載があるもののうち、年齢不詳等のデータを除き集計している。
2. 被用者保険の各制度について、高齢受給者 (70歳以上) が被保険者であるか被扶養者であるか区別できないことから、被保険者に係る件数に被扶養者に係る件数を加えても計の件数に一致しない場合がある。

第4表－9 疾病分類別、診療種類別、年齢階級別、件数・日数（回数）・点数（金額） [共済組合・被扶養者]

平成20年度											
入院		疾病分類名		55～59歳		60～64歳		65～69歳		70～74歳	
		件数	日数	件数	日数	件数	日数	件数	日数	件数	日数
総数		10,997	169,786	8,053	128,871	5,803	91,219	289,946,540	1,290	5,076,154	
Ⅰ感染症及び寄生虫症(0101～0109)	数	223	2,591	160	2,029	158	1,846	7,602,282	—	—	
	(0101) 腸管感染症	48	328	23	1,057,163	23	215	672,452	—	—	
	(0102) 結核	10	148	11	568,710	11	233	167,021	—	—	
	(0103) 主として性的伝播様式をとる感染症	—	—	—	—	—	59	73,205	—	—	
Ⅱ新生物(0201～0211)		2,648	32,796	1,879	23,625	1,179	15,821	70,190,757	17	1,344,699	
	(0201～0210) 悪性新生物	2,304	29,209	1,640	21,449	1,048	14,307	62,991,284	16	1,336,012	
Ⅲ血液及び造血器の疾患並びに免疫機構の障害(0301～0302)		52	852	40	494	20	270	1,444,778	1	117,767	
Ⅳ内分泌、栄養及び代謝疾患(0401～0403)		361	4,527	293	4,171	227	3,150	8,946,587	8	275,735	
	(0402) 糖尿病	276	3,625	224	3,151	187	2,551	7,231,706	74	275,735	
Ⅴ精神及び行動の障害(0501～0507)		2,041	56,331	1,564	44,636	890	25,379	30,539,488	7	214	
	(0503) 統合失調症、統合失調型障害および妄想性障害	1,440	42,021	1,067	31,346	586	17,402	19,822,977	5	152	
Ⅵ神経系の疾患(0601～0606)		545	11,642	334	6,658	287	6,179	13,207,146	5	98	
Ⅶ眼及び付属器の疾患(0701～0704)		243	1,434	232	1,495	7,838,871	1,353	7,514,358	2	6	
	(0702) 白内障	113	513	124	646	3,618,882	667	3,941,898	2	6	
Ⅷ耳及び乳突突起の疾患(0801～0807)		100	823	66	506	2,069,981	278	1,016,419	1	5	
Ⅸ循環器系の疾患(0901～0912)		1,279	18,758	1,153	16,861	80,604,840	920	60,395,330	19	241	
	(0901) 高血圧性疾患	92	959	73	720	1,978,299	78	2,274,716	—	—	
	(0902) 虚血性心疾患	184	1,259	212	1,460	17,014,973	157	10,549,230	5	46	
	(0904～0908) 脳血管疾患	648	12,795	596	11,944	36,651,486	414	26,147,149	8	113	
	(1001～1003) 急性気道感染症	296	2,952	274	3,544	10,995,175	176	7,685,243	1	14	
		18	94	4	37	43,819	2	30,947	—	—	
Ⅹ呼吸器系の疾患(1001～1011)	(1004) 肺炎	105	1,130	91	1,144	3,256,302	51	1,854,597	1	14	
	(1005) 急性気管支炎及び急性細気管支炎	6	32	4	69	181,370	1	21,723	—	—	
	(1007) 慢性副鼻腔炎	30	175	24	183	1,165,531	21	924,846	—	—	
	(1008～1009) 気管支炎及び慢性閉塞性肺疾患	7	194	25	602	1,256,486	5	127,011	—	—	
	(1010) 喘息	38	265	28	223	636,413	17	680,527	—	—	
		986	8,859	644	5,897	22,392,170	450	17,262,483	4	59	
Ⅺ消化器系の疾患(1101～1112)		96	766	63	663	2,073,915	44	1,394,051	1	20	
	(1106～1109) 肝疾患	118	1,660	100	1,369	4,147,475	60	2,573,238	1	31	
Ⅻ皮膚及び皮下組織の疾患(1201～1203)		83	990	43	443	1,269,872	30	851,775	1	5	
Ⅼ筋骨格系及び結合組織の疾患(1301～1310)		780	10,386	498	7,068	30,132,334	468	30,210,535	7	117	
Ⅽ腎尿路系臓器系の疾患(1401～1408)		531	5,977	307	3,697	13,883,807	233	10,854,205	1	20	
	(1401～1402) 糸球体疾患、腎尿管間質性疾患及び腎不全	306	4,715	203	3,046	10,812,898	160	7,927,734	1	20	
Ⅾ妊娠、分娩及び産後(1501～1504)		—	—	—	—	—	—	—	—	—	
(1501) 流産		—	—	—	—	—	—	—	—	—	
Ⅿ周産期に発生した病態(1601～1602)		—	—	—	—	—	—	—	—	—	
ⅰ先天奇形、変形及び染色体異常(1701～1702)		39	563	12	118	695,647	4	107,995	—	—	
ⅱ癌、悪性腫瘍及び悪性新生物・悪性リンパ腫・悪性造血系腫瘍に分類されないもの(1800)		189	1,857	113	1,122	4,125,147	84	2,666,943	1	31	
ⅲ損傷、中毒及びその他の外因の影響(1901～1905)		601	8,448	441	6,507	19,582,200	404	19,450,216	8	191	
	(1901) 骨折	328	4,893	238	3,572	10,883,604	230	11,362,538	6	129	
ⅳ特殊目的用コード(2210～2220)		—	—	—	—	—	—	—	—	—	

注) 1. 本表は、提出のあったデータで疾病コードの記載があるもののうち、年齢不詳等のデータを除き集計している。
2. 被用者保険の各制度について、高齢受給者(70歳以上)が被保険者であるか被扶養者であるか区別できないことから、被保険者に係る件数に被扶養者に係る件数を加えても計の件数に一致しない場合がある。

第4表－9 疾病分類別、診療種類別、年齢階級別、件数・日数（回数）・点数（金額） [共済組合・被扶養者]

入院外		平成20年度		15～19歳				20～24歳				25～29歳				30～34歳			
疾病分類名		件数	日数	点数	件数	日数	点数	件数	日数	点数	件数	日数	点数	件数	日数	点数			
Ⅰ 感染症及び寄生虫症 (0101～0109)	総数	448,876	625,683	372,751,377	282,479	400,252	250,056,679	129,202	212,631	144,354,451	184,684	298,687	185,516,475						
	I 感染症 (0101)	21,509	31,170	16,182,401	13,997	20,131	11,862,277	5,362	8,247	4,077,182	8,489	12,626	6,773,405						
	腸管感染症 (0102)	9,735	12,128	7,319,560	5,751	6,932	4,506,692	1,852	2,272	1,389,218	2,707	3,324	1,996,655						
	結核 (0103)	95	116	83,297	116	146	142,195	38	53	35,145	39	46	39,204						
Ⅱ 新生物 (0201～0211)	主として性的伝播様式をとる感染症 (0103)	403	631	387,293	841	1,339	858,992	334	586	291,250	354	608	335,971						
	新生物 (0201～0211)	4,731	6,831	8,660,998	4,308	6,577	8,109,092	3,299	5,008	5,877,019	6,939	10,912	13,528,887						
	悪性新生物 (0201～0210)	1,064	1,463	3,202,775	1,009	1,555	3,181,529	682	1,100	2,582,444	1,676	2,874	7,015,028						
	血液及び造血系の疾患並びに免疫機構の障害 (0301～0302)	3,001	4,623	15,615,030	1,458	2,264	5,347,035	1,929	3,235	6,290,326	3,350	5,510	5,454,174						
Ⅳ 内分泌、栄養及び代謝疾患 (0401～0403)	内分泌、栄養及び代謝疾患 (0401～0403)	8,061	10,287	24,533,939	7,792	10,428	18,617,447	5,008	8,002	11,357,877	8,792	15,219	11,287,312						
	(0402) 糖尿病	1,189	1,429	2,606,912	1,204	1,472	2,359,824	956	1,274	1,620,066	1,171	1,534	2,023,971						
	精神及び行動の障害 (0501～0507)	26,032	44,948	31,218,475	36,518	69,082	44,759,267	26,877	57,148	38,940,163	21,970	43,081	29,427,112						
	(0503) 統合失調症、統合失調型障害および妄想性障害	3,836	7,728	5,866,697	9,601	21,866	16,211,601	9,883	25,713	19,599,741	7,236	17,120	13,799,277						
Ⅵ 神経系の疾患 (0601～0606)	神経系の疾患 (0601～0606)	11,366	16,170	14,473,956	8,218	12,185	11,176,883	5,199	7,978	7,236,793	4,794	7,484	6,723,732						
	眼及び付属器の疾患 (0701～0704)	90,501	100,587	37,471,062	56,013	60,708	21,394,737	11,971	13,249	5,088,115	15,624	17,658	7,361,305						
	(0702) 白内障	94	119	99,270	90	105	82,097	58	65	31,582	62	84	63,260						
	耳及び乳突突起の疾患 (0801～0807)	7,240	10,752	5,256,762	4,116	6,235	3,139,220	1,629	2,681	1,236,011	2,823	4,751	2,266,965						
Ⅹ 循環器系の疾患 (0901～0912)	循環器系の疾患 (0901～0912)	4,570	6,224	6,962,791	2,865	4,101	4,368,162	1,748	2,677	2,712,075	2,677	3,987	3,085,445						
	(0901) 高血圧性疾患	194	323	379,743	408	625	573,997	325	447	325,394	617	925	656,964						
	(0902) 虚血性心疾患	266	338	432,222	105	338	161,961	57	121	70,580	126	233	356,154						
	(0904～0908) 脳血管疾患	381	581	629,358	277	547	518,379	182	462	564,613	244	363	388,149						
Ⅺ 呼吸器系の疾患 (1001～1011)	呼吸器系の疾患 (1001～1011)	104,540	137,423	66,944,949	48,818	63,066	32,751,338	18,302	25,686	12,374,813	35,047	50,149	23,668,773						
	(1001～1003) 急性上気道感染症	34,555	43,547	20,236,231	17,699	22,170	10,942,145	7,137	9,723	4,325,720	13,847	19,069	7,988,413						
	(1004) 肺炎	454	744	583,447	254	438	391,437	132	239	202,906	227	473	377,992						
	(1005) 急性気管支炎及び急性細気管支炎	11,834	15,285	7,516,314	5,870	7,266	3,728,981	2,152	2,805	1,347,064	4,126	5,419	2,571,056						
Ⅻ 慢性副鼻腔炎 (1007)	慢性副鼻腔炎 (1007)	4,112	6,428	2,874,317	1,661	2,623	1,239,245	682	1,204	536,374	1,630	3,126	1,313,758						
	(1008～1009) 気管支炎及び慢性閉塞性肺疾患	3,090	4,011	2,029,981	1,741	2,193	1,136,630	649	882	440,193	1,316	1,789	905,207						
	(1010) 喘息	14,576	19,659	11,651,051	5,900	7,859	4,881,447	2,523	3,470	2,007,366	4,262	6,186	3,708,105						
	消化器系の疾患 (1101～1112)	14,180	19,701	15,334,496	11,590	16,576	15,787,758	6,299	9,348	7,613,689	10,039	14,844	11,059,958						
Ⅼ 皮膚及び皮下組織の疾患 (1201～1203)	消化器系の疾患 (1101～1112)	7,512	10,485	6,354,486	5,839	8,493	5,354,048	2,935	4,456	2,832,353	4,644	7,102	4,709,536						
	(1104～1105) 胃及び十二指腸の疾患	631	962	720,964	818	1,251	881,024	378	544	374,953	389	621	421,543						
	(1106～1109) 肝疾患	68,310	90,680	34,436,553	43,856	57,030	22,674,053	13,671	18,070	6,905,288	17,020	22,347	8,600,076						
	筋骨格系及び結合組織の疾患 (1301～1310)	23,335	40,519	23,530,032	9,396	16,506	10,128,429	4,188	7,383	5,264,278	7,220	12,981	8,994,404						
Ⅽ 腎尿路生殖器系の疾患 (1401～1408)	腎尿路生殖器系の疾患 (1401～1408)	8,118	11,244	10,632,010	10,332	15,269	13,962,600	10,192	19,683	15,334,839	19,960	42,024	27,741,334						
	(1401～1402) 泌尿器疾患、腎臓副腎疾患及び腎不全	2,287	3,240	5,321,725	1,609	2,987	6,228,775	646	1,867	5,067,018	685	2,108	5,405,363						
	妊娠、分娩及び産後 (1501～1504)	331	551	372,832	1,397	2,506	1,428,867	6,439	11,961	6,280,790	10,211	18,894	9,924,235						
	(1501) 流産	45	72	63,428	144	279	220,672	442	889	625,427	788	1,560	1,136,659						
Ⅾ 先天奇形、変形及び染色体異常 (1701～1702)	先天奇形、変形及び染色体異常 (1701～1702)	32	49	25,562	96	187	110,115	397	720	387,053	472	896	514,179						
	(1701～1702)	3,332	4,777	7,976,165	1,504	2,033	2,494,068	607	1,053	1,067,576	489	713	722,329						
	感染症及び免疫系の疾患並びに免疫機構の障害 (1801～1809)	12,306	16,605	12,280,689	6,767	9,187	6,507,314	3,185	4,772	3,123,857	5,466	8,159	5,107,889						
	(1800) 感染症、感染症及び免疫系の疾患並びに免疫機構の障害	37,381	72,542	40,842,675	13,438	26,181	15,438,017	2,900	5,730	3,186,707	3,312	6,452	3,274,961						
Ⅿ 損傷、中毒及びその他の外因の影響 (1901～1905)	損傷、中毒及びその他の外因の影響 (1901～1905)	6,691	15,138	9,331,897	2,172	4,810	3,191,042	423	859	534,955	443	1,117	617,608						
	(1901) 骨折	—	—	—	—	—	—	—	—	—	—	—	—						
	特殊目的コード (2210～2220)	—	—	—	—	—	—	—	—	—	—	—	—						
	(2210～2220)	—	—	—	—	—	—	—	—	—	—	—	—						

第4表－9 疾病分類別、診療種類別、年齢階級別、件数・日数（回数）・点数（金額） [共済組合・被扶養者]

入院外		平成20年度										
疾病分類名		35～39歳		40～44歳		45～49歳		50～54歳				
		件数	日数	件数	日数	件数	日数	件数	日数	件数	日数	
Ⅰ 感染症及び寄生虫症 (0101～0109)	総数	203,460	323,411	209,638,690	313,081	224,221,702	247,818	392,479	309,854,748	355,967	580,135	
	(0101) 腸管感染症	8,919	13,350	7,457,784	7,631	6,488,794	8,431	13,121	8,258,171	11,909	20,127	
	(0102) 結核	2,461	3,129	1,765,472	1,688	1,326,296	1,560	2,109	1,307,680	1,623	2,266	
	(0103) 主として性的伝播様式をとる感染症	68	96	62,775	50	47,949	87	116	116,082	101	165	
Ⅱ 新生児 (0201～0211)	総数	270	460	265,455	139	169,334	119	183	109,570	58	93	
	(0201～0210) 悪性新生物	10,236	16,110	24,472,035	14,900	23,346	22,435	33,975	60,244,143	28,960	44,036	
	(0211) 血腫及び造血器の疾患並びに免疫機構の障害 (0301～0302)	2,942	5,237	14,695,360	5,549	9,799	9,983	16,864	42,394,448	16,027	26,517	
	(0401～0403) 糖尿病	2,647	4,568	2,434,089	2,763	4,446	3,659	6,060	3,739,447	3,059	4,601	
Ⅲ 泌尿器系及び代謝疾患 (0401～0403)	総数	10,468	16,740	13,518,565	11,571	15,150,618	19,065	26,329	25,401,202	37,528	52,297	
	(0401) 糖尿病	1,745	2,366	3,427,762	2,679	5,736,476	5,437	7,213	8,116,933	11,102	15,663	
	(0402) 糖尿病	1,745	2,366	3,427,762	2,679	5,736,476	5,437	7,213	8,116,933	11,102	15,663	
	(0403) 糖尿病	1,745	2,366	3,427,762	2,679	5,736,476	5,437	7,213	8,116,933	11,102	15,663	
Ⅳ 精神及び行動の障害 (0501～0507)	総数	19,807	34,260	22,369,211	20,216	32,785	22,179	35,520	23,406,609	25,379	40,327	
	(0501) 統合失調症、統合失調型障害および妄想性障害	4,578	9,711	7,873,389	4,153	7,825	4,461	7,525	6,052,452	5,677	9,981	
	(0502) 統合失調症、統合失調型障害および妄想性障害	4,578	9,711	7,873,389	4,153	7,825	4,461	7,525	6,052,452	5,677	9,981	
	(0503) 統合失調症、統合失調型障害および妄想性障害	4,578	9,711	7,873,389	4,153	7,825	4,461	7,525	6,052,452	5,677	9,981	
Ⅴ 神経系疾患 (0601～0606)	総数	17,488	20,135	9,191,147	16,972	19,476	19,605	22,790	12,601,981	25,511	30,276	
	(0601) 高血圧性疾患	233	303	324,522	346	470	548,666	765	996,926	1,772	2,481	
	(0602) 虚血性心疾患	233	303	324,522	346	470	548,666	765	996,926	1,772	2,481	
	(0603) 虚血性心疾患	233	303	324,522	346	470	548,666	765	996,926	1,772	2,481	
Ⅵ 呼吸器系疾患 (0701～0704)	総数	43,720	63,641	28,837,023	35,664	52,204	31,043	45,543	22,021,272	32,868	50,323	
	(0701) 急性上気道感染症	15,494	22,180	9,228,676	10,817	15,594	8,065	11,733	5,063,670	8,198	12,620	
	(0702) 急性上気道感染症	15,494	22,180	9,228,676	10,817	15,594	8,065	11,733	5,063,670	8,198	12,620	
	(0703) 肺	190	377	298,436	190	377	261,825	162	272	213,602	241	433
Ⅶ 急性気管支炎及び急性細気管支炎 (0801～0807)	総数	4,778	6,598	3,096,588	3,252	4,431	2,636	3,669	1,747,053	2,725	3,969	
	(0801) 急性気管支炎及び急性細気管支炎	4,778	6,598	3,096,588	3,252	4,431	2,636	3,669	1,747,053	2,725	3,969	
	(0802) 慢性副鼻腔炎	2,149	3,824	1,527,379	1,903	3,391	1,540	2,772	1,139,334	2,085	4,369	
	(0803) 慢性副鼻腔炎	2,149	3,824	1,527,379	1,903	3,391	1,540	2,772	1,139,334	2,085	4,369	
Ⅷ 消化器系疾患 (1101～1112)	総数	5,655	8,315	4,945,424	5,518	8,054	5,533	8,207	5,105,960	6,133	9,143	
	(1101) 胃及び十二指腸の疾患	12,167	18,670	13,743,180	13,710	21,801	17,214	27,446	21,487,348	23,914	38,423	
	(1102) 胃及び十二指腸の疾患	6,806	10,476	7,015,784	8,159	13,386	10,618	17,413	12,170,332	14,871	24,526	
	(1103) 肝疾患	698	1,126	796,894	948	1,839	1,239	2,370	1,674,397	2,224	3,904	
Ⅸ 皮膚及び皮下組織の疾患 (1201～1203)	総数	17,964	23,877	9,381,128	16,114	21,829	17,401	24,109	9,439,180	19,961	27,878	
	(1201) 皮膚及び皮下組織の疾患	17,964	23,877	9,381,128	16,114	21,829	17,401	24,109	9,439,180	19,961	27,878	
	(1202) 皮膚及び皮下組織の疾患	17,964	23,877	9,381,128	16,114	21,829	17,401	24,109	9,439,180	19,961	27,878	
	(1203) 皮膚及び皮下組織の疾患	17,964	23,877	9,381,128	16,114	21,829	17,401	24,109	9,439,180	19,961	27,878	
Ⅹ 泌尿生殖器系及び結合組織の疾患 (1301～1310)	総数	10,374	20,276	14,134,530	13,974	29,593	22,725	52,409	29,815,578	39,966	96,508	
	(1301) 泌尿生殖器系及び結合組織の疾患	10,374	20,276	14,134,530	13,974	29,593	22,725	52,409	29,815,578	39,966	96,508	
	(1302) 泌尿生殖器系及び結合組織の疾患	10,374	20,276	14,134,530	13,974	29,593	22,725	52,409	29,815,578	39,966	96,508	
	(1303) 泌尿生殖器系及び結合組織の疾患	10,374	20,276	14,134,530	13,974	29,593	22,725	52,409	29,815,578	39,966	96,508	
Ⅺ 妊娠、分娩及び産後 (1501～1504)	総数	19,747	41,490	32,574,358	15,015	28,998	16,821	30,986	44,319,457	19,752	40,535	
	(1501) 妊娠、分娩及び産後	19,747	41,490	32,574,358	15,015	28,998	16,821	30,986	44,319,457	19,752	40,535	
	(1502) 妊娠、分娩及び産後	19,747	41,490	32,574,358	15,015	28,998	16,821	30,986	44,319,457	19,752	40,535	
	(1503) 妊娠、分娩及び産後	19,747	41,490	32,574,358	15,015	28,998	16,821	30,986	44,319,457	19,752	40,535	
Ⅻ 先天奇形、変形及び染色体異常 (1701～1702)	総数	1,007	3,902	10,324,933	1,118	14,379,057	1,614	8,883	26,696,437	2,646	16,661	
	(1701) 先天奇形、変形及び染色体異常	1,007	3,902	10,324,933	1,118	14,379,057	1,614	8,883	26,696,437	2,646	16,661	
	(1702) 先天奇形、変形及び染色体異常	1,007	3,902	10,324,933	1,118	14,379,057	1,614	8,883	26,696,437	2,646	16,661	
	(1703) 先天奇形、変形及び染色体異常	1,007	3,902	10,324,933	1,118	14,379,057	1,614	8,883	26,696,437	2,646	16,661	
Ⅼ 特殊目的コード (2210～2220)	総数	5,489	10,377	5,500,560	928	1,800	1,052,328	86	146	105,406	51	98
	(2210) 特殊目的コード	5,489	10,377	5,500,560	928	1,800	1,052,328	86	146	105,406	51	98
	(2211) 特殊目的コード	5,489	10,377	5,500,560	928	1,800	1,052,328	86	146	105,406	51	98
	(2212) 特殊目的コード	5,489	10,377	5,500,560	928	1,800	1,052,328	86	146	105,406	51	98
Ⅽ 先天奇形、変形及び染色体異常 (1701～1702)	総数	290	546	300,706	25	43	18,014	3	6	43,994	29	52
	(1701) 先天奇形、変形及び染色体異常	290	546	300,706	25	43	18,014	3	6	43,994	29	52
	(1702) 先天奇形、変形及び染色体異常	290	546	300,706	25	43	18,014	3	6	43,994	29	52
	(1703) 先天奇形、変形及び染色体異常	290	546	300,706	25	43	18,014	3	6	43,994	29	52
Ⅾ 先天奇形、変形及び染色体異常 (1701～1702)	総数	356	503	320,210	305	313,885	444	647	496,690	520	720	
	(1701) 先天奇形、変形及び染色体異常	356	503	320,210	305	313,885	444	647	496,690	520	720	
	(1702) 先天奇形、変形及び染色体異常	356	503	320,210	305	313,885	444	647	496,690	520	720	
	(1703) 先天奇形、変形及び染色体異常	356	503	320,210	305	313,885	444	647	496,690	520	720	
Ⅿ 先天奇形、変形及び染色体異常 (1701～1702)	総数	6,681	10,007	6,650,149	7,186	7,490,075	7,470	11,159	8,383,501	9,265	13,837	
	(1701) 先天奇形、変形及び染色体異常	6,681	10,007	6,650,149	7,186	7,490,075	7,470	11,159	8,383,501	9,265	13,837	
	(1702) 先天奇形、変形及び染色体異常	6,681	10,007	6,650,149	7,186	7,490,075	7,470	11,159	8,383,501	9,265	13,837	
	(1703) 先天奇形、変形及び染色体異常	6,681	10,007	6,650,149	7,186	7,490,075	7,470	11,159	8,383,501	9,265	13,837	
Ⅿ 先天奇形、変形及び染色体異常 (1701～1702)	総数	4,268	9,217	4,530,726	4,916	5,118,953	5,280	12,544	5,761,612	7,353	18,847	
	(1701) 先天奇形、変形及び染色体異常	4,268	9,217	4,530,726	4,916	5,118,953	5,280	12,544	5,761,612	7,353	18,847	
	(1702) 先天奇形、変形及び染色体異常	4,268	9,217	4,530,726	4,916	5,118,953	5,280	12,544	5,761,612	7,353	18,847	
	(1703) 先天奇形、変形及び染色体異常	4,268	9,217	4,530,726	4,916	5,118,953	5,280	12,544	5,761,612	7,353	18,847	
Ⅿ 先天奇形、変形及び染色体異常 (1701～1702)	総数	569	1,572	820,687	719	955,727	792	2,305	1,183,460	1,750	5,734	
	(1701) 先天奇形、変形及び染色体異常	569	1,572	820,687	719	955,727	792	2,305	1,183,460	1,750	5,734	
	(1702) 先天奇形、変形及び染色体異常	569	1,572	820,687	719	955,727	792	2,305	1,183,460	1,750	5,734	
	(1703) 先天奇形、変形及び染色体異常	569	1,572	820,687	719	955,727	792	2,305	1,183,460	1,750	5,734	
Ⅿ 先天奇形、変形及び染色体異常 (1701～1702)	総数	—	—	—	—	—	—	—	—	—	—	
	(1701) 先天奇形、変形及び染色体異常	—	—	—	—	—	—	—	—	—	—	
	(1702) 先天奇形、変形及び染色体異常	—	—	—	—	—	—	—	—	—	—	
	(1703) 先天奇形、変形及び染色体異常	—	—	—	—	—	—	—	—	—	—	

注) 1. 本表は、提出のあったデータで疾病コードの記載があるもののうち、年齢不詳等のデータを除き集計している。
2. 被用者保険の各制度について、高齢受給者（70歳以上）が被保険者であるか被扶養者であるか区別できないこと等から、被保険者に係る件数を加えても計の件数に一致しない場合がある。

第4表－9 疾病分類別、診療種類別、年齢階級別、件数・日数（回数）・点数（金額） [共済組合・被扶養者]

入院外		平成20年度				55～59歳				60～64歳				65～69歳				70～74歳			
疾病分類名		件数	日数	点数	件数	日数	点数	件数	日数	点数	件数	日数	点数	件数	日数	点数	件数	日数	点数		
Ⅰ感染症及び寄生虫感染症	総数	425,057	698,873	610,297,233	260,773	438,792	383,459,538	189,757	329,984	271,729,537	2,946	5,272	4,322,831								
	(0101) 腸管感染症	13,139	23,014	18,064,116	7,395	14,347	11,177,926	4,795	11,170	8,525,824	72	143	94,137								
	(0102) 結核	1,516	2,159	1,404,272	625	894	558,123	309	894	314,061	5	6	2,552								
	(0103) 主として性的伝播様式をとる感染症	122	180	167,698	71	89	97,288	53	59	83,223	1	1	975								
	(0103) 主として性的伝播様式をとる感染症	59	126	70,443	37	69	45,970	15	17	12,596	—	—	—								
Ⅱ新生物	総数	27,150	42,986	89,880,306	15,034	24,288	51,550,942	9,170	14,584	26,792,871	134	187	369,226								
	(0201～0210) 悪性新生物	18,210	30,444	76,295,694	10,980	18,498	44,879,912	7,215	11,606	23,378,312	99	136	289,705								
	(0201～0210) 悪性新生物	1,810	2,662	5,669,056	706	1,036	1,072,227	510	766	676,059	5	5	10,075								
	(0401～0403) 栄養及び代謝疾患	58,694	80,961	76,402,215	39,738	56,621	53,784,305	29,209	43,634	42,929,957	426	668	623,735								
	(0402) 糖尿病	19,589	27,376	35,448,496	15,723	23,121	28,878,008	12,363	18,891	25,016,993	184	306	376,072								
Ⅲ血液及び造血系の疾患並びに免疫機構の障害	総数	24,196	37,524	24,986,202	12,186	18,866	12,429,988	6,909	10,441	7,122,328	96	140	108,321								
	(0503) 統合失調症、統合失調型障害および妄想性障害	4,902	8,965	7,689,852	2,212	4,427	3,381,453	1,095	1,804	1,603,598	12	14	11,206								
	(0601～0606) 高血圧性疾患	10,068	15,552	11,931,101	6,120	9,978	7,459,948	4,477	7,561	5,739,313	65	107	62,529								
	(0701～0704) 急性上気道感染症	31,445	37,937	24,966,188	20,502	24,761	16,814,289	16,837	20,200	13,626,772	264	323	200,339								
	(0702) 肺炎	3,903	4,729	3,882,220	4,270	5,104	3,706,501	5,505	6,594	4,570,328	95	110	87,908								
Ⅳ循環器系の疾患	総数	6,662	12,466	5,666,260	3,784	7,038	3,122,378	2,451	5,118	2,082,162	41	76	33,862								
	(0901) 高血圧性疾患	90,761	127,587	96,452,693	65,767	93,826	74,230,689	53,788	81,582	62,664,885	921	1,430	1,088,028								
	(0902) 虚血性心疾患	73,278	102,343	72,844,599	51,751	73,517	54,798,136	41,527	63,055	45,555,164	696	1,100	771,864								
	(0902) 虚血性心疾患	4,054	5,692	5,781,679	3,763	5,102	5,582,442	3,098	4,446	5,156,447	60	80	80,423								
	(0904～0908) 脳血管疾患	6,059	9,358	9,075,758	5,282	8,360	7,402,978	5,003	7,824	6,366,694	83	128	110,601								
Ⅴ呼吸器系の疾患	総数	31,775	50,950	26,593,210	16,569	28,020	15,626,730	9,266	16,950	9,345,643	126	217	137,088								
	(1001～1003) 急性上気道感染症	8,052	12,775	5,375,557	3,740	6,217	2,606,950	1,898	3,663	1,430,063	21	36	15,635								
	(1004) 肺炎	342	592	652,755	190	308	366,832	95	156	184,877	5	8	5,167								
	(1005) 急性気管支炎及び急性細気管支炎	2,628	4,032	1,985,972	1,304	1,956	929,103	590	946	489,910	8	22	13,203								
	(1007) 慢性副鼻腔炎	2,431	5,281	2,003,992	1,530	3,930	1,272,924	929	2,475	807,287	9	25	4,837								
Ⅵ消化器系の疾患	総数	1,426	2,168	1,367,673	1,016	1,655	1,386,738	687	1,436	927,497	13	18	14,530								
	(1008～1009) 気管支炎及び慢性閉塞性肺疾患	1,426	2,168	1,367,673	1,016	1,655	1,386,738	687	1,436	927,497	13	18	14,530								
	(1010) 嚥下障害	6,364	9,614	7,131,251	3,746	5,916	4,296,014	2,641	4,013	3,094,943	38	56	53,639								
	(1101～1112) 胃及び十二指腸の疾患	27,872	44,465	36,756,105	17,157	28,303	22,872,211	11,775	20,917	16,362,388	184	334	270,526								
	(1106～1109) 肝臓疾患	16,403	26,817	20,684,212	10,053	16,773	13,227,799	6,989	12,364	9,274,790	106	206	184,466								
Ⅶ皮膚及び皮下組織の疾患	総数	3,362	6,070	4,902,573	2,380	4,769	3,675,786	1,608	3,924	3,186,725	25	60	31,738								
	(1201～1203) 皮膚病	18,547	26,393	10,686,958	9,251	13,785	5,294,594	5,238	7,893	3,239,881	64	104	47,308								
	(1301～1310) 骨格系及び結合組織の疾患	46,296	110,452	57,412,851	27,550	69,172	33,680,210	22,375	55,952	25,944,254	340	940	417,438								
	(1401～1408) 腎臓疾患	17,783	48,230	101,053,844	8,677	27,492	61,515,341	5,197	16,118	36,106,959	81	310	711,350								
	(1401～1402) 糸球体疾患、腎臓機能障害性疾患及び腎不全	3,941	28,993	87,533,022	2,478	18,920	55,715,921	1,541	11,068	32,628,353	29	238	666,959								
Ⅷ妊娠、分娩及び産後	総数	15	20	11,591	2	3	11,009	—	—	—	—	—	—								
	(1501～1504) 産科	3	4	1,592	—	—	—	—	—	—	—	—	—								
	(1601～1602) 先天奇形、変形及び染色体異常	—	—	—	—	—	—	—	—	—	—	—	—								
	(1701～1702) 先天奇形、変形及び染色体異常	715	1,148	750,490	373	528	358,833	153	203	263,170	1	1	138								
	(1800) 先天奇形、変形及び染色体異常	9,446	14,535	12,045,112	4,942	7,730	5,930,844	3,931	6,609	5,028,628	64	104	69,711								
Ⅸ中絶、中絶及びその他の原因の影響	総数	8,683	21,991	10,968,935	5,020	12,998	6,527,074	3,671	10,274	5,272,002	62	183	79,020								
	(1901) 骨折不	2,468	7,425	3,603,731	1,554	4,920	2,358,992	1,408	4,221	1,866,159	26	88	33,108								
	(1901) 骨折不	—	—	—	—	—	—	—	—	—	—	—	—								
	(2210～2220) 特殊目的コード	—	—	—	—	—	—	—	—	—	—	—	—								
	(2210～2220) 特殊目的コード	—	—	—	—	—	—	—	—	—	—	—	—								

注) 1. 本表は、提出のあったデータで疾病コードの記載があるもののうち、年齢不詳等のデータを除き集計している。
2. 被用者保険の各制度について、高齢受給者（70歳以上）が被保険者であるか被扶養者であるか区別できないこと等から、被保険者に係る計数に被扶養者に係る計数を加えても計の計数に一致しない場合がある。

第4表－9 疾病分類別、診療種類別、年齢階級別、件数・日数（回数）・点数（金額） [共済組合・被扶養者]

食事・生活療養			平成20年度		疾病分類名									
			総数		0～4歳		5～9歳		10～14歳					
疾病分類名	件数	回数	金額	件数	回数	金額	件数	回数	金額	件数	回数	金額		
Ⅰ 感染症及び寄生虫症 (0101～0109)	総数	107,502	3,244,025	22,934	381,546	246,231,374	6,807	115,442	75,444,608	5,449	127,057	83,116,392		
	I 感染症 (0101)	4,685	67,537	44,599,724	1,978	13,189,086	584	6,022	3,918,944	333	3,684	2,380,818		
	(0101) 腸管感染症	2,725	22,989	15,067,916	1,309	7,196,906	426	3,190	2,080,536	245	1,872	1,219,714		
	(0102) 結核	75	3,777	2,507,410	37	24,330	—	—	—	—	—	—		
Ⅱ 新生物 (0201～0211)	(0103) 主として性的伝播様式をとる感染症	31	582	376,158	1	9,850	—	—	—	—	—	—		
	Ⅱ 新生物 (0201)	13,414	367,215	242,375,594	541	10,103,134	404	13,634	8,864,810	357	12,908	8,491,436		
	(0201～0210) 悪性新生物	9,412	292,578	193,547,314	231	7,612,928	238	11,583	7,522,880	212	10,369	6,826,136		
	(0211) 悪性新生物	1,020	26,441	17,168,072	202	4,070,084	174	4,805	3,145,946	70	1,645	1,079,704		
Ⅲ 血液及び造血系の疾患並びに免疫機構の障害 (0301～0302)	Ⅲ 血液及び造血系の疾患並びに免疫機構の障害 (0301)	2,456	66,635	46,110,200	392	3,448,324	176	2,105	1,378,346	141	2,450	1,619,520		
	(0302) 造血機能障害	1,102	37,911	26,953,132	7	72,980	5	112	39,182	18	537	368,164		
	V 精神及び行動の障害 (0501～0507)	14,213	1,003,922	663,870,046	58	548,862	52	1,680	1,094,500	297	15,923	10,386,556		
	(0503) 統合失調症、統合失調型障害および妄想性障害	8,905	691,700	456,640,124	—	—	—	—	—	—	—	—		
Ⅳ 内分泌系、栄養及び代謝疾患 (0401～0403)	Ⅳ 内分泌系、栄養及び代謝疾患 (0401)	5,520	289,773	189,952,494	667	12,290,602	501	17,765	11,653,746	597	27,319	17,935,598		
	(0402) 糖尿病	1,587	25,566	16,830,838	133	1,534,874	164	1,473	966,110	116	1,610	1,082,508		
	(0403) 糖尿病 (0701～0704)	456	5,279	3,495,612	4	29,110	3	185	120,650	6	53	34,720		
	Ⅵ 神経系の疾患 (0601～0606)	1,141	17,195	11,192,942	375	2,545,690	163	2,060	1,335,282	92	1,533	993,740		
Ⅴ 耳及び乳線突起の疾患 (0801～0807)	Ⅴ 耳及び乳線突起の疾患 (0801)	5,462	193,918	130,687,598	141	1,920,006	83	1,601	1,048,014	138	3,027	1,986,326		
	(0802) 高血圧性疾患	305	7,989	5,356,960	1	40,090	3	56	38,562	2	78	51,320		
	(0803) 虚血性心疾患	724	12,203	8,625,168	3	36,480	2	16	10,590	—	—	—		
	(0804～0808) 脳血管疾患	2,394	124,446	83,419,186	6	118,820	23	655	429,900	31	1,151	752,222		
Ⅵ 呼吸器系の疾患 (1001～1011)	Ⅵ 呼吸器系の疾患 (1001)	12,812	179,947	117,362,660	7,498	58,684,290	1,962	25,153	16,385,202	713	8,986	5,836,222		
	(1002) 急性上気道感染症	1,721	17,503	11,385,636	1,090	6,945,214	287	2,863	1,863,672	83	814	532,666		
	(1003) 肺炎	3,663	54,518	35,631,068	2,462	21,099,824	461	6,343	4,123,932	184	2,468	1,599,238		
	(1004) 急性気管支炎及び急性細気管支炎	2,059	23,822	15,496,402	1,758	13,161,604	180	1,979	1,292,022	57	590	385,722		
Ⅶ 消化器系の疾患 (1101～1112)	(1005) 慢性副鼻腔炎	245	3,744	2,419,838	13	118,860	22	224	144,098	24	312	203,078		
	(1006) 慢性副鼻腔炎	312	6,031	3,936,758	200	1,642,010	42	539	350,510	8	97	63,330		
	(1007) 慢性副鼻腔炎	2,463	32,450	21,123,366	1,496	11,490,200	546	7,331	4,777,754	193	2,859	1,870,116		
	(1008～1009) 気管支炎及び慢性閉塞性肺疾患	7,061	106,372	71,430,738	735	4,344,452	532	4,269	2,799,374	615	7,365	4,895,844		
Ⅷ 皮膚及び皮下組織の疾患 (1201～1203)	(1104～1105) 胃及び十二指腸の疾患	448	7,304	4,937,564	7	43,830	9	70	45,550	24	367	242,628		
	(1106～1109) 肝疾患	590	19,013	13,222,586	47	756,420	12	129	83,728	17	442	293,584		
	(1201～1203) 皮膚疾患	1,370	26,429	17,398,660	404	3,836,988	188	2,784	1,810,320	111	2,060	1,342,908		
	(1204～1209) 皮膚疾患	4,994	156,995	103,784,020	529	7,140,550	249	7,226	4,711,490	349	8,696	5,700,736		
Ⅸ 腎臓・泌尿器系の疾患 (1401～1408)	Ⅸ 腎臓・泌尿器系の疾患 (1401)	4,247	96,010	65,560,492	409	5,158,012	258	6,050	4,206,682	196	4,639	3,175,550		
	(1402) 糸状体疾患、腎臓周囲性疾患及び腎不全	1,962	64,571	45,292,878	170	3,392,914	162	5,234	3,671,012	123	3,907	2,698,182		
	(1403) 糸状体疾患、腎臓周囲性疾患及び腎不全	8,353	174,555	109,684,656	44	397,354	—	—	—	—	—	—		
	(1404) 糸状体疾患、腎臓周囲性疾患及び腎不全	522	3,032	1,945,156	—	—	—	—	—	—	—	—		
Ⅹ 周産期に発生した病態 (1601～1602)	Ⅹ 周産期に発生した病態 (1601)	5,946	132,832	84,462,222	5,416	100,370	2	168	100,370	2	73	46,932		
	(1602) 先天畸形、変形及び染色体異常	2,916	78,831	51,029,306	1,550	5,370,264	436	8,396	5,370,264	298	8,495	5,430,860		
	(1603) 先天畸形、変形及び染色体異常	2,890	49,629	32,189,552	1,361	1,363,320	199	2,093	1,363,320	158	3,111	2,011,112		
	(1604) 先天畸形、変形及び染色体異常	7,515	184,223	120,434,836	501	3,711,704	676	8,168	5,291,888	866	13,533	8,720,022		
Ⅺ 損傷、中毒及びその他の外因の影響 (1901～1905)	(1901) 損傷、中毒及びその他の外因の影響	3,103	81,374	53,578,514	100	683,138	352	4,492	2,922,964	461	6,492	4,179,472		
	(1902) 損傷、中毒及びその他の外因の影響	—	—	—	—	—	—	—	—	—	—	—		
	(1903) 損傷、中毒及びその他の外因の影響	—	—	—	—	—	—	—	—	—	—	—		
	(1904) 損傷、中毒及びその他の外因の影響	—	—	—	—	—	—	—	—	—	—	—		
Ⅻ 特殊目的コード (2210～2220)	Ⅻ 特殊目的コード (2210)	—	—	—	—	—	—	—	—	—	—	—		
	(2211) 特殊目的コード	—	—	—	—	—	—	—	—	—	—	—		
	(2212) 特殊目的コード	—	—	—	—	—	—	—	—	—	—	—		
	(2213) 特殊目的コード	—	—	—	—	—	—	—	—	—	—	—		

第4表－9 疾病分類別、診療種類別、年齢階級別、件数・日数（回数）・点数（金額） [共済組合・被扶養者]

食事・生活療養		平成20年度									
疾病分類名		15～19歳		20～24歳		25～29歳		30～34歳			
		件数	回数	金額	件数	回数	金額	件数	回数	金額	件数
Ⅰ 感染症及び寄生虫症 (0101～0109)	総数	7,245	181,514	118,718,586	6,114	205,930	134,754,198	5,690	212,855	137,984,084	7,235
	I 感染症及び寄生虫症 (0101～0109)	390	4,658	3,083,428	268	3,530	2,317,716	101	1,755	1,155,546	120
	(0101) 腸管感染症	237	1,985	1,318,072	164	1,240	812,796	48	362	233,556	43
	(0102) 結核	2	52	33,830	7	152	99,480	3	92	60,630	—
Ⅱ 新生物 (0201～0211)	(0103) 主として性的伝播様式をとる感染症	5	26	16,840	9	104	64,900	4	63	40,868	2
	Ⅱ 新生物 (0201～0211)	381	9,871	6,458,112	351	10,257	6,705,398	250	7,127	4,640,820	418
	(0201～0210) 悪性新生物	161	6,136	4,027,976	142	5,933	3,998,654	125	4,986	3,280,600	153
	Ⅲ 血液及び造血系の疾患並びに免疫機構の障害 (0301～0302)	56	1,500	999,090	46	1,107	702,438	70	1,119	676,650	123
Ⅳ 内分泌、栄養及び代謝疾患 (0401～0403)	Ⅳ 内分泌、栄養及び代謝疾患 (0401～0403)	131	2,898	2,006,680	92	2,532	1,762,348	74	2,475	1,760,752	71
	(0402) 糖尿病	49	1,340	971,320	35	1,130	819,212	31	818	587,258	26
	V 精神及び行動の障害 (0501～0507)	793	40,467	26,489,744	1,445	83,971	55,250,934	1,660	108,605	71,103,514	1,102
	(0503) 統合失調症、統合失調型障害および妄想性障害	311	17,321	11,331,940	777	50,176	32,943,342	1,057	74,244	48,624,780	758
Ⅵ 神経系の疾患 (0601～0606)	Ⅵ 神経系の疾患 (0601～0606)	553	25,171	16,271,148	464	28,905	18,874,910	348	24,958	16,267,954	352
	Ⅶ 眼及び付属器の疾患 (0701～0704)	95	1,957	1,277,558	78	1,471	948,242	29	557	382,106	18
	(0702) 白内障	8	58	37,770	5	44	28,560	6	49	32,060	2
	Ⅷ 耳及び乳線突起の疾患 (0801～0807)	63	1,032	667,542	44	784	512,866	8	165	106,350	14
Ⅸ 循環器系の疾患 (0901～0912)	Ⅸ 循環器系の疾患 (0901～0912)	189	4,202	2,800,134	122	3,715	2,329,798	76	2,388	1,548,614	137
	(0901) 高血圧性疾患	3	112	81,964	3	64	42,210	2	16	10,590	7
	(0902) 虚血性心疾患	2	32	23,182	—	—	—	—	—	—	3
	(0904～0908) 脳血管疾患	42	1,339	875,474	12	282	181,110	15	1,152	737,280	39
Ⅹ 呼吸器系の疾患 (1001～1011)	Ⅹ 呼吸器系の疾患 (1001～1011)	757	12,131	7,873,588	490	7,564	4,927,060	96	1,624	1,067,182	127
	(1001～1003) 急性上気道感染症	81	928	594,010	87	1,098	710,372	20	277	185,688	19
	(1004) 肺炎	98	1,496	976,452	49	768	495,522	19	400	262,366	32
	(1005) 急性気管支炎及び急性細気管支炎	25	332	208,618	13	189	121,580	2	48	31,620	6
Ⅺ 消化器系の疾患 (1101～1112)	(1007) 慢性副鼻腔炎	40	650	419,624	16	294	191,042	6	83	48,996	7
	(1008～1009) 気管支炎及び慢性閉塞性肺疾患	5	45	24,930	1	24	15,810	—	—	—	2
	(1010) 喘息	48	1,312	859,854	18	220	141,678	13	310	211,856	8
	Ⅺ 消化器系の疾患 (1101～1112)	779	10,227	6,806,122	525	7,497	5,077,854	205	3,390	2,246,102	248
Ⅻ 皮膚及び皮下組織の疾患 (1201～1203)	(1104～1105) 胃及び十二指腸の疾患	29	481	324,464	36	297	198,230	15	183	114,248	18
	(1106～1109) 肝疾患	28	553	366,450	34	747	518,520	13	319	222,962	10
	Ⅻ 皮膚及び皮下組織の疾患 (1201～1203)	164	2,733	1,774,234	94	2,007	1,330,840	50	997	654,142	56
	Ⅻ 皮膚骨格系及び結合組織の疾患 (1301～1310)	463	11,389	7,419,124	219	5,739	3,723,290	121	4,177	2,796,358	152
Ⅼ 腎臓病 (1401～1408)	Ⅼ 腎臓病 (1401～1408)	250	5,842	4,023,092	232	4,372	2,971,558	228	3,856	2,510,820	390
	(1401～1402) 糸球体疾患、腎臓病、関節炎及び腫瘍	171	4,881	3,400,836	130	3,177	2,195,142	58	1,368	951,760	57
	Ⅽ 妊娠、分娩及び産後 (1501～1504)	49	647	410,164	404	9,127	5,679,996	1,944	39,686	24,714,034	3,418
	(1501) 流産	11	59	37,856	27	265	164,776	95	821	532,502	190
Ⅽ 先天奇形、変形及び染色体異常 (1701～1702)	Ⅽ 先天奇形、変形及び染色体異常 (1701～1702)	225	6,691	4,374,228	140	6,741	4,375,222	55	2,863	1,879,068	54
	(1701) 染色体異常	145	3,150	2,056,138	98	2,082	1,352,558	58	1,241	779,674	100
	(1702) 染色体異常	1,761	36,929	23,918,846	980	24,261	15,749,960	201	4,242	2,718,974	160
	Ⅾ 損傷、中毒及びその他の外因の影響 (1901～1905)	596	11,779	7,662,356	324	7,748	5,057,502	65	1,417	915,080	52
Ⅿ 特殊目的コード (2210～2220)	Ⅿ 特殊目的コード (2210～2220)	—	—	—	—	—	—	—	—	—	—

注) 1. 本表は、提出のあったデータで疾病コードの記載があるもののうち、年齢不詳等のデータを除き集計している。
2. 被用者保険の各制度について、高齢受給者（70歳以上）が被保険者であるか被扶養者であるか区別できないことから、被保険者に係る件数を加えても計の件数に一致しない場合がある。

第4表－9 疾病分類別、診療種類別、年齢階級別、件数・日数（回数）・点数（金額） [共済組合・被扶養者]

食事・生活療養			平成20年度										45～49歳										50～54歳									
疾病分類名			35～39歳					40～44歳					45～49歳					50～54歳														
			件数	回数	金額	件数	回数	金額	件数	回数	金額	件数	回数	金額	件数	回数	金額															
Ⅰ 感染症及び寄生虫症 (0101～0109)	総数		5,601	166,486	108,156,694	3,699	115,930	76,349,980	5,021	187,887	123,815,262	7,820	315,607	208,987,698																		
	I 感染症及び寄生虫症		90	1,998	1,321,104	66	1,443	970,208	81	1,785	1,175,292	161	3,891	2,616,868																		
	(0101) 腸管感染症		42	367	239,738	34	335	219,322	38	404	271,916	48	529	358,338																		
	(0102) 結核		11	787	516,812	8	535	351,500	7	356	232,940	11	532	345,730																		
Ⅱ 新生物 (0201～0211)	主として性的伝播様式をとる感染症		2	23	15,170	5	51	33,590	—	—	—	1	20	12,800																		
	Ⅱ 新生物		720	15,536	10,203,206	992	21,318	13,905,728	1,550	37,053	24,312,004	2,055	53,805	35,618,876																		
	(0201～0210) 悪性新生物		358	9,811	6,480,252	537	13,797	9,029,710	956	24,958	16,449,592	1,600	43,940	29,132,940																		
	Ⅲ 血液及び造血系の疾患並びに免疫機構の障害 (0301～0302)		71	1,182	722,816	42	1,025	681,036	30	879	586,142	31	1,078	716,824																		
Ⅳ 内分泌、栄養及び代謝疾患 (0401～0403)	Ⅳ 内分泌、栄養及び代謝疾患		78	1,774	1,219,654	83	2,618	1,798,038	154	5,783	3,961,540	211	6,426	4,508,112																		
	(0402) 糖尿病		21	539	376,538	25	896	641,038	75	2,519	1,821,534	134	4,299	3,061,670																		
	Ⅴ 精神及び行動の障害 (0501～0507)		869	56,882	37,420,572	664	45,488	30,062,882	1,041	75,680	49,875,526	1,754	132,393	87,522,244																		
	(0503) 統合失調症、統合失調型障害および妄想性障害		582	41,267	27,096,010	364	27,575	18,313,072	700	55,379	36,355,028	1,228	100,043	65,934,758																		
Ⅵ 神経系の疾患 (0601～0606)	Ⅵ 神経系の疾患		201	12,684	8,280,642	137	7,818	5,165,902	215	12,791	8,380,512	393	23,931	15,523,404																		
	Ⅶ 眼及び付属器の疾患 (0701～0704)		23	469	307,960	39	762	495,720	73	2,030	1,317,546	138	2,272	1,514,764																		
	(0702) 白内障		5	32	21,180	12	166	108,730	16	144	95,984	41	438	295,668																		
	Ⅷ 耳及び乳突突起の疾患 (0801～0807)		29	479	308,030	30	491	325,576	47	940	614,382	77	1,455	944,190																		
Ⅸ 循環器系の疾患 (0901～0912)	Ⅸ 循環器系の疾患		145	3,972	2,629,392	152	3,926	2,584,498	360	13,070	8,508,836	685	26,247	17,402,700																		
	(0901) 高血圧性疾患		9	120	86,182	4	57	40,432	7	189	127,418	34	888	592,600																		
	(0902) 虚血性心疾患		5	109	75,526	21	481	328,312	49	697	479,094	86	999	708,830																		
	(0904～0908) 脳血管疾患		45	2,139	1,415,376	53	2,173	1,429,724	180	9,194	5,925,396	356	19,445	12,756,032																		
Ⅹ 呼吸器系の疾患 (1001～1011)	Ⅹ 呼吸器系の疾患		106	1,850	1,202,158	78	1,302	854,594	102	2,973	1,960,464	179	5,029	3,307,302																		
	(1001～1003) 急性上気道感染症		11	111	72,790	7	48	31,532	5	62	40,080	8	87	56,280																		
	(1004) 肺炎		31	701	460,582	16	289	188,030	27	740	501,128	49	1,320	889,886																		
	(1005) 急性気管支炎及び急性細気管支炎		2	15	9,750	—	—	—	2	39	22,950	5	70	46,834																		
Ⅺ 消化器系の疾患 (1101～1112)	(1007) 慢性副鼻腔炎		5	69	40,724	11	183	117,328	11	162	105,280	15	312	197,098																		
	(1008～1009) 気管支炎及び慢性閉塞性肺疾患		10	211	134,456	—	—	—	4	67	43,880	5	169	116,594																		
	(1010) 喘息		15	266	173,886	21	387	259,494	8	157	102,580	18	296	196,582																		
	Ⅺ 消化器系の疾患		276	4,204	2,789,242	277	4,066	2,732,638	364	5,517	3,721,624	605	10,871	7,383,812																		
Ⅻ 皮膚及び皮下組織の疾患 (1201～1203)	(1104～1105) 胃及び十二指腸の疾患		26	487	323,536	17	199	141,878	39	378	250,508	49	706	484,622																		
	(1106～1109) 肝疾患		20	655	457,564	29	813	567,220	37	1,203	827,330	79	2,693	1,904,844																		
	Ⅻ 皮膚及び皮下組織の疾患		28	576	377,556	30	790	526,750	42	1,285	868,110	47	1,164	782,068																		
	Ⅻ 皮膚及び皮下組織の疾患		137	3,633	2,382,074	180	5,513	3,611,226	313	10,162	6,655,144	570	19,139	12,579,248																		
Ⅼ 腎臓病系疾患 (1401～1408)	Ⅼ 腎臓病系疾患		320	4,635	2,971,042	282	5,589	3,729,726	274	5,336	3,587,864	365	9,627	6,606,556																		
	(1401～1402) 糸球体疾患、腎臓血管障害性疾患及び腎不全		50	798	547,042	73	2,334	1,637,840	110	2,859	1,984,664	198	6,784	4,691,852																		
	Ⅽ 妊娠、分娩及び産後 (1501～1504)		2,100	45,024	28,606,992	377	7,451	4,801,952	13	307	209,294	4	198	128,620																		
	(1501) 流産		146	614	394,396	50	210	133,352	2	8	5,420	1	45	28,800																		
Ⅾ 先天奇形、変形及び染色体異常 (1601～1602)	Ⅾ 先天奇形、変形及び染色体異常		94	1,530	929,974	14	315	203,798	—	—	—	—	—	—																		
	(1601～1602) 先天奇形、変形及び染色体異常		42	2,731	1,774,432	6	104	72,992	36	1,928	1,262,774	26	837	556,602																		
	Ⅿ 癌、新生物及び悪性腫瘍 (1701～1702)		97	2,647	1,704,360	92	2,501	1,628,546	114	3,636	2,367,480	120	3,218	2,116,676																		
	(1701～1702) 癌、新生物及び悪性腫瘍		175	4,680	3,005,488	158	3,410	2,198,170	212	6,702	4,450,728	399	14,026	9,158,832																		
Ⅿ 癌、新生物及び悪性腫瘍 (1801～1805)	Ⅿ 癌、新生物及び悪性腫瘍		53	1,942	1,270,978	58	1,388	894,844	65	2,090	1,370,100	190	7,523	4,905,922																		
	(1801) 骨粗しょう症		—	—	—	—	—	—	—	—	—	—	—	—																		
	ⅰ 特殊目的用コード (2210～2220)		—	—	—	—	—	—	—	—	—	—	—	—																		
	ⅰ 特殊目的用コード		—	—	—	—	—	—	—	—	—	—	—	—																		

第4表－9 疾病分類別、診療種類別、年齢階級別、件数・日数（回数）・点数（金額） [共済組合・被扶養者]

食事・生活療養		平成20年度										65～69歳										70～74歳									
疾病分類名		55～59歳					60～64歳					65～69歳					70～74歳														
		件数	回数	金額	件数	回数	金額	件数	回数	金額	件数	日数	金額	件数	日数	金額	件数	日数	金額												
Ⅰ 感染症及び寄生虫症 (0101～0109)	総数	10,533	437,050	292,292,536	7,738	338,193	226,979,980	5,537	236,325	159,739,534	79	3,187	2,192,466																		
	I 感染症	213	6,131	4,166,848	150	4,954	3,320,152	150	4,383	3,000,272	—	—	—																		
	(0101) 腸管感染症	42	572	375,438	21	355	236,652	28	423	287,208	—	—	—																		
	(0102) 結核	10	413	285,052	11	618	410,228	4	203	146,878	—	—	—																		
Ⅱ 新生物 (0201～0211)	総数	2,494	73,293	48,556,284	1,772	51,842	34,559,052	1,112	35,443	23,584,562	17	455	310,912																		
	(0201～0210) 悪性新生物	2,156	64,721	42,849,962	1,546	47,431	31,649,116	981	31,956	21,267,860	16	453	309,480																		
	Ⅲ 血液及び造血系の疾患並びに免疫機構の障害 (0301～0302)	50	2,098	1,416,484	38	1,281	844,728	17	601	392,690	—	—	—																		
	Ⅳ 内分泌、栄養及び代謝疾患 (0401～0403)	350	11,530	8,021,146	285	11,128	7,881,286	210	7,716	5,495,844	8	160	108,692																		
Ⅴ 精神及び行動の障害 (0501～0507)	総数	2,030	161,634	107,723,134	1,564	130,867	87,313,680	877	73,353	48,840,570	7	631	415,508																		
	(0503) 統合失調症、統合失調型障害および妄想性障害	1,440	123,011	81,821,486	1,067	92,657	61,566,414	582	51,407	33,995,710	5	454	293,610																		
	Ⅵ 神経系の疾患 (0601～0606)	506	30,724	20,298,794	306	17,799	11,729,740	276	17,483	11,798,838	4	187	120,896																		
	Ⅶ 眼及び付属器の疾患 (0701～0704)	237	3,440	2,254,412	225	3,624	2,410,196	217	3,226	2,136,680	2	12	7,680																		
Ⅷ 耳及び乳線突起の疾患 (0801～0807)	総数	108	1,115	742,326	117	1,454	955,446	121	1,474	978,438	2	12	7,680																		
	(0702) 白内障																														
	Ⅸ 循環器系の疾患 (0901～0912)	95	2,066	1,337,332	64	1,248	821,368	39	703	463,610	1	14	7,084																		
	(0901) 高血圧性疾患	1,222	47,882	32,409,896	1,111	44,301	30,229,942	884	32,697	22,688,716	17	546	403,200																		
Ⅹ 呼吸器系の疾患 (1001～1011)	総数	85	2,343	1,584,732	69	1,635	1,101,088	76	2,299	1,512,268	—	—	—																		
	(0902) 虚血性心疾患	183	2,891	2,064,004	208	3,553	2,535,418	157	3,234	2,266,264	5	116	84,430																		
	(0904～0908) 脳血管疾患	617	33,316	22,305,802	578	32,174	21,757,508	390	19,527	13,586,202	7	202	153,550																		
	Ⅺ 呼吸器系の疾患 (1001～1011)	281	6,895	4,539,732	262	9,010	6,082,874	160	4,811	3,208,374	1	40	26,300																		
Ⅺ 消化器系の疾患 (1101～1112)	総数	18	223	148,334	3	29	19,160	2	29	20,202	—	—	—																		
	(1001～1003) 急性上気道感染症	100	2,665	1,750,228	87	2,894	1,993,800	47	1,431	946,436	1	40	26,300																		
	(1004) 肺炎	4	69	44,610	4	165	110,718	1	14	8,960	—	—	—																		
	(1005) 急性気管支炎及び急性細気管支炎	30	412	269,626	24	428	281,946	21	367	240,330	—	—	—																		
Ⅻ 皮膚及び皮下組織の疾患 (1201～1203)	総数	7	558	361,170	23	1,625	1,066,828	5	108	75,870	—	—	—																		
	(1007) 慢性副鼻腔炎																														
	(1008～1009) 気管支炎及び慢性閉塞性肺疾患																														
	(1010) 喘息	36	532	353,866	27	568	372,680	16	402	266,680	—	—	—																		
Ⅻ 消化器系の疾患 (1101～1112)	総数	891	17,126	11,576,998	592	11,936	8,097,972	413	9,507	6,522,080	4	127	90,422																		
	(1104～1105) 胃及び十二指腸の疾患	82	1,533	1,056,830	59	1,422	960,424	37	832	568,674	1	27	19,332																		
	(1106～1109) 肝疾患	110	4,188	2,929,374	94	3,368	2,368,860	59	2,425	1,721,756	1	85	60,860																		
	Ⅼ 皮膚及び皮下組織の疾患 (1201～1203)	82	2,688	1,813,900	43	1,202	802,732	30	764	527,506	1	13	8,320																		
Ⅼ 筋骨格系及び結合組織の疾患 (1301～1310)	総数	772	27,916	18,688,410	484	18,981	12,548,746	449	18,436	12,493,412	7	328	221,584																		
	(1301～1302) 変形性関節症	517	15,519	10,914,528	298	9,473	6,664,270	227	7,207	5,110,942	1	41	30,106																		
	(1303) 骨粗鬆症	304	12,860	9,153,990	198	8,228	5,841,836	157	5,728	4,123,998	1	41	30,106																		
	(1401～1402) 糸状体疾患、腎尿管腎間質性疾患及び腎不全																														
Ⅼ 腎尿管生殖器系の疾患 (1401～1408)	総数	—	—	—	—	—	—	—	—	—	—	—	—																		
	(1401～1402) 糸状体疾患、腎尿管腎間質性疾患及び腎不全																														
	Ⅾ 妊娠、分娩及び産後 (1501～1504)																														
	(1501) 流産																														
Ⅼ 腎尿管生殖器系の疾患 (1401～1408)	総数	—	—	—	—	—	—	—	—	—	—	—	—																		
	(1401～1402) 糸状体疾患、腎尿管腎間質性疾患及び腎不全																														
	Ⅾ 妊娠、分娩及び産後 (1501～1504)																														
	(1501) 流産																														
Ⅼ 腎尿管生殖器系の疾患 (1401～1408)	総数	—	—	—	—	—	—	—	—	—	—	—	—																		
	(1401～1402) 糸状体疾患、腎尿管腎間質性疾患及び腎不全																														
	Ⅾ 妊娠、分娩及び産後 (1501～1504)																														
	(1501) 流産																														
Ⅼ 腎尿管生殖器系の疾患 (1401～1408)	総数	—	—	—	—	—	—	—	—	—	—	—	—																		
	(1401～1402) 糸状体疾患、腎尿管腎間質性疾患及び腎不全																														
	Ⅾ 妊娠、分娩及び産後 (1501～1504)																														
	(1501) 流産																														
Ⅼ 腎尿管生殖器系の疾患 (1401～1408)	総数	—	—	—	—	—	—	—	—	—	—	—	—																		
	(1401～1402) 糸状体疾患、腎尿管腎間質性疾患及び腎不全																														
	Ⅾ 妊娠、分娩及び産後 (1501～1504)																														
	(1501) 流産																														
Ⅼ 腎尿管生殖器系の疾患 (1401～1408)	総数	—	—	—	—	—	—	—	—	—	—	—	—																		
	(1401～1402) 糸状体疾患、腎尿管腎間質性疾患及び腎不全																														
	Ⅾ 妊娠、分娩及び産後 (1501～1504)																														
	(1501) 流産																														
Ⅼ 腎尿管生殖器系の疾患 (1401～1408)	総数	—	—	—	—	—	—	—	—	—	—	—	—																		
	(1401～1402) 糸状体疾患、腎尿管腎間質性疾患及び腎不全																														
	Ⅾ 妊娠、分娩及び産後 (1501～1504)																														
	(1501) 流産																														
Ⅼ 腎尿管生殖器系の疾患 (1401～1408)	総数	—	—	—	—	—	—	—	—	—	—	—	—																		
	(1401～1402) 糸状体疾患、腎尿管腎間質性疾患及び腎不全																														
	Ⅾ 妊娠、分娩及び産後 (1501～1504)																														
	(1501) 流産																														
Ⅼ 腎尿管生殖器系の疾患 (1401～1408)	総数	—	—	—	—	—	—	—	—	—	—	—	—																		
	(1401～1402) 糸状体疾患、腎尿管腎間質性疾患及び腎不全																														
	Ⅾ 妊娠、分娩及び産後 (1501～1504)																														
	(1501) 流産																														
Ⅼ 腎尿管生殖器系の疾患 (1401～1408)	総数	—	—	—	—	—	—	—	—	—	—	—	—																		
	(1401～1402) 糸状体疾患、腎尿管腎間質性疾患及び腎不全																														
	Ⅾ 妊娠、分娩及び産後 (1501～1504)																														
	(1501) 流産																														
Ⅼ 腎尿管生殖器系の疾患 (1401～1408)	総数	—	—	—	—	—	—	—	—	—	—	—	—																		
	(1401～1402) 糸状体疾患、腎尿管腎間質性疾患及び腎不全																														
	Ⅾ 妊娠、分娩及び産後 (1501～1504)																														
	(1501) 流産																														
Ⅼ 腎尿管生殖器系の疾患 (1401～1408)	総数	—	—	—	—	—	—	—	—	—	—	—	—																		
	(1401～1402) 糸状体疾患、腎尿管腎間質性疾患及び腎不全																														
	Ⅾ 妊娠、分娩及び産後 (1501～1504)																														
	(1501) 流産																														
Ⅼ 腎尿管生殖器系の疾患 (1401～1408)	総数	—	—	—	—	—	—	—	—	—	—	—	—																		
	(1401～1402) 糸状体疾患、腎尿管腎間質性疾患及び腎不全																														
	Ⅾ 妊娠、分娩及び産後 (1501～1504)																														
	(1501) 流産																														
Ⅼ 腎尿管生殖器系の疾患 (1401～1408)	総数	—	—	—	—	—	—	—	—	—	—	—	—																		
	(1401～1402) 糸状体疾患、腎尿管腎間質性疾患及び腎不全																														
	Ⅾ 妊娠、分娩及び産後 (1501～1504)																														
	(1501) 流産																														
Ⅼ 腎尿管生殖器系の疾患 (1401～1408)	総数	—	—	—	—	—	—	—	—	—	—	—	—																		
	(1401～1402) 糸状体疾患、腎尿管腎間質性疾患及び腎不全																														
	Ⅾ 妊娠、分娩及び産後 (1501～1504)																														
	(1501) 流産																														

注) 1. 本表は、提出のあったデータで疾病コードの記載があるもののうち、年齢不詳等のデータを除き集計している。
2. 被用者保険の各制度について、高齢受給者（70歳以上）が被保険者であるか被扶養者であるか区別できないこと等から、被保険者に係る件数に被扶養者に係る件数を加えても計の件数に一致しない場合がある。

第4表－10 疾病分類別、診療種類別、年齢階級別、件数・日数（回数）・点数（金額） [国民健康保険・計]

入院		疾病分類名		平成20年度										5～9歳										10～14歳																																																																																																																																																																																																																																																																																																																																																																																																																																																																																																																																																																																																																																																																																																																																																																																																																																																																																																																																																																																																																																																																																																																																																																																																																																																																																																																																																																																																																																																																																																																																																																																																																																																																																																																																																																																																																																																																																																																																																																																																																																																																																																																																																																																							
				総数			0～4歳			5～9歳				10～14歳			15～19歳			20～24歳			25～29歳			30～34歳			35～39歳			40～44歳			45～49歳			50～54歳			55～59歳			60～64歳			65～69歳			70～74歳			75～79歳			80～84歳			85～89歳			90～94歳			95～99歳			100～104歳			105～109歳			110～114歳			115～119歳			120～124歳			125～129歳			130～134歳			135～139歳			140～144歳			145～149歳			150～154歳			155～159歳			160～164歳			165～169歳			170～174歳			175～179歳			180～184歳			185～189歳			190～194歳			195～199歳			200～204歳			205～209歳			210～214歳			215～219歳			220～224歳			225～229歳			230～234歳			235～239歳			240～244歳			245～249歳			250～254歳			255～259歳			260～264歳			265～269歳			270～274歳			275～279歳			280～284歳			285～289歳			290～294歳			295～299歳			300～304歳			305～309歳			310～314歳			315～319歳			320～324歳			325～329歳			330～334歳			335～339歳			340～344歳			345～349歳			350～354歳			355～359歳			360～364歳			365～369歳			370～374歳			375～379歳			380～384歳			385～389歳			390～394歳			395～399歳			400～404歳			405～409歳			410～414歳			415～419歳			420～424歳			425～429歳			430～434歳			435～439歳			440～444歳			445～449歳			450～454歳			455～459歳			460～464歳			465～469歳			470～474歳			475～479歳			480～484歳			485～489歳			490～494歳			495～499歳			500～504歳			505～509歳			510～514歳			515～519歳			520～524歳			525～529歳			530～534歳			535～539歳			540～544歳			545～549歳			550～554歳			555～559歳			560～564歳			565～569歳			570～574歳			575～579歳			580～584歳			585～589歳			590～594歳			595～599歳			600～604歳			605～609歳			610～614歳			615～619歳			620～624歳			625～629歳			630～634歳			635～639歳			640～644歳			645～649歳			650～654歳			655～659歳			660～664歳			665～669歳			670～674歳			675～679歳			680～684歳			685～689歳			690～694歳			695～699歳			700～704歳			705～709歳			710～714歳			715～719歳			720～724歳			725～729歳			730～734歳			735～739歳			740～744歳			745～749歳			750～754歳			755～759歳			760～764歳			765～769歳			770～774歳			775～779歳			780～784歳			785～789歳			790～794歳			795～799歳			800～804歳			805～809歳			810～814歳			815～819歳			820～824歳			825～829歳			830～834歳			835～839歳			840～844歳			845～849歳			850～854歳			855～859歳			860～864歳			865～869歳			870～874歳			875～879歳			880～884歳			885～889歳			890～894歳			895～899歳			900～904歳			905～909歳			910～914歳			915～919歳			920～924歳			925～929歳			930～934歳			935～939歳			940～944歳			945～949歳			950～954歳			955～959歳			960～964歳			965～969歳			970～974歳			975～979歳			980～984歳			985～989歳			990～994歳			995～999歳			1000～1004歳			1005～1009歳			1010～1014歳			1015～1019歳			1020～1024歳			1025～1029歳			1030～1034歳			1035～1039歳			1040～1044歳			1045～1049歳			1050～1054歳			1055～1059歳			1060～1064歳			1065～1069歳			1070～1074歳			1075～1079歳			1080～1084歳			1085～1089歳			1090～1094歳			1095～1099歳			1100～1104歳			1105～1109歳			1110～1114歳			1115～1119歳			1120～1124歳			1125～1129歳			1130～1134歳			1135～1139歳			1140～1144歳			1145～1149歳			1150～1154歳			1155～1159歳			1160～1164歳			1165～1169歳			1170～1174歳			1175～1179歳			1180～1184歳			1185～1189歳			1190～1194歳			1195～1199歳			1200～1204歳			1205～1209歳			1210～1214歳			1215～1219歳			1220～1224歳			1225～1229歳			1230～1234歳			1235～1239歳			1240～1244歳			1245～1249歳			1250～1254歳			1255～1259歳			1260～1264歳			1265～1269歳			1270～1274歳			1275～1279歳			1280～1284歳			1285～1289歳			1290～1294歳			1295～1299歳			1300～1304歳			1305～1309歳			1310～1314歳			1315～1319歳			1320～1324歳			1325～1329歳			1330～1334歳			1335～1339歳			1340～1344歳			1345～1349歳			1350～1354歳			1355～1359歳			1360～1364歳			1365～1369歳			1370～1374歳			1375～1379歳			1380～1384歳			1385～1389歳			1390～1394歳			1395～1399歳			1400～1404歳			1405～1409歳			1410～1414歳			1415～1419歳			1420～1424歳			1425～1429歳			1430～1434歳			1435～1439歳			1440～1444歳			1445～1449歳			1450～1454歳			1455～1459歳			1460～1464歳			1465～1469歳			1470～1474歳			1475～1479歳			1480～1484歳			1485～1489歳			1490～1494歳			1495～1499歳			1500～1504歳			1505～1509歳			1510～1514歳			1515～1519歳			1520～1524歳			1525～1529歳			1530～1534歳			1535～1539歳			1540～1544歳			1545～1549歳			1550～1554歳			1555～1559歳			1560～1564歳			1565～1569歳			1570～1574歳			1575～1579歳			1580～1584歳			1585～1589歳			1590～1594歳			1595～1599歳			1600～1604歳			1605～1609歳			1610～1614歳			1615～1619歳			1620～1624歳			1625～1629歳			1630～1634歳			1635～1639歳			1640～1644歳			1645～1649歳			1650～1654歳			1655～1659歳			1660～1664歳			1665～1669歳			1670～1674歳			1675～1679歳			1680～1684歳			1685～1689歳			1690～1694歳			1695～1699歳			1700～1704歳			1705～1709歳			1710～1714歳			1715～1719歳			1720～1724歳			1725～1729歳			1730～1734歳			1735～1739歳			1740～1744歳			1745～1749歳			1750～1754歳			1755～1759歳			1760～1764歳			1765～1769歳			1770～1774歳			1775～1779歳			1780～1784歳			1785～1789歳			1790～1794歳			1795～1799歳			1800～1804歳			1805～1809歳			1810～1814歳			1815～1819歳			1820～1824歳			1825～1829歳			1830～1834歳			1835～1839歳			1840～1844歳			1845～1849歳			1850～1854歳			1855～1859歳			1860～1864歳			1865～1869歳			1870～1874歳			1875～1879歳			1880～1884歳			1885～1889歳			1890～1894歳			1895～1899歳			1900～1904歳			1905～1909歳			1910～1914歳			1915～1919歳			1920～1924歳			1925～1929歳			1930～1934歳			1935～1939歳			1940～1944歳			1945～1949歳			1950～1954歳			1955～1959歳			1960～1964歳			1965～1969歳			1970～1974歳			1975～1979歳			1980～1984歳			1985～1989歳			1990～1994歳			1995～1999歳			2000～2004歳			2005～2009歳			2010～2014歳			2015～2019歳			2020～2024歳			2025～2029歳			2030～2034歳			2035～2039歳			2040～2044歳			2045～2049歳			2050～2054歳			2055～2059歳			2060～2064歳			2065～2069歳			2070～2074歳			2075～2079歳			2080～2084歳			2085～2089歳			2090～2094歳			2095～2099歳			2100～2104歳			2105～2109歳			2110～2114歳			2115～2119歳			2120～2124歳			2125～2129歳			2130～2134歳			2135～2139歳			2140～2144歳			2145～2149歳			2150～2154歳			2155～2159歳			2160～2164歳			2165～2169歳			2170～2174歳			2175～2179歳			2180～2184歳			2185～2189歳			2190～2194歳			2195～2199歳			2200～2204歳			2205～2209歳			2210～2214歳			2215～2219歳			2220～2224歳			2225～2229歳			2230～2234歳			2235～2239歳			2240～2244歳			2245～2249歳			2250～2254歳			2255～2259歳			2260～2264歳			2265～2269歳			2270～2274歳			2275～2279歳			2280～2284歳			2285～2289歳			2290～2294歳			2295～2299歳			2300～2304歳			2305～2309歳			2310～2314歳			2315～2319歳			2320～2324歳			2325～2329歳			2330～2334歳			2335～2339歳			2340～2344歳			2345～2349歳			2350～2354歳			2355～2359歳			2360～2364歳			2365～2369歳			2370～2374歳			2375～2379歳			2380～2384歳			2385～2389歳			2390～2394歳			2395～2399歳			2400～2404歳			2405～2409歳			2410～2414歳			2415～2419歳			2420～2424歳			2425～2429歳			2430～2434歳			2435～2439歳			2440～2444歳			2445～2449歳			2450～2454歳			2455～2459歳			2460～2464歳			2465～2469歳			2470～2474歳			2475～2479歳			2480～2484歳			2485～2489歳			2490～2494歳			2495～2499歳			2500～2504歳			2505～2509歳			2510～2514歳			2515～2519歳			2520～2524歳			2525～2529歳			2530～2534歳			2535～2539歳			2540～2544歳			2545～2549歳			2550～2554歳			2555～2559歳			2560～2564歳			2565～2569歳			2570～2574歳			2575～2579歳			2580～2584歳			2585～2589歳			2590～2594歳			2595～2599歳			2600～2604歳			2605～2609歳			2610～2614歳			2615～2619歳			2620～2624歳			2625～2629歳			2630～2634歳			2635～2639歳			2640～2644歳			2645～2649歳			2650～2654歳			2655～2659歳			2660～2664歳			2665～2669歳			2670～2674歳			2675～2679歳			2680～2684歳			2685～2689歳			2690～2694歳			2695～2699歳			2700～2704歳			2705～2709歳			2710～2714歳			2715～2719歳			2720～2724歳			2725～2729歳			2730～2734歳			2735～2739歳			2740～2744歳			2745～2749歳			2750～2754歳			2755～2759歳			2760～2764歳			2765～2769歳			2770～2774歳			2775～2779歳			2780～2784歳			2785～2789歳			2790～2794歳			2795～2799歳			2800～2804歳			2805～2809歳			2810～2814歳			2815～2819歳			2820～2824歳			2825～2829歳			2830～2834歳			2835～2839歳			2840～2844歳			2845～2849歳			2850～2854歳			2855～2859歳			2860～2864歳			2865～2869歳			2870～2874歳			2875～2879歳			2880～2884歳			2885～2889歳			2890～2894歳			2895～2899歳			2900～2904歳			2905～2909歳			2910～2914歳			2915～2919歳			2920～2924歳			2925～2929歳			2930～2934歳			2935～2939歳			2940～2944歳			2945～2949歳			2950～2954歳			2955～2959歳			2960～2964歳			2965～2969歳			2970～2974歳			2975～2979歳			2980～2984歳			2985～2989歳			2990～2994歳			2995～2999歳			3000～3004歳			3005～3009歳			3010～3014歳			3015～3019歳			3020～3024歳			3025～3029歳			3030～3034歳			3035～3039歳			3040～3044歳			3045～3049歳			3050～3054歳			3055～3059歳			3060～3064歳			3065～3069歳			3070～3074歳			3075～3079歳			3080～3084歳			3085～3089歳			3090～3094歳			3095～3099歳			3100～3104歳			3105～3109歳			3110～3114歳			3115～3119歳			3120～3124歳			3125～3129歳			3130～3134歳			3135～3139歳			3140～3144歳			3145～3149歳			3150～3154歳			3155～3159歳			3160～3164歳			3165～3169歳			3170～3174歳			3175～3179歳			3180～3184歳			3185～3189歳			3190～3194歳			3195～3199歳			3200～3204歳			3205～3209歳			3210～3214歳			3215～3219歳			3220～3224歳			3225～3229歳			3230～3234歳			3235～3239歳			3240～3244歳			3245～3249歳			3250～3254歳			3255～3259歳			3260～3264歳			3265～3269歳			3270～3274歳			3275～3279歳			3280～3284歳			3285～3289歳			3290～3294歳			3295～3299歳			3300～3304歳			3305～3309歳			3310～3314歳			3315～3319歳			3320～3324歳			3325～3329歳			3330～3334歳			3335～3339歳			3340～3344歳			3345～3349歳			3350～3354歳			3355～3359歳			3360～3364歳			3365～3369歳			3370～3374歳			3375～3379歳			3380～3384歳			3385～3389歳			3390～3394歳			3395～3399歳			3400～3404歳			3405～3409歳			3410～3414歳			3415～3419歳			3420～3424歳			3425～3429歳			3430～3434歳			3435～3439歳			3440～3444歳			3445～3449歳			3450～3454歳			3455～3459歳			3460～3464歳			3465～3469歳			3470～3474歳			3475～3479歳			3480～3484歳			3485～3489歳			3490～3494歳			3495～3499歳			3500～3504歳			3505～3509歳			3510～3514歳			3515～3519歳			3520～3524歳			3525～3529歳			3530～3534歳	

第4表－10 疾病分類別、診療種類別、年齢階級別、件数・日数（回数）・点数（金額）〔国民健康保険・計〕

入院	平成20年度											
	疾病分類名			15～19歳			20～24歳			25～29歳		
	件数	日数	点数	件数	日数	点数	件数	日数	点数	件数	日数	点数
総 数												
Ⅰ 感染症及び寄生虫 (0101～0109)	28,586	327,636	1,071,126,596	50,559	572,502	1,547,081,549	76,494	986,555	2,395,446,263	104,828	1,544,497	3,522,665,585
	1,397	9,126	27,185,815	2,363	17,431	49,460,853	2,801	23,436	67,888,139	2,904	26,798	80,228,284
	797	3,749	11,425,435	1,038	15,267,370	1,038	15,267,370	5,567	16,938,284	911	4,921	15,364,554
	36	737	1,342,694	127	2,141	3,753,871	207	3,606	7,050,207	247	4,843	9,434,892
Ⅱ 新生児 (0201～0211)	82	506	1,477,927	174	975	2,522,542	157	948	2,607,765	148	1,209	3,448,506
	1,228	16,829	94,324,546	1,878	20,754	109,064,203	3,225	33,982	181,022,835	5,506	59,009	303,383,171
	625	11,346	67,815,993	758	11,779	65,084,523	1,388	19,622	108,420,043	2,560	34,334	183,342,492
	572	4,984	22,809,270	1,645	10,355	26,418,784	2,364	15,084	36,506,266	2,600	18,785	50,710,995
Ⅲ 血液及び造血系の疾患並びに免疫機構の障害 (0301～0302)	699	7,160	30,510,348	970	10,054	31,509,782	1,561	17,201	53,142,578	2,509	30,650	86,856,902
	281	3,204	8,150,634	410	5,020	13,936,327	707	8,165	23,823,599	1,358	16,937	46,946,826
	3,140	64,242	102,139,933	7,589	158,761	235,465,227	15,664	367,671	519,763,006	26,887	672,294	897,939,352
	1,152	27,045	39,234,680	4,267	100,866	142,121,555	10,204	257,453	347,568,624	18,955	498,788	637,916,245
Ⅳ 内分泌、栄養及び代謝疾患 (0401～0403)	2,935	61,585	140,658,331	4,435	97,480	219,658,238	7,000	164,444	358,353,606	10,155	246,376	496,680,593
	311	2,625	11,871,254	395	3,138	13,080,601	483	4,971	19,081,259	594	5,447	21,227,243
	19	69	503,562	32	134	892,860	84	740	2,783,396	109	629	3,795,795
	177	1,400	5,881,680	175	1,404	7,292,182	257	2,066	9,924,080	371	3,144	13,102,555
Ⅴ 呼吸器系の疾患 (0501～0507)	582	6,660	33,324,906	1,163	12,945	53,065,471	2,047	23,751	88,669,569	3,417	40,364	172,953,536
	27	244	1,950,190	65	641	1,882,076	177	2,837	6,883,049	244	3,343	9,767,560
	14	107	623,700	32	342	2,562,944	60	470	3,761,928	236	2,178	14,105,464
	155	2,676	9,399,736	239	4,492	13,508,060	402	7,026	25,229,026	804	14,155	49,876,063
Ⅵ 循環器系の疾患 (0601～0606)	2,484	18,424	74,633,196	3,403	24,466	97,449,836	3,536	25,036	94,040,171	3,888	30,553	114,670,065
	458	2,650	7,626,001	680	3,884	10,197,618	743	4,293	11,178,082	760	4,589	11,954,045
	278	2,356	7,779,223	358	2,775	9,445,050	470	3,769	12,208,826	566	4,903	17,249,723
	92	544	1,643,393	125	927	2,585,789	117	603	1,558,206	130	805	2,131,823
Ⅶ 消化器系の疾患 (0701～0704)	83	591	3,484,175	110	897	5,433,630	144	970	7,139,542	224	1,499	10,148,444
	50	593	1,446,806	73	835	2,082,532	101	987	3,003,735	112	1,245	3,867,452
	325	2,707	6,724,943	382	2,527	7,675,014	377	2,557	7,064,930	523	4,275	12,194,333
	2,598	20,523	84,790,381	4,441	34,508	123,954,676	6,243	53,981	179,855,820	8,608	83,726	264,210,824
Ⅷ 皮膚及び皮下組織の疾患 (0801～0807)	242	1,772	6,386,603	632	5,216	16,020,724	821	7,215	20,226,181	1,109	10,663	32,572,748
	147	1,501	4,571,683	209	1,827	4,951,883	449	5,045	13,329,010	639	8,281	20,378,017
	455	4,244	13,407,473	594	5,907	17,083,866	847	7,736	20,243,670	1,031	11,290	28,991,827
	1,529	15,699	71,911,875	1,832	17,229	67,734,938	2,684	27,099	101,040,204	3,967	44,962	161,467,325
Ⅸ 泌尿器系及び結合組織の疾患 (0901～0912)	1,072	8,803	27,552,656	2,537	17,057	50,768,185	3,669	24,059	75,142,139	4,888	34,646	114,788,951
	529	5,814	18,767,132	622	5,897	20,327,559	686	6,596	24,546,488	1,031	11,761	43,405,566
	1,912	12,409	30,754,699	9,352	60,393	156,610,247	15,102	99,520	266,432,884	17,137	116,108	330,958,499
	179	557	2,565,861	902	2,599	13,798,746	1,449	4,287	21,720,135	1,705	4,533	23,617,165
Ⅹ 先天畸形、変形及び染色体異常 (1001～1005)	144	1,560	3,533,449	576	4,437	10,191,891	780	4,562	11,385,904	833	5,038	13,789,608
	610	9,153	31,717,283	550	10,526	30,999,345	624	12,281	35,783,817	771	15,647	45,663,748
	848	7,687	29,634,217	1,485	13,633	43,164,522	1,851	18,695	54,392,959	2,259	25,209	70,211,339
	5,893	54,523	234,485,284	5,176	52,024	204,108,702	5,756	60,980	222,777,357	6,503	74,451	254,830,768
Ⅺ 妊娠、分娩及び産後 (1101～1104)	2,343	21,231	92,322,799	1,798	19,416	77,463,432	2,133	25,440	91,887,901	2,372	28,376	99,421,629
	—	—	—	—	—	—	—	—	—	—	—	—
	—	—	—	—	—	—	—	—	—	—	—	—
	—	—	—	—	—	—	—	—	—	—	—	—

注) Ⅰ 本表は、提出のあったデータで疾病コードの記載があるもののうち、年齢不詳等のデータを除き集計している。
2. 国民健康保険 (市町村) においては、青森県のデータはほぼ年齢不詳となっていることに留意が必要。

第4表－10 疾病分類別、診療種類別、年齢階級別、件数・日数（回数）・点数（金額） [国民健康保険・計]

入院		平成20年度																			
		疾病分類名		35～39歳		40～44歳		45～49歳		50～54歳											
		件数	日数	件数	日数	件数	日数	件数	日数	件数	日数	件数	日数	件数	日数	件数	日数	件数	日数	件数	日数
総数		129,702	2,253,589	4,889,111,653	129,143	2,514,060	3,019,775	6,276,125,231	197,015	4,028,486	8,566,416,495										
Ⅰ 感染症及び寄生虫 (0101～0109)	数	3,069	35,074	106,585,890	2,777	36,676	39,086	112,182,880	3,535	50,877	146,845,378										
	(0101) 腸管感染症	926	6,059	17,615,427	708	4,649	4,095	14,242,461	601	689	17,103,123										
	(0102) 結核	299	5,339	11,060,095	246	4,624	8,926,049	9,853,958	405	8,287	15,081,970										
	(0103) 主として性的伝播様式をとる感染症	126	3,493,871	98	1,763	3,092,633	87	2,814,844	130	3,535	4,751,259										
Ⅱ 新生物 (0201～0211)	数	8,483	92,479	460,906,999	10,803	122,424	602,144,368	832,533,340	22,552	292,939	1,296,132,327										
	(0201～0210) 悪性新生物	4,609	58,916	294,810,732	6,730	85,789	418,445,555	641,225,477	18,948	254,444	1,124,660,479										
Ⅲ 血液及び造血器の疾患並びに免疫増殖の障害 (0301～0302)	数	1,871	16,277	47,243,520	1,009	12,934	44,949,522	856	11,981	46,838,500	59,918,394										
	(0301) 造血系、栄養及び代謝疾患 (0401～0403)	4,035	54,359	145,057,182	4,676	69,840	180,141,518	230,707,449	8,713	137,255	349,163,375										
Ⅳ 内分泌、栄養及び代謝疾患 (0401～0403)	数	2,478	33,553	89,071,559	3,143	46,240	122,046,526	4,146	62,804	166,064,658	257,584,529										
	(0402) 糖尿病	42,607	1,120,951	1,446,911,300	48,409	1,319,946	1,663,882,298	58,260	1,634,265	2,006,304,778	2,550,212,492										
Ⅴ 精神及び行動の障害 (0501～0507)	数	31,785	868,203	1,074,047,991	37,016	1,040,469	1,256,018,226	45,299	1,303,739	1,540,918,935	2,040,207,742										
	(0503) 統合失調症、統合失調型障害および妄想性障害	13,480	333,190	655,063,035	14,986	383,138	725,923,057	14,610	370,603	699,349,780	688,842,587										
Ⅵ 神経系の疾患 (0601～0606)	数	802	8,088	33,443,616	991	9,427	39,584,582	52,723,403	2,250	18,966	85,785,152										
	(0702) 白内障	160	1,192	6,039,731	240	1,476	7,710,240	11,765,076	727	3,966	23,668,424										
Ⅶ 耳及び乳線突起の疾患 (0801～0807)	数	457	3,665	14,029,292	437	3,720	13,678,619	3,960	666	18,973,002	18,973,002										
	(0901) 高血圧性疾患 (0901～0912)	6,023	85,245	358,198,852	7,679	110,601	462,156,987	11,843	187,346	731,778,864	1,218,178,362										
(0901) 高血圧性疾患	数	584	9,006	25,407,049	639	8,975	26,276,696	1,092	17,399	45,078,268	81,331,182										
	(0902) 虚血性心疾患	601	5,928	41,345,059	1,057	7,920	82,830,878	1,734	13,947	130,251,185	23,826										
(0902) 虚血性心疾患	数	1,974	37,657	135,137,138	3,091	59,739	199,043,829	5,257	106,058	329,383,852	587,604,724										
	(0904) 脳血管疾患	3,944	35,268	123,513,010	3,187	30,702	104,081,287	3,312	38,414	125,565,295	153,529,237										
Ⅷ 呼吸器系の疾患 (1001～1011)	数	567	3,377	9,516,679	322	2,253	5,986,365	271	2,041	5,104,856	3,952,874										
	(1001) 肺炎	784	7,640	25,084,967	659	6,824	21,184,798	763	9,017	27,659,922	43,747,044										
(1005) 急性気管支炎及び急性細気管支炎	数	129	824	2,163,521	95	667	1,805,823	84	731	2,277,827	2,293,952										
	(1007) 慢性副鼻腔炎	257	2,005	13,416,932	181	1,290	8,680,248	226	1,902	11,060,986	11,957,056										
(1008) 気管支炎及び慢性閉塞性肺疾患	数	144	2,385	4,948,013	138	2,251	5,483,179	166	3,515	9,242,095	11,351,908										
	(1010) 喘息	576	4,890	13,100,475	560	4,937	12,684,195	531	4,861	15,144,772	13,463,454										
Ⅸ 消化器系の疾患 (1101～1112)	数	10,762	120,123	363,783,515	10,895	130,966	385,926,789	11,984	147,284	439,234,498	593,208,024										
	(1104) 胃及び十二指腸の疾患	1,440	17,106	41,982,051	1,654	22,355	52,668,662	1,878	23,919	65,373,727	103,409,244										
(1106) 肝疾患	数	1,132	15,366	38,739,183	1,479	20,588	52,518,983	1,947	29,087	73,686,926	98,166,334										
	(1201) 皮膚及び皮下組織の疾患 (1201～1203)	1,078	12,388	32,777,445	1,092	15,826	39,405,411	1,070	15,811	40,524,625	50,319,782										
Ⅹ 筋骨格系及び結合組織の疾患 (1301～1310)	数	5,337	66,674	234,471,596	5,106	67,558	240,601,135	5,654	77,556	286,751,338	467,542,173										
	(1401) 腎尿路上皮系疾患 (1401～1408)	5,017	42,017	168,263,278	4,455	42,915	166,748,072	4,892	56,930	213,159,950	317,722,798										
(1401) 泌尿器系疾患 (1401～1408)	数	1,559	19,880	89,669,451	1,898	26,455	99,014,177	2,677	39,676	144,857,514	243,445,900										
	(1401) 泌尿器系疾患 (1401～1408)	11,434	80,012	243,949,186	2,630	17,024	58,599,179	106	578	2,165,511	144,445,249										
Ⅺ 妊娠、分娩及び産後 (1501～1504)	数	1,604	3,820	18,853,929	637	1,467	6,681,631	40	111	586,172	157,623										
	(1501) 流産	518	4,379	10,983,404	145	2,379	5,055,986	30	779	1,407,732	835,501										
Ⅻ 周産期に発生した病態 (1601～1602)	数	791	17,630	47,492,192	591	13,519	31,577,384	508	10,136	26,127,585	42,255,375										
	(1701) 先天奇形、変形及び染色体異常 (1701～1702)	2,732	35,540	98,278,098	2,563	37,302	102,050,801	2,873	46,933	123,349,512	154,066,937										
Ⅼ 癌、悪性腫瘍及び良性腫瘍 (1801～1809)	数	7,262	90,230	298,160,243	6,711	87,150	277,475,605	6,860	96,850	292,129,690	372,440,350										
	(1901) 骨折	2,720	35,047	119,137,320	2,795	37,471	121,638,685	2,806	39,287	124,228,650	167,780,190										
Ⅽ 特殊目的用コード (2210～2220)	数	1	13	78,124	1	13	78,124	1	13	78,124	78,124										
	(2210) 特殊目的用コード (2210～2220)	1	13	78,124	1	13	78,124	1	13	78,124	78,124										

注) Ⅰ 本表は、提出のあったデータで疾病コードの記載があるもののうち、年齢不詳等のデータを除き集計している。
2. 国民健康保険 (市町村) においては、青森県のデータはほぼ年齢不詳となっていることに留意が必要。

第4表－10 疾病分類別、診療種別、年齢階級別、件数・日数（回数）・点数（金額） [国民健康保険・計]

入院		疾病分類名		平成20年度					65～69歳					70～74歳																	
				件数	日数	点数	件数	日数	点数	件数	日数	点数	件数	日数	点数																
Ⅰ 感染症及び寄生虫 (0101～0109)	総数	370,626	7,308,900	16,609,681,204	566,845	9,887,069	26,715,962,336	733,457	11,189,386	35,829,200,107	944,639	14,191,660	45,855,971,889																		
	(0101) 感染症	6,626	94,777	292,688,627	10,474	140,705	440,212,716	14,486	185,934	604,404,964	18,443	252,331	793,583,480																		
	(0102) 結核	1,176	9,820	29,109,651	1,751	14,250	42,680,007	2,446	21,015	63,657,464	3,160	28,846	83,540,701																		
	(0103) 主として性的伝播様式をとる感染症	768	15,716	31,186,498	1,055	20,784	42,778,319	1,302	25,975	53,558,520	2,007	38,689	79,372,783																		
	(0103) 主として性的伝播様式をとる感染症	113	2,869	3,792,613	244	6,051	7,934,653	154	3,368	5,620,324	158	3,119	5,482,504																		
Ⅱ 新生物 (0201～0211)	総数	51,373	678,145	2,946,887,110	103,210	1,351,872	5,803,318,010	162,131	2,118,719	9,044,772,886	197,543	2,599,059	10,642,189,119																		
	(0201～0210) 悪性新生物	45,615	614,247	2,663,890,307	92,873	1,236,887	5,297,316,641	148,023	1,967,433	8,352,575,516	181,601	2,425,575	9,893,764,073																		
Ⅲ 血液及び造血器の疾患並びに免疫機構の障害 (0301～0302)	総数	1,980	30,597	134,680,305	3,070	48,035	191,956,811	4,293	62,464	266,323,365	5,739	85,400	350,817,018																		
	(0402) 糖尿病	18,362	296,387	766,072,744	29,764	457,928	1,253,847,566	38,480	555,796	1,630,645,808	51,988	767,924	2,167,759,701																		
Ⅳ 内分泌、栄養及び代謝疾患 (0401～0403)	総数	14,223	231,503	598,875,635	23,453	368,739	999,533,564	29,949	443,212	1,276,475,045	40,080	609,951	1,691,106,903																		
	(0402) 糖尿病	123,168	3,577,955	4,180,392,658	123,721	3,581,364	4,203,703,278	97,183	2,760,658	3,309,627,203	88,303	2,448,962	2,999,807,074																		
Ⅴ 精神及び行動の障害 (0501～0507)	総数	100,568	2,973,616	3,402,523,471	95,550	2,833,073	3,228,418,561	67,426	1,989,010	2,277,978,221	51,287	1,498,365	1,720,259,433																		
	(0503) 統合失調症、統合失調症様障害および妄想性障害	23,116	548,734	1,057,652,222	29,975	657,233	1,377,288,325	32,060	634,617	1,444,171,895	43,248	863,615	1,906,261,758																		
Ⅵ 神経系疾患 (0601～0606)	総数	5,854	46,369	217,369,154	14,141	95,486	489,340,354	25,867	157,966	851,507,503	41,820	238,350	1,313,861,989																		
	(0702) 白内障	2,326	13,522	74,059,810	6,791	35,034	208,535,524	13,956	69,371	416,943,925	25,435	127,100	755,630,605																		
Ⅶ 耳及び視覚機能の障害 (0801～0807)	総数	1,542	12,671	47,139,336	2,893	22,735	85,576,076	4,282	34,900	128,369,042	4,279	35,815	122,294,932																		
	(0901) 高血圧性疾患	44,436	716,681	2,748,941,950	88,820	1,375,269	5,590,904,845	129,925	1,815,432	8,404,719,150	186,395	2,746,541	11,502,910,239																		
Ⅷ 循環器系の疾患 (0901～0912)	総数	4,665	70,671	185,865,966	9,689	138,099	401,606,507	15,196	201,292	624,153,785	24,761	342,039	996,738,405																		
	(0902) 虚血性心疾患	7,653	63,817	600,327,863	17,081	137,002	1,275,034,761	28,686	214,424	2,197,952,666	37,804	301,627	2,825,806,294																		
(0904～0908) 脳血管疾患	総数	21,562	447,455	1,264,392,180	41,231	840,265	2,425,498,615	54,931	1,033,921	3,297,364,241	80,494	1,563,237	4,534,291,977																		
	(1001～1003) 急性上気道感染症	8,215	104,647	335,607,019	16,372	218,520	694,688,427	24,539	324,351	1,047,926,730	37,758	536,628	1,619,607,816																		
(1004) 肺炎	総数	433	3,759	9,915,439	549	4,687	13,061,559	651	5,287	15,999,063	745	7,074	20,313,866																		
	(1005) 急性気管支炎及び急性細気管支炎	2,485	30,824	96,057,696	5,405	70,986	217,065,135	8,408	111,315	333,702,339	14,353	202,192	594,175,258																		
(1007) 慢性副鼻腔炎	総数	157	1,600	3,874,035	254	2,476	7,096,608	410	4,013	11,260,019	648	6,672	18,976,445																		
	(1008～1009) 気管支炎及び慢性閉塞性肺疾患	516	3,824	24,679,181	895	6,922	42,321,197	1,261	9,780	58,237,441	1,045	8,199	46,519,702																		
(1010) 喘息	総数	651	11,521	27,545,419	1,457	24,204	62,793,703	2,371	36,946	103,001,906	4,491	72,028	191,011,777																		
	(1010) 喘息	909	10,388	26,674,896	1,830	23,434	60,921,867	2,663	31,988	91,356,897	3,888	50,301	132,245,916																		
Ⅸ 消化器系の疾患 (1101～1112)	総数	29,243	356,237	1,076,863,186	48,984	541,200	1,772,357,184	71,208	741,297	2,574,231,543	88,662	948,926	3,244,709,842																		
	(1104～1105) 胃及び十二指腸の疾患	5,109	67,494	184,491,079	7,293	91,292	270,269,359	9,666	117,247	358,920,512	12,472	155,213	459,215,175																		
(1106～1109) 肝疾患	総数	4,236	64,814	165,730,453	6,382	97,458	256,334,814	9,067	136,305	373,629,287	10,338	156,357	420,418,558																		
	(1201～1203) 皮膚及び皮下組織の疾患	2,207	34,632	89,949,566	3,576	54,780	139,910,832	4,049	60,501	166,403,757	5,646	85,812	226,314,075																		
Ⅹ 筋骨格系及び結合組織の疾患 (1301～1310)	総数	16,985	246,394	973,011,766	30,075	436,289	1,762,190,175	44,832	637,886	2,703,460,144	64,807	974,802	3,899,849,882																		
	(1401～1408) 腎臓泌尿器系の疾患	13,710	192,922	675,757,817	24,167	328,449	1,181,571,015	27,423	319,726	1,186,535,458	35,718	436,015	1,519,680,908																		
(1401～1402) 系統性疾患、腎臓細管間質性疾患及び腎不全	総数	9,477	156,367	541,042,326	15,544	255,417	899,589,399	13,797	210,387	747,337,922	16,901	268,321	896,377,183																		
	(1401～1402) 系統性疾患、腎臓細管間質性疾患及び腎不全	14	135	600,971	16	153	564,614	19	197	1,274,251	24	211	1,455,894																		
ⅩⅤ 妊娠、分娩及び産後 (1501～1504)	総数	10	94	376,885	5	44	153,279	8	60	337,480	7	71	214,763																		
	(1501) 流産	6	136	386,205	8	100	379,745	6	109	390,305	5	80	267,786																		
ⅩⅥ 周産期に発生した病態 (1601～1602)	総数	763	15,817	40,599,900	946	17,247	52,862,923	766	8,356	46,297,721	864	11,059	50,036,280																		
	(1701～1702) 先天奇形、変形及び染色体異常	6,512	96,268	289,749,854	10,730	153,689	481,452,143	15,001	195,251	675,791,753	19,613	263,928	873,700,359																		
ⅩⅦ 癌、悪性腫瘍及び悪性新生物 (1801～1809)	総数	16,514	259,396	745,330,814	25,903	406,015	1,193,837,297	36,906	575,211	1,742,082,621	53,784	896,202	2,620,863,737																		
	(1901) 骨折	7,825	120,647	363,144,102	12,754	199,516	599,320,142	19,739	317,715	967,722,214	31,715	551,360	1,594,653,300																		
ⅩⅩⅡ 特殊目的用コード (2210～2220)	総数	－	－	－	－	－	－	－	1	15	264,008	－	－	－	－	－	－	－	－	－	－	－	－	－	－	－	－	－	－	－	－
	(2210～2220) 特殊目的用コード	－	－	－	－	－	－	－	1	15	264,008	－	－	－	－	－	－	－	－	－	－	－	－	－	－	－	－	－	－	－	－

注) Ⅰ. 本表は、提出のあったデータで疾病コードの記載があるもののうち、年齢不詳等のデータを除き集計している。

2. 国民健康保険 (市町村) においては、青森県のデータはほぼ年齢不詳となっていることに留意が必要。

第4表－10 疾病分類別、診療種類別、年齢階級別、件数・日数（回数）・点数（金額） [国民健康保険・計]

平成20年度											
疾病分類名		総数			0～4歳			5～9歳			10～14歳
		件数	日数	点数	件数	日数	点数	件数	日数	点数	件数
総数		135,311,657	235,962,768	176,714,251,868	4,668,576	8,060,318	4,204,523,013	3,472,216	5,371,679	2,549,029,225	2,434,914
Ⅰ 感染症及び寄生虫症 (0101～0109)	Ⅰ 感染症及び寄生虫症 (0101～0109)	4,944,215	8,760,317	6,095,920,583	422,278	685,423	367,014,553	333,480	510,513	215,885,791	173,262
	(0101) 腸管感染症	1,146,037	1,574,742	931,081,960	224,619	354,474	199,016,778	143,704	186,462	85,765,034	86,828
	(0102) 結核	65,391	98,349	108,683,497	707	1,041	615,040	570	767	453,769	455
	(0103) 主として性的伝播様式をとる感染症	105,442	165,826	114,930,543	390	665	350,854	249	384	176,771	348
Ⅱ 新生物 (0201～0211)	Ⅱ 新生物 (0201～0211)	5,654,294	9,205,716	16,986,917,791	15,678	20,460	17,891,258	13,643	18,987	19,304,077	16,777
	(0201～0210) 悪性新生物	4,038,191	6,838,414	14,369,263,446	2,055	3,266	3,914,467	3,166	4,855	7,780,654	3,346
Ⅲ 血液及び造血系の疾患並びに免疫機構の障害 (0301～0302)	Ⅲ 血液及び造血系の疾患並びに免疫機構の障害 (0301～0302)	629,769	1,005,486	1,305,782,441	10,142	18,214	20,211,689	6,374	10,115	29,719,064	10,004
	Ⅳ 内分泌、栄養及び代謝疾患 (0401～0403)	15,420,266	23,337,905	22,605,287,055	19,896	29,235	33,081,537	16,735	21,923	68,712,136	34,955
Ⅳ 内分泌、栄養及び代謝疾患 (0401～0403)	Ⅳ 内分泌、栄養及び代謝疾患 (0401～0403)	7,698,199	11,672,755	13,501,240,008	449	636	1,065,633	1,511	2,005	4,044,515	4,011
	Ⅴ 精神及び行動の障害 (0501～0507)	6,227,647	11,428,988	7,945,948,332	24,705	44,881	27,238,322	57,130	89,067	54,145,905	55,987
Ⅴ 精神及び行動の障害 (0501～0507)	(0503) 統合失調症、統合失調型障害および妄想性障害	1,765,788	4,154,584	3,412,829,647	87	136	88,329	551	736	438,231	2,315
	Ⅵ 神経系の疾患 (0601～0606)	3,655,175	6,162,861	4,431,893,512	21,592	42,796	34,142,502	36,508	61,925	52,288,930	44,598
Ⅵ 神経系の疾患 (0601～0606)	Ⅵ 神経系の疾患 (0601～0606)	12,474,872	15,296,043	9,905,612,673	180,191	236,956	116,855,693	291,474	366,080	175,533,594	311,956
	(0702) 白内症	2,284,653	2,846,546	2,107,242,373	276	306	142,025	326	386	170,293	332
Ⅶ 耳及び視覚系の疾患 (0801～0807)	Ⅶ 耳及び視覚系の疾患 (0801～0807)	2,114,950	4,133,509	1,763,495,250	214,337	476,257	207,933,028	146,637	274,728	116,704,397	57,297
	Ⅷ 循環器系の疾患 (0901～0912)	26,842,188	41,135,522	32,260,302,180	10,173	14,944	21,751,131	11,373	15,281	13,997,927	19,351
Ⅷ 循環器系の疾患 (0901～0912)	(0901) 高血圧性疾患	19,185,701	29,573,284	21,744,942,828	183	263	504,161	210	278	261,241	440
	(0902) 虚血性心疾患	2,092,687	3,050,013	3,022,429,558	232	318	419,379	282	362	365,429	559
(0904～0908) 脳血管疾患	(0904～0908) 脳血管疾患	2,607,963	4,106,770	3,570,979,547	1,332	2,309	2,182,577	1,273	2,038	2,162,312	1,609
	Ⅸ 呼吸器系の疾患 (1001～1011)	15,598,906	25,116,915	12,771,848,101	2,535,753	4,674,676	2,237,810,069	1,815,261	2,875,041	1,248,261,240	973,540
Ⅸ 呼吸器系の疾患 (1001～1011)	(1001～1003) 急性気道感染症	5,099,824	7,890,135	3,481,202,135	1,149,727	2,010,460	969,537,763	603,979	903,016	367,722,700	314,755
	(1004) 肺炎	132,646	233,955	218,635,740	11,346	21,751	13,992,648	4,444	8,543	5,308,084	2,729
(1005) 急性気管支炎及び急性細気管支炎	(1005) 急性気管支炎及び急性細気管支炎	1,607,160	2,407,822	1,159,540,045	396,915	694,221	343,693,901	206,372	297,497	127,562,539	98,347
	(1007) 慢性副鼻腔炎	808,543	1,818,872	653,231,500	64,510	158,445	54,203,684	77,864	165,477	54,295,812	34,550
(1008～1009) 気管支炎及び慢性閉塞性肺疾患	(1008～1009) 気管支炎及び慢性閉塞性肺疾患	1,018,850	1,585,295	1,113,965,820	154,814	275,059	135,248,990	78,298	114,980	48,861,927	35,252
	(1010) 喘息	3,079,005	5,003,662	3,041,641,089	535,550	1,067,623	519,699,783	478,314	778,891	386,314,767	196,598
Ⅹ 消化器系の疾患 (1101～1112)	Ⅹ 消化器系の疾患 (1101～1112)	9,251,831	15,649,457	12,178,399,475	78,981	120,468	65,134,606	49,312	67,675	36,186,257	52,417
	(1104～11105) 胃及び十二指腸の疾患	5,107,896	8,724,292	6,350,223,333	5,239	7,901	4,422,931	10,506	14,158	6,427,870	23,593
(1106～11109) 肝疾患	(1106～11109) 肝疾患	1,205,505	2,396,856	1,841,108,586	2,652	4,680	4,362,065	1,588	2,595	4,763,590	2,878
	Ⅺ 皮膚及び皮下組織の疾患 (1201～1203)	7,446,960	10,678,244	4,350,156,818	696,742	1,029,422	460,215,905	367,191	503,195	196,427,471	249,924
Ⅺ 皮膚及び皮下組織の疾患 (1201～1203)	Ⅺ 皮膚及び皮下組織の疾患 (1201～1203)	13,747,097	39,577,683	15,768,924,926	37,047	46,310	45,475,190	33,876	49,032	29,998,662	103,533
	Ⅻ 泌尿器系及び結合組織の疾患 (1301～1310)	4,637,239	11,014,950	20,278,279,250	29,391	43,034	26,103,330	26,926	37,977	21,889,242	19,013
Ⅻ 泌尿器系及び結合組織の疾患 (1301～1310)	Ⅻ 泌尿器系及び結合組織の疾患 (1301～1310)	856,659	5,573,448	16,203,558,842	7,134	10,811	8,598,315	8,599	12,314	9,560,460	8,783
	ⅩⅢ 妊娠、分娩及び産後 (1501～1504)	213,632	368,098	211,517,529	636	828	844,631	213	291	205,859	118
ⅩⅢ 妊娠、分娩及び産後 (1501～1504)	(1501) 流産	25,569	45,304	34,122,279	—	—	—	—	1	268	14
	ⅩⅣ 周産期に発生した病態 (1601～1602)	60,838	90,425	163,128,831	44,950	63,646	145,337,069	3,114	4,810	4,618,105	732
ⅩⅣ 周産期に発生した病態 (1601～1602)	ⅩⅤ 先天畸形、変形及び染色体異常 (1701～1702)	279,012	423,955	452,353,576	61,077	86,781	115,769,280	23,545	32,442	37,919,276	17,485
	ⅩⅥ 癌、悪性腫瘍及び悪性新生物・悪性リンパ腫・悪性造血系疾患並びに分類されないもの (1800)	2,566,145	3,627,697	8,948,432,379	92,950	137,535	89,636,277	62,251	85,426	49,323,001	51,147
ⅩⅥ 癌、悪性腫瘍及び悪性新生物・悪性リンパ腫・悪性造血系疾患並びに分類されないもの (1800)	ⅩⅦ 損傷、中毒及びその他の外因の影響 (1901～1905)	3,546,609	8,648,484	4,186,432,552	172,056	288,451	172,076,421	177,173	347,171	177,908,291	250,377
	(1901) 骨折	871,426	2,619,499	1,243,871,042	8,869	19,271	15,143,728	25,426	69,379	41,289,735	51,149
ⅩⅦ 損傷、中毒及びその他の外因の影響 (1901～1905)	ⅩⅩⅡ 特殊目的コード (2210～2220)	12	13	7,414	1	1	520	—	—	—	—
	ⅩⅩⅢ 特殊目的コード (2210～2220)	—	—	—	—	—	—	—	—	—	—

(注) Ⅰ. 本表は、提出のあったデータで疾病コードの記載があるものうち、年齢不詳等のデータを除き集計している。

2. 国民健康保険 (市町村) においては、青森県のデータはほぼ年齢不詳となっていることに留意が必要。

第4表－10 疾病分類別、診療種類別、年齢階級別、件数・日数（回数）・点数（金額）〔国民健康保険・計〕

平成20年度													
入院外		疾病分類名			15～19歳		20～24歳		25～29歳		30～34歳		
		件数	日数	点数	件数	日数	点数	件数	日数	点数	件数	日数	点数
総数		1,952,620	2,702,100	1,579,584,709	2,392,064	3,345,572	1,998,397,537	3,146,583	4,674,422	2,915,328,530	3,915,303	6,146,199	4,129,994,135
Ⅰ 感染症及び寄生虫感染症 (0101～0109)	(0101) 腸管感染症	109,542	153,021	82,058,088	159,765	225,063	135,863,842	192,425	275,784	186,144,105	208,943	302,015	225,873,729
		54,723	67,326	37,892,574	67,037	80,607	50,597,925	71,713	87,184	54,964,920	71,448	88,059	55,009,714
		705	961	765,834	2,442	2,095,741	2,315	3,172	2,829,548	2,449	3,603	3,188,133	3,059,714
		5,283	8,352	5,221,195	18,605	29,099	18,688,012	19,501	30,338	19,732,810	16,069	25,197	17,425,699
Ⅱ 新生児 (0201～0211)	(0201) 悪性新生物	21,747	32,335	36,594,760	44,284	64,495	70,796,664	73,337	109,061	120,355,565	113,272	172,540	217,911,476
		4,395	6,762	11,869,734	9,102	13,918	23,864,678	16,807	26,439	45,624,094	30,780	50,500	103,787,837
Ⅲ 血液及び造血器の疾患並びに免疫機構の障害 (0301～0302)	(0402) 糖尿病	15,765	24,692	42,932,146	34,551	49,257	51,710,207	30,345	49,257	51,710,207	37,229	60,534	65,709,192
		36,895	48,673	101,056,310	74,904	104,067	97,707,978	117,716	175,925	155,122,469	176,882	275,833	264,949,183
Ⅳ 内分泌、栄養及び代謝疾患 (0401～0403)	(0402) 糖尿病	7,357	9,436	15,374,042	11,690	15,426	22,536,080	22,882	31,923	42,654,037	48,899	69,462	90,629,207
		80,200	136,561	92,772,022	189,894	344,777	221,166,408	360,957	683,658	447,404,974	531,279	1,041,251	715,746,566
Ⅴ 精神及び行動の障害 (0501～0507)	(0503) 統合失調症、統合失調型障害および妄想性障害	11,931	24,404	18,256,113	42,193	97,003	71,404,993	98,123	234,206	177,422,018	180,590	436,786	346,074,717
		47,899	69,903	58,571,788	68,981	104,792	79,850,718	106,329	168,060	120,998,675	157,985	255,029	185,867,964
Ⅵ 神経系の疾患 (0601～0606)	(0701) 白内障	359,021	403,357	161,511,920	367,204	404,431	154,689,231	349,523	391,463	161,914,880	337,752	387,065	192,295,176
		492	622	455,411	684	878	679,581	1,028	1,345	1,217,908	2,068	2,808	2,815,943
Ⅶ 耳及び聴覚機能の障害 (0801～0807)	(0801) 聴覚機能の障害	30,871	44,199	23,799,359	32,200	46,809	24,154,602	41,329	63,421	32,380,082	51,233	82,303	40,551,171
		22,894	30,878	29,330,924	27,930	39,626	38,484,816	46,584	68,423	67,579,179	86,003	130,321	125,879,014
Ⅷ 循環器系の疾患 (0901～0912)	(0901) 高血圧性疾患	1,145	1,549	2,140,655	3,285	5,001	6,108,861	8,713	14,061	15,159,889	28,881	45,503	47,227,745
		(0902) 虚血性心疾患	1,455	1,895	2,125,217	1,818	2,418	2,662,567	3,031	4,369	4,962,644	5,736	7,980
(0904～0908) 脳血管疾患	(1001～1011) 急性気道感染症	2,097	2,948	3,657,664	3,179	4,967	6,185,629	5,059	7,541	10,275,505	8,615	13,419	15,787,932
		499,008	649,735	320,570,864	478,645	612,389	322,389,093	618,956	816,633	422,061,621	775,819	1,061,534	530,485,687
(1001～1003) 急性上気道感染症	(1004) 肺炎	186,044	233,051	107,420,844	197,188	245,140	119,246,795	247,781	316,896	149,557,760	297,723	393,972	179,407,483
		2,433	3,881	3,158,929	3,565	5,429	5,200,266	4,695	7,508	6,592,162	6,247	10,443	9,565,230
(1005) 急性気管支炎及び急性細気管支炎	(1007) 慢性副鼻腔炎	56,316	71,309	34,525,052	57,534	71,238	36,361,480	72,309	91,122	45,940,566	87,807	113,925	56,284,917
		13,652	21,017	9,669,321	12,366	19,101	9,358,893	18,623	29,843	14,554,698	27,155	47,505	21,253,141
(1008～1009) 気管支炎及び慢性閉塞性肺疾患	(1010) 喘息	20,304	25,840	12,933,164	21,883	27,881	14,565,353	28,118	36,384	22,522,270	36,083	48,100	25,423,189
		68,726	92,123	54,186,390	59,357	78,619	46,940,532	83,344	113,399	67,817,272	113,206	158,395	95,501,672
Ⅸ 消化器系の疾患 (1101～1112)	(1104～1105) 胃及び十二指腸の疾患	75,842	107,653	84,306,452	128,116	184,182	145,995,855	196,360	294,295	227,239,670	266,660	419,140	322,604,304
		40,611	57,908	33,993,492	70,544	101,116	68,092,192	106,124	158,314	107,401,406	140,780	220,130	151,748,245
(1106～1109) 肝疾患	(1201～1203) 皮膚病及び皮下組織の疾患	4,686	7,219	11,415,280	9,675	15,200	12,919,888	16,623	28,739	22,205,850	28,096	50,887	36,569,288
		281,310	373,156	149,583,867	355,308	460,589	182,936,656	397,436	523,075	209,957,762	410,273	553,171	224,404,474
Ⅹ 筋骨格系及び結合組織の疾患 (1301～1310)	(1401～1402) 尿路感染症、腎臓管間質性疾患及び腎不全	92,778	154,364	89,502,002	88,473	146,502	94,681,198	140,106	248,051	144,423,105	214,329	404,463	225,551,580
		48,329	68,022	53,542,193	142,968	214,429	159,842,096	206,081	335,736	278,153,141	238,426	439,361	452,400,098
(1403～1405) 腎臓管間質性疾患及び腎不全	(1501～1504) 妊娠、分娩及び産後	9,027	13,358	19,236,433	9,074	19,201	38,158,839	11,469	36,226	91,619,799	17,680	81,023	223,811,803
		7,303	12,113	7,128,770	37,273	63,228	36,342,105	59,191	101,952	57,290,388	60,638	104,870	58,349,231
(1501) 流産	(1601～1602) 周産期に発生した病態	1,028	1,667	1,360,557	4,423	7,563	5,717,875	6,183	10,864	8,104,583	6,397	11,480	8,321,503
		657	1,107	1,966,779	2,049	3,636	1,966,779	2,883	5,174	2,818,353	2,872	5,168	2,768,731
Ⅺ 先天奇形、変形及び染色体異常 (1701～1702)	(1800) 癌、悪性腫瘍及び悪性新生物	11,214	15,770	18,440,535	8,147	10,919	10,884,985	8,373	11,724	12,006,868	9,646	14,325	14,022,400
		41,765	56,057	44,380,843	53,580	71,722	55,974,207	73,285	101,938	77,368,572	90,948	130,980	98,472,959
Ⅻ 損傷、中毒及びその他の外因の影響 (1901～1905)	(1901) 骨折	169,580	319,904	182,561,286	110,835	209,364	123,480,226	125,366	250,791	140,398,425	145,114	306,296	166,151,200
		29,159	65,338	41,573,723	17,376	38,317	25,042,400	20,064	45,686	28,203,823	24,467	59,005	33,885,918
ⅫⅡ 特殊目的用コード (2210～2220)	(2210～2220)	-	-	-	1	1	273	1	1	489	-	-	-

(注) 1. 本表は、提出のあったデータで疾病コードの記載があるもののうち、年齢不詳等のデータを除き集計している。
2. 国民健康保険（市町村）においては、青森県のデータはほぼ年齢不詳となっていることに留意が必要。

第4表－10 疾病分類別、診療種類別、年齢階級別、件数・日数（回数）・点数（金額） [国民健康保険・計]

平成20年度											
入院外		疾病分類名		35～39歳		40～44歳		45～49歳		50～54歳	
		件数	日数	点数	件数	日数	点数	件数	日数	件数	日数
総数		4,527,638	7,427,749	5,402,615,988	4,301,771	7,261,385	5,709,403,295	4,358,278	7,522,890	5,344,022	9,329,095
Ⅰ 感染症及び寄生虫症 (0101～0109)	数	215,144	318,471	259,914,637	186,156	293,686	268,988,651	169,269	284,124	189,817	329,755
	(0101) 腸管感染症	63,592	80,227	50,151,760	45,468	59,566	38,367,545	32,719	43,803	30,586	42,319
	(0102) 結核	2,710	3,808	4,210,381	2,594	3,672	4,084,337	2,284	3,418	2,808	4,147
	(0103) 主として性的伝播様式をとる感染症	11,677	18,468	13,089,477	7,260	11,563	8,341,311	4,609	7,215	3,399,070	4,994
Ⅱ 新生物 (0201～0211)	数	156,037	242,503	348,960,067	188,086	293,051	476,229,459	221,068	349,827	615,780,359	417,418
	(0201～0210) 悪性新生物	51,053	87,062	196,243,492	76,249	131,563	309,030,846	105,934	185,095	436,027,855	266,604
	Ⅲ 血液及び造血器の疾患並びに免疫機構の障害 (0301～0302)	38,816	63,147	73,201,247	38,833	64,096	75,375,430	43,790	72,195	79,802,746	62,496
	Ⅳ 内分泌、栄養及び代謝疾患 (0401～0403)	257,935	400,688	408,484,092	322,753	490,737	507,740,459	411,943	624,277	663,772,088	939,527
Ⅴ 精神及び行動の障害 (0501～0507)	数	95,902	142,305	186,893,882	139,628	211,927	273,062,264	196,980	305,644	400,531,608	492,586
	(0503) 統合失調症、統合失調型障害および妄想性障害	650,287	1,291,578	909,560,764	569,910	1,138,515	810,692,441	474,600	953,012	689,348,313	848,002
	(0503) 統合失調症、統合失調型障害および妄想性障害	602,304	1,031,392	888,892,949	426,046	751,392	1,031,392	450,176,734	689,348,313	848,002	1,031,392
	Ⅵ 神経系の疾患 (0601～0606)	204,243	334,238	239,488,449	196,645	322,285	224,511,024	191,458	318,693	225,435,132	334,827
Ⅶ 眼及び付属器の疾患 (0701～0704)	数	325,963	381,984	194,935,595	294,472	350,733	192,612,542	286,071	345,620	205,908,231	418,002
	(0702) 白内障	3,404	4,471	4,324,338	4,854	6,352	5,877,162	8,322	11,136	10,737,184	26,776
	Ⅷ 耳及び聴覚突起の疾患 (0801～0807)	60,079	98,910	48,271,933	54,231	90,484	44,150,033	54,103	93,696	43,948,115	68,249
	Ⅸ 循環器系の疾患 (0901～0912)	168,131	256,800	235,067,642	285,940	432,509	395,728,930	486,986	723,138	635,683,162	911,915
Ⅹ 呼吸器系の疾患 (1001～1011)	数	84,288	129,233	114,754,545	179,283	268,108	231,286,589	342,058	500,710	415,220,306	680,713
	(0901) 高血圧性疾患	10,767	15,537	17,228,040	18,789	27,312	33,033,562	29,590	42,362	50,505,891	54,376
	(0902) 虚血性心疾患	17,197	29,530	30,366,035	24,880	42,467	41,031,430	40,378	67,408	62,676,319	73,248
	(0904～0908) 脳血管疾患	834,847	1,172,660	582,623,990	663,072	946,217	471,703,235	516,307	758,736	385,940,239	485,540
Ⅺ 消化器系の疾患 (1101～1112)	数	297,670	404,431	180,890,588	212,582	293,656	130,652,989	149,457	211,723	94,160,884	135,479
	(1001～1003) 急性気道感染症	6,485	11,090	9,735,844	5,260	8,792	7,871,677	4,266	7,217	6,552,129	4,889
	(1004) 肺	90,705	120,189	58,729,845	66,767	90,660	43,712,860	47,123	65,486	31,937,811	42,145
	(1005) 急性気管支炎及び急性細気管支炎	31,634	56,770	24,889,512	26,085	47,866	20,103,618	23,134	44,425	19,274,952	27,088
Ⅻ 皮膚及び皮下組織の疾患 (1201～1203)	数	39,489	54,761	29,408,195	31,597	44,938	25,390,409	25,399	37,676	22,702,134	26,307
	(1007) 慢性副鼻腔炎	131,677	188,748	116,068,493	116,700	169,199	105,416,130	96,036	143,807	92,813,752	92,227
	(1008～1009) 気管支炎及び慢性閉塞性肺疾患	338,396	550,200	431,099,638	352,819	586,287	456,970,373	371,225	627,924	485,362,973	449,128
	(1010) 喘息	181,653	293,542	205,488,813	193,339	318,329	227,009,998	208,378	350,556	256,145,136	422,269
Ⅼ 泌尿生殖器系の疾患 (1301～1310)	数	40,526	77,132	59,547,389	47,346	91,412	69,393,525	52,744	105,072	78,022,810	126,885
	(1106～1109) 肝疾患	410,627	567,415	232,757,267	330,212	464,300	192,867,488	285,551	410,967	170,765,803	293,665
	(1201～1203) 皮膚病	307,260	625,727	336,580,326	347,322	753,250	377,636,704	405,823	913,385	448,185,868	566,352
	Ⅽ 腎臓生殖器系の疾患 (1401～1408)	243,407	518,489	740,869,537	209,243	509,113	903,035,658	208,909	574,679	1,167,134,010	230,803
Ⅾ 妊娠、分娩及び産後 (1501～1504)	数	27,671	166,226	497,215,791	33,104	233,713	688,253,725	41,838	321,710	971,855,757	58,416
	(1401～1402) 全身性疾患、腎臓生殖器系疾患及び腎不全	36,913	64,948	36,879,459	8,618	15,274	9,691,525	796	1,271	1,139,457	317
	(1501～1504) 産後	4,843	8,870	6,632,957	1,904	3,513	2,849,180	348	546	493,854	111
	Ⅿ 周産期に発生した病態 (1601～1602)	1,504	2,552	1,340,307	399	608	313,174	148	227	92,511	260
ⅰ 先天畸形、変形及び染色体異常 (1701～1702)	数	10,481	16,481	14,132,715	8,586	13,544	13,206,196	8,092	14,479	12,763,964	8,395
	(1701～1702) 先天畸形、変形及び染色体異常	105,663	156,927	121,188,105	99,486	149,515	117,594,267	93,482	143,512	119,179,107	108,356
	(1800) 糖尿病、糖尿病性腎臓病、糖尿病性網膜症及び糖尿病性神経障害	161,904	364,030	187,258,688	144,987	347,179	170,355,274	128,656	143,127	153,579,780	142,602
	ⅱ 糖尿病、中絶及びその他の外因の影響 (1901～1905)	28,248	70,896	38,773,422	27,441	73,685	37,198,706	25,613	70,289	35,531,102	94,705
ⅲ 特殊目的用コード (2210～2220)	数	1	1	1,530	1	2	432	1	1	10	1
	(2210～2220) 特殊目的用コード	1	1	1,530	1	2	432	1	1	10	1
	(2210～2220) 特殊目的用コード	1	1	1,530	1	2	432	1	1	10	1
	(2210～2220) 特殊目的用コード	1	1	1,530	1	2	432	1	1	10	1

(注) Ⅰ. 本表は、提出のあったデータで疾病コードの記載があるもののうち、年齢不詳等のデータを除き集計している。
2. 国民健康保険（市町村）においては、青森県のデータはほぼ年齢不詳となっていることに留意が必要。

第4表－10 疾病分類別、診療種類別、年齢階級別、件数・日数（回数）・点数（金額） [国民健康保険・計]

入院外		平成20年度										65～69歳										70～74歳									
		疾病分類名			件数			日数			点数			件数			日数			点数			件数			日数			点数		
総数		I 感染症及び寄生虫症 (0101-0109)			10,313,866	17,991,417	16,300,108,188	19,591,762	34,018,674	29,283,301,664	29,283,761	50,762,395	38,485,328,487	35,608,283	67,800,746	47,486,493,096															
		(0101) 腸管感染症			327,508	585,762	492,953,712	569,182	1,056,437	832,429,591	790,800	1,561,075	1,138,508,426	896,644	1,923,876	1,221,880,188															
		(0102) 結核			44,511	62,087	41,626,592	63,669	91,639	61,886,617	75,108	111,934	74,474,633	70,312	110,445	73,850,061															
		(0103) 主として性的伝播様式をとる感染症			5,297	7,999	9,484,242	9,251	14,391	17,811,627	14,056	21,111	24,249,514	17,550	27,225	30,321,094															
		(0103) 主として性的伝播様式をとる感染症			3,566	5,677	3,896,034	4,559	7,195	6,433,798	5,097	8,157	9,979,669	5,036	8,034	6,595,708															
II 新生物 (0201-0211)		(0201-0210) 悪性新生物			477,862	792,302	1,589,178,167	935,548	1,544,274	3,043,908,777	1,415,404	2,319,562	4,430,440,816	1,702,111	2,804,164	5,179,771,507															
		(0211) 悪性新生物			338,862	590,371	1,363,489,882	707,310	1,210,715	2,656,136,591	1,129,093	1,897,580	3,928,376,385	1,405,635	2,358,667	4,648,095,115															
		III 血液及び造血系の疾患並びに免疫機構の障害 (0301-0302)			45,005	71,838	108,951,682	70,785	112,347	161,615,503	101,192	155,647	200,746,335	121,306	190,960	233,200,234															
		IV 内分泌、栄養及び代謝疾患 (0401-0403)			1,458,353	2,143,855	2,250,331,976	2,941,296	4,297,002	4,330,441,423	4,290,123	6,292,890	5,834,072,693	4,639,062	7,458,318	6,882,671,328															
		(0402) 糖尿病			760,995	1,143,419	1,456,352,424	1,507,953	2,241,716	2,750,563,926	2,174,517	3,189,859	3,548,788,471	2,402,155	3,811,239	4,066,600,980															
V 精神及び行動の障害 (0501-0507)		(0503) 統合失調症、統合失調症様および妄想性障害			553,222	1,073,324	795,902,812	683,860	1,196,260	838,533,709	762,465	1,222,714	812,660,767	808,330	1,283,206	850,494,520															
		(0503) 統合失調症、統合失調症様および妄想性障害			200,006	493,289	426,031,136	166,876	390,518	334,795,609	126,072	255,048	209,474,340	97,831	172,054	135,356,831															
		VI 神経系の疾患 (0601-0606)			315,609	526,429	392,947,804	514,441	866,459	640,048,968	695,638	1,156,837	820,716,158	854,771	1,535,079	1,058,893,627															
		(0601) 脳血管疾患			715,926	887,995	620,560,346	1,595,251	1,974,831	1,400,888,586	2,801,459	3,457,330	2,421,700,214	3,919,654	4,913,536	3,443,649,268															
		(0702) 白内障			81,759	104,185	88,246,872	287,365	359,712	283,830,561	690,099	851,363	625,124,950	1,183,228	1,475,810	1,058,744,908															
VIII 耳及び乳線突起の疾患 (0801-0807)		(0801) 急性中耳炎			135,995	255,969	111,207,463	271,222	532,682	223,090,478	412,989	829,679	338,839,350	484,178	1,031,765	412,061,611															
		(0801) 急性中耳炎			761,964	1,207,474	648,716,860	1,254,579	2,084,449	1,144,520,581	1,641,508	2,830,126	1,545,758,120	1,744,107	3,319,899	1,900,749,337															
		(1001-1003) 急性上気道感染症			212,208	328,637	140,228,247	329,627	542,448	224,639,390	395,655	683,512	277,431,070	369,949	703,557	275,875,282															
		(1004) 肺炎			9,498	17,092	16,733,482	16,554	29,580	29,892,484	23,605	42,033	42,614,266	26,630	47,113	49,886,039															
		(1005) 急性気管支炎及び急性細気管支炎			66,673	97,870	48,195,446	99,942	151,948	74,126,318	117,876	185,178	88,859,604	100,329	166,104	81,003,158															
IX 消化器系の疾患 (1101-1112)		(1007) 慢性副鼻腔炎			50,862	111,142	42,144,405	98,864	81,997,229	139,912	334,362	116,371,302	162,244	438,788	141,281,722																
		(1008-1009) 気管支炎及び慢性閉塞性肺疾患			50,321	76,158	56,673,264	100,879	154,603	132,947,985	158,520	246,078	205,366,324	211,586	355,546	334,173,892															
		(1010) 喘息			143,671	217,282	153,714,403	238,140	397,976	288,257,407	338,259	385,937,800	387,200	669,970	501,247,938																
		(1101-1112) 消化器系の疾患 (1101-1112)			806,618	1,326,358	1,084,773,698	1,430,684	2,357,079	1,934,022,961	2,117,123	3,554,956	2,828,956,746	2,538,150	4,634,002	3,443,066,397															
		(1104-1105) 胃及び十二指腸の疾患			457,626	750,102	577,150,042	803,525	1,326,332	1,020,739,092	1,183,453	2,003,554	1,494,863,804	1,425,663	2,666,003	1,863,004,845															
XII 皮膚及び皮下組織の疾患 (1201-1203)		(1106-1109) 肝疾患			120,769	225,808	181,730,202	206,969	392,932	312,293,897	291,179	570,492	440,743,864	313,292	693,374	503,383,631															
		(1201-1203) 皮膚病及び皮下組織の疾患 (1201-1203)			460,766	671,637	278,697,968	743,490	1,097,329	848,591,475	1,008,514	1,500,861	596,347,206	1,155,951	1,757,948	695,076,685															
		(1201-1203) 皮膚病及び皮下組織の疾患 (1201-1203)			1,114,771	2,764,659	1,288,825,881	2,150,160	5,794,321	2,457,140,571	3,414,523	9,960,929	3,803,808,522	4,730,744	16,206,389	5,695,814,928															
		(1301-1310) 腎臓病			376,517	1,363,604	3,295,128,031	648,364	2,122,677	4,923,758,625	883,696	1,916,734	3,398,698,657	1,125,166	2,105,794	3,169,074,097															
		(1408) 腎臓病			118,669	991,059	3,006,754,563	185,742	1,471,607	4,415,638,469	160,463	932,550	2,636,441,284	158,990	789,267	2,097,789,928															
XIII 妊娠、分娩及び産後 (1501-1504)		(1401-1402) 余剰性疾患、腎臓病、慢性腎臓病、糖尿病、高血圧、脂質異常症、肥満、アレルギー、自己免疫疾患、がん、感染症、精神疾患、神経疾患、循環器疾患、呼吸器疾患、消化器疾患、泌尿器疾患、内分泌疾患、免疫疾患、皮膚疾患、眼耳鼻咽喉科疾患、口腔疾患、小児科疾患、産婦人科疾患、整形外科疾患、皮膚科疾患、泌尿器科疾患、眼科疾患、耳鼻咽喉科疾患、口腔科疾患、小児科疾患、産婦人科疾患、																													

第4表－10 疾病分類別、診療種類別、年齢階級別、件数・日数（回数）・点数（金額）〔国民健康保険・計〕

平成20年度															
疾病分類名		総数				0～4歳				5～9歳				10～14歳	
		件数	回数	金額	件数	回数	金額	件数	回数	金額	件数	回数	金額	件数	回数
Ⅰ 感染症及び寄生虫症（0101～0109）	総数	3,398,725	152,864,644	101,375,891,009	71,809	1,301,132	825,142,190	21,671	429,176	276,789,485	18,274	496,702	321,598,664		
	Ⅰ 感染症及び寄生虫症（0101～0109）	75,106	2,291,009	1,531,133,230	6,597	77,385	49,328,994	1,781	19,341	12,396,464	1,135	13,968	9,033,918		
	(0101) 腸管感染症	19,190	259,139	169,781,678	3,949	38,128	24,271,355	1,237	10,122	6,439,685	804	7,701	4,984,969		
	(0102) 結核	6,734	376,956	253,679,139	5	259	170,110	6	385	252,900	6	189	122,860		
	(0103) 主として性的伝播様式をとる感染症	1,505	76,528	49,956,725	18	332	210,128	1	1	690	2	31	19,840		
Ⅱ 新生児（0201～0211）	Ⅱ 新生児（0201～0211）	550,133	16,737,986	11,111,454,734	1,113	37,230	23,545,160	908	32,649	20,962,189	1,052	39,826	25,784,303		
	(0201～0210) 悪性新生物	483,074	15,098,686	10,034,121,006	570	27,916	17,510,203	486	23,576	15,136,541	554	29,521	19,131,777		
	Ⅲ 血液及び造血系の疾患並びに免疫機構の障害（0301～0302）	23,434	800,254	527,783,241	765	21,095	13,602,211	470	11,699	7,647,499	279	8,369	5,398,181		
	Ⅳ 内分泌、栄養及び代謝疾患（0401～0403）	161,636	6,482,271	4,511,565,771	1,985	36,084	22,725,699	532	7,976	5,251,053	679	17,798	11,916,680		
	(0402) 糖尿病	121,125	5,036,841	3,543,588,674	43	1,230	795,000	65	1,567	1,030,954	179	5,056	3,434,821		
Ⅴ 精神及び行動の障害（0501～0507）	Ⅴ 精神及び行動の障害（0501～0507）	705,346	57,616,145	37,804,303,678	274	11,179	7,266,372	447	22,945	14,802,154	1,329	74,248	48,454,987		
	(0503) 統合失調症、統合失調型障害および妄想性障害	521,835	44,293,192	29,035,855,862	—	—	—	—	—	—	—	—	—		
	Ⅵ 神経系の疾患（0601～0606）	201,419	13,017,992	8,589,308,437	2,149	60,748	39,012,433	2,009	83,954	54,285,255	2,067	106,579	68,444,663		
	Ⅶ 眼及び付属器の疾患（0701～0704）	91,524	1,477,433	972,261,553	588	12,448	7,769,376	476	4,460	2,892,010	282	5,355	3,491,568		
	(0702) 白内障	47,830	580,227	383,766,455	16	220	140,888	13	270	174,890	10	161	105,690		
Ⅷ 耳及び乳線突起の疾患（0801～0807）	Ⅷ 耳及び乳線突起の疾患（0801～0807）	17,064	344,889	226,104,176	858	11,996	7,594,079	444	4,980	3,215,897	196	3,589	2,266,344		
	Ⅸ 循環器系の疾患（0901～0912）	472,767	19,081,830	12,951,032,918	793	24,245	15,320,035	311	7,579	4,811,530	460	13,820	8,963,415		
	(0901) 高血圧性疾患	54,787	2,033,281	1,363,869,030	17	445	297,904	11	235	164,664	24	497	333,924		
	(0902) 虚血性心疾患	95,118	1,833,588	1,282,947,144	28	410	266,382	3	127	81,480	9	120	79,000		
	(0904～0908) 脳血管疾患	206,906	11,395,610	7,692,210,964	131	3,434	2,196,250	111	4,043	2,504,354	121	4,417	2,775,114		
Ⅸ 呼吸器系の疾患（1001～1011）	Ⅸ 呼吸器系の疾患（1001～1011）	135,822	3,751,040	2,477,110,431	22,192	290,692	186,343,639	6,256	84,945	54,666,731	2,461	36,278	23,489,109		
	(1001～1003) 急性上気道感染症	9,479	135,156	87,199,846	2,831	30,168	19,346,449	733	8,474	5,465,570	236	2,512	1,629,962		
	(1004) 肺炎	40,448	1,157,757	766,590,682	6,554	89,352	57,348,748	1,189	16,825	10,830,664	438	5,905	3,838,936		
	(1005) 急性気管支炎及び急性細気管支炎	7,318	111,286	71,912,622	4,583	56,987	36,615,100	471	5,696	3,671,035	142	1,804	1,141,803		
	(1007) 慢性副鼻腔炎	5,300	95,435	61,752,565	92	1,421	914,339	74	1,278	839,520	48	739	477,734		
Ⅹ 消化器系の疾患（1101～1112）	(1008～1009) 気管支炎及び慢性閉塞性肺疾患	10,558	419,199	276,370,615	1,046	12,900	8,322,545	183	3,061	1,988,844	68	1,007	653,782		
	(1010) 嚥息	21,135	487,121	318,752,314	5,500	74,545	47,815,028	2,345	31,460	20,218,043	1,055	16,782	10,871,209		
	ⅩⅠ 消化器系の疾患（1101～1112）	289,332	7,316,256	4,888,532,202	2,960	36,677	23,701,620	1,726	17,896	11,627,489	2,001	32,559	21,284,315		
	(1104～1105) 胃及び十二指腸の疾患	40,797	1,261,624	834,884,975	39	533	336,548	24	354	226,000	108	2,802	1,823,154		
	(1106～1109) 肝疾患	36,659	1,451,512	996,724,547	163	3,131	2,010,913	41	1,042	679,373	93	3,458	2,336,480		
Ⅺ 皮膚及び皮下組織の疾患（1201～1203）	ⅪⅡ 皮膚及び皮下組織の疾患（1201～1203）	23,708	874,234	583,844,299	1,392	21,604	13,886,887	462	7,325	4,729,927	331	6,626	4,305,274		
	ⅪⅢ 筋骨格系及び結合組織の疾患（1301～1310）	190,088	7,268,954	4,788,832,294	2,092	38,812	25,099,113	903	20,554	13,199,613	1,083	29,391	18,977,729		
	ⅪⅣ 腎尿路生殖器系の疾患（1401～1408）	129,723	4,078,634	2,806,281,898	1,156	21,248	13,930,706	689	16,538	11,335,135	626	17,500	11,965,844		
	(1401～1402) 糸状体疾患、腎尿管間質性疾患及び腎不全	68,248	2,904,509	2,039,815,521	457	12,305	8,180,313	416	14,033	9,487,353	424	15,019	10,344,732		
	ⅪⅤ 妊娠、分娩及び産後（1501～1504）	45,143	805,621	494,594,148	238	5,821	3,674,280	24	1,982	1,268,480	11	204	112,689		
Ⅻ 先天奇形、変形及び染色体異常（1701～1702）	(1501) 流産	4,166	27,173	17,188,478	—	—	—	—	—	—	2	30	19,066		
	ⅫⅥ 周産期に発生した病態（1601～1602）	17,603	420,265	262,812,698	15,094	365,307	228,743,858	64	2,363	1,566,070	22	841	548,480		
	ⅫⅦ 先天奇形、変形及び染色体異常（1701～1702）	14,465	597,440	388,111,277	4,474	122,927	78,400,741	1,141	30,555	19,539,740	739	24,259	15,387,423		
	ⅫⅧ 先天奇形、変形及び染色体異常（1801～1802）	69,737	2,399,650	1,523,010,645	5,239	78,611	47,908,211	850	16,216	10,267,661	611	16,401	10,341,798		
	ⅫⅨ 損傷、中毒及びその他の外因の影響（1901～1905）	184,672	7,502,709	4,937,792,065	1,849	27,018	17,285,426	2,178	34,819	22,324,588	2,910	49,091	31,431,944		
ⅫⅩ 特殊目的用コード（2210～2220）	(1901) 骨折	94,385	3,988,635	2,628,053,520	415	6,218	4,021,588	1,224	17,392	11,205,291	1,567	22,272	14,201,492		
	ⅫⅩⅡ 特殊目的用コード（2210～2220）	3	32	21,314	1	5	3,350	—	—	—	—	—	—		

(注) 1. 本表は、提出のあったデータで疾病コードの記載があるもののうち、年齢不詳等のデータを除き集計している。

2. 国民健康保険（市町村）においては、青森県のデータはほぼ年齢不詳となっていることに留意が必要。

第4表－10 疾病分類別、診療種類別、年齢階級別、件数・日数（回数）・点数（金額） [国民健康保険・計]

食事・生活療養		平成20年度											
疾病分類名		15～19歳			20～24歳			25～29歳			30～34歳		
		件数	回数	金額	件数	回数	金額	件数	回数	金額	件数	回数	金額
総数		25,831	754,643	488,276,285	43,283	1,364,816	878,436,182	65,894	2,408,153	1,555,944,831	92,460	3,912,549	2,539,729,926
Ⅰ 感染症及び寄生虫症 (0101～0109)	Ⅰ 感染症	1,214	17,723	11,511,937	1,987	35,842	23,190,176	2,321	50,249	32,731,403	2,393	59,912	38,951,209
	(0101) 腸管感染症	689	5,666	3,681,971	876	6,771	4,386,904	899	8,201	5,282,637	733	7,116	4,582,379
	(0102) 結核	36	2,068	1,347,670	126	6,098	4,017,484	204	10,156	6,591,804	240	13,306	8,797,360
	(0103) 主として性的伝播様式をとる感染症	58	949	575,984	130	1,872	1,137,287	122	1,983	1,235,038	117	2,722	1,677,329
Ⅱ 新生物 (0201～0211)	Ⅱ 新生物	1,166	37,980	24,780,721	1,753	45,668	29,507,119	3,029	74,632	48,272,912	5,154	126,967	82,181,129
	(0201～0210) 悪性新生物	590	26,141	17,003,112	707	26,453	17,263,890	1,315	44,357	28,897,596	2,380	73,229	47,543,641
Ⅲ 血液及び造血系の疾患並びに免疫機構の障害 (0301～0302)	Ⅲ 血液及び造血系の疾患並びに免疫機構の障害	383	9,969	6,453,523	906	16,585	10,028,318	1,308	24,244	14,551,847	1,535	33,705	20,725,351
	(0301) 白血病	645	16,382	10,797,827	852	23,256	15,722,369	1,370	40,547	27,631,539	2,250	74,744	51,321,931
Ⅳ 内分泌、栄養及び代謝疾患 (0401～0403)	Ⅳ 内分泌、栄養及び代謝疾患	270	8,042	5,495,424	386	12,336	8,597,087	659	20,139	14,165,471	1,264	41,768	29,426,032
	(0402) 糖尿病	270	8,042	5,495,424	386	12,336	8,597,087	659	20,139	14,165,471	1,264	41,768	29,426,032
Ⅴ 精神及び行動の障害 (0501～0507)	Ⅴ 精神及び行動の障害	2,928	161,725	105,462,067	7,199	425,505	276,316,380	15,243	1,000,127	651,062,974	26,503	1,863,768	1,215,054,615
	(0503) 統合失調症、統合失調型障害および妄想性障害	1,136	70,761	46,057,264	4,246	276,096	179,796,765	10,121	714,827	465,688,165	18,841	1,400,138	913,884,525
Ⅵ 神経系の疾患 (0601～0606)	Ⅵ 神経系の疾患	2,497	143,823	93,207,505	3,930	253,771	165,988,405	6,309	427,364	279,742,890	9,336	663,180	433,967,654
	(0603) 統合失調症、統合失調型障害および妄想性障害	2,497	143,823	93,207,505	3,930	253,771	165,988,405	6,309	427,364	279,742,890	9,336	663,180	433,967,654
Ⅶ 眼及び付属器の疾患 (0701～0704)	Ⅶ 眼及び付属器の疾患	298	5,932	3,846,999	376	7,888	5,165,340	456	12,347	8,085,310	556	13,575	8,950,724
	(0702) 白内障	19	138	90,686	32	295	195,746	78	1,965	1,283,850	102	1,380	930,214
Ⅷ 耳及び乳線突起の疾患 (0801～0807)	Ⅷ 耳及び乳線突起の疾患	173	3,440	2,240,532	164	3,325	2,154,598	249	4,988	3,263,996	355	7,907	5,075,585
	(0801) 高血圧性疾患	514	15,557	10,086,704	933	31,307	20,384,629	1,635	56,671	37,028,647	2,797	97,865	64,292,771
Ⅸ 循環器系の疾患 (0901～0912)	Ⅸ 循環器系の疾患	24	611	396,380	56	1,478	981,613	156	7,411	5,024,394	200	8,041	5,317,764
	(0902) 虚血性心疾患	14	259	169,486	27	852	543,622	53	961	658,424	221	5,388	3,661,830
Ⅹ 呼吸器系の疾患 (1001～1011)	Ⅹ 呼吸器系の疾患	144	6,292	3,961,466	221	11,934	7,657,766	377	18,095	11,742,498	739	36,956	24,272,018
	(1001～1003) 急性上気道感染症	2,284	38,079	24,595,204	3,105	52,614	33,822,911	3,211	54,343	35,120,504	3,532	67,246	43,297,350
Ⅺ 消化器系の疾患 (1101～1112)	Ⅺ 消化器系の疾患	434	5,724	3,687,689	607	8,157	5,219,529	646	8,310	5,305,909	645	9,043	5,811,472
	(1104～1105) 胃及び十二指腸の疾患	214	3,433	2,269,747	515	10,478	6,768,143	689	13,920	9,014,304	920	21,818	14,112,299
Ⅻ 皮膚及び皮下組織の疾患 (1201～1203)	Ⅻ 皮膚及び皮下組織の疾患	136	3,365	2,198,706	190	4,349	2,862,074	417	12,326	8,127,676	596	20,209	13,465,045
	(1201～1203) 皮膚病	136	3,365	2,198,706	190	4,349	2,862,074	417	12,326	8,127,676	596	20,209	13,465,045
Ⅼ 筋骨格系及び結合組織の疾患 (1301～1310)	Ⅼ 筋骨格系及び結合組織の疾患	432	10,222	6,539,566	520	13,321	8,551,583	708	17,414	11,255,791	920	27,614	17,715,890
	(1301～1310) 関節炎	1,485	38,318	24,795,856	1,646	40,429	26,007,900	2,473	64,816	41,744,900	3,703	110,913	71,784,405
Ⅽ 腎尿路生殖器系の疾患 (1401～1408)	Ⅽ 腎尿路生殖器系の疾患	935	20,612	13,728,110	1,982	35,166	22,657,109	2,837	47,468	30,217,440	3,873	70,687	46,097,530
	(1401～1402) 糸状体疾患、腎尿管間質性疾患及び腎不全	517	15,007	10,244,071	611	14,927	10,197,882	661	16,067	11,065,265	986	28,536	19,796,299
Ⅾ 妊娠、分娩及び産後 (1501～1504)	Ⅾ 妊娠、分娩及び産後	1,436	24,785	15,183,827	7,169	121,654	73,541,302	11,743	199,978	121,678,680	13,320	239,312	146,579,079
	(1501) 流産	119	920	585,038	607	4,207	2,663,297	969	6,879	4,318,321	1,057	6,845	4,329,302
Ⅿ 周産期に発生した病態 (1601～1602)	Ⅿ 周産期に発生した病態	118	3,698	2,340,796	453	9,722	5,982,991	603	8,135	4,816,976	655	9,411	5,611,324
	(1601～1602) 先天奇形、変形及び染色体異常	583	21,926	14,223,586	520	28,293	18,486,556	571	30,763	20,131,938	710	40,044	26,180,304
ⅰ 癌、悪性腫瘍、悪性新生物 (1701～1702)	ⅰ 癌、悪性腫瘍、悪性新生物	745	16,433	10,185,419	1,185	30,891	19,138,914	1,471	42,024	26,031,985	1,792	56,627	35,544,921
	(1701～1702) 悪性新生物	745	16,433	10,185,419	1,185	30,891	19,138,914	1,471	42,024	26,031,985	1,792	56,627	35,544,921
ⅱ 癌、悪性腫瘍、悪性新生物 (1801～1805)	ⅱ 癌、悪性腫瘍、悪性新生物	5,596	130,269	83,721,702	4,738	126,746	80,980,490	5,157	151,006	96,992,519	5,860	183,355	117,813,942
	(1801～1805) 癌	5,596	130,269	83,721,702	4,738	126,746	80,980,490	5,157	151,006	96,992,519	5,860	183,355	117,813,942
ⅲ 特殊目的用コード (2210～2220)	ⅲ 特殊目的用コード	2,286	51,232	32,966,704	1,771	48,511	31,042,810	2,073	64,458	41,299,992	2,307	70,953	45,511,155
	(2210～2220) 特殊目的用コード	2,286	51,232	32,966,704	1,771	48,511	31,042,810	2,073	64,458	41,299,992	2,307	70,953	45,511,155

(注) 1. 本表は、提出のあったデータで疾病コードの記載があるもののうち、年齢・性別等のデータを除き集計している。

2. 国民健康保険（市町村）においては、青森県のデータはほぼ年齢不詳となっていることに留意が必要。

第4表－10 疾病分類別、診療種類別、年齢階級別、件数・日数（回数）・点数（金額）〔国民健康保険・計〕

食事・生活療養		平成20年度											
疾病分類名		35～39歳			40～49歳			45～49歳			50～54歳		
		件数	回数	金額	件数	回数	金額	件数	回数	金額	件数	回数	金額
総数		119,348	5,936,286	3,876,449,192	122,755	6,782,013	4,444,384,914	141,852	8,228,456	5,403,800,221	188,763	11,004,266	7,240,488,004
Ⅰ感染症及び寄生虫症(0101～0109)	Ⅰ感染症	2,650	78,798	52,291,389	2,548	88,967	58,793,115	2,606	97,673	64,983,998	3,277	128,007	85,463,295
	(0101)腸管感染症	760	10,158	6,764,214	615	7,484	4,973,866	500	7,105	4,642,821	599	10,409	6,901,706
	(0102)結核	288	14,410	9,538,679	243	12,991	8,614,458	269	16,323	11,032,996	390	23,548	15,834,190
	(0103)主として性的伝播様式をとる感染症	107	3,200	2,034,134	90	4,934	3,195,638	86	6,348	4,215,172	123	9,910	6,340,238
Ⅱ新生物(0201～0211)	Ⅱ新生物	7,918	197,990	128,996,979	10,155	261,280	170,812,497	13,746	388,432	254,242,501	20,932	631,153	415,640,663
	(0201～0210)悪性新生物	4,217	124,082	81,156,705	6,225	180,481	118,643,126	9,777	296,488	194,753,530	17,443	541,605	357,057,973
	Ⅲ血液及び造血系の疾患並びに免疫機構の障害(0301～0302)	1,253	33,381	21,192,194	862	30,998	20,349,439	781	29,395	19,494,100	995	42,629	28,177,874
	Ⅳ内分泌、栄養及び代謝疾患(0401～0403)	3,734	137,679	94,484,785	4,405	180,796	125,040,823	5,477	229,237	158,283,554	8,244	358,092	247,452,470
Ⅴ精神及び行動の障害(0501～0507)	(0402)糖尿病	2,367	87,027	61,019,148	3,008	120,453	84,378,609	3,931	162,476	113,819,892	6,194	269,118	188,525,168
	Ⅴ精神及び行動の障害	42,165	3,158,616	2,060,756,126	48,063	3,773,346	2,462,888,007	57,897	4,711,323	3,081,291,132	74,300	6,258,689	4,099,697,496
	(0503)統合失調症、統合失調型障害および妄想性障害	31,649	2,470,235	1,611,605,739	36,897	2,997,553	1,957,254,677	45,153	3,788,407	2,480,027,145	60,086	5,181,164	3,392,910,488
	Ⅵ神経系の疾患(0601～0606)	12,551	915,273	599,145,724	14,083	1,064,369	698,567,042	13,831	1,038,273	680,611,072	14,113	1,032,636	674,908,634
Ⅶ眼及び付属器の疾患(0701～0704)	Ⅶ眼及び付属器の疾患	768	20,784	13,933,418	952	23,796	15,776,254	1,256	31,367	20,980,145	2,157	47,932	31,882,455
	(0702)白内障	153	2,997	2,058,660	229	3,636	2,449,994	350	4,758	3,167,528	683	9,412	6,382,742
	Ⅷ耳及び乳線突起の疾患(0801～0807)	426	8,678	5,589,271	432	9,239	5,928,841	467	9,849	6,339,800	644	13,081	8,597,058
	Ⅸ循環器系の疾患(0901～0912)	5,356	218,275	145,097,567	7,035	284,077	188,667,751	11,005	486,484	324,091,596	18,141	816,998	543,673,900
(0901)高血圧性疾患	(0901)高血圧性疾患	527	23,218	15,532,650	586	22,334	14,868,001	971	42,393	28,411,355	1,759	70,784	47,167,338
	(0902)虚血性心疾患	577	14,816	10,013,646	1,022	18,497	12,999,522	1,656	32,931	23,096,840	2,886	57,701	40,322,601
	(0904～0908)脳血管疾患	1,830	99,661	65,840,107	2,872	157,870	103,657,261	4,959	285,417	187,398,064	8,937	528,079	347,423,571
	Ⅹ呼吸器系の疾患(1001～1011)	3,598	79,964	51,968,862	2,901	67,676	44,010,035	3,035	89,024	58,219,744	3,636	110,287	72,054,349
(1001～1003)急性上気道感染症	(1001～1003)急性上気道感染症	497	6,929	4,400,855	279	4,125	2,670,928	3,963	2,587,884	2,587,884	186	2,967	1,915,734
	(1004)肺炎	728	17,367	11,331,412	614	14,910	9,768,790	701	20,159	13,063,056	1,040	31,345	20,654,308
	(1005)急性気管支炎及び急性細気管支炎	118	1,780	1,136,299	84	1,507	933,044	73	1,441	940,128	99	2,238	1,392,549
	(1007)慢性副鼻腔炎	248	4,484	2,864,750	177	2,820	1,780,198	211	4,107	2,644,694	247	4,291	2,799,694
(1008～1009)気管支炎及び慢性閉塞性肺疾患	(1008～1009)気管支炎及び慢性閉塞性肺疾患	112	5,357	3,458,856	125	5,609	3,631,118	146	8,243	5,293,260	223	11,045	6,875,559
	(1010)喘息	533	11,125	7,201,219	512	11,685	7,535,021	493	10,919	7,246,737	477	13,540	8,827,250
Ⅺ消化器系の疾患(1101～1112)	Ⅺ消化器系の疾患	9,423	251,537	165,560,244	9,834	285,657	188,933,391	10,911	328,806	219,033,341	14,477	441,089	293,575,529
	(1104～1105)胃及び十二指腸の疾患	1,250	38,427	24,662,765	1,498	53,509	35,330,992	1,698	53,553	35,014,588	2,546	86,126	56,656,953
	(1106～1109)肝疾患	1,039	36,142	24,251,644	1,383	51,093	34,802,107	1,820	72,718	49,873,107	2,370	95,727	65,451,924
	Ⅻ皮膚及び皮下組織の疾患(1201～1203)	978	30,102	19,939,927	1,022	40,081	26,585,369	1,020	41,638	27,478,103	1,197	50,921	33,984,397
Ⅼ筋骨格系及び結合組織の疾患(1301～1310)	Ⅼ筋骨格系及び結合組織の疾患	5,073	167,003	108,081,531	4,951	173,490	112,722,253	5,511	201,660	131,339,730	8,065	309,562	201,491,205
	Ⅽ腎尿路生殖器系の疾患(1401～1408)	4,356	95,678	63,706,963	4,152	103,826	70,788,730	4,672	144,953	99,080,308	6,509	242,674	167,853,397
	(1401～1402)糸状体疾患、腎尿管間質性疾患及び腎不全	1,507	50,762	35,517,939	1,851	69,605	48,931,842	2,600	106,012	73,918,042	4,253	196,182	137,309,094
	Ⅾ妊娠、分娩及び産後(1501～1504)	8,937	172,063	107,389,368	2,096	36,805	23,165,505	87	1,202	798,796	14	359	232,028
(1501)流産	(1501)流産	956	5,598	3,540,844	398	1,969	1,256,568	28	165	107,628	4	59	38,210
	Ⅿ周産期に発生した病態(1601～1602)	399	9,681	5,988,975	133	6,524	4,240,098	26	2,263	1,457,820	15	1,371	890,708
	Ⅿ先天奇形、変形及び染色体異常(1701～1702)	752	47,713	31,152,674	563	37,250	24,378,479	471	27,197	17,646,759	714	48,603	31,436,823
	Ⅿ癌、悪性腫瘍及び良悪性不明、良悪性不明で分類されないもの(1800)	2,329	86,160	54,973,707	2,261	91,406	58,668,251	2,585	118,614	75,992,691	3,225	138,045	88,160,068
ⅩⅩ損傷、中毒及びその他の外因の影響(1901～1905)	ⅩⅩ損傷、中毒及びその他の外因の影響	6,682	226,911	146,199,488	6,306	222,412	143,057,514	6,468	251,066	162,435,031	8,108	332,138	215,315,655
	(1901)骨折	2,641	88,888	57,347,090	2,737	97,358	62,786,804	2,735	101,714	65,782,049	3,669	148,250	95,920,901
ⅩⅩⅡ特殊目的用コード(2210～2220)	ⅩⅩⅡ特殊目的用コード	—	—	—	1	18	11,520	—	—	—	—	—	—

(注) 1. 本表は、提出のあったデータで疾病コードの記載があるもののうち、年齢・性別等のデータを除き集計している。

2. 国民健康保険(市町村)においては、青森県のデータはほぼ年齢不詳となっていることに留意が必要。

第4表－10 疾病分類別、診療種類別、年齢階級別、件数・日数（回数）・点数（金額）〔国民健康保険・計〕

平成20年度											
食事・生活療養		疾病分類名		55～59歳		60～64歳		65～69歳		70～74歳	
				件数	回数	金額	件数	回数	金額	件数	回数
総数				354,529	19,802,139	13,061,503,000	539,480	26,023,286	17,258,615,832	895,801	35,902,580
Ⅰ 感染症及び寄生虫症(0101～0109)		腸管感染症(0101) 腸管感染症(0102) 結核(0103)		6,101	232,042	155,228,592	9,760	341,435	229,330,092	17,228	606,285
				1,012	18,209	12,077,690	1,530	25,982	17,056,266	2,831	56,044
				745	44,420	29,684,626	1,029	58,157	39,486,580	1,905	104,698
				110	8,469	5,592,718	237	17,393	11,421,181	155	70,760
Ⅱ 新生児(0201～0211)				47,785	1,464,982	967,213,577	96,613	2,952,031	1,957,956,927	186,244	5,789,470
				42,237	1,315,927	869,628,214	86,685	2,686,735	1,782,509,333	170,921	5,391,318
Ⅲ 血液及び造血系の疾患並びに免疫機能的障害(0301～0302)				1,843	74,571	49,603,062	2,819	114,685	75,968,782	5,290	202,966
Ⅳ 内分泌、栄養及び代謝疾患(0401～0403)				17,359	773,109	535,962,987	28,202	1,185,004	821,672,545	49,281	1,970,286
				13,532	609,186	428,435,969	22,338	962,983	672,973,187	38,221	1,581,213
Ⅴ 精神及び行動の障害(0501～0507)				122,547	10,485,930	6,874,737,607	122,909	10,493,014	6,904,766,132	87,198	7,115,727
				100,265	8,757,417	5,739,022,664	95,170	8,350,739	5,490,743,841	67,099	3,850,695,073
Ⅵ 神経系の疾患(0601～0606)				21,633	1,509,702	990,557,229	27,638	1,772,259	1,166,375,383	29,394	1,122,586,105
Ⅶ 眼及び付属器の疾患(0701～0704)				5,585	116,134	77,034,554	13,469	233,464	153,823,562	24,504	379,525
				2,208	31,957	21,389,311	6,469	79,891	53,143,928	13,176	156,051
Ⅷ 耳及び乳線突起の疾患(0801～0807)				1,490	30,908	20,243,154	2,810	56,096	36,862,225	4,176	87,041
Ⅸ 循環器系の疾患(0901～0912)				41,534	1,860,905	1,239,812,358	83,599	3,554,278	2,381,487,746	122,886	4,616,169
				4,254	174,810	116,201,399	8,869	340,272	227,533,189	14,061	487,219
(0902) 虚血性心疾患				7,381	152,405	105,875,779	16,591	326,968	227,083,513	27,928	506,724
				20,236	1,196,610	788,466,469	38,827	2,233,583	1,480,743,044	51,928	2,715,731
Ⅹ 呼吸器系の疾患(1001～1011)				7,523	246,115	162,786,643	15,026	511,583	337,982,123	22,719	770,136
				374	7,316	4,813,904	481	9,625	6,245,372	592	11,523
(1004) 肺炎				2,236	68,506	45,257,559	4,890	158,957	105,291,913	7,726	257,150
(1005) 慢性気管支炎及び急性細気管支炎				146	3,553	2,336,765	235	5,728	3,666,997	382	9,023
(1007) 慢性副鼻腔炎				513	8,944	5,754,674	872	15,956	10,428,838	1,250	23,118
(1008～1009) 気管支炎及び慢性閉塞性肺疾患				601	29,493	19,370,389	1,338	59,551	38,628,743	2,209	91,984
(1010) 喘息				855	25,968	17,174,668	1,744	58,985	38,516,584	2,519	79,729
Ⅺ 消化器系の疾患(1101～1112)				26,781	797,095	529,663,340	45,006	1,169,219	781,715,415	65,662	1,571,112
				4,580	154,389	101,631,540	6,532	202,579	134,142,174	8,776	284,785
(1106～1109) 肝疾患				4,015	166,434	113,457,755	5,990	244,654	167,745,071	8,597	343,975
Ⅻ 皮膚及び皮下組織の疾患(1201～1203)				2,099	90,560	60,883,433	3,345	138,389	92,600,815	3,882	156,176
Ⅼ 筋骨格系及び結合組織の疾患(1301～1310)				16,484	642,908	419,931,427	29,275	1,146,995	754,062,797	43,822	1,682,738
Ⅽ 腎尿路生殖器系の疾患(1401～1408)				13,260	504,795	348,537,987	23,376	848,065	585,885,742	26,630	803,286
(1401～1402) 糸状体疾患、腎尿管間質性疾患及び腎不全				9,220	421,226	293,625,130	15,064	681,190	476,228,595	13,369	554,042
Ⅾ 妊娠、分娩及び産後(1501～1504)				12	267	182,846	16	391	256,352	17	431
(1501) 流産				8	179	125,872	5	104	68,610	8	153
Ⅿ 周産期に発生した病態(1601～1602)				6	383	247,366	6	252	160,138	4	94
ⅰ 先天奇形、変形及び染色体異常(1701～1702)				735	42,827	28,178,158	909	46,135	30,132,096	746	20,988
ⅱ 癌、悪性腫瘍及び良悪性不明、良悪性不明で区別できないもの(1800)				5,910	238,426	150,172,893	9,772	374,376	237,074,766	13,792	467,021
ⅲ 損傷、中毒及びその他の外因の影響(1901～1905)				15,842	690,480	450,525,787	24,930	1,085,615	710,502,294	35,757	1,549,586
(1901) 骨折				7,664	324,644	211,857,556	12,498	541,142	354,470,209	19,472	872,487
ⅳ 特殊目的用コード(2210～2220)				—	—	—	—	—	—	1	9
				—	—	—	—	—	6,444	—	—

注) 1. 本表は、提出のあったデータで疾病コードの記載があるもののうち、年齢・性別等のデータを除き集計している。
2. 国民健康保険(市町村)においては、青森県のデータはほぼ年齢不詳となっていることに留意が必要。

第4表－11 疾病分類別、診療種類別、年齢階級別、件数・日数（回数）・点数（金額） [市町村国保・一般被保険者]

入院		疾病分類名		総数				0～4歳				5～9歳				10～14歳			
		件数	日数	点数	件数	日数	点数	件数	日数	点数	件数	日数	点数	件数	日数	点数			
I 感染症及び寄生虫感染症(0101～0109)	総数	3,298,250	54,722,275	148,999,713,643	80,923	603,413	2,799,648,322	20,652	180,949	735,425,406	17,553	205,687	767,581,550						
	(0101) 腸管感染症	74,660	884,204	2,757,136,984	7,256	38,460	147,333,439	1,662	8,418	32,424,958	1,076	6,365	23,718,353						
	(0102) 結核	6,473	127,273	254,340,963	10	102	262,414	5	125	241,992	6	779	14,074,050						
	(0103) 主として性的伝播様式をとる感染症	1,584	26,931	44,340,594	29	157	378,558	1	1	2,931	2	12	29,184						
II 新生物(0201～0211)	総数	523,765	6,835,207	29,185,741,090	1,026	13,425	77,676,618	852	12,731	72,656,264	1,003	16,118	93,946,551						
	(0201～0210) 悪性新生物	462,009	6,194,431	26,271,536,294	491	9,564	53,397,251	471	9,122	51,939,676	541	11,948	73,218,149						
	血液及び造血系の疾患並びに免疫増殖の障害(0301～0302)	25,875	322,161	1,253,222,576	826	10,022	51,260,416	440	4,721	21,062,051	260	3,126	19,273,999						
	IV 内分泌、栄養及び代謝疾患(0401～0403)	155,184	2,300,126	6,363,233,776	2,668	18,497	70,265,670	495	3,357	14,850,917	643	7,126	27,120,047						
V 精神及び行動の障害(0501～0507)	(0402) 糖尿病	114,538	1,756,889	4,774,123,539	45	532	1,750,280	59	595	2,021,883	164	1,800	5,504,330						
	総数	684,739	19,197,994	23,295,930,041	295	4,475	12,561,083	427	8,364	19,593,610	1,264	29,248	58,562,259						
	(0503) 統合失調症、統合失調症様障害および妄想性障害	508,837	14,742,986	17,204,110,808	2	18	72,039	12	319	634,824	177	4,514	7,654,840						
	VI 神経系の疾患(0601～0606)	202,364	4,561,275	9,422,535,690	2,451	30,032	124,012,714	2,240	37,766	107,873,495	2,273	45,443	120,664,423						
VII 眼及び付属器の疾患(0701～0704)	総数	87,912	558,904	2,917,069,100	721	5,225	26,039,113	420	2,166	12,483,456	253	2,102	9,308,389						
	(0702) 白内障	46,389	236,060	1,397,097,799	16	101	798,046	11	95	491,269	6	46	246,551						
	VIII 耳及び乳線突起の疾患(0801～0807)	15,746	126,295	477,046,618	862	5,131	26,083,770	429	2,225	15,036,652	173	1,341	7,269,114						
	IX 循環器系の疾患(0901～0912)	455,330	6,773,622	28,469,800,975	932	12,386	84,119,482	338	3,956	22,414,087	458	5,798	28,297,883						
X 呼吸器系の疾患(1001～1011)	(0901) 高血圧性疾患	53,879	757,848	2,193,783,694	18	192	1,399,244	12	137	578,952	24	207	1,118,542						
	(0902) 虚血性心疾患	87,868	696,643	6,650,930,102	22	209	1,843,624	3	56	236,363	8	48	409,955						
	(0904～0908) 脳血管疾患	199,387	3,911,354	11,668,722,058	142	1,961	9,724,030	134	2,310	9,238,433	121	1,748	7,194,632						
	X 呼吸器系の疾患(1001～1011)	135,387	1,494,126	4,874,959,556	23,071	129,248	506,054,541	5,895	35,768	139,190,912	2,394	16,188	60,658,935						
XI 消化器系の疾患(1101～1112)	(1001～1003) 急性上気道感染症	9,739	59,516	183,760,251	3,179	15,029	56,780,053	687	3,468	13,002,217	225	1,048	3,802,948						
	(1004) 肺炎	40,626	476,949	1,476,009,391	6,372	37,062	147,671,080	1,100	6,712	26,439,922	444	2,740	10,616,598						
	(1005) 急性気管支炎及び急性細気管支炎	7,973	50,812	179,325,711	5,227	28,546	114,469,926	460	2,412	9,430,436	146	826	2,911,660						
	(1007) 慢性副鼻腔炎	4,735	36,204	218,802,500	84	575	2,466,145	60	430	1,818,523	47	303	1,744,346						
XII 皮膚及び皮下組織の疾患(1201～1203)	(1008～1009) 気管支炎及び慢性閉塞性肺疾患	10,493	156,629	420,040,932	1,075	5,848	21,890,044	164	1,232	4,175,136	61	394	1,363,828						
	(1010) 喘息	20,553	187,287	548,363,170	5,354	30,608	113,650,745	2,225	13,221	45,697,287	986	12,178	7,194,632						
	(1101～1112) 胃及び十二指腸の疾患	283,198	3,106,429	10,206,302,706	2,973	17,891	109,654,743	1,579	8,686	50,322,814	1,879	15,085	69,197,994						
	(1104～1105) 胃及び十二指腸の疾患	41,005	511,719	1,461,152,751	40	304	1,341,485	25	206	967,643	104	1,105	4,015,119						
XIII 腎臓病及び下泌尿器系の疾患(1301～1303)	(1106～1109) 肝疾患	35,062	524,204	1,386,063,353	166	1,340	6,212,030	42	411	2,188,143	82	1,344	4,218,764						
	XII 皮膚及び皮下組織の疾患(1201～1203)	23,156	314,225	846,070,648	1,787	10,335	41,128,337	407	2,604	10,664,216	295	2,524	8,936,468						
	XIII 腎臓病及び下泌尿器系の疾患(1301～1303)	173,900	2,494,135	9,952,648,309	1,852	14,538	78,158,095	757	7,366	30,684,579	950	10,961	50,112,803						
	XIV 腎臓病及び下泌尿器系の疾患(1401～1408)	122,617	1,465,089	5,206,702,137	1,373	9,928	46,909,720	619	6,143	24,443,453	581	6,671	27,313,993						
XIV 腎臓病及び下泌尿器系の疾患(1401～1408)	(1401～1402) 糸球体疾患、腎臓細管間質性疾患及び腎不全	63,426	992,450	3,444,766,705	511	4,897	20,903,864	371	4,914	18,211,492	393	5,529	21,606,064						
	XV 妊娠、分娩及び産後(1501～1504)	50,208	336,877	962,875,487	422	2,734	8,941,343	24	730	1,005,220	14	92	202,005						
	(1501) 流産	5,715	15,610	79,021,896	1	7	9,138	—	—	—	2	12	24,636						
	XVI 月経期に発生した常態(1601～1602)	21,962	197,759	846,485,912	19,205	174,524	788,339,072	66	865	3,196,104	30	747	2,514,159						
XVII 先天奇形、変形及び染色体異常(1701～1702)	XVII 先天奇形、変形及び染色体異常(1701～1702)	14,494	228,559	940,831,211	4,794	55,066	388,374,482	1,125	13,505	63,443,389	732	10,278	47,081,030						
	XVIII 癌、悪性腫瘍及び悪性新生物・悪性腫瘍見当り分類されないもの(1800)	71,742	927,697	2,971,592,802	6,464	38,631	154,645,228	811	7,012	30,103,589	595	6,817	26,173,495						
	XIX 損傷、中毒及びその他の外因の影響(1901～1905)	176,009	2,597,573	7,949,221,601	1,944	12,862	58,048,040	2,066	14,566	63,975,640	2,680	19,519	87,229,650						
	(1901) 骨折	87,937	1,357,105	4,162,830,579	432	2,839	14,548,029	1,136	7,312	36,072,546	1,423	8,822	43,696,612						
XXII 特殊目的用コード(2210～2220)	総数	2	18	306,424	1	3	42,416	—	—	—	—	—	—						
	(2210～2220)	—	—	—	—	—	—	—	—	—	—	—	—						

第4表－11 疾病分類別、診療種類別、年齢階級別、件数・日数（回数）・点数（金額） [市町村国保・一般被保険者]

平成20年度														
疾病分類名			15～19歳			20～24歳			25～29歳			30～34歳		
			件数	日数	点数	件数	日数	点数	件数	日数	点数	件数	日数	点数
Ⅰ 感染症及び寄生虫感染症 (0101) 結核 (0102) 腸管感染症 (0103) 主として性的伝播様式をとる感染症	総数		25,739	297,604	963,450,098	45,751	527,457	1,414,972,411	68,511	900,024	2,180,713,087	93,179	1,403,288	3,183,169,464
	Ⅰ 感染症及び寄生虫感染症 (0101-0109)		1,247	8,148	24,231,004	2,103	15,907	44,648,927	2,484	21,062	60,827,097	2,574	24,164	72,730,645
	(0101) 結核		707	3,214	9,948,544	894	4,116	13,219,255	980	5,023	15,311,599	809	4,387	13,689,878
	(0102) 腸管感染症		34	691	1,250,472	122	2,044	3,595,713	194	3,345	6,615,476	234	4,627	9,058,736
	(0103) 主として性的伝播様式をとる感染症		76	485	1,420,193	158	846	2,185,607	142	861	2,378,738	133	1,063	3,002,137
Ⅱ 新生物 (0201-0210) 悪性新生物 (0201-0211) 悪性新生物 (0201-0211)	総数		1,087	14,903	81,576,849	1,664	18,735	98,834,843	2,848	30,142	160,498,136	4,859	52,423	271,332,236
	Ⅱ 新生物 (0201-0210)		565	10,233	58,874,252	704	11,069	61,359,227	1,222	17,288	96,049,337	2,309	31,112	166,559,702
	(0201-0211) 悪性新生物 (0201-0211)		526	4,570	21,508,455	1,483	9,274	23,940,381	2,072	13,251	31,712,984	2,219	16,056	43,621,235
	(0301-0302) 血液及び造血系の疾患並びに血液増殖の障害 (0301-0302)		635	6,540	27,916,956	867	8,761	26,426,211	1,394	15,567	48,887,668	2,281	28,427	79,754,426
	(0401-0403) 内分泌、栄養及び代謝疾患 (0401-0403)		258	2,974	7,536,516	368	4,305	12,052,702	644	7,545	22,063,892	1,247	15,818	43,795,510
Ⅲ 精神及び行動の障害 (0501-0507) 統合失調症、統合失調型障害および妄想性障害 (0503) (0504) 統合失調症、統合失調型障害および妄想性障害 (0504)	総数		2,859	58,291	92,411,597	6,953	145,891	216,186,008	14,409	337,710	478,472,200	24,828	620,482	830,019,262
	Ⅲ 精神及び行動の障害 (0501-0507)		1,023	23,822	34,331,868	3,917	92,442	130,006,651	9,321	234,999	371,290,060	17,397	457,446	585,143,256
	(0601-0606) 神経系の疾患 (0601-0606)		2,697	56,957	130,367,421	4,199	94,843	212,922,296	6,580	156,839	342,509,478	9,371	230,305	462,526,734
	(0701-0704) 眼及び付属器の疾患 (0701-0704)		281	2,402	10,970,232	348	2,842	11,780,767	431	4,502	17,320,094	551	5,161	19,925,543
	(0801-0807) 耳及び乳線突起の疾患 (0801-0807)		159	1,270	5,355,811	156	1,291	6,679,511	228	1,858	8,931,031	344	2,913	12,111,631
Ⅳ 循環器系の疾患 (0901) 高血圧性疾患 (0902) 虚血性心疾患 (0904-0908) 脳血管疾患	総数		515	6,028	30,032,038	1,044	11,929	47,890,627	1,807	21,595	80,748,034	3,005	35,449	156,137,336
	Ⅳ 循環器系の疾患 (0901-0912)		26	230	1,911,020	61	622	1,786,335	167	2,713	6,549,352	214	2,903	8,790,672
	(0901) 高血圧性疾患		13	100	588,277	30	326	2,448,624	53	410	3,451,192	203	1,663	11,999,849
	(0902) 虚血性心疾患		136	2,362	7,925,664	223	4,211	12,797,583	361	6,319	23,004,515	705	12,420	44,239,428
	(0904-0908) 脳血管疾患		2,253	16,919	68,260,123	3,025	22,003	87,476,258	3,136	21,849	82,341,449	3,466	27,378	103,988,588
Ⅴ 呼吸器系の疾患 (1001-1003) 急性上気道感染症 (1004) 肺炎 (1005) 急性気管支炎及び急性細気管支炎 (1007) 慢性副鼻腔炎 (1008-1009) 気管支炎及び慢性閉塞性肺疾患 (1010) 喘息	総数		416	2,395	6,907,296	597	3,363	8,885,608	640	3,629	9,500,838	658	3,959	10,399,400
	Ⅴ 呼吸器系の疾患 (1001-1003)		260	2,200	7,419,524	317	2,463	8,409,868	427	3,432	11,002,208	512	4,411	15,521,100
	(1004) 肺炎		86	505	1,553,250	114	880	2,443,246	104	545	1,401,205	117	749	1,950,206
	(1005) 急性気管支炎及び急性細気管支炎		74	539	3,134,589	100	843	5,012,457	128	853	6,194,992	211	1,418	9,648,320
	(1007) 慢性副鼻腔炎		46	563	1,374,390	66	800	1,926,229	94	897	2,807,907	103	1,211	3,784,198
Ⅵ 消化器系の疾患 (1101-1112) 胃及び十二指腸の疾患 (1104-1105) 胃及び十二指腸の疾患 (1106-1109) 肝疾患 (1201-1203) 皮膚及び皮下組織の疾患 (1301-1310) 腎尿系疾患及び結合組織の疾患 (1401-1408) 腎尿系疾患 (1401-1402) 糸状性疾患、腎尿細管間質性疾患及び腎不全 (1501-1504) 妊娠、分娩及び産じょく (1601-1602) 周産期に発生した病態 (1701-1702) 先天奇形、変形及び染色体異常 (1800) 癌、悪性腫瘍及び悪性新生物、悪性腫瘍以外の全身性疾患 (1901-1905) 損傷、中毒及びその他の外因的影響 (2000) 骨折	総数		2,292	18,347	74,953,881	3,937	30,597	111,036,163	5,550	48,111	161,154,242	7,538	74,967	235,967,829
	Ⅵ 消化器系の疾患 (1101-1112)		222	1,626	5,866,640	555	4,512	14,468,075	742	6,555	18,315,966	1,002	9,734	29,127,758
	(1104-1105) 胃及び十二指腸の疾患		134	1,367	4,188,485	191	1,709	4,646,517	395	4,413	11,806,081	582	7,710	18,871,297
	(1106-1109) 肝疾患		413	3,981	12,579,276	532	5,354	15,600,717	760	6,929	18,290,298	908	10,004	25,516,179
	(1201-1203) 皮膚及び皮下組織の疾患		1,301	13,553	59,941,984	1,603	15,365	60,218,101	2,361	24,138	88,801,064	3,435	40,037	140,847,831
Ⅶ 腎尿系疾患及び結合組織の疾患 (1401-1408) 腎尿系疾患 (1401-1402) 糸状性疾患、腎尿細管間質性疾患及び腎不全 (1501-1504) 妊娠、分娩及び産じょく (1601-1602) 周産期に発生した病態 (1701-1702) 先天奇形、変形及び染色体異常 (1800) 癌、悪性腫瘍及び悪性新生物、悪性腫瘍以外の全身性疾患 (1901-1905) 損傷、中毒及びその他の外因的影響 (2000) 骨折	総数		993	8,320	25,678,494	2,295	15,456	45,735,715	3,212	21,021	66,034,228	4,239	30,195	101,324,878
	Ⅶ 腎尿系疾患及び結合組織の疾患 (1401-1408)		489	5,497	17,505,324	577	5,363	18,502,255	648	6,362	23,686,430	936	10,862	39,800,774
	(1401-1402) 糸状性疾患、腎尿細管間質性疾患及び腎不全		1,800	11,729	29,535,926	8,477	54,724	142,780,811	13,010	86,335	234,374,107	14,263	96,059	277,360,363
	(1501-1504) 妊娠、分娩及び産じょく		171	540	2,486,638	831	2,419	12,959,298	1,254	3,793	19,354,995	1,440	3,868	20,364,484
	(1601-1602) 周産期に発生した病態		126	1,321	2,867,189	525	4,092	9,484,981	684	4,073	10,256,027	690	4,245	11,668,272
Ⅷ 先天奇形、変形及び染色体異常 (1701-1702) 先天奇形、変形及び染色体異常 (1800) 癌、悪性腫瘍及び悪性新生物、悪性腫瘍以外の全身性疾患 (1901-1905) 損傷、中毒及びその他の外因的影響 (2000) 骨折	総数		542	8,241	27,614,408	507	10,058	28,308,334	573	11,454	33,285,569	675	13,908	40,997,268
	Ⅷ 先天奇形、変形及び染色体異常 (1701-1702)		763	7,026	27,476,152	1,354	12,788	40,062,399	1,692	17,673	51,431,094	2,017	22,827	64,222,563
	(1800) 癌、悪性腫瘍及び悪性新生物、悪性腫瘍以外の全身性疾患		5,250	49,058	210,172,302	4,679	47,547	184,959,361	5,280	55,915	204,838,287	5,916	68,288	233,116,645
	(1901-1905) 損傷、中毒及びその他の外因的影響		2,108	19,476	84,667,002	1,633	17,922	71,344,688	1,961	23,202	84,061,830	2,152	25,779	90,313,331
	(2000) 骨折		—	—	—	—	—	—	—	—	—	—	—	—
Ⅸ 特殊目的用コード			—	—	—	—	—	—	—	—	—	—	—	—

注) 1. 本表は、提出のあったデータで疾病コードの記載があるもののうち、年齢不詳等のデータを除き集計している。

2. 国民健康保険（市町村）においては、青森県のデータはほぼ年齢不詳となっていることに留意が必要。

第4表－11 疾病分類別、診療種類別、年齢階級別、件数・日数（回数）・点数（金額） [市町村国保・一般被保険者]

入院		平成20年度										40～44歳										45～49歳										50～54歳									
疾病分類名		件数	日数	点数	件数	日数	点数	件数	日数	点数	件数	日数	点数	件数	日数	点数	件数	日数	点数	件数	日数	点数																			
Ⅰ 感染症及び寄生虫症 (0101～0109)	総数	119,126	2,116,220	4,537,669,513	121,843	2,417,964	4,968,922,204	140,717	2,926,055	5,965,191,688	187,107	3,900,919	8,107,837,850																												
	(0101) 腸管感染症	2,772	31,999	97,827,718	2,594	35,000	99,724,439	2,606	36,702	103,750,164	3,282	48,291	138,313,064																												
	(0102) 結核	834	5,610	16,235,742	641	4,241	13,046,488	559	3,845	12,188,667	3,845	5,094	15,774,028																												
	(0102) 結核	287	5,179	10,683,126	226	4,245	9,626,927	264	3,560	9,626,927	388	7,994	14,515,673																												
	(0103) 主として性的伝播様式をとる感染症	108	1,116	2,917,036	93	1,720	2,987,928	84	2,140	2,713,017	129	3,527	4,720,545																												
Ⅱ 新生物 (0201～0211)	総数	7,595	83,648	416,278,942	9,701	111,919	546,946,533	13,280	165,618	760,599,216	20,462	268,517	1,180,624,186																												
	(0201～0210) 悪性新生物	4,176	53,838	289,119,617	6,113	79,195	384,429,871	9,613	128,654	587,824,359	17,236	233,595	1,025,469,893																												
	悪性造血系疾患及び白血病	1,647	14,757	43,393,659	935	12,233	41,994,514	801	11,398	44,018,928	1,021	16,475	57,508,719																												
	(0301～0302) 悪性腫瘍	3,707	50,516	135,624,051	4,441	67,156	171,322,247	5,461	84,696	218,353,166	8,152	130,380	327,232,337																												
	(0402) 糖尿病	2,294	31,301	83,132,267	2,987	44,353	115,755,303	3,894	59,663	157,341,373	6,100	97,320	241,824,752																												
Ⅲ 精神及び行動の障害 (0501～0507)	総数	40,843	1,067,831	1,379,361,404	47,088	1,285,614	1,619,318,684	57,298	1,610,197	1,973,129,948	73,649	2,120,689	2,515,984,846																												
	(0503) 統合失調症、統合失調症型障害および妄想性障害	30,327	828,107	1,026,111,361	36,126	1,015,798	1,225,874,990	44,708	1,267,674	1,521,129,422	59,653	1,750,312	2,020,146,261																												
	精神系疾患	12,808	320,325	627,143,819	14,406	371,764	701,853,512	14,145	362,192	679,629,908	14,371	360,491	670,478,046																												
	視眼及び付属器の疾患 (0701～0704)	731	7,553	31,093,901	910	8,809	36,732,404	1,203	11,446	49,012,150	2,044	17,468	78,327,487																												
	(0702) 白内障	149	1,129	5,697,997	225	7,318,764	11,163,962	344	1,927	11,163,962	668	3,692	21,868,262																												
Ⅳ 耳及び乳様突起の疾患 (0801～0807)	総数	406	3,237	12,472,402	388	3,349	12,335,840	422	3,590	11,958,412	591	4,807	16,833,989																												
	循環器系の疾患 (0901～0912)	5,506	79,445	330,130,137	7,166	104,666	434,456,297	10,977	175,330	678,110,996	18,129	296,345	1,129,680,353																												
	(0901) 高血圧性疾患	545	8,593	24,244,311	588	8,290	23,905,279	1,004	16,334	41,050,296	1,811	27,502	75,581,780																												
	(0902) 虚血性心疾患	565	5,736	39,172,607	984	7,919,394	77,919,394	1,590	12,964	20,229,771	2,719	212,753,640	2,719	212,753,640																											
	(0904～0908) 脳血管疾患	1,827	35,180	125,209,452	2,900	56,338	186,910,114	4,903	99,260	305,672,895	8,932	185,641	548,026,147																												
Ⅴ 呼吸器系の疾患 (1001～1011)	総数	3,543	31,955	111,301,287	2,928	28,556	97,220,274	3,099	36,588	118,203,791	3,760	46,533	145,301,430																												
	(1001～1003) 急性上気道感染症	509	2,983	8,384,327	283	1,952	5,451,331	249	1,885	4,561,168	196	1,420	3,588,001																												
	(1004) 肺炎	723	7,172	23,485,145	616	6,248	20,041,534	736	8,765	26,810,084	1,106	14,410	42,346,057																												
	(1005) 急性気管支炎及び急性細気管支炎	119	782	2,046,831	82	592	1,449,278	81	720	2,239,013	101	888	2,129,474																												
	(1007) 慢性副鼻腔炎	220	1,748	11,549,162	168	1,207	7,999,510	208	1,796	10,314,511	227	1,659	10,992,322																												
Ⅵ 消化器系の疾患 (1101～1112)	総数	127	2,180	4,667,596	128	2,164	5,224,593	156	3,351	8,773,865	245	4,588	11,029,548																												
	(1008～1009) 気管支炎及び慢性閉塞性肺疾患	542	4,659	12,431,610	530	4,749	12,116,497	4,939	4,539	14,221,976	467	5,111	12,632,011																												
	(1101～1103) 胃及び十二指腸の疾患	9,673	110,273	330,238,885	9,996	122,681	356,492,922	11,060	138,940	407,480,201	14,848	186,989	548,687,929																												
	(1104～1105) 肝疾患	1,336	16,084	39,182,803	1,550	21,222	49,329,334	1,746	22,295	60,565,593	2,673	36,325	96,574,237																												
	(1106～1109) 胆疾患	1,041	14,403	36,006,028	1,384	19,380	49,183,480	1,831	27,564	69,581,777	2,392	36,374	92,618,721																												
Ⅶ 皮膚及び皮下組織の疾患 (1201～1203)	総数	973	11,405	29,987,145	1,031	15,110	37,504,382	997	14,932	37,863,168	1,197	18,628	47,465,146																												
	悪性新生物及び結合組織の疾患 (1301～1310)	4,649	59,492	206,176,858	4,554	62,158	214,973,168	5,110	71,990	260,795,539	7,451	107,343	414,297,601																												
	(1401～1402) 糸状性疾患、悪性黒色腫、悪性肉腫、悪性リンパ腫、悪性造血系疾患及び悪性腫瘍	4,472	38,003	153,917,929	4,072	40,323	153,147,635	4,539	54,219	200,189,293	6,351	88,719	300,367,389																												
	(1403～1404) 糸状性疾患、悪性黒色腫、悪性肉腫、悪性リンパ腫、悪性造血系疾患及び悪性腫瘍	1,439	18,358	83,895,674	1,800	25,461	92,760,394	2,562	38,355	139,180,628	4,172	69,913	232,847,524																												
	(1501) 流産	9,730	68,231	210,861,054	2,300	15,041	52,377,665	87	468	1,757,593	16	127	390,652																												
Ⅷ 周産期に発生した病態 (1601～1602)	総数	1,393	3,329	16,376,072	558	1,297	5,958,650	32	79	382,643	7	28	152,100																												
	(1601～1602) 先天奇形、変形及び染色体異常 (1701～1702)	435	3,941	9,790,987	133	2,297	30,250,448	483	9,910	25,134,258	15	458	40,790,644																												
	(1701～1702) 先天奇形、変形及び染色体異常 (1801～1802)	748	16,869	45,098,876	570	13,179	30,250,448	483	9,910	25,134,258	729	17,367	40,790,644																												
	(1801～1802) 糸状性疾患、悪性黒色腫、悪性肉腫、悪性リンパ腫、悪性造血系疾患及び悪性腫瘍	2,487	32,453	89,636,276	2,383	35,772	96,912,942	2,729	45,278	117,852,869	3,345	52,680	145,485,244																												
	(1901) 骨折	6,701	84,287	277,334,193	6,247	82,337	260,616,542	6,390	91,782	275,344,356	7,894	118,562	349,233,287																												
Ⅸ 特殊目的用コード (2210～2220)	総数	2,506	32,647	110,841,352	2,599	35,116	113,401,445	2,591	36,695	115,864,954	3,463	51,671	155,225,348																												
	(2210～2220) 特殊目的用コード	—	—	—	—	—	—	—	—	—	—	—	—																												

第4表－11 疾病分類別、診療種類別、年齢階級別、件数・日数（回数）・点数（金額） [市町村国保・一般被保険者]

入院		平成20年度											
疾病分類名		55～59歳			60～64歳			65～69歳			70～74歳		
		件数	日数	点数	件数	日数	点数	件数	日数	点数	件数	日数	点数
Ⅰ感染症及び寄生虫症(0101～0109)	総数	343,359	6,928,834	15,314,878,785	401,875	7,548,961	18,569,041,911	707,084	10,843,286	34,524,526,890	924,831	13,921,614	44,866,684,464
	Ⅰ感染症及び寄生虫症(0101～0109)	5,969	86,317	257,755,053	7,047	97,950	297,134,405	13,931	178,328	580,884,324	18,057	247,093	775,833,394
	(0101)結核	1,037	8,777	26,056,538	1,181	9,902	29,156,752	2,362	20,718	61,037,810	3,096	28,200	81,651,589
	(0102)腸炎	724	14,784	29,459,840	774	15,536	31,307,525	1,236	24,875	51,250,200	1,969	38,097	78,115,213
	(0103)主として性的伝播様式をとる感染症	101	2,729	3,364,076	220	5,811	7,209,131	153	3,356	5,584,702	155	3,107	5,446,811
Ⅱ新生児(0201～0211)	総数	45,354	604,974	2,611,746,707	64,444	851,105	3,660,231,307	156,145	2,043,944	8,725,944,764	193,445	2,547,005	10,426,847,938
	(0201～0210)悪性新生物	40,390	549,396	2,366,677,519	57,755	774,242	3,325,938,010	142,577	1,897,910	8,056,897,155	177,846	2,377,265	9,693,782,276
	Ⅱ血癌及び造血器の疾患並びに免疫増強剤の障害(0301～0302)	1,807	28,030	121,688,580	2,090	34,184	130,462,578	4,130	60,327	258,594,540	5,620	83,737	343,181,529
	Ⅳ内分泌、栄養及び代謝疾患(0401～0403)	16,797	275,170	703,039,783	19,959	318,358	836,299,677	36,878	533,945	1,561,541,574	50,806	751,492	2,114,599,046
	(0402)糖尿病	13,031	214,786	550,388,097	15,629	253,745	661,161,487	28,674	425,069	1,221,051,574	39,144	597,083	1,648,743,573
Ⅴ精神及び行動の障害(0501～0507)	総数	120,366	3,503,896	4,086,781,225	111,213	3,245,890	3,771,437,921	95,998	2,729,682	3,267,668,843	87,549	2,429,734	2,973,841,751
	(0503)統合失調症、統合失調型障害および妄想性障害	98,666	2,920,087	3,338,386,106	89,593	2,662,799	3,025,760,095	66,903	1,974,107	2,260,400,317	51,012	1,490,542	1,711,168,718
	Ⅶ神経系の疾患(0601～0606)	21,674	523,108	992,055,152	22,029	508,619	996,773,972	30,915	616,313	1,391,182,727	42,205	846,278	1,862,541,993
	Ⅷ眼及び付属器の疾患(0701～0704)	5,113	40,649	190,229,671	9,096	62,691	318,274,587	24,879	152,353	819,564,254	40,931	233,535	1,286,007,052
	(0702)白内障	2,045	11,675	64,936,706	4,379	23,221	136,456,523	13,424	66,797	401,129,280	24,903	124,508	739,807,726
Ⅸ聴覚器系の疾患(0801～0807)	総数	1,324	11,077	41,294,428	1,942	15,373	56,978,209	4,120	33,654	123,579,040	4,202	35,179	120,126,778
	(0801)高血圧性疾患	40,600	663,607	2,506,583,024	57,729	924,908	3,605,859,072	124,791	1,744,531	8,086,016,141	182,333	2,687,649	11,249,325,468
	(0901)虚血性心疾患	4,198	65,021	169,523,594	6,396	95,739	265,510,856	14,598	194,224	598,789,041	24,217	335,141	973,044,420
	(0902)虚血性心疾患	6,926	58,483	545,919,111	84,916	84,916	758,371,845	27,544	206,701	2,112,621,888	36,976	295,223	2,762,963,962
	(0904～0908)脳血管疾患	19,981	416,818	1,163,613,500	27,456	565,076	1,614,007,557	52,757	991,806	3,174,298,906	78,809	1,529,854	4,436,859,292
Ⅹ呼吸器系の疾患(1001～1011)	総数	7,471	96,822	308,246,813	10,778	146,852	454,041,492	23,649	313,381	1,012,007,018	36,919	524,036	1,580,666,645
	(1001～1003)急性上気道感染症	384	3,365	8,863,080	350	2,922	8,254,128	631	5,085	15,264,198	735	7,013	20,115,658
	(1004)肺炎	2,251	28,255	88,300,281	3,550	46,779	141,057,956	8,134	107,892	323,327,311	14,078	198,408	583,560,723
	(1005)急性気管支炎及び急性細気管支炎	146	1,518	3,712,724	167	1,697	4,568,058	395	3,911	10,907,365	628	6,241	18,113,039
	(1007)慢性副鼻腔炎	452	3,352	21,621,141	511	3,936	24,109,399	1,223	9,111	56,486,468	1,022	8,034	45,710,615
Ⅺ消化器系の疾患(1101～1112)	総数	599	10,895	25,870,191	996	17,309	43,288,171	2,264	35,493	99,629,899	4,369	69,704	184,235,337
	(1008～1009)気管支炎及び慢性閉塞性肺疾患	599	10,895	25,870,191	996	17,309	43,288,171	2,264	35,493	99,629,899	4,369	69,704	184,235,337
	(1101)喘息	821	9,606	24,115,360	1,292	16,386	41,832,333	2,555	30,663	87,600,928	3,817	49,630	130,595,947
	(1102)胃及び十二指腸の疾患	26,216	327,310	973,137,157	31,196	368,290	1,151,794,668	68,159	712,186	2,463,272,171	86,502	926,076	3,162,911,107
	(1104～1105)胃及び十二指腸の疾患	4,659	62,780	168,682,591	4,924	64,713	181,966,395	9,237	112,575	342,347,519	12,190	151,673	448,401,593
Ⅻ皮膚及び皮下組織の疾患(1201～1203)	総数	3,913	60,573	154,392,227	4,086	63,186	161,555,308	8,719	131,602	358,956,013	10,104	152,828	411,638,482
	(1106～1109)肝疾患	1,987	31,328	81,599,259	2,454	38,853	98,122,240	3,904	58,359	160,161,107	5,511	83,879	220,652,710
	Ⅻ腎臓系及び結合組織の疾患(1301～1310)	14,486	212,749	827,840,314	19,925	296,794	1,175,523,027	42,535	608,190	2,561,001,790	62,931	949,461	3,783,275,555
	Ⅻ腎臓系及び泌尿器系の疾患(1401～1408)	12,558	180,646	627,855,774	16,116	232,280	811,620,827	26,284	306,573	1,134,640,261	34,913	426,592	1,487,522,528
	(1403～1404)糸球体疾患、腎臓細管間質性疾患及び腎不全	8,858	147,923	510,009,404	10,934	185,126	636,308,014	13,224	201,777	713,214,183	16,512	262,113	876,334,681
Ⅼ妊娠、分娩及び産後(1501～1504)	総数	12	104	408,804	12	113	429,716	18	194	1,256,808	23	196	1,193,420
	(1501)流産	10	94	376,885	2	6	31,557	7	57	320,037	7	71	214,763
	ⅩⅦ周産期に発生した病態(1601～1602)	6	136	386,205	6	92	339,856	6	109	390,305	5	80	267,786
	ⅩⅦ先天奇形、変形及び染色体異常(1701～1702)	720	15,388	37,907,807	714	14,444	38,653,237	739	8,121	45,005,641	843	10,771	48,885,820
	ⅩⅧ癌、悪性及び高度悪性腫瘍・悪性腫瘍見当に分類されないもの(1800)	6,005	90,660	269,818,375	7,411	110,638	347,461,386	14,457	188,356	652,579,853	19,229	259,086	857,731,337
ⅩⅨ損傷、中毒及びその他の外因の影響(1901～1905)	総数	14,896	236,863	676,504,646	17,714	281,527	817,603,734	35,545	554,725	1,678,971,721	52,807	879,735	2,571,273,207
	(1901)骨折	6,993	108,623	325,828,142	8,720	137,035	414,541,892	19,034	307,193	934,222,542	31,186	542,773	1,568,200,866
	ⅩⅩ特殊目的用コード(2210～2220)	—	—	—	—	—	—	—	—	—	—	—	—

第4表－11 疾病分類別、診療種類別、年齢階級別、件数・日数（回数）・点数（金額） [市町村国保・一般被保険者]

入院外

平成20年度

疾病分類名			総数			0～4歳			5～9歳			10～14歳																	
件数			日数			件数			日数			件数			日数			件数			日数								
総数			件数			日数			件数			日数			件数			日数			件数			日数					
I 感染症及び寄生虫感染症 (0101～0109)			119,219,369			209,293,432			3,915,778			6,746,775			3,534,796,144			2,924,557			2,070,509			3,018,299			1,709,703,206		
I 感染症及び寄生虫感染症 (0101)	腸管感染症核	数	4,290,719	7,665,143	5,341,969,248	5,341,969,248	5,341,969,248	5,341,969,248	355,810	577,673	310,078,021	425,872	180,995,261	215,591	146,655	2,070,509	3,018,299	1,709,703,206											
			981,286	1,351,545	803,480,490	803,480,490	803,480,490	803,480,490	189,719	299,140	168,707,300	158,312	73,135,449	93,515	74,637	146,655	215,591	94,026,542											
			58,445	88,037	97,197,285	97,197,285	97,197,285	97,197,285	622	922	533,030	711	415,476	394	303,042	394	515	44,160,268											
			94,097	147,760	102,512,546	102,512,546	102,512,546	102,512,546	348	599	318,543	351	164,728	321	303,042	321	448	303,042											
II 新生児疾患 (0201～0211)			4,965,577			8,101,886			12,738			16,680			14,407,092			11,429			15,982			20,864			25,073,273		
II 新生児疾患 (0201)	悪性新生物	数	3,571,190	6,054,567	12,649,715,340	12,649,715,340	12,649,715,340	12,649,715,340	1,657	2,683	3,279,690	4,138	6,697,400	2,883	4,354	2,883	4,354	8,503,929											
			553,652	885,838	1,158,109,178	1,158,109,178	1,158,109,178	1,158,109,178	8,684	15,602	17,659,579	5,606	26,965,237	8,614	13,378	8,614	13,378	37,315,383											
			13,581,966	20,680,205	19,929,162,878	19,929,162,878	19,929,162,878	19,929,162,878	16,859	24,875	28,295,009	14,135	58,816,284	23,295	29,733	23,295	29,733	161,245,092											
			6,784,094	10,345,648	11,903,411,534	11,903,411,534	11,903,411,534	11,903,411,534	360	530	866,646	1,289	3,458,138	3,590	4,654	3,590	4,654	9,705,026											
V 精神及び行動の障害 (0501～0507)			5,683,555			10,517,151			21,172			38,487			23,517,816			49,324			76,545			46,314,467			45,474,736		
V 精神及び行動の障害 (0503)	統合失調症、統合失調症併発および妄想性障害	数	1,656,245	3,920,791	3,229,677,085	3,229,677,085	3,229,677,085	3,229,677,085	75	118	77,838	628	372,191	1,972	3,336	1,972	3,336	2,380,334											
			3,270,083	5,543,085	3,961,750,237	3,961,750,237	3,961,750,237	3,961,750,237	18,392	36,641	29,077,715	53,493	45,244,044	39,064	57,674	39,064	57,674	51,546,796											
			11,051,323	13,570,053	8,821,301,404	8,821,301,404	8,821,301,404	8,821,301,404	149,589	196,437	96,939,593	303,587	145,645,450	259,755	314,236	259,755	314,236	154,849,932											
			2,119,202	2,638,589	1,939,819,788	1,939,819,788	1,939,819,788	1,939,819,788	210	233	111,316	318	133,592	264	303	264	303	174,332											
VII 神経系の疾患 (0601～0606)			1,846,242			3,623,923			178,104			396,559			173,652,671			123,161			230,697			98,207,878			34,949,927		
VII 神経系の疾患 (0601)	脳血管疾患	数	23,823,486	36,772,976	28,739,365,284	28,739,365,284	28,739,365,284	28,739,365,284	8,587	12,427	18,518,955	9,722	11,986,797	16,924	22,753	16,924	22,753	20,996,313											
			16,982,705	26,391,416	19,340,631,311	19,340,631,311	19,340,631,311	19,340,631,311	148	226	385,130	189	247,680	377	539	377	539	533,354											
			1,872,689	2,748,220	2,705,201,742	2,705,201,742	2,705,201,742	2,705,201,742	187	255	369,255	239	293,938	475	667	475	667	675,407											
			2,345,981	3,702,054	3,207,743,228	3,207,743,228	3,207,743,228	3,207,743,228	1,085	1,703	1,635,957	1,091	1,869,922	1,415	2,009	1,415	2,009	3,757,843											
IX 呼吸器系の疾患 (0901～0912)			13,402,547			21,643,279			2,129,682			3,911,405			1,880,066,568			1,532,444			2,421,023			1,054,430,051			533,023,738		
IX 呼吸器系の疾患 (0901)	急性気管支炎及び急性細気管支炎	数	4,347,528	6,733,450	2,972,684,182	2,972,684,182	2,972,684,182	2,972,684,182	962,439	1,674,632	811,635,863	759,879	310,339,928	268,820	358,981	268,820	358,981	151,308,662											
			115,889	205,024	191,324,245	191,324,245	191,324,245	191,324,245	9,773	18,709	12,096,218	7,306	4,546,299	2,356	4,303	2,356	4,303	2,823,223											
			1,378,759	2,067,377	997,508,596	997,508,596	997,508,596	997,508,596	337,275	588,630	292,361,101	176,911	109,570,894	85,226	113,677	85,226	113,677	51,061,172											
			704,056	1,592,051	569,421,239	569,421,239	569,421,239	569,421,239	53,749	131,517	45,124,924	66,100	45,985,693	29,856	53,233	29,856	53,233	19,148,058											
XI 消化器系の疾患 (1101～1112)			8,155,235			13,886,977			66,929			102,280			55,657,605			42,042			57,761			30,272,763			35,566,440		
XI 消化器系の疾患 (1104)	胃及び十二指腸の疾患	数	4,505,195	7,748,063	5,607,541,474	5,607,541,474	5,607,541,474	5,607,541,474	4,418	6,676	3,755,870	8,856	5,405,331	20,166	29,151	20,166	29,151	14,474,606											
			1,057,135	2,121,873	1,620,432,801	1,620,432,801	1,620,432,801	1,620,432,801	2,272	4,084	3,782,605	1,337	3,328,351	2,498	3,844	2,498	3,844	3,991,650											
			6,435,371	9,252,149	3,764,313,480	3,764,313,480	3,764,313,480	3,764,313,480	579,363	855,302	383,372,343	307,110	164,618,864	211,157	284,123	211,157	284,123	110,042,459											
			12,245,063	35,644,018	14,092,518,692	14,092,518,692	14,092,518,692	14,092,518,692	30,865	38,460	37,992,491	28,220	24,791,744	87,579	150,712	87,579	150,712	76,668,953											
XIV 腎臓病 (1401～1402)			4,066,475			9,637,735			24,719			36,108			22,035,053			22,958			32,339			19,053,518			22,524,410		
XIV 腎臓病 (1401)	慢性腎臓病	数	750,735	4,875,246	14,151,400,892	14,151,400,892	14,151,400,892	14,151,400,892	6,073	9,235	7,274,925	7,436	8,561,790	7,588	10,617	7,588	10,617	15,084,633											
			180,697	311,032	179,680,145	179,680,145	179,680,145	179,680,145	546	707	779,294	163	183,582	93	133	93	133	93,728											
			21,939	38,768	29,472,975	29,472,975	29,472,975	29,472,975	—	—	—	1	268	12	17	1	17	14,608											
			51,735	76,937	138,735,503	138,735,503	138,735,503	138,735,503	38,316	54,363	124,008,742	2,658	3,974,469	608	910	2,658	910	911,895											
XVI 周産期に発生した病態 (1601～1602)			243,207			371,649			19,951			73,605			97,917,935			19,951			27,709			33,637,786			39,643,359		
XVI 周産期に発生した病態 (1701)	先天性心疾患	数	2,270,927	3,490,225	2,688,129,037	2,688,129,037	2,688,129,037	2,688,129,037	79,159	116,899	76,119,583	53,471	42,286,585	44,526	60,409	44,526	60,409	41,009,366											
			3,101,493	7,619,361	3,680,117,379	3,680,117,379	3,680,117,379	3,680,117,379	144,534	242,264	144,699,559	149,681	150,608,562	212,733	423,446	212,733	423,446	224,740,864											
			774,931	2,337,143	1,105,708,793	1,105,708,793	1,105,708,793	1,105,708,793	7,426	16,018	12,706,108	21,435	34,761,940	43,228	111,600	43,228	111,600	66,354,981											
			10	10	6,509	6,509	6,509	6,509	1	1	520	—	—	—	—	—	—	—	—										
XVIII 特殊目的用コード (2210～2220)			10			10			1			—			—			—			—			—			—		

注) 1. 本表は、提出のあったデータで疾病コードの記載があるもののうち、年齢不詳等のデータを除き集計している。
2. 国民健康保険 (市町村) においては、青森県のデータはほぼ年齢不詳となっていることに留意が必要。

第4表－11 疾病分類別、診療種類別、年齢階級別、件数・日数（回数）・点数（金額） [市町村国保・一般被保険者]

平成20年度											
疾病分類名			15～19歳			20～24歳			25～29歳		
件数	日数	点数	件数	日数	点数	件数	日数	点数	件数	日数	点数
総 数			1,668,184	2,313,145	1,355,995,111	2,020,866	2,841,313	1,717,252,736	2,726,137	4,065,336	2,558,255,225
I 感染症及び寄生虫症 (0101～0109)			94,198	131,351	71,260,588	135,446	191,187	116,902,627	166,132	238,585	163,947,739
(0101) 腸管感染症			47,390	58,290	32,979,866	56,563	68,155	43,141,022	61,429	74,896	47,736,629
(0102) 結核			607	826	644,340	1,421	2,141	1,851,896	2,140	2,909	2,646,470
(0103) 主として性的伝播様式をとる感染症			4,846	7,646	4,777,720	16,568	25,869	16,627,719	17,467	27,159	17,697,343
II 新 生 児 (0201～0211)			18,555	27,708	31,959,314	37,294	54,467	60,821,353	62,651	93,456	104,054,153
(0201～0210) 悪性新生物			3,858	5,976	10,744,297	7,833	11,976	21,141,199	14,458	22,815	39,903,379
III 血液及び造血系の疾患並びに血液凝固の障害 (0301～0302)			13,849	21,735	37,340,662	18,635	30,041	37,341,975	26,047	42,095	46,654,502
IV 内分泌、栄養及び代謝疾患 (0401～0403)			31,667	41,846	84,315,522	61,968	86,593	82,648,285	100,085	148,973	132,794,309
(0402) 糖尿			6,503	8,330	13,439,189	10,267	13,595	19,876,552	20,410	28,572	37,754,450
V 精神及び行動の障害 (0501～0507)			69,964	119,209	81,107,425	168,663	306,327	197,052,896	327,975	620,144	405,899,664
(0503) 統合失調症、統合失調型障害および妄想性障害			10,593	21,671	16,243,929	37,851	86,733	64,195,655	88,575	210,119	159,626,495
VI 神経系の疾患 (0601～0606)			42,063	61,743	51,731,872	60,919	92,598	70,999,938	95,246	150,968	108,906,937
VII 眼及び付属器の疾患 (0701～0704)			297,999	335,097	134,935,708	296,960	327,770	126,457,234	293,218	328,877	137,506,134
(0702) 白内障			409	536	410,786	611	791	590,778	892	1,169	1,112,660
VIII 耳及び乳線突起の疾患 (0801～0807)			26,289	37,869	20,372,610	27,131	39,431	20,409,692	35,754	55,000	28,081,130
IX 循環器系の疾患 (0901～0912)			19,911	26,922	25,869,323	24,044	34,318	33,923,800	40,688	59,866	60,365,628
(0901) 高血圧性疾患			1,006	1,381	1,975,253	2,886	4,449	5,689,986	7,684	12,275	13,611,499
(0902) 虚血性心疾患			1,292	1,684	1,867,044	1,580	2,101	2,327,211	2,642	3,856	4,447,588
(0904～0908) 脳血管疾患			1,826	2,529	3,193,099	2,781	4,485	5,504,496	4,529	6,789	9,334,524
X 呼吸器系の疾患 (1001～1011)			429,949	559,850	277,019,247	406,651	521,020	274,529,505	535,539	707,738	367,588,290
(1001～1003) 急性気道感染症			160,446	200,798	92,940,562	167,159	208,030	101,567,654	213,705	273,612	129,508,408
(1004) 肺炎			2,124	3,406	2,778,796	3,068	4,677	4,143,048	4,069	6,549	5,642,715
(1005) 急性気管支炎及び急性細気管支炎			48,863	61,919	30,126,515	48,926	60,653	30,998,794	62,718	79,218	40,066,822
(1007) 慢性副鼻腔炎			11,933	18,450	8,357,888	10,581	16,506	8,011,462	16,121	25,956	12,637,035
(1008～1009) 気管支炎及び慢性閉塞性肺疾患			17,701	22,553	11,273,702	18,766	24,004	12,567,795	24,444	31,658	20,121,699
(1010) 喘息			58,991	78,935	46,520,616	51,654	68,495	40,792,601	73,689	100,276	60,168,257
XI 消化器系の疾患 (1101～1112)			65,285	92,790	73,382,695	109,350	157,992	126,753,890	170,403	256,572	199,252,348
(1104～1105) 胃及び十二指腸の疾患			34,840	49,638	29,284,658	60,298	86,732	58,874,756	92,214	137,918	93,752,954
(1106～1109) 肝疾患			4,087	6,285	9,843,655	8,159	12,967	11,208,616	14,575	25,546	19,799,222
XII 皮膚及び皮下組織の疾患 (1201～1203)			239,444	317,709	126,373,688	294,458	382,202	152,097,793	340,871	449,565	180,910,479
XIII 筋骨格系及び結合組織の疾患 (1301～1310)			78,457	131,011	76,008,158	74,425	123,362	80,991,472	121,019	215,148	125,473,960
XIV 腎臓泌尿器系の疾患 (1401～1408)			42,318	60,292	46,506,867	122,350	184,016	138,712,932	176,514	286,950	242,783,708
(1401～1402) 糸状性疾患、腎臓細管間質性疾患及び腎不全			7,888	11,714	16,226,419	7,851	16,999	34,559,702	10,131	32,647	83,878,274
XV 妊娠、分娩及び産じょく (1501～1504)			6,743	11,138	6,537,611	32,969	55,854	32,137,923	49,855	85,501	48,324,787
(1501) 流産			931	1,508	1,235,844	3,950	6,756	5,124,200	5,277	9,258	6,999,834
XVI 周産期に発生した病態 (1601～1602)			581	980	884,225	1,808	3,237	1,754,701	2,436	4,367	2,382,686
XVII 先天奇形、変形及び染色体異常 (1701～1702)			9,628	13,471	14,843,319	6,963	9,472	8,827,129	7,275	10,205	10,633,233
XVIII 癌状、癌及び癌様病変・悪性腫瘍及び癌に分類されないもの (1800)			36,385	48,803	38,387,559	46,528	62,318	48,857,979	64,589	90,015	68,728,350
XIX 損傷、中毒及びその他の外因の影響 (1901～1905)			144,899	273,621	156,558,718	94,303	179,107	106,031,339	109,839	221,310	123,966,699
(1901) 骨折			24,808	55,336	35,457,020	14,821	32,573	21,369,611	17,669	40,359	24,876,910
XXII 特殊目的用コード (2210～2220)			—	—	—	1	1	273	1	1	489
注) 1. 本表は、提出のあったデータで疾病コードの記載があるもののうち、年齢不詳等のデータを除き集計している。			—	—	—	1	1	—	—	—	—
2. 国民健康保険（市町村）においては、青森県のデータはほぼ年齢不詳となっていることに留意が必要。			—	—	—	1	1	—	—	—	—

第4表－11 疾病分類別、診療種類別、年齢階級別、件数・日数（回数）・点数（金額） [市町村国保・一般被保険者]

平成20年度											
疾病分類別			診療種類別			年齢階級別			件数・日数（回数）・点数（金額）		
入院外			入院内			50～54歳			45～49歳		
疾病分類名			診療種類名			件数			件数		
総数			件数			日数			日数		
点数			件数			日数			日数		
点数			件数			日数			日数		
点数			件数			日数			日数		
点数			件数			日数			日数		
点数			件数			日数			日数		
点数			件数			日数			日数		
点数			件数			日数			日数		
点数			件数			日数			日数		
点数			件数			日数			日数		
点数			件数			日数			日数		
点数			件数			日数			日数		
点数			件数			日数			日数		
点数			件数			日数			日数		
点数			件数			日数			日数		
点数			件数			日数			日数		
点数			件数			日数			日数		
点数			件数			日数			日数		
点数			件数			日数			日数		
点数			件数			日数			日数		
点数			件数			日数			日数		
点数			件数			日数			日数		
点数			件数			日数			日数		
点数			件数			日数			日数		
点数			件数			日数			日数		
点数			件数			日数			日数		
点数			件数			日数			日数		
点数			件数			日数			日数		
点数			件数			日数			日数		
点数			件数			日数			日数		
点数			件数			日数			日数		
点数			件数			日数			日数		
点数			件数			日数			日数		
点数			件数			日数			日数		
点数			件数			日数			日数		
点数			件数			日数			日数		
点数			件数			日数			日数		
点数			件数			日数			日数		
点数			件数			日数			日数		
点数			件数			日数			日数		
点数			件数			日数			日数		
点数			件数			日数			日数		
点数			件数			日数			日数		
点数			件数			日数			日数		
点数			件数			日数			日数		
点数			件数			日数			日数		
点数			件数			日数			日数		
点数			件数			日数			日数		
点数			件数			日数			日数		
点数			件数			日数			日数		
点数			件数			日数			日数		
点数			件数			日数			日数		
点数			件数			日数			日数		
点数			件数			日数			日数		
点数			件数			日数			日数		
点数			件数			日数			日数		
点数			件数			日数			日数		
点数			件数			日数			日数		
点数			件数			日数			日数		
点数			件数			日数			日数		
点数			件数			日数			日数		
点数			件数			日数			日数		
点数			件数			日数			日数		
点数			件数			日数			日数		
点数			件数			日数			日数		
点数			件数			日数			日数		
点数			件数			日数			日数		
点数			件数			日数			日数		
点数			件数			日数			日数		
点数			件数			日数			日数		
点数			件数			日数			日数		
点数			件数			日数			日数		
点数			件数			日数			日数		
点数			件数			日数			日数		
点数			件数			日数			日数		
点数			件数			日数			日数		
点数			件数			日数			日数		
点数			件数			日数			日数		
点数			件数			日数			日数		
点数			件数			日数			日数		
点数			件数			日数			日数		
点数			件数			日数			日数		
点数			件数			日数			日数		
点数			件数			日数			日数		
点数			件数			日数			日数		
点数			件数			日数			日数		
点数			件数			日数			日数		

第4表－11 疾病分類別、診療種類別、年齢階級別、件数・日数（回数）・点数（金額） [市町村国保・一般被保険者]

平成20年度															
入院外	疾病分類名			55～64歳			60～64歳			65～69歳			70～74歳		
	件数	日数	点数	件数	日数	点数	件数	日数	点数	件数	日数	点数	件数	日数	点数
Ⅰ感染症及び管感症 (0101)結核 (0102)腸炎 (0103)主として性的伝播様式をとる感染症	8,772,603	15,446,821	14,200,932,320	12,616,799	22,094,516	19,084,111,330	28,027,982	48,586,166	36,760,700,432	34,782,586	66,257,794	46,325,200,433	66,257,794	66,257,794	46,325,200,433
	277,732	502,109	425,670,401	362,745	677,661	534,523,582	756,408	1,492,175	1,086,315,141	875,857	1,879,961	1,192,308,916	1,879,961	1,879,961	1,192,308,916
	37,666	52,666	35,549,692	41,604	59,759	40,398,108	71,848	107,278	71,374,399	68,679	71,928	71,958,708	68,679	71,928	71,958,708
	4,683	7,125	8,439,295	6,081	9,408	11,841,234	13,491	20,259	23,201,461	17,058	26,576	29,585,355	17,058	26,576	29,585,355
Ⅱ新生物 (0201～0210)悪性新生物 (0201～0210)悪性新生物 (0301～0302)白血病及び造血器の疾患並びに造血機序の障害 (0401～0402)糖尿	400,901	668,064	1,343,235,081	582,035	966,508	1,888,223,865	1,355,314	2,221,730	4,239,162,616	1,660,282	2,735,143	5,050,479,647	1,660,282	2,735,143	5,050,479,647
	286,198	500,615	1,155,957,996	434,801	751,575	1,642,149,570	1,080,980	1,817,410	3,759,209,999	1,370,399	2,299,751	4,531,467,203	1,370,399	2,299,751	4,531,467,203
	38,090	61,083	91,045,989	46,369	74,269	106,667,903	96,929	148,995	192,209,899	118,389	186,095	225,425,690	118,389	186,095	225,425,690
	1,238,202	1,835,139	1,953,286,178	1,876,503	2,768,094	2,781,636,890	4,109,097	6,026,662	5,573,700,648	4,530,666	7,288,517	6,518,513,329	4,530,666	7,288,517	6,518,513,329
Ⅲ精神及び行動の障害 (0503)統合失調症、統合失調型障害および妄想性障害 Ⅳ内分泌、栄養及び代謝疾患 (0402)糖尿	661,863	1,003,843	1,289,433,321	940,029	1,417,733	1,747,024,599	2,074,753	3,042,369	3,380,565,121	2,340,596	3,716,604	3,959,488,175	2,340,596	3,716,604	3,959,488,175
	499,501	990,768	741,515,357	490,575	885,698	631,901,341	738,868	1,187,217	790,068,482	794,612	1,261,645	836,032,102	794,612	1,261,645	836,032,102
	188,692	473,963	410,782,842	136,495	330,782	286,858,817	123,482	250,995	206,419,765	96,723	170,239	133,827,164	96,723	170,239	133,827,164
	275,646	463,468	347,969,599	344,476	586,610	422,723,526	665,826	1,108,339	785,110,926	834,345	1,499,474	1,033,019,602	834,345	1,499,474	1,033,019,602
Ⅴ呼吸器系の疾患 (0601～0606)急性気管支炎及び付属器の疾患 (0701～0704)慢性気管支炎及び乳癌突起の疾患 Ⅵ循環器系の疾患 (0901)高血圧性疾患 (0902)虚血性心疾患 (0904～0908)脳血管疾患	597,470	742,279	520,131,882	1,033,504	1,280,787	904,751,983	2,693,412	3,322,157	2,321,770,447	3,838,459	4,810,090	3,365,998,760	3,838,459	4,810,090	3,365,998,760
	68,826	87,971	74,801,318	186,405	233,581	183,404,235	665,790	820,605	600,116,674	1,160,431	1,446,698	1,035,683,079	1,160,431	1,446,698	1,035,683,079
	114,291	214,841	93,467,708	173,561	340,454	143,452,838	395,621	795,819	324,502,644	473,555	1,009,628	402,983,434	473,555	1,009,628	402,983,434
	1,963,931	2,862,241	2,383,686,494	3,179,089	4,701,232	3,794,116,839	7,506,751	11,136,481	8,560,559,009	9,359,942	15,373,303	11,593,942,900	9,359,942	15,373,303	11,593,942,900
Ⅶ消化器系の疾患 (1001～1003)急性上気道感染症 (1004)肺炎 (1005)急性気管支炎及び急性細気管支炎 (1007)慢性副鼻腔炎 (1008～1009)気管支炎及び慢性閉塞性肺疾患 (1010)喘息	1,472,959	2,123,235	1,666,480,367	2,386,000	3,503,798	2,646,892,148	5,450,128	8,145,855	5,867,535,685	6,521,439	10,918,604	7,729,326,048	6,521,439	10,918,604	7,729,326,048
	123,389	174,027	195,292,568	210,252	300,606	317,052,424	603,616	848,240	826,080,525	822,861	1,264,382	1,180,192,862	822,861	1,264,382	1,180,192,862
	173,356	280,106	246,248,508	282,135	455,451	401,655,523	702,042	1,049,284	911,656,749	1,027,296	1,648,114	1,387,249,353	1,027,296	1,648,114	1,387,249,353
	639,246	1,015,620	550,058,101	808,395	1,347,538	736,486,154	1,569,282	2,708,269	2,698,321,526	1,702,920	3,243,909	1,855,426,831	1,702,920	3,243,909	1,855,426,831
Ⅷ消化器系の疾患 (1101～1112)胃及び十二指腸の疾患 (1106～1109)肝疾患 Ⅸ皮膚及び皮下組織の疾患 (1201～1203)筋骨系疾患及び結合組織の疾患 (1301～1310)腎尿路上皮系疾患 (1401～1402)糸状体疾患、腎尿路上皮系疾患及び腎不全 Ⅹ妊娠、分娩及び産後 (1501～1504)流産 Ⅺ周産期に発生した病態 (1601～1602)先天奇形、変形及び染色体異常 (1701～1702)悪性腫瘍、悪性新生物及び悪性腫瘍の再発・悪性腫瘍死以外に分類されないもの (1800)悪性腫瘍、悪性新生物及び悪性腫瘍の再発・悪性腫瘍死以外の外因の影響 (1901～1905)中絶、骨髄移植 Ⅻ特殊目的用コード (2210～2220)	387,681	638,112	929,585,485	520,421	864,664	655,232,679	1,130,547	1,914,421	1,426,884,812	1,391,815	2,603,960	1,818,311,837	1,391,815	2,603,960	1,818,311,837
	103,506	196,127	157,323,955	130,924	252,583	198,236,779	277,100	541,954	419,257,606	305,182	674,441	490,092,993	305,182	674,441	490,092,993
	391,060	571,595	237,291,743	476,635	704,619	288,980,185	964,836	1,436,257	569,863,241	1,128,623	1,715,973	677,704,857	1,128,623	1,715,973	677,704,857
	936,055	2,322,263	1,082,528,007	1,404,547	3,713,998	1,619,751,112	3,264,305	9,530,151	3,634,254,988	4,692,291	15,852,403	5,562,446,209	4,692,291	15,852,403	5,562,446,209
Ⅻ特殊目的用コード (2210～2220)	324,262	2,283,899	3,011,479,915	408,959	1,419,166	3,354,785,448	845,259	1,825,831	3,221,256,558	1,098,761	2,052,304	3,573,858,146	1,098,761	2,052,304	3,573,858,146
	107,238	909,225	2,766,347,773	124,231	1,011,634	3,039,325,280	152,761	883,795	2,494,182,560	154,781	765,972	2,031,240,757	154,781	765,972	2,031,240,757
	215	513	695,854	310	714	900,369	477	834	585,738	442	953	640,982	442	953	640,982
	167	94	69,745	66	148	123,374	93	191	146,671	55	131	128,454	55	131	128,454
Ⅻ特殊目的用コード (2210～2220)	167	267	114,658	218	358	247,609	345	484	241,513	415	658	368,374	415	658	368,374
	12,041	21,572	20,773,323	14,743	25,514	23,717,315	29,767	46,962	39,379,350	35,531	55,890	42,462,314	35,531	55,890	42,462,314
	169,572	261,906	213,701,729	234,697	360,861	288,967,611	500,368	771,760	610,260,659	601,746	977,327	744,275,345	601,746	977,327	744,275,345
	209,457	555,235	261,923,138	262,183	715,420	333,509,468	512,298	1,430,251	637,036,191	628,653	1,790,593	790,333,814	628,653	1,790,593	790,333,814
Ⅻ特殊目的用コード (2210～2220)	55,433	169,752	78,357,137	76,277	247,297	110,933,386	164,722	536,759	233,377,501	226,991	742,000	317,097,884	226,991	742,000	317,097,884
	—	—	—	—	—	—	—	—	—	—	—	—	—	—	—

第4表－11 疾病分類別、診療種類別、年齢階級別、件数・日数（回数）・点数（金額） [市町村国保・一般被保険者]

食事・生活療養		疾病分類名		平成20年度				総数				0～4歳				5～9歳				10～14歳			
				件数	金額	回数	金額	件数	金額	回数	金額	件数	金額	回数	金額	件数	金額	回数	金額	件数	金額		
Ⅰ 感染症及び寄生虫症 (0101～0109)	総数	3,105,173	142,563,619	62,801	94,559,562,034	1,137,862	722,953,750	19,140	248,335,054	384,280	248,335,054	16,319	447,836	290,370	750	1,010	7,960,378	1,010	7,960,378	1,010	7,960,378		
	Ⅰ 感染症及び寄生虫症 (0101～0109)	67,553	2,088,850	5,782	1,396,954,595	67,695	43,167,971	1,565	10,811,449	16,840	10,811,449	1,010	7,960,378	1,010	7,960,378	1,010	7,960,378	1,010	7,960,378	1,010	7,960,378		
	(0101) 腸管感染症	17,139	235,139	3,492	154,247,908	33,716	21,490,136	1,094	5,795,179	9,092	5,795,179	717	6,938	4,498,295	717	6,938	4,498,295	717	6,938	717	6,938		
	(0102) 結核	6,237	350,748	5	236,480,540	170,110	170,110	5	241,720	368	241,720	6	189	122,860	368	241,720	6	189	368	241,720	6	189	
Ⅱ 新生物 (0201～0211)	(0103) 主として性的伝播様式をとる感染症	1,409	73,976	18	48,349,014	332	210,128	1	690	2	690	2	31	19,840	2	31	19,840	2	31	2	31		
	Ⅱ 新生物 (0201～0211)	492,007	15,052,215	925	9,999,254,972	30,333	19,292,806	818	19,038,989	29,451	19,038,989	952	36,280	23,485,601	952	36,280	23,485,601	952	36,280	952	36,280		
	(0201～0210) 悪性新生物	432,698	13,588,067	466	9,036,037,426	22,666	14,307,583	444	13,898,381	21,456	13,898,381	504	27,003	17,494,275	504	27,003	17,494,275	504	27,003	504	27,003		
	Ⅲ 血液及び造血系の疾患並びに免疫機構の障害 (0301～0302)	21,163	732,261	670	483,672,485	18,887	12,180,701	416	6,780,555	252	6,780,555	252	7,576	4,920,955	252	7,576	4,920,955	252	7,576	252	7,576		
Ⅳ 内分泌、栄養及び代謝疾患 (0401～0403)	(0401～0403) 栄養及び代謝疾患	146,135	5,923,602	1,758	4,124,696,360	32,391	20,421,253	449	4,699,953	7,112	4,699,953	605	16,197	10,842,116	605	16,197	10,842,116	605	16,197	605	16,197		
	(0402) 糖尿病	109,387	4,589,331	40	3,230,630,866	1,197	776,694	57	968,532	1,457	968,532	163	4,527	3,070,711	163	4,527	3,070,711	163	4,527	163	4,527		
	Ⅴ 精神及び行動の障害 (0501～0507)	678,674	55,627,513	257	36,497,337,101	10,566	6,874,688	378	12,178,334	1,209	12,178,334	1,209	68,365	44,730,061	1,209	68,365	44,730,061	1,209	68,365	1,209	68,365		
	(0503) 統合失調症、統合失調型障害および妄想性障害	506,783	43,088,357	—	28,246,702,857	—	—	10	461,480	702	461,480	175	10,351	6,753,651	702	10,351	6,753,651	702	10,351	702	10,351		
Ⅵ 神経系の疾患 (0601～0606)	Ⅵ 神経系の疾患 (0601～0606)	186,999	12,271,478	1,837	8,099,055,550	53,548	34,460,139	1,809	49,942,879	77,294	49,942,879	1,847	5,003	3,269,022	1,847	5,003	3,269,022	1,847	5,003	1,847	5,003		
	Ⅶ 眼及び付属器の疾患 (0701～0704)	83,440	1,344,027	502	884,852,776	9,781	6,068,384	407	2,549,050	3,926	2,549,050	249	98	64,370	3,926	2,549,050	249	98	3,926	2,549,050			
	(0702) 白内障	44,131	536,097	16	354,525,845	220	140,888	11	162,222	249	162,222	6	98	64,370	249	162,222	6	98	249	162,222			
	Ⅷ 耳及び乳線突起の疾患 (0801～0807)	15,188	310,685	736	203,842,432	10,653	6,763,827	393	3,004,955	4,657	3,004,955	170	3,173	2,023,174	4,657	3,004,955	170	3,173	4,657	3,004,955			
Ⅸ 循環器系の疾患 (0901～0912)	Ⅸ 循環器系の疾患 (0901～0912)	427,348	17,340,095	674	11,780,306,593	21,287	13,520,337	280	4,205,520	6,606	4,205,520	418	12,813	8,301,393	6,606	4,205,520	418	12,813	6,606	4,205,520			
	(0901) 高血圧性疾患	49,999	1,877,605	16	1,259,051,418	433	290,224	11	164,664	235	164,664	24	497	333,924	235	164,664	24	497	235	164,664			
	(0902) 虚血性心疾患	85,303	1,657,841	21	1,160,566,700	325	210,532	3	81,480	127	81,480	8	116	76,340	127	81,480	8	116	127	81,480			
	(0904～0908) 脳血管疾患	187,310	10,311,704	110	6,971,377,077	3,068	1,985,670	95	2,018,994	3,255	2,018,994	103	3,683	2,291,054	3,255	2,018,994	103	3,683	3,255	2,018,994			
Ⅹ 呼吸器系の疾患 (1001～1011)	Ⅹ 呼吸器系の疾患 (1001～1011)	122,786	3,423,495	19,781	2,262,751,175	258,280	165,961,652	5,647	49,446,307	76,603	49,446,307	2,212	32,664	21,157,282	76,603	49,446,307	2,212	32,664	76,603	49,446,307			
	(1001～1003) 急性上気道感染症	8,431	120,068	2,535	77,552,801	26,950	17,286,136	670	5,049,329	7,802	5,049,329	212	2,243	1,454,802	7,802	5,049,329	212	2,243	7,802	5,049,329			
	(1004) 肺炎	36,825	1,059,884	5,858	702,286,165	79,688	51,288,932	1,050	9,496,024	14,687	9,496,024	398	5,405	3,515,436	14,687	9,496,024	398	5,405	14,687	9,496,024			
	(1005) 急性気管支炎及び急性細気管支炎	6,608	100,509	4,101	64,993,887	51,130	32,987,393	440	5,302	3,417,547	5,302	3,417,547	132	1,626	1,026,533	440	5,302	132	1,626	440	5,302		
Ⅺ 消化器系の疾患 (1101～1112)	(1007) 慢性副鼻腔炎	4,630	83,945	79	54,328,639	1,258	823,789	57	703,360	1,069	703,360	44	689	446,924	1,069	703,360	44	689	1,069	703,360			
	(1008～1009) 気管支炎及び慢性閉塞性肺疾患	9,637	389,106	904	256,825,396	11,300	7,277,595	154	1,744,904	2,685	1,744,904	58	898	582,220	2,685	1,744,904	58	898	2,685	1,744,904			
	(1010) 喘息	19,249	446,642	4,905	292,440,279	66,219	42,562,259	2,162	18,816,556	29,197	18,816,556	956	15,498	10,049,744	29,197	18,816,556	956	15,498	29,197	18,816,556			
	Ⅺ 消化器系の疾患 (1101～1112)	258,490	6,668,625	2,478	4,456,371,217	30,539	19,752,148	1,468	10,193,695	15,692	10,193,695	1,765	28,633	18,719,855	15,692	10,193,695	1,765	28,633	15,692	10,193,695			
Ⅻ 皮膚及び皮下組織の疾患 (1201～1203)	(1104～1105) 胃及び十二指腸の疾患	36,917	1,160,795	33	768,441,706	284,842	284,842	30	624,723	312	198,320	94	1,642,448	2,526	1,642,448	312	198,320	94	1,642,448	312	198,320		
	(1106～1109) 肝疾患	33,070	1,316,354	145	904,152,181	2,747	1,759,391	39	624,723	957	624,723	81	3,208	2,172,302	957	624,723	81	3,208	957	624,723			
	Ⅻ 皮膚及び皮下組織の疾患 (1201～1203)	21,327	794,987	1,202	531,231,395	18,438	11,848,010	398	3,996,050	6,191	3,996,050	288	5,746	3,757,516	6,191	3,996,050	288	5,746	6,191	3,996,050			
	Ⅻ 皮膚及び皮下組織の疾患 (1201～1203)	169,139	6,562,176	1,692	4,328,379,243	20,705,167	20,705,167	741	16,838	924	16,838	924	25,797	16,640,953	741	16,838	924	25,797	741	16,838			
Ⅼ 腎尿生殖器系の疾患 (1401～1408)	Ⅼ 腎尿生殖器系の疾患 (1401～1408)	115,975	3,692,500	998	2,542,645,793	17,700	11,571,081	602	10,136,045	15,008	10,136,045	566	16,080	10,998,544	15,008	10,136,045	566	16,080	15,008	10,136,045			
	(1401～1402) 糸状体疾患、腎尿管周囲性疾患及び腎不全	61,363	2,632,211	389	1,849,549,275	9,936	6,583,422	364	8,519,437	12,515	8,519,437	384	13,755	9,478,638	12,515	8,519,437	384	13,755	12,515	8,519,437			
	Ⅾ 妊娠、分娩及び産後 (1501～1504)	39,002	695,873	204	428,330,410	5,083	3,207,590	24	1,268,480	1,982	1,268,480	11	204	112,689	1,982	1,268,480	11	204	1,982	1,268,480			
	(1501) 流産	3,653	24,139	—	15,280,130	—	—	2	—	—	—	2	30	19,066	—	—	2	30	—	—			
Ⅿ 周産期に発生した病態 (1601～1602)	Ⅿ 周産期に発生した病態 (1601～1602)	15,390	369,424	13,210	231,708,434	319,978	200,931,262	37	818,960	1,219	818,960	22	841	548,480	1,219	818,960	22	841	1,219	818,960			
	Ⅿ 先天奇形、変形及び染色体異常 (1701～1702)	13,045	555,178	3,886	360,717,029	106,636	68,180,341	1,028	28,957	28,957	18,529,792	674	22,367	14,189,920	28,957	18,529,792	674	22,367	28,957	18,529,792			
	Ⅿ 先天奇形、変形及び染色体異常 (1701～1702)	63,420	2,213,815	4,589	1,405,301,506	69,831	42,520,317	737	9,216,512	14,556	9,216,512	551	14,507	9,188,222	14,556	9,216,512	551	14,507	14,556	9,216,512			
	(1600) 産前、産後及び胎児期疾患、周産期死及び出生後28日以内の死亡 (1600)	168,190	6,896,806	1,619	4,544,143,174	24,250	15,522,126	1,943	20,693,016	32,116	20,693,016	2,594	44,568	28,643,822	32,116	20,693,016	2,594	44,568	32,116	20,693,016			
Ⅿ 損傷、中毒及びその他の外因の影響 (1901～1905)	Ⅿ 損傷、中毒及びその他の外因の影響 (1901～1905)	86,388	3,683,258	376	2,429,435,083	5,854	3,791,190	1,094	10,340,319	16,048	10,340,319	1,391	19,674	12,600,260	16,048	10,340,319	1,391	19,674	16,048	10,340,319			
	(1901) 骨折	86,388	3,683,258	376	2,429,435,083	5,854	3,791,190	1,094	10,340,319	16,048	10,340,319	1,391	19,674	12,600,260	16,048	10,340,319	1,391	19,674	16,048	10,340,319			
	Ⅿ 損傷、中毒及びその他の外因の影響 (1901～1905)	86,388	3,683,258	376	2,429,435,083	5,854	3,791,190	1,094	10,340,319	16,048	10,340,319	1,391	19,674	12,600,260	16,0								

第4表－11 疾病分類別、診療種類別、年齢階級別、件数・日数（回数）・点数（金額） [市町村国保・一般被保険者]

食事・生活療養		平成20年度		15～19歳				20～24歳				25～29歳				30～34歳			
疾病分類名		件数	回数	金額	件数	回数	金額	件数	回数	金額	件数	回数	金額	件数	回数	金額			
Ⅰ 感染症及び寄生虫症 (0101～0109)	総数	23,176	683,199	442,501,770	39,169	1,263,353	813,899,214	59,272	2,207,928	1,428,782,770	82,652	3,571,824	2,321,423,937						
	I 感染症及び寄生虫症 (0101) 腸管感染症 (0101)	1,076	15,801	10,250,425	1,763	33,024	21,380,981	2,060	45,164	29,522,725	2,134	54,513	35,478,477						
	(0102) 結核 (0102)	609	4,688	3,043,279	745	3,775,102	4,779,939	809	7,393	6,188,044	648	6,525	4,207,951						
	(0103) 主として性的伝播様式をとる感染症 (0103)	34	1,956	1,274,090	121	5,824	3,837,324	191	9,439	6,188,044	227	12,700	8,400,050						
Ⅱ 新生物 (0201～0211)	総数	54	923	559,346	118	1,582	959,048	112	1,817	1,138,214	105	2,383	1,454,357						
	Ⅱ 新生物 (0201～0210) 悪性新生物 (0201～0210)	1,040	34,182	22,299,079	1,556	41,588	26,905,655	2,678	66,257	42,928,564	4,548	112,459	73,058,321						
	(0201～0210) 悪性新生物 (0201～0210)	533	23,534	15,289,724	655	24,743	16,194,644	1,157	39,118	25,511,558	2,140	65,999	43,016,331						
	(0201～0210) 悪性新生物 (0201～0210)	354	9,178	5,967,408	821	14,709	8,910,478	1,147	21,249	12,783,485	1,331	17,749,107	17,749,107						
Ⅳ 内分泌、栄養及び代謝疾患 (0401～0403)	総数	587	14,927	9,986,331	761	20,129	13,624,191	1,222	36,944	25,242,341	2,063	70,078	48,237,596						
	(0402) 糖尿病 (0402)	249	7,466	5,187,314	348	10,549	7,319,623	600	18,655	13,139,107	1,168	39,422	27,782,432						
	V 精神及び行動の障害 (0501～0507)	2,664	146,057	95,255,931	6,601	391,131	253,955,668	14,017	919,363	599,049,405	24,469	1,720,927	1,122,030,639						
	(0503) 統合失調症、統合失調型障害および妄想性障害 (0503)	1,011	62,124	40,450,784	3,898	253,318	164,964,109	9,244	653,113	425,904,468	17,289	1,284,952	838,886,081						
Ⅵ 神経系の疾患 (0601～0606)	総数	2,267	130,974	84,935,529	3,730	247,956	162,300,897	5,950	408,672	267,622,683	8,662	622,820	407,718,637						
	Ⅵ 神経系の疾患 (0601～0606)	268	5,354	3,473,603	333	7,214	4,725,286	407	11,219	7,348,100	519	12,872	8,565,204						
	(0702) 白内障 (0702)	19	138	90,686	28	276	183,586	70	1,887	1,233,080	90	1,219	824,244						
	Ⅶ 耳及び乳突炎の疾患 (0801～0807)	155	3,107	2,030,294	147	3,052	1,975,532	222	4,485	2,937,364	329	7,339	4,706,537						
Ⅸ 循環器系の疾患 (0901～0912)	総数	456	14,269	9,292,208	842	29,161	19,002,676	1,463	51,908	33,981,940	2,468	85,990	56,524,167						
	(0901) 高血圧性疾患 (0901)	23	585	377,720	53	1,442	959,887	149	7,236	4,908,578	176	6,915	4,582,250						
	(0902) 虚血性心疾患 (0902)	13	243	158,896	25	243	158,896	47	819	522,940	190	3,943	2,708,982						
	(0904～0908) 脳血管疾患 (0904～0908)	128	5,685	3,614,676	205	11,181	7,169,080	339	16,205	10,531,110	642	32,228	21,161,826						
Ⅺ 呼吸器系の疾患 (1001～1011)	総数	2,061	34,612	22,405,336	2,761	47,498	30,539,153	2,850	47,425	30,650,982	3,155	60,251	38,773,378						
	(1001～1003) 急性上気道感染症 (1001～1003)	392	5,135	3,312,427	531	7,039	4,505,477	556	7,077	4,517,841	560	7,808	5,036,402						
	(1004) 肺炎 (1004)	204	3,195	2,030,418	281	5,126	3,364,478	392	7,324	4,744,269	488	10,488	6,790,026						
	(1005) 急性気管支炎及び急性細気管支炎 (1005)	66	850	552,550	94	1,594	983,314	77	973	609,360	95	1,506	971,583						
(1007) 慢性副鼻腔炎 (1007)	73	1,257	806,828	100	2,067	1,337,652	125	1,943	1,252,300	204	3,218	2,049,234							
	(1008～1009) 気管支炎及び慢性閉塞性肺疾患 (1008～1009)	42	1,533	1,001,614	58	1,953	1,218,960	77	2,016	1,316,958	79	2,699	1,681,748						
	(1010) 喘息 (1010)	277	5,171	3,339,562	293	4,701	3,002,470	305	5,055	3,204,350	433	9,407	5,962,702						
	Ⅻ 消化器系の疾患 (1101～1112)	2,107	33,952	22,146,864	3,414	55,581	36,074,004	4,633	89,641	58,305,380	6,362	148,820	97,771,177						
(1104～1105) 胃及び十二指腸の疾患 (1104～1105)	195	3,178	2,103,972	456	8,997	5,808,895	626	12,563	8,152,812	828	20,112	13,041,213							
	(1106～1109) 肝疾患 (1106～1109)	123	3,081	2,007,978	173	4,068	2,677,322	367	10,765	7,116,824	543	18,839	12,576,361						
	Ⅻ 皮膚及び皮下組織の疾患 (1201～1203)	391	9,598	6,134,496	469	12,145	7,784,091	634	15,672	10,148,099	816	24,774	15,896,750						
	(1201～1203) 皮膚及び皮下組織の疾患 (1201～1203)	1,262	33,075	21,421,700	1,441	36,167	23,316,747	2,176	57,999	37,274,436	3,225	99,606	64,624,119						
Ⅻ 腎臓病系疾患 (1401～1408)	総数	863	19,509	13,015,202	1,786	31,958	20,599,231	2,507	41,769	26,711,168	3,372	61,802	40,512,035						
	(1401～1408) 系統性疾患、腎臓病系疾患及び腎不全 (1401～1408)	477	14,172	9,691,675	567	13,585	9,280,858	628	15,532	10,701,373	893	26,371	18,387,188						
	Ⅻ 妊娠、分娩及び産後 (1501～1504)	1,363	23,566	14,464,645	6,498	110,324	66,890,898	10,154	174,642	106,580,069	11,116	197,690	121,466,286						
	(1501) 流産 (1501)	113	899	572,722	559	3,906	2,472,895	841	6,155	3,852,873	896	5,907	3,746,072						
Ⅻ 周産期に発生した病態 (1601～1602)	総数	103	3,056	1,948,258	411	9,066	5,650,975	535	7,333	4,336,944	543	8,100	4,848,552						
	(1601～1602) 先天奇形、変形及び染色体異常 (1601～1602)	517	19,873	12,865,174	480	27,330	17,888,109	534	29,222	19,080,558	619	35,244	22,947,118						
	Ⅻ 先天奇形、変形及び染色体異常 (1701～1702)	672	14,960	9,236,775	1,076	29,130	18,060,628	1,353	40,113	24,875,101	1,606	51,701	32,421,099						
	(1701～1702) 先天奇形、変形及び染色体異常 (1701～1702)	4,970	117,149	75,372,512	4,279	116,190	74,314,014	4,730	138,851	89,403,426	5,315	168,117	108,094,738						
Ⅻ 損傷、中毒及びその他の外因の影響 (1901～1905)	総数	2,053	47,077	30,343,246	1,607	44,849	28,779,915	1,906	58,853	37,835,699	2,089	64,292	41,260,971						
	(1901) 骨折 (1901)	2,053	47,077	30,343,246	1,607	44,849	28,779,915	1,906	58,853	37,835,699	2,089	64,292	41,260,971						
	Ⅻ 特殊目的用コード (2210～2220)	—	—	—	—	—	—	—	—	—	—	—	—						
	(2210～2220) 特殊目的用コード (2210～2220)	—	—	—	—	—	—	—	—	—	—	—	—						

注) 1. 本表は、提出のあったデータで疾病コードの記載があるもののうち、年齢不詳等のデータを除き集計している。

2. 国民健康保険（市町村）においては、青森県のデータはほぼ年齢不詳となっていることに留意が必要。

第4表－11 疾病分類別、診療種類別、年齢階級別、件数・日数（回数）・点数（金額） [市町村国保・一般被保険者]

食事・生活療養		平成20年度		疾病分類名		35～39歳		40～44歳		45～49歳		50～54歳	
		件数	回数	金額	件数	回数	金額	件数	回数	金額	件数	回数	金額
Ⅰ 感染症及び寄生虫症 (0101～0109)	総数	110,075	5,596,401	3,657,036,766	116,019	6,545,570	4,291,174,278	135,100	7,999,643	5,253,916,636	179,473	10,695,179	7,038,355,413
	I 感染症及び寄生虫症 (0101～0109)	2,405	72,069	47,806,943	2,388	85,545	56,608,129	2,407	92,253	61,344,788	3,043	122,533	81,843,155
	(0101) 腸管感染症	683	9,599	6,396,816	553	6,784	4,505,516	464	6,716	4,388,645	544	9,820	6,504,690
	(0102) 結核	276	13,959	9,242,139	224	11,930	7,910,786	261	16,069	10,859,138	373	22,761	15,347,264
Ⅱ 新生物 (0201～0211)	(0103) 主として性的伝播様式をとる感染症	93	2,680	1,723,288	85	4,815	3,117,378	83	6,230	4,138,002	122	9,890	6,327,038
	Ⅱ 新生物 (0201～0211)	7,086	179,089	116,791,919	9,141	239,939	157,090,352	12,503	359,634	235,645,601	18,990	579,795	382,276,935
	(0201～0210) 悪性新生物	3,819	113,476	74,289,097	5,663	166,652	109,664,364	8,934	275,073	180,823,431	15,866	497,959	328,692,640
	Ⅱ 新生物 (0201～0211)	7,086	179,089	116,791,919	9,141	239,939	157,090,352	12,503	359,634	235,645,601	18,990	579,795	382,276,935
Ⅲ 血液及び造血系の疾患並びに免疫機構の障害 (0301～0302)	Ⅲ 血液及び造血系の疾患並びに免疫機構の障害 (0301～0302)	1,117	30,588	19,504,454	801	29,445	19,335,229	733	28,120	18,687,902	949	41,619	27,580,101
	Ⅲ 血液及び造血系の疾患並びに免疫機構の障害 (0301～0302)	1,117	30,588	19,504,454	801	29,445	19,335,229	733	28,120	18,687,902	949	41,619	27,580,101
	Ⅲ 血液及び造血系の疾患並びに免疫機構の障害 (0301～0302)	1,117	30,588	19,504,454	801	29,445	19,335,229	733	28,120	18,687,902	949	41,619	27,580,101
	Ⅲ 血液及び造血系の疾患並びに免疫機構の障害 (0301～0302)	1,117	30,588	19,504,454	801	29,445	19,335,229	733	28,120	18,687,902	949	41,619	27,580,101
Ⅳ 内分泌、栄養及び代謝疾患 (0401～0403)	Ⅳ 内分泌、栄養及び代謝疾患 (0401～0403)	3,443	128,203	88,107,155	4,183	174,122	120,435,168	5,135	218,620	150,896,542	7,716	341,327	236,085,423
	Ⅳ 内分泌、栄養及び代謝疾患 (0401～0403)	3,443	128,203	88,107,155	4,183	174,122	120,435,168	5,135	218,620	150,896,542	7,716	341,327	236,085,423
	Ⅳ 内分泌、栄養及び代謝疾患 (0401～0403)	3,443	128,203	88,107,155	4,183	174,122	120,435,168	5,135	218,620	150,896,542	7,716	341,327	236,085,423
	Ⅳ 内分泌、栄養及び代謝疾患 (0401～0403)	3,443	128,203	88,107,155	4,183	174,122	120,435,168	5,135	218,620	150,896,542	7,716	341,327	236,085,423
Ⅴ 精神及び行動の障害 (0501～0507)	Ⅴ 精神及び行動の障害 (0501～0507)	40,154	3,011,635	1,965,089,431	46,757	3,677,128	2,400,556,758	56,947	4,644,402	3,037,515,548	73,279	6,183,691	4,050,441,595
	Ⅴ 精神及び行動の障害 (0501～0507)	40,154	3,011,635	1,965,089,431	46,757	3,677,128	2,400,556,758	56,947	4,644,402	3,037,515,548	73,279	6,183,691	4,050,441,595
	Ⅴ 精神及び行動の障害 (0501～0507)	40,154	3,011,635	1,965,089,431	46,757	3,677,128	2,400,556,758	56,947	4,644,402	3,037,515,548	73,279	6,183,691	4,050,441,595
	Ⅴ 精神及び行動の障害 (0501～0507)	40,154	3,011,635	1,965,089,431	46,757	3,677,128	2,400,556,758	56,947	4,644,402	3,037,515,548	73,279	6,183,691	4,050,441,595
Ⅵ 神経系の疾患 (0601～0606)	Ⅵ 神経系の疾患 (0601～0606)	30,211	2,357,955	1,538,526,092	36,010	2,927,320	1,911,443,576	44,567	3,742,317	2,449,667,907	59,479	5,131,497	3,360,604,789
	Ⅵ 神経系の疾患 (0601～0606)	30,211	2,357,955	1,538,526,092	36,010	2,927,320	1,911,443,576	44,567	3,742,317	2,449,667,907	59,479	5,131,497	3,360,604,789
	Ⅵ 神経系の疾患 (0601～0606)	30,211	2,357,955	1,538,526,092	36,010	2,927,320	1,911,443,576	44,567	3,742,317	2,449,667,907	59,479	5,131,497	3,360,604,789
	Ⅵ 神経系の疾患 (0601～0606)	30,211	2,357,955	1,538,526,092	36,010	2,927,320	1,911,443,576	44,567	3,742,317	2,449,667,907	59,479	5,131,497	3,360,604,789
Ⅶ 眼及び付属器の疾患 (0701～0704)	Ⅶ 眼及び付属器の疾患 (0701～0704)	11,947	880,305	576,439,907	13,588	1,034,617	679,248,401	13,419	1,015,328	665,690,646	13,698	1,015,831	663,969,366
	Ⅶ 眼及び付属器の疾患 (0701～0704)	11,947	880,305	576,439,907	13,588	1,034,617	679,248,401	13,419	1,015,328	665,690,646	13,698	1,015,831	663,969,366
	Ⅶ 眼及び付属器の疾患 (0701～0704)	11,947	880,305	576,439,907	13,588	1,034,617	679,248,401	13,419	1,015,328	665,690,646	13,698	1,015,831	663,969,366
	Ⅶ 眼及び付属器の疾患 (0701～0704)	11,947	880,305	576,439,907	13,588	1,034,617	679,248,401	13,419	1,015,328	665,690,646	13,698	1,015,831	663,969,366
Ⅷ 耳及び乳腺並びに喉の疾患 (0801～0807)	Ⅷ 耳及び乳腺並びに喉の疾患 (0801～0807)	701	19,473	13,069,942	872	22,261	14,784,828	1,152	29,456	19,727,309	1,964	44,236	29,494,385
	Ⅷ 耳及び乳腺並びに喉の疾患 (0801～0807)	701	19,473	13,069,942	872	22,261	14,784,828	1,152	29,456	19,727,309	1,964	44,236	29,494,385
	Ⅷ 耳及び乳腺並びに喉の疾患 (0801～0807)	701	19,473	13,069,942	872	22,261	14,784,828	1,152	29,456	19,727,309	1,964	44,236	29,494,385
	Ⅷ 耳及び乳腺並びに喉の疾患 (0801～0807)	701	19,473	13,069,942	872	22,261	14,784,828	1,152	29,456	19,727,309	1,964	44,236	29,494,385
Ⅸ 循環器系の疾患 (0901～0912)	Ⅸ 循環器系の疾患 (0901～0912)	145	2,839	1,953,566	215	2,839	2,367,352	330	3,516	4,589,716	634	8,793	5,990,716
	Ⅸ 循環器系の疾患 (0901～0912)	145	2,839	1,953,566	215	2,839	2,367,352	330	3,516	4,589,716	634	8,793	5,990,716
	Ⅸ 循環器系の疾患 (0901～0912)	145	2,839	1,953,566	215	2,839	2,367,352	330	3,516	4,589,716	634	8,793	5,990,716
	Ⅸ 循環器系の疾患 (0901～0912)	145	2,839	1,953,566	215	2,839	2,367,352	330	3,516	4,589,716	634	8,793	5,990,716
Ⅹ 呼吸器系の疾患 (1001～1011)	Ⅹ 呼吸器系の疾患 (1001～1011)	380	7,643	4,939,341	385	8,344	5,339,259	412	8,965	5,768,738	573	11,948	7,895,108
	Ⅹ 呼吸器系の疾患 (1001～1011)	380	7,643	4,939,341	385	8,344	5,339,259	412	8,965	5,768,738	573	11,948	7,895,108
	Ⅹ 呼吸器系の疾患 (1001～1011)	380	7,643	4,939,341	385	8,344	5,339,259	412	8,965	5,768,738	573	11,948	7,895,108
	Ⅹ 呼吸器系の疾患 (1001～1011)	380	7,643	4,939,341	385	8,344	5,339,259	412	8,965	5,768,738	573	11,948	7,895,108
Ⅺ 消化器系の疾患 (1101～1112)	Ⅺ 消化器系の疾患 (1101～1112)	4,910	204,048	135,669,669	6,561	269,524	179,175,638	10,201	456,925	304,258,737	16,880	772,642	514,363,513
	Ⅺ 消化器系の疾患 (1101～1112)	4,910	204,048	135,669,669	6,561	269,524	179,175,638	10,201	456,925	304,258,737	16,880	772,642	514,363,513
	Ⅺ 消化器系の疾患 (1101～1112)	4,910	204,048	135,669,669	6,561	269,524	179,175,638	10,201	456,925	304,258,737	16,880	772,642	514,363,513
	Ⅺ 消化器系の疾患 (1101～1112)	4,910	204,048	135,669,669	6,561	269,524	179,175,638	10,201	456,925	304,258,737	16,880	772,642	514,363,513
Ⅻ 皮膚及び皮下組織の疾患 (1201～1203)	Ⅻ 皮膚及び皮下組織の疾患 (1201～1203)	494	22,283	14,888,190	539	20,632	13,748,033	894	40,183	26,975,069	1,640	672,428	44,920,014
	Ⅻ 皮膚及び皮下組織の疾患 (1201～1203)	494	22,283	14,888,190	539	20,632	13,748,033	894	40,183	26,975,069	1,640	672,428	44,920,014
	Ⅻ 皮膚及び皮下組織の疾患 (1201～1203)	494	22,283	14,888,190	539	20,632	13,748,033	894	40,183	26,975,069	1,640	672,428	44,920,014
	Ⅻ 皮膚及び皮下組織の疾患 (1201～1203)	494	22,283	14,888,190	539	20,632	13,748,033	894	40,183	26,975,069	1,640	672,428	44,920,014
Ⅼ 呼吸器系の疾患 (1001～1011)	Ⅼ 呼吸器系の疾患 (1001～1011)	543	14,471	9,779,780	951	17,737	12,460,066	1,521	30,583	21,427,844	2,644	54,139	37,815,951
	Ⅼ 呼吸器系の疾患 (1001～1011)	543	14,471	9,779,780	951	17,737	12,460,066	1,521	30,583	21,427,844	2,644	54,139	37,815,951
	Ⅼ 呼吸器系の疾患 (1001～1011)	543	14,471	9,779,780	951	17,737	12,460,066	1,521	30,583	21,427,844	2,644	54,139	37,815,951
	Ⅼ 呼吸器系の疾患 (1001～1011)	543	14,471	9,779,780	951	17,737	12,460,066	1,521	30,583	21,427,844	2,644	54,139	37,815,951
Ⅽ 消化器系の疾患 (1101～1112)	Ⅽ 消化器系の疾患 (1101～1112)	1,688	93,025	61,476,169	2,692	149,177	98,069,030	4,621	267,450	175,427,939	8,381	497,944	327,649,831
	Ⅽ 消化器系の疾患 (1101～1112)	1,688	93,025	61,476,169	2,692	149,177	98,069,030	4,621	267,450	175,427,939	8,381	497,944	327,649,831
	Ⅽ 消化器系の疾患 (1101～1112)	1,688	93,025	61,476,169	2,692	149,177	98,069,030	4,621	267,450	175,427,939	8,381	497,944	327,649,831
	Ⅽ 消化器系の疾患 (1101～1112)	1,688	93,025	61,476,169	2,692	149,177	98,069,030	4,621	267,450	175,427,939	8,381	497,944	327,649,831
Ⅾ 皮膚及び皮下組織の疾患 (1201～1203)	Ⅾ 皮膚及び皮下組織の疾患 (1201～1203)	3,235	72,727	47,357,864	2,672	63,674	41,462,375	2,832	84,988	55,614,220	3,392	104,983	68,581,603
	Ⅾ 皮膚及び皮下組織の疾患 (1201～1203)	3,235	72,727	47,357,864	2,672	63,674	41,462,375	2,832	84,988	55,614,220	3,392	104,983	68,581,603
	Ⅾ 皮膚及び皮下組織の疾患 (1201～1203)	3,235	72,727	47,357,864	2,672	63,674	41,462,375	2,832	84,988	55,614,220	3,392	104,983	68,581,603
	Ⅾ 皮膚及び皮下組織の疾患 (120												

第4表－11 疾病分類別、診療種類別、年齢階級別、件数・日数（回数）・点数（金額） [市町村国保・一般被保険者]

食事・生活療養		平成20年度		55～59歳		60～64歳		65～69歳		70～74歳		
疾病分類名		件数	回数	金額	件数	回数	金額	件数	回数	金額	件数	回数
総数												
I 感染症及び寄生虫症 (0101～0109)		328,908	18,866,209	12,446,519,452	383,802	20,231,897	13,401,071,018	672,115	27,682,576	18,539,466,634	877,152	35,249,862
(0101) 腸管感染症		5,501	212,030	142,296,229	6,556	240,406	161,552,761	12,992	424,744	286,384,729	16,871	593,922
(0102) 結核		899	16,464	10,948,582	1,029	18,272	12,004,095	2,078	38,464	25,391,513	2,775	54,881
(0103) 主として性的伝播様式をとる感染症		703	41,819	28,150,122	756	43,547	29,704,487	1,178	66,909	45,408,031	1,877	103,019
(0103) 主として性的伝播様式をとる感染症		101	8,112	5,355,732	215	16,850	11,064,445	148	9,598	6,506,958	152	8,732
II 新生物 (0201～0211)												
(0201～0210) 悪性新生物		42,183	1,309,127	865,587,334	60,227	1,857,058	1,231,799,632	146,942	4,497,631	2,993,707,865	182,418	5,679,392
(0201～0210) 悪性新生物		37,403	1,178,985	780,342,069	53,825	1,679,137	1,113,968,416	133,866	4,162,745	2,772,213,162	167,423	5,289,521
III 血液及び造血系の疾患並びに免疫機構の障害 (0301～0302)												
(0301～0302) 糖尿病		1,682	69,060	46,019,628	1,910	82,497	54,507,316	3,801	140,872	94,509,347	5,179	199,367
(0402) 糖尿病		15,914	722,135	500,934,532	18,999	833,600	577,505,204	35,127	1,377,939	966,440,374	48,173	1,929,878
(0402) 糖尿病		12,424	568,092	397,756,008	14,968	669,928	468,220,427	27,465	1,109,509	784,614,429	37,340	1,549,836
V 精神及び行動の障害 (0501～0507)		119,775	10,274,161	6,736,201,217	110,538	9,529,084	6,267,115,931	95,172	7,971,731	5,251,247,472	86,457	7,060,413
(0503) 統合失調症、統合失調型障害および妄想性障害		98,370	8,601,658	5,637,544,632	89,247	7,855,679	5,164,317,781	66,579	5,819,266	3,822,135,676	50,693	4,388,105
VI 神経系の疾患 (0601～0606)		20,355	1,444,555	947,628,633	20,520	1,388,756	914,284,365	28,337	1,628,740	1,091,153,212	38,933	2,227,371
VII 眼及び付属器の疾患 (0701～0704)		4,890	102,221	67,873,487	8,669	153,601	101,465,049	23,570	366,286	241,464,032	38,937	551,124
(0702) 白内障		1,945	27,459	18,425,649	4,174	53,341	35,458,359	12,676	150,261	99,434,376	23,772	281,212
VIII 耳及び乳突突起の疾患 (0801～0807)		1,281	27,149	17,738,884	1,877	37,833	24,813,897	4,022	84,137	55,518,304	4,106	88,200
IX 循環器系の疾患 (0901～0912)		37,935	1,726,121	1,150,607,380	54,243	2,401,389	1,607,792,162	118,041	4,436,978	3,048,952,939	171,976	6,850,434
(0901) 高血圧性疾患		3,835	162,308	107,808,200	5,864	239,401	159,621,160	13,519	471,108	318,043,812	22,762	836,919
(0902) 虚血性心疾患		6,685	139,943	97,477,385	9,920	204,791	141,848,773	26,815	489,114	344,438,044	35,917	700,677
(0904～0908) 脳血管疾患		18,731	1,114,944	735,191,206	25,816	1,502,824	996,455,149	49,860	2,604,611	1,786,529,152	73,899	4,006,424
X 呼吸器系の疾患 (1001～1011)		6,826	228,144	151,217,235	9,862	344,298	227,592,181	21,917	745,029	496,930,552	33,583	1,222,319
(1001～1003) 急性上気道感染症		332	6,521	4,288,492	301	5,826	3,764,579	576	11,300	7,393,222	689	16,188
(1004) 肺炎		2,016	62,577	41,398,757	3,187	102,962	68,153,218	7,468	248,947	166,081,800	12,585	439,457
(1005) 急性気管支炎及び急性細気管支炎		137	3,439	2,261,987	154	3,770	2,364,637	369	8,783	5,776,908	599	9,922,957
(1007) 慢性副鼻腔炎		450	7,873	5,064,848	494	9,100	5,947,828	1,212	22,496	14,607,671	997	18,704
(1008～1009) 気管支炎及び慢性閉塞性肺疾患		550	27,855	18,415,949	913	42,719	27,783,088	2,122	89,275	59,165,227	4,117	176,953
(1010) 喘息		770	24,103	15,952,224	1,232	41,280	26,787,160	2,419	76,434	50,975,893	3,604	124,726
XI 消化器系の疾患 (1101～1112)		24,005	739,466	491,604,448	28,663	813,316	542,349,679	62,834	1,511,592	1,015,905,232	79,862	1,968,975
(1104～1105) 胃及び十二指腸の疾患		4,177	145,125	95,623,460	4,432	147,063	97,212,221	8,378	254,279	169,664,053	11,155	346,453
(1106～1109) 肝疾患		3,710	155,948	106,435,172	3,831	158,154	108,257,007	8,270	332,276	229,841,348	9,586	383,718
XII 皮膚及び皮下組織の疾患 (1201～1203)		1,894	82,069	55,263,987	2,299	98,609	65,873,031	3,743	150,793	101,621,016	5,267	216,999
XIII 筋骨格系及び結合組織の疾患 (1301～1310)		14,066	556,283	363,380,173	19,372	782,141	514,714,667	41,589	1,607,338	1,064,708,518	61,681	2,536,212
XIV 腎尿路生殖器系の疾患 (1401～1408)		12,144	474,258	327,734,276	15,581	604,893	418,473,272	25,520	770,894	535,209,554	33,892	1,082,345
(1401～1402) 泌尿器系疾患及び腎不全		8,617	399,325	278,413,999	10,611	496,554	347,001,021	12,811	531,922	377,674,446	15,934	693,181
XV 妊娠、分娩及び産後 (1501～1504)		10	200	139,966	12	297	194,342	16	425	274,166	22	325
(1501) 流産		8	179	125,872	2	12	7,980	7	147	88,682	6	65
XVI 周産期に発生した病態 (1601～1602)		6	383	247,366	6	252	160,138	4	94	64,548	4	220
XVII 先天奇形、変形及び染色体異常 (1701～1702)		694	41,853	27,521,932	687	39,268	25,502,572	719	20,421	13,615,133	816	27,215
(1800) 癌、悪性腫瘍及び血液腫瘍		5,452	225,341	142,018,174	6,736	269,976	171,339,481	13,299	450,624	287,371,452	17,624	617,198
XIX 損傷、中毒及びその他の外因の影響 (1901～1905)		14,295	631,653	412,504,571	17,045	754,623	494,035,338	34,469	1,496,299	994,381,745	51,351	2,397,953
(1901) 骨折		6,848	292,761	191,142,931	8,559	373,033	244,386,650	18,778	844,240	558,847,855	30,809	1,509,644
XX 特殊目的コード (2210～2220)		—	—	—	—	—	—	1	9	6,444	—	—

注) 1. 本表は、提出のあったデータで疾病コードの記載があるもののうち、年齢不詳等のデータを除き集計している。

2. 国民健康保険（市町村）においては、青森県のデータはほぼ年齢不詳となっていることに留意が必要。

第4表－12 疾病分類別、診療種類別、年齢階級別、件数・日数（回数）・点数（金額） [市町村国保・退職被保険者]

入院		疾病分類名		平成20年度				総数				0～4歳				5～9歳				10～14歳							
				件数		日数		点数		件数		日数		点数		件数		日数		点数		件数		日数		点数	
I 感染症及び寄生虫症 (0101～0109)	総数	167,971	2,488,380	8,196,761,938	50	489	2,166,804	38	402	1,081,290	48	711	2,771,195														
	I 感染症及び寄生虫症	3,442	43,973	141,876,189	4	16	59,609	-	-	-	4	30	117,030														
	(0101) 腸管感染症	602	4,507	13,974,204	3	10	40,449	-	-	-	4	30	117,030														
	(0102) 結核	261	4,954	10,403,053	-	-	-	-	-	-	-	-	-														
	(0103) 主として性的伝播様式をとる感染症	31	408	1,025,634	-	-	-	-	-	-	-	-	-														
II 新生物 (0201～0211)	総数	37,701	486,582	2,085,688,639	-	-	-	-	-	-	5	142	882,502														
	(0201～0210) 悪性新生物	33,897	446,514	1,907,565,622	-	-	-	-	-	-	4	112	690,837														
III 血液及び造血器の疾患並びに免疫機構の障害 (0301～0302)	総数	943	13,359	59,059,535	-	-	-	-	-	-	-	-	-														
	(0301) 貧血	943	13,359	59,059,535	-	-	-	-	-	-	-	-	-														
IV 内分泌、栄養及び代謝疾患 (0401～0403)	総数	9,551	137,375	401,850,737	1	2	6,700	-	-	-	-	-	-														
	(0401) 糖尿病	7,555	111,900	323,530,623	-	-	-	-	-	-	-	-	-														
V 精神及び行動の障害 (0501～0507)	総数	17,900	480,998	613,376,249	-	-	-	-	-	-	-	-	-														
	(0501) 統合失調症、統合失調型障害および妄想性障害	10,193	286,618	345,257,874	-	-	-	-	-	-	-	-	-														
VI 神経系の疾患 (0601～0606)	総数	8,892	176,658	429,244,147	3	87	260,804	4	82	233,905	5	99	255,989														
	(0601) 脳神経疾患	4,959	32,917	168,656,895	-	-	-	3	14	58,881	2	8	62,518														
VII 眼及び付属器の疾患 (0701～0704)	総数	2,375	12,359	72,237,220	-	-	-	-	-	-	-	-	-														
	(0701) 白内障	2,375	12,359	72,237,220	-	-	-	-	-	-	-	-	-														
VIII 耳及び乳突突起の疾患 (0801～0807)	総数	961	7,333	28,687,707	-	-	-	2	4	40,206	1	9	68,173														
	(0801) 中耳炎	30,022	440,886	1,921,924,566	-	-	-	1	31	71,295	-	-	-														
IX 循環器系の疾患 (0901～0912)	総数	3,097	40,384	127,915,627	-	-	-	-	-	-	-	-	-														
	(0901) 高血圧性疾患	50,435	490,757,999	-	-	-	-	-	-	-	-	-	-														
(0902) 虚血性心疾患	総数	13,382	269,567	787,707,162	-	-	-	-	-	-	-	-	-														
	(0902) 虚血性心疾患	13,382	269,567	787,707,162	-	-	-	-	-	-	-	-	-														
X 呼吸器系の疾患 (1001～1011)	総数	5,593	71,915	237,957,523	11	61	293,431	14	60	202,802	13	157	316,984														
	(1001～1003) 急性上気道感染症	218	1,940	5,256,334	2	11	35,367	1	4	3,875	2	9	22,504														
(1004) 肺炎	総数	1,845	24,360	75,422,466	5	22	87,693	2	8	23,855	-	-	-														
	(1004) 肺炎	1,845	24,360	75,422,466	5	22	87,693	2	8	23,855	-	-	-														
(1005) 急性気管支炎及び急性細気管支炎	総数	86	765	2,566,567	2	15	114,033	-	-	-	-	-	-														
	(1005) 急性気管支炎及び急性細気管支炎	86	765	2,566,567	2	15	114,033	-	-	-	-	-	-														
(1007) 慢性副鼻腔炎	総数	383	3,002	17,893,784	-	-	-	-	-	-	-	-	-														
	(1007) 慢性副鼻腔炎	383	3,002	17,893,784	-	-	-	-	-	-	-	-	-														
(1008～1009) 気管支炎及び慢性閉塞性肺疾患	総数	438	6,380	17,820,064	-	-	-	1	5	13,606	-	-	-														
	(1008～1009) 気管支炎及び慢性閉塞性肺疾患	438	6,380	17,820,064	-	-	-	1	5	13,606	-	-	-														
(1010) 喘息	総数	572	7,225	19,829,672	2	13	56,338	8	29	101,549	4	15	52,365														
	(1010) 喘息	572	7,225	19,829,672	2	13	56,338	8	29	101,549	4	15	52,365														
XI 消化器系の疾患 (1101～1112)	総数	17,068	169,871	596,496,289	2	4	41,205	1	2	35,498	1	6	38,111														
	(1101～1105) 胃及び十二指腸の疾患	2,277	26,358	86,115,613	-	-	-	-	-	-	-	-	-														
(1106～1109) 肝疾患	総数	2,192	32,632	89,479,370	-	-	-	-	-	-	-	-	-														
	(1106～1109) 肝疾患	2,192	32,632	89,479,370	-	-	-	-	-	-	-	-	-														
XII 皮膚及び皮下組織の疾患 (1201～1203)	総数	1,158	16,829	44,169,091	2	12	46,372	-	-	-	-	-	-														
	(1201～1203) 皮膚疾患	1,158	16,829	44,169,091	2	12	46,372	-	-	-	-	-	-														
XIII 筋骨格系及び結合組織の疾患 (1301～1310)	総数	9,572	135,218	554,639,248	3	65	299,899	2	32	82,328	4	29	104,052														
	(1301～1310) 筋骨格系疾患	9,572	135,218	554,639,248	3	65	299,899	2	32	82,328	4	29	104,052														
XIV 腎尿管系疾患 (1401～1408)	総数	8,188	98,127	373,442,042	-	-	-	1	3	21,289	-	-	-														
	(1401～1408) 腎尿管系疾患	8,188	98,127	373,442,042	-	-	-	1	3	21,289	-	-	-														
XV 妊娠、分娩及び産後 (1501～1504)	総数	4,780	72,888	269,846,640	-	-	-	-	-	-	-	-	-														
	(1501～1504) 妊娠・分娩・産後	4,780	72,888	269,846,640	-	-	-	-	-	-	-	-	-														
XVI 産科疾患 (1601～1602)	総数	53	289	863,282	-	-	-	-	-	-	-	-	-														
	(1601～1602) 産科疾患	53	289	863,282	-	-	-	-	-	-	-	-	-														
XVII 周産期に発生した病態 (1701～1702)	総数	14	58	238,410	-	-	-	-	-	-	-	-	-														
	(1701～1702) 周産期疾患	14	58	238,410	-	-	-	-	-	-	-	-	-														
XVIII 先天奇形、変形及び染色体異常 (1801～1802)	総数	20	211	750,623	14	132	590,501	-	-	-	-	-	-														
	(1801～1802) 先天奇形・変形・染色体異常	20	211	750,623	14	132	590,501	-	-	-	-	-	-														
XIX 癌、悪性腫瘍及び悪性新生物 (1901～1905)	総数	330	5,347	20,183,556	4	74	498,120	1	31	56,847	1	31	99,620														
	(1901～1905) 癌・悪性腫瘍・悪性新生物	330	5,347	20,183,556	4	74	498,120	1	31	56,847	1	31	99,620														
XX 損傷、中毒及びその他の外因の影響 (2001～2005)	総数	3,317	43,789	134,240,421	5	34	61,161	1	5	16,448	1	31	89,616														
	(2001～2005) 損傷・中毒・その他の外因	3,317	43,789	134,240,421	5	34	61,161	1	5	16,448	1	31	89,616														
XXI 骨折 (2101～2105)	総数	8,300	126,690	383,577,075	1	2	9,002	5	45	84,479	6	67	540,009														
	(2101～2105) 骨折	8,300	126,690	383,577,075	1	2	9,002	5	45	84,479	6	67	540,009														
XXII 特殊目的用コード (2210～2220)	総数	4,115	63,907	191,094,047	1	2	43,104	2	33	-	-	-	-														
	(2210～2220) 特殊目的用コード	4,115	63,907	191,094,047	1	2	43,104	2	33	-	-	-	-														

注) 1. 本表は、提出のあったデータで疾病コードの記載があるもののうち、年齢不詳等のデータを除き集計している。

2. 国民健康保険 (市町村) においては、青森県のデータはほぼ年齢不詳となっていることに留意が必要。

第4表－12 疾病分類別、診療種類別、年齢階級別、件数・日数（回数）・点数（金額） [市町村国保・退職被保険者]

平成20年度												
疾病分類名			15～19歳			20～24歳			25～29歳			30～34歳
総数	件数	日数	点数	件数	日数	点数	件数	日数	点数	件数	日数	点数
I 感染症及び寄生虫症 (0101～0109)	141	1,452	4,437,100	422	6,040	14,256,790	1,281	26,421	48,755,644	2,455	56,053	95,888,634
(0101) 腸管感染症	12	67	193,461	15	95	267,472	19	202	1,056,385	27	310	729,150
(0102) 結核	8	37	109,468	10	58	157,841	5	34	84,596	9	65	223,537
(0103) 主として性的伝播様式をとる感染症	－	－	－	－	－	－	－	－	－	－	－	－
II 新生物 (0201～0211)	7	49	210,412	16	132	572,538	21	227	1,050,940	90	1,505	5,310,549
(0201～0210) 悪性新生物	2	7	19,253	10	83	379,824	5	84	410,509	30	561	2,398,022
III 血液及び造血系の疾患並びに免疫機構の障害 (0301～0302)	1	1	8,903	6	61	118,644	8	86	882,728	11	184	1,290,419
IV 内分泌、栄養及び代謝疾患 (0401～0403)	3	24	65,293	7	32	158,448	17	196	564,163	43	533	1,525,780
(0402) 糖尿	－	－	－	2	4	9,317	11	114	370,069	24	279	827,540
V 精神及び行動の障害 (0501～0507)	18	361	553,266	137	3,117	4,761,725	692	17,455	23,101,837	1,364	35,671	45,385,124
(0503) 統合失調症、統合失調型障害および妄想性障害	4	66	97,962	83	2,103	3,033,961	547	14,119	18,766,014	1,139	30,613	38,233,418
VI 神経系の疾患 (0601～0606)	14	179	552,472	40	521	1,110,106	164	3,659	7,061,264	372	9,359	19,473,710
VII 眼及び付属器の疾患 (0701～0704)	4	58	255,102	9	33	195,479	6	34	302,918	9	88	469,599
(0702) 白内障	－	－	－	1	4	23,055	4	21	214,093	2	9	58,606
VIII 耳及び乳突突起の疾患 (0801～0807)	1	11	30,593	1	2	6,655	2	12	110,468	1	12	32,545
IX 循環器系の疾患 (0901～0912)	3	11	36,493	6	51	299,528	33	513	2,030,650	77	1,687	3,856,853
(0901) 高血圧性疾患	－	－	－	－	－	－	1	15	32,162	7	206	203,092
(0902) 虚血性心疾患	－	－	－	－	－	－	－	－	－	14	392	750,831
(0904～0908) 脳血管疾患	1	8	28,879	－	－	－	15	385	912,576	24	473	1,143,821
X 呼吸器系の疾患 (1001～1011)	12	100	208,930	29	165	757,752	53	666	2,521,545	37	363	1,372,476
(1001～1003) 急性気道感染症	2	37	41,064	7	28	83,850	7	46	158,211	5	51	94,504
(1004) 肺炎	1	1	3,963	6	45	136,111	9	94	463,395	9	161	635,522
(1005) 急性気管支炎及び急性細気管支炎	1	11	11,523	－	－	－	3	14	35,670	－	－	－
(1007) 慢性副鼻腔炎	－	－	－	1	3	44,694	1	7	84,624	4	14	87,020
(1008～1009) 気管支炎及び慢性閉塞性肺疾患	－	－	－	－	－	－	1	30	43,060	－	－	－
(1010) 喘息	2	12	38,985	1	7	24,282	5	23	60,215	6	24	80,610
XI 消化器系の疾患 (1101～1112)	15	86	441,233	41	497	1,336,691	71	930	2,469,514	128	1,796	4,199,074
(1104～1105) 胃及び十二指腸の疾患	1	5	16,821	11	221	263,007	5	80	204,468	13	227	367,946
(1106～1109) 肝疾患	－	－	－	1	8	16,410	10	143	243,493	4	87	122,527
XII 皮膚及び皮下組織の疾患 (1201～1203)	－	－	－	5	57	145,521	7	93	192,498	28	441	1,226,306
XIII 筋骨格系及び結合組織の疾患 (1301～1310)	11	88	498,485	21	322	1,015,835	30	378	1,423,508	48	559	2,199,122
XIV 腎臓泌尿器系の疾患 (1401～1408)	5	17	54,832	11	102	372,602	23	132	648,249	33	251	809,166
(1401～1402) 糸状体疾患、腎尿管間質性疾患及び腎不全	4	14	48,641	6	72	253,194	7	36	261,134	11	103	352,415
XV 妊娠、分娩及び産じょく (1501～1504)	1	14	14,016	3	15	16,812	16	102	259,214	19	80	225,156
(1501) 流産	－	－	－	－	－	－	2	5	17,891	4	8	65,640
XVI 周産期に発生した病態 (1601～1602)	3	30	46,179	1	11	35,305	1	31	53,947	－	－	－
XVII 先天奇形、変形及び染色体異常 (1701～1702)	6	76	220,329	12	235	771,916	22	471	1,042,932	46	1,230	2,327,221
XVIII 癌、悪形及び悪性腫瘍（悪性新生物）	1	1	3,002	14	74	611,075	16	128	438,345	30	501	1,376,221
XIX 損傷、中毒及びその他の外因の影響 (1901～1905)	24	279	1,044,099	48	518	1,702,686	80	1,106	3,544,539	92	1,483	4,080,163
(1901) 骨折	11	146	515,195	15	158	546,256	44	690	2,208,201	32	526	1,452,258
XXII 特殊目的用コード (2210～2220)	－	－	－	－	－	－	－	－	－	－	－	－

注) 1. 本表は、提出のあったデータで疾病コードの記載があるもののうち、年齢不詳等のデータを除き集計している。

2. 国民健康保険（市町村）においては、青森県のデータはほぼ年齢不詳となっていることに留意が必要。

第4表－12 疾病分類別、診療種類別、年齢階級別、件数・日数（回数）・点数（金額） [市町村国保・退職被保険者]

平成20年度												
疾病分類名			35～39歳			40～44歳			45～49歳			50～54歳
			件数	日数	点数	件数	日数	点数	件数	日数	点数	件数
総数			2,119	51,494	82,987,759	912	24,111	35,691,917	479	11,397	20,376,228	1,006
Ⅰ 感染症及び寄生虫症 (0101～0109)	数	感染症	38	895	1,924,818	5	64	131,594	8	214	268,540	24
		(0101) 腸管感染症	2	14	43,090	1	2	5,880	—	—	—	5
		(0102) 結核	1	2	9,214	—	—	—	1	31	54,283	4
		(0103) 主として性的伝播様式をとる感染症	—	—	—	—	30	61,281	1	31	59,101	—
Ⅱ 新生物 (0201～0211)	数	新生物	43	478	2,284,323	16	204	611,811	38	522	1,656,392	165
		(0201～0210) 悪性新生物	26	313	1,514,211	10	141	327,761	31	460	1,394,171	125
Ⅲ 血液及び造血系の疾患並びに免疫機構の障害 (0301～0302)	数	血液及び造血系の疾患並びに免疫機構の障害	7	139	445,828	1	1	5,779	3	53	65,220	6
		(0301) 造血系疾患及び代謝疾患 (0401～0403)	45	878	1,676,927	24	455	861,577	19	312	630,879	50
Ⅳ 内分泌、栄養及び代謝疾患 (0401～0403)	数	糖尿病	25	524	981,971	15	231	457,305	8	61	175,552	35
		精神及び行動の障害 (0501～0507)	1,239	34,178	41,332,498	577	16,780	20,494,357	209	5,938	7,099,345	243
Ⅴ 精神及び行動の障害 (0501～0507)	数	統合失調症、統合失調型障害および妄想性障害 (0503)	994	28,022	32,812,266	449	13,100	15,577,357	165	4,786	5,592,379	179
		神経系疾患 (0601～0606)	278	6,751	13,045,495	151	4,284	7,464,919	78	2,197	3,865,810	76
Ⅵ 眼及び付属器の疾患 (0701～0704)	数	眼及び付属器の疾患	3	27	140,363	9	65	307,077	4	23	120,911	23
		(0702) 白内障	1	3	22,011	5	22	182,208	3	11	71,817	11
Ⅶ 耳及び乳線突起の疾患 (0801～0807)	数	耳及び乳線突起の疾患	3	30	89,476	2	12	72,253	2	14	46,370	7
		循環器系の疾患 (0901～0912)	70	1,299	4,269,695	20	357	1,124,182	21	342	1,712,505	112
Ⅷ 循環器系の疾患 (0901～0912)	数	高血圧性疾患	4	33	116,340	—	—	—	1	1	80,244	12
		(0902) 虚血性心疾患	1	2	15,707	2	9	343,505	3	35	157,788	8
Ⅸ 呼吸器系の疾患 (1001～1011)	数	慢性気管支炎及び急性細気管支炎	21	512	903,378	13	293	573,666	9	174	926,996	62
		(1001～1003) 急性気道感染症	47	797	2,008,699	4	12	45,879	11	135	523,372	32
Ⅹ 呼吸器系の疾患 (1001～1011)	数	肺炎	1	3	9,588	—	—	—	1	9	21,945	—
		(1004) 肺	7	75	224,372	—	—	—	2	22	51,226	7
Ⅺ 消化器系の疾患 (1101～1112)	数	急性気管支炎及び急性細気管支炎	—	—	—	1	3	11,787	—	—	—	2
		(1007) 慢性副鼻腔炎	3	22	160,673	—	—	—	—	—	—	8
Ⅻ 消化器系の疾患 (1101～1112)	数	気管支炎及び慢性閉塞性肺疾患	1	31	34,059	—	—	—	—	—	—	—
		(1108～1109) 気管支炎及び慢性閉塞性肺疾患	8	80	198,882	2	7	24,188	5	61	188,444	6
Ⅼ 皮膚及び皮下組織の疾患 (1201～1203)	数	皮膚及び皮下組織の疾患	116	1,923	4,411,471	44	977	1,840,835	32	685	1,370,583	89
		(1104～1105) 胃及び十二指腸の疾患	12	240	415,721	8	197	240,603	17	485	745,866	6
Ⅽ 皮膚及び皮下組織の疾患 (1201～1203)	数	肝疾患	10	162	323,660	3	46	145,901	2	62	175,660	4
		(1106～1109) 肝疾患	9	127	262,592	6	173	300,039	1	30	32,224	6
Ⅾ 筋骨格系及び結合組織の疾患 (1301～1310)	数	筋骨格系及び結合組織の疾患	36	560	1,618,762	14	239	591,789	16	196	968,566	63
		(1301～1310) 腎臓系疾患	56	907	3,096,686	19	208	967,734	13	322	910,042	49
Ⅿ 腎臓系疾患 (1401～1408)	数	腎臓系疾患	39	770	2,778,745	14	185	880,116	12	321	900,932	30
		(1401～1402) 糸球体疾患、腎臓系管腔性疾患及び腎不全	7	33	186,780	2	2	8,963	—	—	—	—
ⅰ 妊娠、分娩及び産後 (1501～1504)	数	妊娠、分娩及び産後	3	3	10,245	1	1	5,469	—	—	—	—
		(1501) 流産	—	—	—	—	—	—	—	—	—	—
ⅱ 周産期に発生した病態 (1601～1602)	数	周産期に発生した病態	16	487	769,323	2	62	98,834	—	—	—	—
		(1601～1602) 先天奇形、変形及び染色体異常	45	1,053	2,109,886	5	97	174,531	8	164	485,762	19
ⅲ 癌、悪性腫瘍及び悪性新生物 (1701～1702)	数	癌、悪性腫瘍及び悪性新生物	61	932	3,314,137	10	106	511,640	16	250	619,707	41
		(1701～1702) 癌、悪性腫瘍及び悪性新生物	15	229	704,246	3	63	151,301	2	39	188,661	19
ⅳ 損傷、中毒及びその他の外因の影響 (1901～1905)	数	損傷、中毒及びその他の外因の影響	—	—	—	1	13	78,124	—	—	—	—
		(1901) 骨折	—	—	—	—	—	—	—	—	—	—
ⅴ 特殊目的用コード (2210～2220)	数	特殊目的用コード	—	—	—	—	—	—	—	—	—	—
		(2210～2220) 特殊目的用コード	—	—	—	—	—	—	—	—	—	—

注) Ⅰ. 本表は、提出のあったデータで疾病コードの記載があるもののうち、年齢不詳等のデータを除き集計している。

2. 国民健康保険 (市町村) においては、青森県のデータはほぼ年齢不詳となっていることに留意が必要。

第4表－12 疾病分類別、診療種類別、年齢階級別、件数・日数（回数）・点数（金額） [市町村国保・退職被保険者]

平成20年度									
入院		疾病分類名		55～59歳		60～64歳		65～69歳	
		件数	日数	件数	点数	件数	日数	件数	点数
総数		11,013	170,780	143,542	527,089,667	143,542	2,058,472	4,465	7,096,416,920
Ⅰ	感染症及び寄生虫症(0101～0109)	271	3,817	2,935	10,033,092	2,935	36,939	80	123,480,946
	(0101) 腸管感染症	67	473	1,437	225	478	3,690	10	11,461,869
	(0102) 結核	12	236	359	476	232	4,435	11	9,462,306
	(0103) 主として性的伝播様式をとる感染症	5	113	194	885	21	218	—	664,320
Ⅱ	新生物(0201～0211)	2,460	29,748	33,813	136,817,145	33,813	438,614	1,027	1,870,426,968
	(0201～0210) 悪性新生物	2,070	25,350	30,653	117,673,485	30,653	405,786	931	1,722,636,159
Ⅲ	血液及び造血器の疾患並びに免疫機構の障害(0301～0302)	48	628	832	2,563,515	832	11,917	20	52,258,751
	Ⅳ 内分泌、栄養及び代謝疾患(0401～0403)	596	8,956	8,501	24,829,678	8,501	121,446	245	358,839,648
Ⅴ	(0402) 糖尿	440	6,969	6,796	18,383,902	6,796	100,103	199	292,048,107
	Ⅴ 精神及び行動の障害(0501～0507)	1,678	44,898	56,265	124	11,382	306,259	353	394,201,144
Ⅵ	(0503) 統合失調症、統合失調型障害および妄想性障害	1,184	32,898	39,830	877	5,313	151,882	136	180,827,651
	Ⅵ 神経系の疾患(0601～0606)	592	12,589	28,693	739	6,902	131,146	213	333,534,497
Ⅶ	眼及び付属器の疾患(0701～0704)	340	2,881	4,390	12,502,717	4,390	28,575	157	148,459,267
	(0702) 白内障	151	1,292	2,112	5,350,767	2,112	10,479	85	63,357,613
Ⅷ	耳及び乳突突起の疾患(0801～0807)	105	778	801	2,773,954	801	6,153	33	24,165,733
	Ⅷ 循環器系の疾患(0901～0912)	1,353	20,916	27,399	87,511,578	27,399	400,571	927	1,754,349,620
Ⅸ	(0901) 高血圧性疾患	148	1,842	2,824	4,952,105	2,824	36,895	100	118,695,431
	(0902) 虚血性心疾患	198	1,774	6,092	13,750,907	6,092	46,585	223	457,385,736
Ⅹ	(0904～0908) 脳血管疾患	616	12,589	40,090	474	12,217	245,679	403	716,652,036
	Ⅹ 呼吸器系の疾患(1001～1011)	274	3,180	4,905	9,828,763	4,905	63,745	151	212,402,628
Ⅺ	(1001～1003) 急性気道感染症	14	144	174	376,323	174	1,592	2	4,395,687
	(1004) 肺炎	104	1,242	1,640	3,608,371	1,640	21,869	53	67,719,582
Ⅻ	(1005) 急性気管支炎及び急性細気管支炎	1	3	75	9,513	75	697	1	2,312,228
	(1007) 慢性副鼻腔炎	29	208	332	1,214,324	332	2,615	5	15,694,956
Ⅼ	(1008～1009) 気管支炎及び慢性閉塞性肺疾患	23	347	393	848,234	393	5,749	19	16,323,114
	(1010) 喘息	35	280	476	966,154	476	6,399	12	17,231,455
Ⅽ	消化器系の疾患(1101～1112)	875	8,952	15,178	30,924,891	15,178	148,665	475	529,698,184
	(1104～1105) 胃及び十二指腸の疾患	119	1,374	2,022	4,694,864	2,022	22,774	63	76,682,445
Ⅾ	(1106～1109) 肝疾患	83	993	2,016	3,061,056	2,016	30,255	59	83,170,595
	Ⅾ 皮膚及び皮下組織の疾患(1201～1203)	94	1,576	988	3,943,733	988	13,606	32	36,175,973
Ⅿ	Ⅿ 筋骨格系及び結合組織の疾患(1301～1310)	950	14,072	8,141	58,397,721	8,141	114,072	233	468,697,465
	Ⅿ 腎尿管系疾患(1401～1408)	511	5,840	7,240	22,457,371	7,240	87,505	227	333,173,803
ⅰ	(1401～1402) 糸状体疾患、腎尿管間質性疾患及び腎不全	326	4,573	4,214	16,264,006	4,214	64,891	117	240,962,528
	ⅰ 妊娠、分娩及び産後(1501～1504)	—	—	4	—	4	40	1	134,898
ⅱ	(1501) 流産	—	—	3	—	3	38	—	121,722
	ⅱ 周産期に発生した病態(1601～1602)	—	—	1	—	1	7	—	24,691
ⅲ	ⅲ 先天奇形、変形及び染色体異常(1701～1702)	16	197	197	1,376,266	197	2,391	6	12,734,379
	ⅲ 癌、悪性腫瘍及び悪性新生物・悪性リンパ腫・悪性造血系疾患で他に分類されないもの(1800)	168	1,909	6,665	336	2,927	38,555	77	118,415,506
ⅳ	ⅳ 損傷、中毒及びその他の外因の影響(1901～1905)	682	9,843	31,505	044	7,026	108,266	208	325,242,819
	(1901) 骨折	381	5,684	18,521	389	3,467	54,462	103	160,939,867
ⅳⅲ 特殊目的用コード(2210～2220)		—	—	—	—	—	—	—	—

注) 1. 本表は、提出のあったデータで疾病コードの記載があるもののうち、年齢不詳等のデータを除き集計している。

2. 国民健康保険(市町村)においては、青森県のデータはほぼ年齢不詳となっていることに留意が必要。

第4表－12 疾病分類別、診療種類別、年齢階級別、件数・日数（回数）・点数（金額） [市町村国保・退職被保険者]

入院外		疾病分類名		平成20年度						5～9歳						10～14歳					
				総数		点数		件数		日数		点数		件数		日数		点数		件数	
総数		件数	日数	件数	日数	件数	日数	件数	日数	件数	日数	件数	日数	件数	日数	件数	日数	件数	日数	件数	日数
Ⅰ	感染症及び寄生虫 (0101～0109)	6,910,814	11,856,683	10,122,993,721	3,199	5,585	2,634,179	3,787	6,074	2,852,999	5,026	7,218	3,749,201								
	(0101) 腸管感染症	206,111	373,634	289,134,396	278	450	230,358	325	478	204,386	280	397	184,959								
	(0102) 結核	24,489	35,056	22,934,450	147	220	123,325	147	192	88,281	165	206	102,367								
	(0103) 主として性的伝播様式をとる感染症	2,936	4,437	5,112,730	—	—	—	—	—	—	—	2	977								
	(0102)	1,820	2,886	2,557,572	1	2	1,205	—	—	—	—	—	—								
Ⅱ	新生児 (0201～0211)	350,540	572,496	1,133,416,078	2	2	1,404	5	8	11,270	36	54	156,017								
	(0201) 悪性新生物	265,002	448,118	988,914,051	1	1	1,299	1	3	5,231	14	20	38,173								
Ⅲ	血液及び造血器の疾患並びに免疫系の障害 (0301～0302)	26,082	40,833	62,636,582	1	1	235	2	2	3,101	26	35	125,033								
	Ⅳ 内分泌、栄養及び代謝疾患 (0401～0403)	1,031,625	1,477,691	1,490,055,492	6	6	3,822	27	37	179,073	49	58	92,244								
Ⅴ	(0402) 糖尿病	535,817	777,641	951,836,909	—	—	—	—	—	2,256	8	9	36,644								
	Ⅴ 精神及び行動の障害 (0501～0507)	263,472	462,024	318,520,739	21	27	18,488	96	163	92,119	147	227	158,186								
Ⅵ	(0503) 統合失調症、統合失調症様障害および変性性障害	67,782	151,385	121,700,705	—	—	—	—	—	—	13	28	21,874								
	Ⅵ 神経系の疾患 (0601～0606)	179,295	299,245	232,593,032	13	31	49,251	52	125	82,838	88	135	90,104								
Ⅶ	眼及び付属器の疾患 (0701～0704)	566,130	694,567	486,819,267	141	205	88,106	323	404	195,474	664	779	366,521								
	(0702) 白内障	97,451	120,833	94,273,869	1	4	1,103	—	—	—	3	3	1,748								
Ⅷ	耳及び乳突突起の疾患 (0801～0807)	98,376	192,912	79,629,525	163	354	150,168	170	420	133,865	101	144	64,344								
	Ⅷ 循環器系の疾患 (0901～0912)	1,710,349	2,458,613	2,001,964,720	7	8	4,529	31	44	26,612	44	49	31,077								
Ⅸ	(0901) 高血圧性疾患	1,237,383	1,769,330	1,350,016,183	1	1	481	—	—	—	—	—	—								
	(0902) 虚血性心疾患	133,294	182,624	191,970,943	—	—	—	—	—	—	—	—	—								
Ⅹ	(0904～0908) 脳血管疾患	161,963	254,675	223,904,828	1	1	830	4	10	5,537	9	9	12,786								
	Ⅹ 呼吸器系の疾患 (1001～1011)	465,171	764,154	418,021,714	1,737	3,261	1,498,124	1,978	3,266	1,395,415	2,142	3,109	1,410,442								
Ⅺ	(1001～1003) 急性上気道感染症	121,373	196,886	81,889,743	798	1,391	662,990	618	976	390,299	694	993	419,222								
	(1004) 肺炎	5,887	10,505	10,717,671	5	8	7,840	7	12	7,138	4	8	4,783								
Ⅻ	(1005) 急性気管支炎及び急性細気管支炎	37,832	57,035	27,722,405	277	494	245,683	226	315	134,116	192	268	114,472								
	(1007) 慢性副鼻腔炎	38,452	87,627	31,462,704	53	207	60,292	88	165	57,514	65	115	44,414								
Ⅼ	(1008～1009) 気管支炎及び慢性閉塞性肺疾患	37,165	56,494	49,215,240	124	218	97,756	97	139	54,570	96	133	54,565								
	(1010) 喘息	82,140	125,361	92,394,375	333	628	298,081	511	871	407,512	439	604	300,811								
Ⅽ	ⅭⅠ 消化器系の疾患 (1101～1112)	497,249	805,677	678,517,407	51	80	44,371	56	78	42,644	133	175	91,000								
	(1104～1105) 胃及び十二指腸の疾患	273,158	447,154	350,790,295	3	3	2,557	12	18	8,571	68	96	52,573								
Ⅾ	(1106～1109) 肝疾患	71,814	131,010	106,330,472	2	6	3,331	—	—	—	8	11	8,899								
	ⅮⅠ 皮膚及び皮下組織の疾患 (1201～1203)	281,211	411,840	166,151,325	496	710	304,585	393	499	185,262	493	650	226,783								
Ⅿ	ⅯⅢ 筋骨格系及び結合組織の疾患 (1301～1310)	724,632	2,024,511	818,378,223	20	24	27,145	38	45	23,377	179	277	144,304								
	ⅯⅣ 腎尿路上皮系系の疾患 (1401～1408)	246,625	728,640	1,624,430,772	19	29	14,916	28	39	16,468	50	76	41,877								
ⅰ	(1401～1402) 糸状体疾患、腎尿管間質性疾患及び腎不全	63,439	477,304	1,427,336,092	3	3	2,292	8	9	4,280	26	34	22,853								
	ⅰⅤ 妊娠、分娩及び産後 (1501～1504)	350	625	387,021	—	—	—	—	—	—	—	—	—								
ⅱ	(1501) 流産	59	106	72,790	—	—	—	—	—	—	—	—	—								
	ⅱⅥ 周産期に発生した病態 (1601～1602)	127	203	91,649	31	75	17,548	3	6	3,128	—	—	—								
ⅲ	ⅲⅧ 先天奇形、変形及び染色体異常 (1701～1702)	8,983	14,743	13,767,183	23	28	15,933	17	24	27,036	42	58	45,668								
	ⅲⅨ 癌、悪性腫瘍及び悪性新生物・悪性リンパ腫・悪性造血系腫瘍以外の (1800)	123,336	188,162	150,536,627	69	109	62,247	88	110	63,883	108	140	86,074								
ⅳ	ⅲⅩ 損傷、中毒及びその他の外因の影響 (1901～1905)	131,148	346,110	157,941,064	121	185	102,949	155	326	167,048	444	855	434,568								
	(1901) 骨折	34,911	110,943	49,271,998	6	10	5,858	32	95	64,961	83	223	121,787								
ⅴ	ⅴⅩⅡ 特殊目的用コード (2210～2220)	2	3	905	—	—	—	—	—	—	—	—	—								
		—	—	—	—	—	—	—	—	—	—	—	—								

注) 1. 本表は、提出のあったデータで疾病コードの記載があるもののうち、年齢不詳等のデータを除き集計している。

2. 国民健康保険 (市町村) においては、青森県のデータはほぼ年齢不詳となっていることに留意が必要。

第4表－12 疾病分類別、診療種類別、年齢階級別、件数・日数（回数）・点数（金額） [市町村国保・退職被保険者]

平成20年度											
入院外		15～19歳		20～24歳		25～29歳		30～34歳			
疾病分類名		件数	日数	件数	日数	件数	日数	件数	日数	件数	点数
総数		11,585	16,178	26,424	39,127	23,552,200	69,548	49,433,790	61,917	118,778	98,860,974
Ⅰ感染症及び寄生虫症(0101～0109)	Ⅰ感染症	586	869	1,328	1,915	1,004,364	1,529	1,578,651	1,739	2,307,701	2,307,701
	(0101)腸管感染症	285	353	549	681	397,113	534	425,831	480	661	381,794
	(0102)結核	－	－	13	14	8,938	16	12,731	22	38	21,131
	(0103)主として性的伝播様式をとる感染症	20	30	87	145	83,580	100	85,792	76	124	73,869
Ⅱ新生物(0201～0211)	Ⅱ新生物	113	167	474	745	872,124	593	867,085	1,210	1,792	3,483,886
	(0201～0210)悪性新生物	26	33	108	251	462,162	156	252,426	354	586	1,898,071
Ⅲ血液及び造血器の疾患並びに免疫機構の障害(0301～0302)	Ⅲ血液及び造血器の疾患並びに免疫機構の障害	54	69	124	216	371,895	187	1,311,612	310	429	2,205,173
	(0402)糖尿病	339	432	715	964	745,300	1,539	2,733,753	2,886	4,399	4,710,370
Ⅳ内分泌、栄養及び代謝疾患(0401～0403)	Ⅳ内分泌	95	119	155	216	223,688	407	1,014,709	1,084	1,699	2,348,719
	(0503)統合失調症、統合失調型障害および妄想性障害	767	1,369	4,028	8,356	5,567,797	11,350	17,721,762	21,435	49,876	36,316,106
Ⅴ精神及び行動の障害(0501～0507)	Ⅴ精神	120	274	1,341	3,898	3,017,668	5,119	10,319,318	12,184	31,529	24,865,823
	(0601～0606)神経系の疾患	327	472	1,047	1,761	1,418,631	2,501	3,261,474	5,146	10,601	8,559,069
Ⅵ眼及び付属器の疾患(0701～0704)	Ⅵ眼	2,170	2,405	4,330	4,729	1,719,159	3,450	1,719,336	3,846	4,473	5,782,050
	(0702)白内障	3	4	12	14	8,029	39	27,392	100	122	121,586
Ⅶ耳及び乳突突起の疾患(0801～0807)	Ⅶ耳及び乳突突起の疾患	183	243	321	517	244,337	486	367,319	663	1,015	420,137
Ⅷ循環器系の疾患(0901～0912)	Ⅷ循環器系	144	172	332	484	404,601	632	956,084	1,323	2,276	2,096,971
	(0901)高血圧性疾患	13	13	53	72	44,051	153	152,412	488	818	880,584
(0902)虚血性心疾患	(0902)虚血性心疾患	7	8	16	18	26,102	46	61,351	69	93	92,791
(0904～0908)脳血管疾患	(0904～0908)脳血管疾患	4	4	39	50	54,372	52	99,242	179	292	338,684
Ⅸ呼吸器系の疾患(1001～1011)	Ⅸ呼吸器系	2,738	3,573	4,971	6,488	3,417,817	5,218	3,619,517	6,825	10,464	5,107,200
	(1001～1003)急性気道感染症	1,042	1,338	1,892	2,427	1,113,808	1,781	1,112,926	2,148	3,079	1,292,955
(1004)肺炎	(1004)肺炎	15	18	24	38	35,487	38	54,106	50	91	76,656
(1005)急性気管支炎及び急性細気管支炎	(1005)急性気管支炎及び急性細気管支炎	289	370	513	645	322,567	505	321,095	649	919	442,091
(1007)慢性副鼻腔炎	(1007)慢性副鼻腔炎	74	92	171	271	112,651	233	162,220	286	515	186,266
(1008～1009)気管支炎及び慢性閉塞性肺疾患	(1008～1009)気管支炎及び慢性閉塞性肺疾患	112	164	226	294	140,742	246	180,681	309	437	213,307
(1010)喘息	(1010)喘息	356	447	572	769	536,131	776	693,957	1,176	1,821	1,119,239
Ⅹ消化器系の疾患(1101～1112)	Ⅹ消化器系	493	742	1,183	1,829	1,277,006	2,277	3,729,734	3,487	6,244	5,315,483
	(1104～1105)胃及び十二指腸の疾患	264	411	593	1,007	565,902	1,092	1,174,113	1,693	3,205	1,866,827
(1106～1109)肝疾患	(1106～1109)肝疾患	30	45	109	145	115,187	190	204,572	392	771	549,793
Ⅺ皮膚及び皮下組織の疾患(1201～1203)	Ⅺ皮膚及び皮下組織の疾患	1,741	2,284	4,040	5,397	1,988,923	4,627	2,397,060	5,552	7,787	2,997,136
Ⅻ筋骨格系及び結合組織の疾患(1301～1310)	Ⅻ筋骨格系及び結合組織の疾患	470	844	960	1,691	999,100	1,569	1,725,136	2,515	5,470	3,071,149
ⅩⅣ腎尿管系疾患(1401～1408)	ⅩⅣ腎尿管系疾患	283	392	917	1,358	1,488,275	1,312	4,643,502	2,026	5,723	12,273,511
(1401～1402)糸状体疾患、腎尿管間質性疾患及び腎不全	(1401～1402)糸状体疾患、腎尿管間質性疾患及び腎不全	99	125	133	269	810,292	218	3,458,304	492	3,534	10,626,010
ⅩⅤ妊娠、分娩及び産後(1501～1504)	ⅩⅤ妊娠、分娩及び産後	15	30	42	59	38,882	89	87,003	64	109	58,147
(1501)流産	(1501)流産	1	1	6	9	7,848	17	14,246	11	20	10,107
ⅩⅥ周産期に発生した病態(1601～1602)	ⅩⅥ周産期に発生した病態	－	－	7	10	7,587	13	6,615	4	4	720
ⅩⅧ先天奇形、変形及び染色体異常(1701～1702)	ⅩⅧ先天奇形、変形及び染色体異常	89	205	226	277	554,620	266	518,486	431	554	785,629
ⅩⅨ癌、悪性腫瘍及び悪性新生物・悪性リンパ腫等(1800)	ⅩⅨ癌、悪性腫瘍及び悪性新生物・悪性リンパ腫等	240	334	421	574	398,970	748	855,260	1,076	1,803	1,240,494
ⅩⅩ損傷、中毒及びその他の外因の影響(1901～1905)	ⅩⅩ損傷、中毒及びその他の外因の影響	833	1,576	958	1,757	974,812	1,147	1,334,401	1,379	3,042	2,130,242
(1901)骨折	(1901)骨折	151	344	139	289	164,619	217	353,891	229	595	349,155
ⅩⅩⅡ特殊目的用コード(2210～2220)	ⅩⅩⅡ特殊目的用コード	－	－	－	－	－	－	－	－	－	－

注) 1. 本表は、提出のあったデータで疾病コードの記載があるもののうち、年齢不詳等のデータを除き集計している。

2. 国民健康保険(市町村)においては、青森県のデータはほぼ年齢不詳となっていることに留意が必要。

第4表－12 疾病分類別、診療種類別、年齢階級別、件数・日数（回数）・点数（金額） [市町村国保・退職被保険者]

平成20年度																
入院外		疾病分類名			35～39歳			40～44歳			45～49歳			50～54歳		
		件数	日数	点数	件数	日数	点数	件数	日数	点数	件数	日数	点数	件数	日数	点数
		件数	日数	点数	件数	日数	点数	件数	日数	点数	件数	日数	点数	件数	日数	点数
		件数	日数	点数	件数	日数	点数	件数	日数	点数	件数	日数	点数	件数	日数	点数
		件数	日数	点数	件数	日数	点数	件数	日数	点数	件数	日数	点数	件数	日数	点数
		件数	日数	点数	件数	日数	点数	件数	日数	点数	件数	日数	点数	件数	日数	点数
		件数	日数	点数	件数	日数	点数	件数	日数	点数	件数	日数	点数	件数	日数	点数
		件数	日数	点数	件数	日数	点数	件数	日数	点数	件数	日数	点数	件数	日数	点数
		件数	日数	点数	件数	日数	点数	件数	日数	点数	件数	日数	点数	件数	日数	点数
		件数	日数	点数	件数	日数	点数	件数	日数	点数	件数	日数	点数	件数	日数	点数
		件数	日数	点数	件数	日数	点数	件数	日数	点数	件数	日数	点数	件数	日数	点数
		件数	日数	点数	件数	日数	点数	件数	日数	点数	件数	日数	点数	件数	日数	点数
		件数	日数	点数	件数	日数	点数	件数	日数	点数	件数	日数	点数	件数	日数	点数
		件数	日数	点数	件数	日数	点数	件数	日数	点数	件数	日数	点数	件数	日数	点数
		件数	日数	点数	件数	日数	点数	件数	日数	点数	件数	日数	点数	件数	日数	点数
		件数	日数	点数	件数	日数	点数	件数	日数	点数	件数	日数	点数	件数	日数	点数
		件数	日数	点数	件数	日数	点数	件数	日数	点数	件数	日数	点数	件数	日数	点数
		件数	日数	点数	件数	日数	点数	件数	日数	点数	件数	日数	点数	件数	日数	点数
		件数	日数	点数	件数	日数	点数	件数	日数	点数	件数	日数	点数	件数	日数	点数
		件数	日数	点数	件数	日数	点数	件数	日数	点数	件数	日数	点数	件数	日数	点数
		件数	日数	点数	件数	日数	点数	件数	日数	点数	件数	日数	点数	件数	日数	点数
		件数	日数	点数	件数	日数	点数	件数	日数	点数	件数	日数	点数	件数	日数	点数
		件数	日数	点数	件数	日数	点数	件数	日数	点数	件数	日数	点数	件数	日数	点数
		件数	日数	点数	件数	日数	点数	件数	日数	点数	件数	日数	点数	件数	日数	点数
		件数	日数	点数	件数	日数	点数	件数	日数	点数	件数	日数	点数	件数	日数	点数
		件数	日数	点数	件数	日数	点数	件数	日数	点数	件数	日数	点数	件数	日数	点数
		件数	日数	点数	件数	日数	点数	件数	日数	点数	件数	日数	点数	件数	日数	点数
		件数	日数	点数	件数	日数	点数	件数	日数	点数	件数	日数	点数	件数	日数	点数
		件数	日数	点数	件数	日数	点数	件数	日数	点数	件数	日数	点数	件数	日数	点数
		件数	日数	点数	件数	日数	点数	件数	日数	点数	件数	日数	点数	件数	日数	点数
		件数	日数	点数	件数	日数	点数	件数	日数	点数	件数	日数	点数	件数	日数	点数
		件数	日数	点数	件数	日数	点数	件数	日数	点数	件数	日数	点数	件数	日数	点数
		件数	日数	点数	件数	日数	点数	件数	日数	点数	件数	日数	点数	件数	日数	点数
		件数	日数	点数	件数	日数	点数	件数	日数	点数	件数	日数	点数	件数	日数	点数
		件数	日数	点数	件数	日数	点数	件数	日数	点数	件数	日数	点数	件数	日数	点数
		件数	日数	点数	件数	日数	点数	件数	日数	点数	件数	日数	点数	件数	日数	点数
		件数	日数	点数	件数	日数	点数	件数	日数	点数	件数	日数	点数	件数	日数	点数
		件数	日数	点数	件数	日数	点数	件数	日数	点数	件数	日数	点数	件数	日数	点数
		件数	日数	点数	件数	日数	点数	件数	日数	点数	件数	日数	点数	件数	日数	点数
		件数	日数	点数	件数	日数	点数	件数	日数	点数	件数	日数	点数	件数	日数	点数
		件数	日数	点数	件数	日数	点数	件数	日数	点数	件数	日数	点数	件数	日数	点数
		件数	日数	点数	件数	日数	点数	件数	日数	点数	件数	日数	点数	件数	日数	点数
		件数	日数	点数	件数	日数	点数	件数	日数	点数	件数	日数	点数	件数	日数	点数
		件数	日数	点数	件数	日数	点数	件数	日数	点数	件数	日数	点数	件数	日数	点数
		件数	日数	点数	件数	日数	点数	件数	日数	点数	件数	日数	点数	件数	日数	点数
		件数	日数	点数	件数	日数	点数	件数	日数	点数	件数	日数	点数	件数	日数	点数
		件数	日数	点数	件数	日数	点数	件数	日数	点数	件数	日数	点数	件数	日数	点数
		件数	日数	点数	件数	日数	点数	件数	日数	点数	件数	日数	点数	件数	日数	点数
		件数	日数	点数	件数	日数	点数	件数	日数	点数	件数	日数	点数	件数	日数	点数
		件数	日数	点数	件数	日数	点数	件数	日数	点数	件数	日数	点数	件数	日数	点数
		件数	日数	点数	件数	日数	点数	件数	日数	点数	件数	日数	点数	件数	日数	点数
		件数	日数	点数	件数	日数	点数	件数	日数	点数	件数	日数	点数	件数	日数	点数
		件数	日数	点数	件数	日数	点数	件数	日数	点数	件数	日数	点数	件数	日数	点数
		件数	日数	点数	件数	日数	点数	件数	日数	点数	件数	日数	点数	件数	日数	点数
		件数	日数	点数	件数	日数	点数	件数	日数	点数	件数	日数	点数	件数	日数	点数
		件数	日数	点数	件数	日数	点数	件数	日数	点数	件数	日数	点数	件数	日数	点数
		件数	日数	点数	件数	日数	点数	件数	日数	点数	件数	日数	点数	件数	日数	点数
		件数	日数	点数	件数	日数	点数	件数	日数	点数	件数	日数	点数	件数	日数	点数
		件数	日数	点数	件数	日数	点数	件数	日数	点数	件数	日数	点数	件数	日数	点数
		件数	日数	点数	件数	日数	点数	件数	日数	点数	件数	日数	点数	件数	日数	点数
		件数	日数	点数	件数	日数	点数	件数	日数	点数	件数	日数	点数	件数	日数	点数
		件数	日数	点数	件数	日数	点数	件数	日数	点数	件数	日数	点数	件数	日数	点数
		件数	日数	点数	件数	日数	点数	件数	日数	点数	件数	日数	点数	件数	日数	点数
		件数	日数	点数	件数	日数	点数	件数	日数	点数	件数	日数	点数	件数	日数	

第4表－12 疾病分類別、診療種類別、年齢階級別、件数・日数（回数）・点数（金額） [市町村国保・退職被保険者]

平成20年度													
入院外		疾病分類名			55～59歳			60～64歳			65～69歳		
		件数	日数	点数	件数	日数	点数	件数	日数	点数	件数	日数	点数
総数		608,497	1,027,492	842,468,639	5,869,538	10,072,176	8,665,637,930	170,976	287,958	248,670,583			
Ⅰ	感染症及び寄生虫症 (0101～0109)	18,542	30,342	22,672,804	173,382	319,757	249,262,611	4,874	9,080	7,162,876			
		2,711	3,883	2,413,079	18,347	26,612	17,762,162	502	703	465,827			
		184	244	305,729	2,578	3,947	4,577,564	77	110	130,435			
		186	331	196,288	1,257	1,959	1,996,167	22	46	43,947			
Ⅱ	新生物 (0201～0211)	33,368	54,233	104,195,319	300,937	492,864	982,329,522	9,155	14,679	29,769,672			
		2,145	38,409	87,904,797	232,627	392,732	863,594,285	7,323	12,103	26,670,161			
Ⅲ	血液及び造血器の疾患並びに免疫機構の障害 (0301～0302)	3,030	4,778	7,024,609	20,690	32,323	46,485,061	629	963	1,359,784			
Ⅳ	内分泌、栄養及び代謝疾患 (0401～0403)	89,099	124,698	115,370,217	901,465	1,293,397	1,313,735,648	25,777	36,921	37,003,184			
		33,764	48,039	59,070,866	481,556	699,132	855,452,556	14,365	20,918	24,717,152			
Ⅴ	精神及び行動の障害 (0501～0507)	28,753	43,993	29,849,640	170,107	275,809	185,176,650	4,088	6,349	4,124,156			
		7,785	13,053	10,754,187	27,751	54,907	44,310,006	621	1,097	855,555			
Ⅵ	神経系の疾患 (0601～0606)	16,037	26,464	18,788,750	143,105	236,916	185,465,225	3,976	6,435	4,993,051			
Ⅶ	眼及び付属器の疾患 (0701～0704)	52,635	63,968	41,790,860	477,595	588,190	417,161,493	14,309	17,494	12,380,536			
		6,553	8,040	6,037,853	87,401	108,515	84,985,760	3,050	3,715	2,818,591			
Ⅷ	耳及び乳線突起の疾患 (0801～0807)	9,477	18,697	7,802,539	83,130	163,654	67,459,624	2,330	4,615	1,834,340			
Ⅸ	循環器系の疾患 (0901～0912)	120,901	173,288	136,806,917	1,530,494	2,200,039	1,795,277,407	46,494	66,272	54,535,544			
		95,768	135,704	100,620,822	1,101,605	1,576,407	1,205,275,867	32,473	46,207	35,724,971			
Ⅹ	高血圧性疾患 (0902)	5,460	7,890	7,819,547	122,974	168,160	177,179,535	4,291	5,763	6,135,050			
		8,244	12,927	12,027,015	147,730	231,922	203,521,881	4,702	7,222	6,267,533			
Ⅺ	呼吸器系の疾患 (1001～1011)	48,170	78,227	38,470,771	370,758	615,233	342,666,437	10,276	16,863	9,756,850			
		13,891	22,280	9,128,740	93,100	153,336	63,654,954	2,441	4,042	1,635,147			
Ⅻ	急性上気道感染症 (1004)	503	927	817,110	5,013	8,939	9,328,576	153	272	261,199			
		4,137	6,261	2,955,161	29,320	44,456	21,749,638	838	1,288	638,629			
Ⅼ	急性気管支炎及び急性細気管支炎 (1007)	3,501	7,970	2,756,591	32,547	74,817	26,881,163	889	1,918	730,528			
		2,755	4,114	2,671,754	31,681	48,381	43,738,681	988	1,438	1,450,244			
Ⅽ	(1008～1009) 気管支炎及び慢性閉塞性肺疾患 (1010)	7,572	11,502	7,967,814	66,534	101,818	76,665,607	1,943	2,874	2,119,621			
		41,815	66,658	53,143,363	427,725	692,574	586,340,581	12,559	20,209	16,982,159			
Ⅾ	(1104～1105) 胃及び十二指腸の疾患 (1106～1109) 肝疾患	23,667	39,092	29,173,815	235,045	383,363	304,060,726	6,828	11,041	8,746,941			
		5,549	8,978	7,207,387	62,864	115,841	94,261,225	1,841	3,402	2,579,025			
Ⅿ	皮膚及び皮下組織の疾患 (1201～1203)	26,150	37,684	15,153,110	224,574	331,531	134,237,889	6,183	8,829	3,552,187			
		72,362	186,402	84,882,264	619,588	1,751,941	696,296,586	17,764	49,044	19,432,962			
ⅰ	筋骨格系及び結合組織の疾患 (1301～1310)	23,157	66,609	138,060,634	207,416	618,875	1,394,891,090	6,304	17,301	38,146,014			
		5,332	41,173	119,474,744	54,267	410,101	1,228,987,451	1,577	11,017	33,178,107			
ⅱ	(1401～1402) 糸状体疾患、腎尿管間質性疾患及び腎不全	23	38	53,143	52	76	52,424	1	9	9,117			
		4	4	4,870	7	11	7,936	1	9	9,117			
ⅲ	(1501) 流産	7	8	5,701	60	81	49,785	—	—	—			
		691	966	892,683	6,642	11,362	9,961,025	205	330	232,947			
ⅳ	先天奇形、変形及び染色体異常 (1701～1702)	12,017	18,164	13,209,626	103,431	157,635	127,883,040	2,996	4,499	3,675,903			
		12,262	32,274	14,295,216	108,387	289,919	130,905,832	3,056	8,066	3,719,301			
ⅴ	損傷、中毒及びその他の外因の影響 (1901～1905)	3,633	11,892	5,201,088	29,164	93,236	41,155,155	807	2,535	1,092,901			
		1	1	473	—	—	—	—	—	—			
ⅴⅴ 特殊目的用コード (2210～2220)													

注) 1. 本表は、提出のあったデータで疾病コードの記載があるものうち、年齢不詳等のデータを除き集計している。

2. 国民健康保険(市町村)においては、青森県のデータはほぼ年齢不詳となっていることに留意が必要。

第4表－12 疾病分類別、診療種類別、年齢階級別、件数・日数（回数）・点数（金額） [市町村国保・退職被保険者]

平成20年度											
疾病分類名		総数		0～4歳		5～9歳		10～14歳			
		件数	回数	件数	回数	件数	回数	件数	回数	金額	
Ⅰ 感染症及び寄生虫症 (0101～0109)	数	158,799	6,242,712	36	721	472,386	960	612,246	46	1,430	854,002
	(0101) 腸管感染症	3,212	104,892	3	27	17,830	—	—	4	42	27,430
	(0102) 結核	526	7,821	2	12	7,930	—	—	4	42	27,430
	(0103) 主として性的伝播様式をとる感染症	253	13,762	—	—	—	—	—	—	—	—
	(0103) 主として性的伝播様式をとる感染症	28	1,008	—	—	—	—	—	—	—	—
Ⅱ 新生児 (0201～0211)	物 (0201～0211)	35,420	1,070,107	—	—	—	—	—	4	216	138,790
	(0201～0210) 悪性新生物	31,755	978,138	—	—	—	—	—	3	153	97,920
Ⅲ 血球及び造血系の疾患並びに免疫機構の障害 (0301～0302)	血球及び造血系の疾患並びに免疫機構の障害 (0301～0302)	878	31,227	—	—	—	—	—	—	—	—
	(0301～0302) 内分泌、栄養及び代謝疾患 (0401～0403)	9,023	350,120	—	—	—	—	—	—	—	—
Ⅳ 内分泌、栄養及び代謝疾患 (0401～0403)	(0402) 糖尿病	7,159	287,690	—	—	—	—	—	—	—	—
	(0402) 糖尿病	7,159	287,690	—	—	—	—	—	—	—	—
Ⅴ 精神及び行動の障害 (0501～0507)	(0501～0507) 精神及び行動の障害 (0501～0507)	17,712	1,372,945	—	—	—	—	—	5	244	160,460
	(0503) 統合失調症、統合失調型障害および妄想性障害	10,130	824,157	—	—	—	—	—	—	—	—
Ⅵ 神経系の疾患 (0601～0606)	(0603) 統合失調症、統合失調型障害および妄想性障害	7,986	459,365	3	128	85,470	196	128,890	5	204	88,160
	(0603) 統合失調症、統合失調型障害および妄想性障害	4,718	80,382	—	—	—	—	—	2	13	8,470
Ⅶ 眼及び付属器の疾患 (0701～0704)	(0702) 白内障	2,263	28,318	—	—	—	—	—	—	—	—
	(0702) 白内障	2,263	28,318	—	—	—	—	—	—	—	—
Ⅷ 耳及び乳様突起の疾患 (0801～0807)	(0801～0807) 耳及び乳様突起の疾患 (0801～0807)	940	18,145	—	—	—	—	—	1	19	12,560
	(0801～0807) 耳及び乳様突起の疾患 (0801～0807)	940	18,145	—	—	—	—	—	1	19	12,560
Ⅸ 循環器系の疾患 (0901～0912)	(0901) 高血圧性疾患	28,332	1,130,154	—	—	—	—	—	—	—	—
	(0901) 高血圧性疾患	2,847	97,234	—	—	—	—	—	—	—	—
Ⅹ 呼吸器系の疾患 (1001～1011)	(0902) 虚血性心疾患	6,365	118,355	—	—	—	—	—	—	—	—
	(0902) 虚血性心疾患	6,365	118,355	—	—	—	—	—	—	—	—
Ⅺ 消化器系の疾患 (1101～1112)	(0904～0908) 脳血管疾患	12,613	715,724	—	—	—	—	—	—	—	—
	(0904～0908) 脳血管疾患	12,613	715,724	—	—	—	—	—	—	—	—
Ⅻ 皮膚及び皮下組織の疾患 (1201～1203)	(1001～1003) 急性上気道感染症	5,161	167,854	9	97	63,480	128	81,230	13	316	208,926
	(1001～1003) 急性上気道感染症	199	4,351	2	22	14,280	10	5,060	2	20	13,200
Ⅼ 泌尿生殖器系及び結合組織の疾患 (1301～1310)	(1004) 肺炎	1,687	55,862	5	50	32,750	15	9,600	—	—	—
	(1004) 肺炎	1,687	55,862	5	50	32,750	15	9,600	—	—	—
Ⅽ 腎尿路生殖器系の疾患 (1401～1408)	(1005) 急性気管支炎及び急性細気管支炎	80	1,870	1	12	7,880	—	—	—	—	—
	(1005) 急性気管支炎及び急性細気管支炎	80	1,870	1	12	7,880	—	—	—	—	—
Ⅾ 妊娠、分娩及び産後 (1501～1504)	(1007) 慢性副鼻腔炎	378	6,964	—	—	—	—	—	—	—	—
	(1007) 慢性副鼻腔炎	378	6,964	—	—	—	—	—	—	—	—
Ⅿ 先天奇形、変形及び染色体異常 (1701～1702)	(1008～1009) 気管支炎及び慢性閉塞性肺疾患	400	15,385	—	—	—	—	—	—	—	—
	(1008～1009) 気管支炎及び慢性閉塞性肺疾患	400	15,385	—	—	—	—	—	—	—	—
ⅰ 特殊目的コード (2210～2220)	(1010) 喘息	544	18,193	1	13	8,570	65	42,050	4	32	20,680
	(1010) 喘息	544	18,193	1	13	8,570	65	42,050	4	32	20,680
ⅱ 特殊目的コード (2210～2220)	(1101～1112) 胃及び十二指腸の疾患	15,681	351,061	2	4	2,560	1	690	1	12	7,680
	(1101～1112) 胃及び十二指腸の疾患	15,681	351,061	2	4	2,560	1	690	1	12	7,680
ⅲ 皮膚及び皮下組織の疾患 (1201～1203)	(1104～1105) 肝疾患	2,033	55,957	—	—	—	—	—	—	—	—
	(1104～1105) 肝疾患	2,033	55,957	—	—	—	—	—	—	—	—
ⅴ 泌尿生殖器系及び結合組織の疾患 (1301～1310)	(1106～1109) 肝疾患	2,054	82,301	—	—	—	—	—	—	—	—
	(1106～1109) 肝疾患	2,054	82,301	—	—	—	—	—	—	—	—
ⅵ 先天奇形、変形及び染色体異常 (1701～1702)	(1201～1203) 皮膚及び皮下組織の疾患 (1201～1203)	1,084	42,499	1	4	2,660	—	—	—	—	—
	(1201～1203) 皮膚及び皮下組織の疾患 (1201～1203)	1,084	42,499	1	4	2,660	—	—	—	—	—
ⅶ 先天奇形、変形及び染色体異常 (1701～1702)	(1301～1310) 泌尿生殖器系及び結合組織の疾患 (1301～1310)	9,338	356,487	1	21	13,440	54	35,560	4	73	46,870
	(1301～1310) 泌尿生殖器系及び結合組織の疾患 (1301～1310)	9,338	356,487	1	21	13,440	54	35,560	4	73	46,870
ⅷ 先天奇形、変形及び染色体異常 (1701～1702)	(1401～1408) 腎尿路生殖器系の疾患 (1401～1408)	7,924	248,943	—	—	—	4	2,710	—	—	—
	(1401～1408) 腎尿路生殖器系の疾患 (1401～1408)	7,924	248,943	—	—	—	4	2,710	—	—	—
ⅸ 先天奇形、変形及び染色体異常 (1701～1702)	(1401～1402) 糸球体疾患、腎臓間質性疾患及び腎不全	4,619	191,918	—	—	—	—	—	—	—	—
	(1401～1402) 糸球体疾患、腎臓間質性疾患及び腎不全	4,619	191,918	—	—	—	—	—	—	—	—
ⅹ 先天奇形、変形及び染色体異常 (1701～1702)	(1501～1504) 妊娠、分娩及び産後 (1501～1504)	43	504	—	—	—	—	—	—	—	—
	(1501～1504) 妊娠、分娩及び産後 (1501～1504)	43	504	—	—	—	—	—	—	—	—
ⅺ 先天奇形、変形及び染色体異常 (1701～1702)	(1501) 流産	10	115	—	—	—	—	—	—	—	—
	(1501) 流産	10	115	—	—	—	—	—	—	—	—
ⅰ 特殊目的コード (2210～2220)	(1601～1602) 周産期に発生した病態 (1601～1602)	15	415	10	214	133,994	—	—	—	—	—
	(1601～1602) 周産期に発生した病態 (1601～1602)	15	415	10	214	133,994	—	—	—	—	—
ⅱ 特殊目的コード (2210～2220)	(1701～1702) 先天奇形、変形及び染色体異常 (1701～1702)	305	13,312	3	180	126,980	1	92	1	59	43,116
	(1701～1702) 先天奇形、変形及び染色体異常 (1701～1702)	305	13,312	3	180	126,980	1	92	1	59	43,116
ⅲ 皮膚及び皮下組織の疾患 (1201～1203)	(1800) 先天奇形、変形及び染色体異常 (1701～1702)	3,031	106,654	4	46	25,972	9	5,960	1	65	4,160
	(1800) 先天奇形、変形及び染色体異常 (1701～1702)	3,031	106,654	4	46	25,972	9	5,960	1	65	4,160
ⅴ 泌尿生殖器系及び結合組織の疾患 (1301～1310)	(1901) 損傷、中毒及びその他の外因の影響 (1901～1905)	7,995	337,628	—	—	—	5	113	5	167	107,380
	(1901) 損傷、中毒及びその他の外因の影響 (1901～1905)	7,995	337,628	—	—	—	5	113	5	167	107,380
ⅵ 先天奇形、変形及び染色体異常 (1701～1702)	(1901) 損傷、中毒及びその他の外因の影響 (1901～1905)	4,036	172,545	—	—	—	2	94	—	—	—
	(1901) 損傷、中毒及びその他の外因の影響 (1901～1905)	4,036	172,545	—	—	—	2	94	—	—	—
ⅶ 先天奇形、変形及び染色体異常 (1701～1702)	(2210～2220) 特殊目的コード (2210～2220)	1	18	—	—	—	—	—	—	—	—
	(2210～2220) 特殊目的コード (2210～2220)	1	18	—	—	—	—	—	—	—	—

注) 1. 本表は、提出のあったデータで疾病コードの記載があるもののうち、年齢不詳等のデータを除き集計している。
2. 国民健康保険 (市町村) においては、青森県のデータはほぼ年齢不詳となっていることに留意が必要。

第4表－12 疾病分類別、診療種類別、年齢階級別、件数・日数（回数）・点数（金額） [市町村国保・退職被保険者]

平成20年度											
疾病分類名		15～19歳		20～24歳		25～29歳		30～34歳			
		件数	回数	件数	回数	件数	回数	件数	回数	件数	金額
総数		130	3,264	380	14,735	1,201	67,798	2,347	151,269	2,347	98,821,506
Ⅰ 感染症及び寄生虫症 (0101～0109)	Ⅰ 感染症及び寄生虫症 (0101～0109)	11	131	14	131	18	462	24	692	24	467,780
	(0101) 腸管感染症	7	54	10	97	5	68	6	32	6	21,508
	(0102) 結核	—	—	—	—	—	—	—	—	—	—
Ⅱ 新生物 (0201～0211)	Ⅱ 新生物 (0201～0211)	—	—	1	3	1	29	—	—	—	—
	(0201～0210) 悪性新生物	7	73	15	293	21	527	86	3,647	86	2,349,492
	(0211) 悪性新生物	2	10	9	180	5	225	29	1,345	29	868,658
Ⅲ 血液及び造血系の疾患並びに免疫機関の障害 (0301～0302)	Ⅲ 血液及び造血系の疾患並びに免疫機関の障害 (0301～0302)	1	1	5	69	7	205	11	426	11	287,874
	(0301) 血液疾患	3	62	5	67	15	414	37	1,182	37	755,631
	(0302) 糖尿病	—	—	—	—	—	—	—	—	—	—
Ⅳ 精神及び行動の障害 (0501～0507)	Ⅳ 精神及び行動の障害 (0501～0507)	18	732	133	8,321	687	47,305	1,354	99,253	1,354	64,779,264
	(0503) 統合失調症、統合失調型障害および妄想性障害	4	153	83	5,662	544	38,987	1,134	85,400	1,134	55,778,877
	(0504) 統合失調症、統合失調型障害および妄想性障害	11	413	31	1,216	138	8,500	329	24,399	329	15,931,825
Ⅴ 神経系の疾患 (0601～0606)	Ⅴ 神経系の疾患 (0601～0606)	4	165	9	68	6	80	8	233	8	150,798
	(0601) 脳血管疾患	—	—	1	9	4	47	2	20	2	13,128
	(0602) 脳血管疾患	—	—	—	—	—	—	—	—	—	—
Ⅵ 耳及び乳様突起の疾患 (0801～0807)	Ⅵ 耳及び乳様突起の疾患 (0801～0807)	1	30	1	2	2	31	1	28	1	18,470
	(0801) 耳の疾患	3	23	5	89	31	1,328	72	4,660	72	3,047,410
	(0802) 高血圧性心疾患	—	—	—	—	—	—	—	—	—	—
Ⅶ 循環器系の疾患 (0901～0912)	Ⅶ 循環器系の疾患 (0901～0912)	—	—	—	—	—	—	—	—	—	—
	(0901) 高血圧性心疾患	—	—	—	—	—	—	—	—	—	—
	(0902) 虚血性心疾患	—	—	—	—	—	—	—	—	—	—
Ⅷ 呼吸器系の疾患 (1001～1011)	Ⅷ 呼吸器系の疾患 (1001～1011)	11	266	28	372	49	1,630	33	743	33	488,128
	(1001～1003) 急性上気道感染症	2	105	7	63	7	101	5	134	5	87,960
	(1004) 肺炎	—	—	6	96	8	171	6	317	6	210,706
Ⅸ 急性気管支炎及び急性細気管支炎 (1005)	Ⅸ 急性気管支炎及び急性細気管支炎	1	29	1	14,674	2	9	—	—	—	—
	(1005) 急性気管支炎及び急性細気管支炎	—	—	—	—	—	—	—	—	—	—
	(1006) 慢性副鼻腔炎	—	—	1	7	1	16	4	28	4	17,652
Ⅹ 消化器系の疾患 (1101～1112)	Ⅹ 消化器系の疾患 (1101～1112)	2	30	1	16	4	24	6	59	6	38,110
	(1101～1105) 胃及び十二指腸の疾患	13	133	36	966	62	1,990	115	4,044	115	2,690,300
	(1106～1109) 肝疾患	1	10	11	539	4	193	12	574	12	378,378
Ⅺ 皮膚及び皮下組織の疾患 (1201～1203)	Ⅺ 皮膚及び皮下組織の疾患 (1201～1203)	—	—	—	—	—	—	—	—	—	—
	(1201) 皮膚疾患	—	—	4	57	6	233	26	977	26	652,670
	(1202) 皮膚疾患	—	—	—	—	—	—	—	—	—	—
Ⅻ 泌尿生殖器系の疾患 (1301～1310)	Ⅻ 泌尿生殖器系の疾患 (1301～1310)	11	202	20	857	29	967	47	1,346	47	842,990
	(1301) 泌尿生殖器系の疾患	5	39	11	268	21	277	26	572	26	382,846
	(1302) 泌尿生殖器系の疾患	4	31	6	199	7	75	9	245	9	167,872
Ⅼ 妊娠、分娩及び産後 (1501～1504)	Ⅼ 妊娠、分娩及び産後 (1501～1504)	1	22	1	15	14	169	17	152	17	71,890
	(1501) 産産	—	—	—	—	2	7	3	9	3	5,626
	(1502) 産産	—	—	—	—	—	—	—	—	—	—
Ⅽ 先天畸形、変形及び染色体異常 (1701～1702)	Ⅽ 先天畸形、変形及び染色体異常 (1701～1702)	3	81	1	27	1	93	—	—	—	—
	(1701) 先天畸形、変形及び染色体異常	5	177	9	401	12	641	46	3,632	46	2,471,756
	(1702) 先天畸形、変形及び染色体異常	—	—	—	—	—	—	—	—	—	—
Ⅾ 骨折 (1901～1905)	Ⅾ 骨折 (1901～1905)	22	714	43	1,260	70	2,648	86	4,003	86	2,591,794
	(1901) 骨折	10	374	15	382	42	1,725	32	1,454	32	947,012
	(1902) 骨折	—	—	—	—	—	—	—	—	—	—
ⅩⅩ 特殊目的コード (2210～2220)		—	—	—	—	—	—	—	—	—	—

注) 1. 本表は、提出のあったデータで疾病コードの記載があるもののうち、年齢不詳等のデータを除き集計している。
2. 国民健康保険 (市町村) においては、青森県のデータはほぼ年齢不詳となっていることに留意が必要。

第4表－12 疾病分類別、診療種類別、年齢階級別、件数・日数（回数）・点数（金額） [市町村国保・退職被保険者]

平成20年度											
食事・生活療養	疾病分類名	35～39歳			40～44歳			45～49歳			50～54歳
		件数	回数	金額	件数	回数	金額	件数	回数	金額	
Ⅰ 感染症及び寄生虫症（0101～0109）	総数	2,028	142,352	93,098,002	888	68,029	44,824,307	462	31,687	20,834,553	967
	(0101) 腸管感染症	37	2,463	1,719,820	3	171	66,086	6	546	358,540	20
	(0102) 結核	2	34	22,520	－	－	－	－	－	－	4
	(0103) 主として性的伝播様式をとる感染症	1	2	1,380	－	－	－	1	93	61,070	4
Ⅱ 新生物（0201～0211）	総数	39	1,068	702,240	16	489	318,742	32	938	629,566	156
	(0201～0210) 悪性新生物	23	680	448,918	10	341	221,790	25	790	533,196	119
	血腫及び造血系の疾患並びに免疫機能的障害（0301～0302）	6	358	239,296	1	1	766	3	143	102,908	6
	(0402) 糖尿病	25	2,373	1,545,508	24	1,243	829,193	18	736	517,198	50
Ⅲ 精神及び行動の障害（0501～0507）	総数	1,212	96,305	62,823,255	576	48,359	31,576,491	209	17,182	11,071,851	242
	(0503) 統合失調症、統合失調型障害および妄想性障害	977	79,199	51,613,259	448	37,566	24,757,907	165	13,953	9,168,592	179
	(0601) 統合失調症、統合失調型障害および妄想性障害	255	18,734	12,182,962	140	11,657	7,892,134	78	6,413	4,203,214	72
	(0702) 白内障	3	63	41,320	9	175	116,548	4	54	34,860	21
Ⅳ 眼及び付属器の疾患（0701～0704）	総数	1	5	3,350	5	54	38,358	3	20	13,100	9
	(0702) 白内障	1	5	3,350	5	54	38,358	3	20	13,100	9
	(0801) 急性上気道感染症	3	73	50,682	2	29	19,110	2	36	23,740	6
	(0901) 急性上気道感染症	3	73	50,682	2	29	19,110	2	36	23,740	6
Ⅴ 呼吸器系の疾患（0801～0807）	総数	64	3,588	2,401,772	16	798	553,918	19	918	611,454	106
	(0901) 急性上気道感染症	4	85	47,014	－	－	－	1	93	66,588	12
	(0902) 虚血性心疾患	1	3	1,746	2	13	9,308	3	100	52,070	7
	(0904～0908) 脳血管疾患	20	1,457	971,854	10	638	440,556	8	469	306,110	60
Ⅵ 消化器系の疾患（1001～1011）	総数	42	2,015	1,324,512	2	13	8,370	11	281	195,068	32
	(1001～1003) 急性上気道感染症	1	8	5,120	－	－	－	1	23	15,170	－
	(1004) 肺	6	185	124,790	－	－	－	2	60	38,400	7
	(1005) 急性気管支炎及び急性細気管支炎	－	－	－	－	－	－	－	－	－	2
Ⅶ 慢性的副鼻腔炎	総数	3	56	34,768	－	－	－	－	－	－	8
	(1007) 慢性副鼻腔炎	3	56	34,768	－	－	－	－	－	－	8
	(1008～1009) 気管支炎及び慢性閉塞性肺疾患	1	75	55,050	－	－	－	－	－	－	－
	(1010) 喘息	8	219	143,108	1	12	7,680	5	169	122,488	6
Ⅷ 消化器系の疾患（1101～1112）	総数	108	4,651	3,099,752	42	2,696	1,830,962	30	1,826	1,310,016	81
	(1104～1105) 胃及び十二指腸の疾患	12	682	446,392	8	579	379,710	16	1,339	968,654	5
	(1106～1109) 肝疾患	9	433	306,846	3	111	77,820	2	183	134,128	4
	(1201～1203) 皮膚及び皮下組織の疾患	9	345	226,950	6	515	333,650	1	80	52,650	5
Ⅸ 泌尿生殖器系の疾患（1301～1310）	総数	36	1,478	978,618	14	680	454,504	16	496	343,230	63
	(1401～1408) 腎臓生殖器系の疾患	52	2,142	1,485,870	18	531	370,565	12	931	668,770	49
	(1401～1408) 腎臓生殖器系の疾患	37	1,954	1,364,542	14	480	339,651	12	931	668,770	30
	(1401～1402) 糸状体疾患、腎臓生殖器系疾患及び腎不全	4	44	29,464	1	2	1,012	－	－	－	－
Ⅹ 妊娠、分娩及び産後（1501～1504）	総数	4	44	29,464	1	2	1,012	－	－	－	－
	(1501) 流産	1	1	506	－	－	－	－	－	－	－
	(1501) 流産	1	1	506	－	－	－	－	－	－	－
	(1501) 流産	1	1	506	－	－	－	－	－	－	－
Ⅺ 先天奇形、変形及び染色体異常（1701～1702）	総数	16	1,461	966,160	2	168	116,138	－	－	－	1
	(1701～1702) 先天奇形、変形及び染色体異常	16	1,461	966,160	2	168	116,138	－	－	－	1
	(1701～1702) 先天奇形、変形及び染色体異常	16	1,461	966,160	2	168	116,138	－	－	－	1
	(1701～1702) 先天奇形、変形及び染色体異常	16	1,461	966,160	2	168	116,138	－	－	－	1
Ⅻ 感染症及び免疫機能的障害（1801～1805）	総数	43	2,752	1,755,138	5	224	154,020	6	420	274,200	16
	(1801～1805) 感染症及び免疫機能的障害	43	2,752	1,755,138	5	224	154,020	6	420	274,200	16
	(1801～1805) 感染症及び免疫機能的障害	43	2,752	1,755,138	5	224	154,020	6	420	274,200	16
	(1801～1805) 感染症及び免疫機能的障害	43	2,752	1,755,138	5	224	154,020	6	420	274,200	16
Ⅼ 中毒及びその他の外因の影響（1901～1905）	総数	57	2,439	1,524,783	10	260	170,578	15	687	437,488	41
	(1901) 骨折	15	626	419,342	3	188	123,470	2	96	62,040	19
	(1901) 骨折	15	626	419,342	3	188	123,470	2	96	62,040	19
	(1901) 骨折	15	626	419,342	3	188	123,470	2	96	62,040	19
Ⅽ 特殊目的コード（2210～2220）	総数	15	626	419,342	3	188	123,470	2	96	62,040	19
	(2210～2220) 特殊目的コード	15	626	419,342	3	188	123,470	2	96	62,040	19
	(2210～2220) 特殊目的コード	15	626	419,342	3	188	123,470	2	96	62,040	19
	(2210～2220) 特殊目的コード	15	626	419,342	3	188	123,470	2	96	62,040	19

注）1. 本表は、提出のあったデータで疾病コードの記載があるもののうち、年齢不詳等のデータを除き集計している。
2. 国民健康保険（市町村）においては、青森県のデータはほぼ年齢不詳となっていることに留意が必要。

第4表－12 疾病分類別、診療種類別、年齢階級別、件数・日数（回数）・点数（金額） [市町村国保・退職被保険者]

平成20年度									
食事・生活療養	疾病分類名	55～59歳			60～64歳			65～69歳	
		件数	回数	金額	件数	回数	金額	件数	金額
Ⅰ 感染症及び寄生虫症（0101～0109）	総数	10,497	440,344	290,935,436	135,555	5,116,086	3,412,840,163	4,227	158,611
	（0101）腸管感染症	256	9,450	6,267,402	2,743	87,675	58,983,348	73	2,518
	（0102）結核	60	800	528,134	418	6,516	4,282,053	8	130
	（0103）主として性的伝播様式をとする感染症	12	682	452,152	226	12,398	8,306,191	9	420
Ⅱ 新生児（0201～0211）	（0201～0210）悪性新生物	5	310	209,262	19	483	315,944	—	—
	（0201～0210）悪性新生物	2,301	65,732	43,122,724	31,782	964,086	640,355,110	961	28,594
	（0201～0210）悪性新生物	1,927	55,448	36,412,442	28,733	889,058	590,812,941	870	26,162
	（0201～0210）悪性新生物	47	1,413	899,360	774	27,826	18,609,788	17	616
Ⅲ 血球及び造血系の疾患並びに免疫機能的障害（0301～0302）	（0301）糖尿病	575	23,475	16,322,927	8,020	308,702	215,293,540	234	9,521
	（0301）糖尿病	426	18,666	13,115,935	6,424	256,334	179,801,473	192	8,022
	（0301）糖尿病	1,662	128,376	84,303,678	11,263	880,031	582,651,057	348	27,655
	（0301）糖尿病	1,179	95,619	62,622,452	5,282	441,152	290,932,272	135	11,535
Ⅳ 精神及び行動の障害（0501～0507）	（0503）統合失調症、統合失調型障害および妄想性障害	547	33,854	22,287,732	6,177	338,348	222,543,772	196	10,597
	（0503）統合失調症、統合失調型障害および妄想性障害	321	7,111	4,683,937	4,176	69,674	45,784,485	152	2,439
	（0503）統合失調症、統合失調型障害および妄想性障害	145	3,360	2,235,994	2,011	23,597	15,738,189	82	1,114
	（0503）統合失調症、統合失調型障害および妄想性障害	102	1,930	1,292,916	785	15,232	10,059,564	33	573
Ⅴ 耳及び乳様突起の疾患（0601～0607）	（0601）高血圧性疾患	1,289	55,185	36,719,456	25,849	1,024,752	688,517,499	877	33,705
	（0601）高血圧性疾患	140	4,544	3,055,521	2,593	88,620	59,636,089	89	2,749
	（0601）高血圧性疾患	193	4,408	3,025,163	5,930	109,128	76,093,507	216	3,480
	（0601）高血圧性疾患	587	34,253	22,438,394	11,499	651,157	432,166,889	389	21,366
Ⅵ 呼吸器系の疾患（1001～1011）	（1001～1003）急性上気道感染症	258	7,571	4,947,636	4,518	148,311	98,099,032	142	5,061
	（1001～1003）急性上気道感染症	13	372	247,234	157	3,482	2,285,195	1	11
	（1001～1003）急性上気道感染症	95	2,818	1,845,166	1,501	50,388	33,425,973	50	1,549
	（1001～1003）急性上気道感染症	1	7	4,630	72	1,758	1,181,474	1	34
Ⅶ 消化器系の疾患（1101～1112）	（1101～1105）胃及び十二指腸の疾患	29	475	306,418	327	6,081	3,962,230	5	66
	（1101～1105）胃及び十二指腸の疾患	23	911	554,536	357	13,758	8,876,963	17	544
	（1101～1105）胃及び十二指腸の疾患	34	648	415,744	452	16,153	10,788,276	12	500
	（1101～1105）胃及び十二指腸の疾患	800	17,726	11,728,204	13,950	306,304	206,290,874	440	9,149
Ⅷ 皮膚及び皮下組織の疾患（1201～1203）	（1201～1203）急性上気道感染症	110	2,800	1,862,244	1,796	47,620	31,687,383	58	1,469
	（1201～1203）急性上気道感染症	79	2,398	1,623,168	1,891	76,278	52,471,028	53	2,275
	（1201～1203）急性上気道感染症	93	4,287	2,895,108	905	34,279	23,017,026	28	1,453
	（1201～1203）急性上気道感染症	917	37,724	24,864,642	7,952	300,259	197,248,008	227	9,240
Ⅸ 泌尿生殖器系の疾患（1401～1408）	（1401～1402）糸状体疾患、腎尿管周囲性疾患及び腎不全	498	14,964	10,174,778	7,009	222,171	153,342,320	222	5,837
	（1401～1402）糸状体疾患、腎尿管周囲性疾患及び腎不全	319	12,162	8,354,697	4,068	170,853	119,834,830	113	4,019
	（1401～1402）糸状体疾患、腎尿管周囲性疾患及び腎不全	—	—	—	4	94	62,010	1	6
	（1401～1402）糸状体疾患、腎尿管周囲性疾患及び腎不全	—	—	—	3	92	60,630	1	6
Ⅹ 妊娠、分娩及び産後（1501～1504）	（1501）流産	—	—	—	—	—	—	—	—
	（1501）流産	—	—	—	—	—	—	—	—
	（1501）流産	—	—	—	—	—	—	—	—
	（1501）流産	16	530	358,586	187	5,817	3,918,092	6	150
Ⅺ 先天奇形、変形及び染色体異常（1701～1702）	（1701～1702）先天奇形、変形及び染色体異常	154	4,254	2,451,392	2,680	94,169	59,151,697	71	2,742
	（1701～1702）先天奇形、変形及び染色体異常	661	26,762	17,614,958	6,781	288,356	188,912,941	199	8,755
	（1701～1702）先天奇形、変形及び染色体異常	378	15,545	10,228,905	3,416	146,934	96,349,649	102	4,244
	（1701～1702）先天奇形、変形及び染色体異常	—	—	—	—	—	—	—	—
Ⅻ 特殊目的コード（2210～2220）	（2210～2220）特殊目的コード	—	—	—	—	—	—	—	—
	（2210～2220）特殊目的コード	—	—	—	—	—	—	—	—
	（2210～2220）特殊目的コード	—	—	—	—	—	—	—	—
	（2210～2220）特殊目的コード	—	—	—	—	—	—	—	—

注）1. 本表は、提出のあったデータで疾病コードの記載があるもののうち、年齢不詳等のデータを除き集計している。
2. 国民健康保険（市町村）においては、青森県のデータはほぼ年齢不詳となっていることに留意が必要。

第4表－13 疾病分類別、診療種類別、年齢階級別、件数・日数（回数）・点数（金額）〔国民健康保険組合〕

疾病分類名		平成20年度				総数				0～4歳				5～9歳				10～14歳			
		件数	日数	点数	件数	日数	点数	件数	日数	点数	件数	日数	点数	件数	日数	点数	件数	日数	点数		
総数		148,964	1,731,788	6,316,756,615	11,454	85,508	412,846,729	2,666	20,608	86,574,215	1,997	20,561	77,847,425								
Ⅰ 感染症及び寄生虫感染症	数	4,983	44,837	149,152,018	1,027	5,433	20,590,858	232	1,238	5,022,325	126	803	3,191,965								
	(0101) 腸管感染症	1,716	9,627	31,466,314	505	2,403	8,880,254	157	634	2,317,356	88	428	1,529,404								
	(0102) 結核	259	4,466	9,370,459	—	—	—	1	6	24,314	—	—	—								
	(0103) 主として性的伝播様式をとる感染症	89	675	2,084,406	1	1	520	—	—	—	—	—	—								
Ⅱ 新生物	物	24,368	292,555	1,322,552,205	203	2,810	16,047,245	99	1,572	8,327,741	94	1,488	7,766,099								
	(0201～0210) 悪性新生物	20,076	253,835	1,134,092,167	109	2,072	11,425,864	48	1,072	5,585,460	47	1,086	5,585,315								
Ⅲ 血液及び造血系の疾患並びに免疫増殖の障害	(0301～0302)	1,975	18,455	69,265,289	115	1,263	6,594,822	54	623	2,256,648	29	370	1,926,714								
	Ⅳ 内分泌、栄養及び代謝疾患	7,144	88,616	285,870,116	334	2,196	8,991,090	86	407	1,685,049	75	668	2,620,203								
(0401～0403)	尿病	4,925	65,977	205,894,394	4	23	30,965	8	41	101,930	16	211	523,363								
	Ⅴ 精神及び行動の障害	9,172	221,922	308,120,173	23	351	1,093,963	67	1,462	3,746,826	119	2,470	5,346,280								
(0501～0507)	(0503) 統合失調症、統合失調型障害および妄想性障害	4,952	133,751	167,274,009	—	—	—	6	149	490,679	14	252	576,625								
	Ⅵ 神経系の疾患	7,370	114,695	307,859,991	353	3,360	15,015,933	233	3,068	9,833,035	224	4,504	11,586,103								
(0601～0606)	Ⅶ 眼及び付属器の疾患	3,576	22,399	119,394,911	125	1,171	5,256,354	70	297	2,105,500	33	160	930,585								
	(0701～0704)	1,519	7,103	44,752,657	—	—	—	2	15	105,008	4	25	117,854								
Ⅷ 耳及び乳線突起の疾患	(0801～0807)	1,003	6,923	28,631,781	143	680	3,856,517	61	199	1,502,666	26	167	957,711								
	Ⅸ 循環器系の疾患	18,431	245,294	1,126,098,486	161	1,830	12,706,028	32	415	1,906,559	45	479	2,505,962								
(0901～0912)	(0901) 高血圧性疾患	2,163	25,876	88,487,137	2	25	148,987	—	—	—	—	—	—								
	(0902) 虚血性心疾患	3,554	24,860	267,273,613	7	35	234,302	—	—	—	—	—	—								
	(0904～0908) 脳血管疾患	7,361	139,873	444,179,519	32	385	1,510,919	16	282	1,154,640	18	348	985,349								
	Ⅹ 呼吸器系の疾患	8,712	72,701	266,269,395	2,761	16,100	65,511,135	628	3,866	15,969,644	246	1,483	5,676,001								
(1001～1011)	(1001～1003) 急性上気道感染症	983	5,711	17,692,759	358	1,719	6,639,689	64	312	1,211,777	23	107	404,467								
	(1004) 肺炎	2,087	18,075	61,825,868	757	4,487	18,368,808	142	881	3,936,961	40	214	752,827								
	(1005) 急性気管支炎及び急性細気管支炎	762	4,484	16,639,956	591	3,183	12,945,078	34	192	737,229	12	74	256,431								
	(1007) 慢性副鼻腔炎	300	2,022	13,281,798	13	72	344,452	17	95	433,385	4	24	92,697								
(1008～1009)	気管支炎及び慢性閉塞性肺疾患	602	6,906	20,090,973	174	902	3,388,215	33	287	1,150,087	10	51	192,528								
	(1010) 喘息	1,433	9,826	32,693,783	630	3,788	14,363,618	184	969	3,499,565	97	533	2,037,159								
Ⅺ 消化器系の疾患	(1101～1112)	16,810	149,514	569,984,396	559	3,650	24,058,295	281	1,298	7,254,083	249	1,949	9,054,366								
	(1104～1105) 胃及び十二指腸の疾患	2,096	21,521	71,451,886	8	57	235,534	4	18	75,060	15	122	549,344								
(1106～1109) 肝疾患	(1106～1109) 肝疾患	1,626	21,231	60,701,316	21	178	707,699	2	31	78,937	12	102	383,335								
	Ⅻ 皮膚及び皮下組織の疾患	1,472	15,570	46,616,428	265	1,640	7,238,816	64	518	1,993,702	45	385	1,515,927								
Ⅻ 腎尿管系及び結合組織の疾患	(1301～1310)	12,063	141,157	652,759,362	447	3,316	17,992,950	166	1,610	6,322,720	161	1,513	6,256,942								
	Ⅻ 腎尿管系生殖器系の疾患	6,442	59,061	230,769,554	213	1,793	8,440,533	86	794	3,640,672	62	590	2,452,846								
(1401～1402) 糸状性疾患、腎尿管周囲性疾患及び腎不全	(1401～1402) 糸状性疾患、腎尿管周囲性疾患及び腎不全	2,350	31,485	123,499,726	89	1,072	4,725,200	52	594	2,346,452	42	508	1,939,382								
	Ⅻ 妊娠、分娩及び産後	8,042	53,787	141,756,766	79	513	1,535,783	—	—	—	—	—	—								
(1501～1504)	(1501) 流産	828	2,023	9,847,137	—	—	—	—	—	—	—	—	—								
	Ⅻ 周産期に発生した病態	3,117	26,691	115,901,712	2,684	23,934	108,496,103	30	419	1,341,131	4	23	53,661								
(1601～1602)	Ⅻ 先天奇形、変形及び染色体異常	1,299	14,269	90,607,609	740	8,655	62,455,569	117	715	4,490,438	73	818	3,709,328								
	Ⅻ 癌、悪性腫瘍及び悪性新生物	3,984	36,842	126,587,405	940	5,249	19,602,436	124	815	2,854,424	62	726	3,031,677								
(1701～1702)	Ⅻ 損傷、中毒及びその他の外因の影響	9,001	106,500	358,559,018	282	1,564	7,362,299	236	1,292	6,321,052	324	1,965	9,265,055								
	(1901) 骨折	4,069	51,277	169,423,616	49	188	1,087,678	131	621	3,661,747	181	1,160	5,509,160								
Ⅻ 特殊目的用コード	(2210～2220)	—	—	—	—	—	—	—	—	—	—	—	—								
	(2210) 特殊目的用コード	—	—	—	—	—	—	—	—	—	—	—	—								

注）Ⅰ、本表は、提出のあったデータで疾病コードの記載があるもののうち、年齢不詳等のデータを除き集計している。

第4表－13 疾病分類別、診療種類別、年齢階級別、件数・日数（回数）・点数（金額） [国民健康保険組合]

平成20年度											
疾病分類名			15～19歳			20～24歳			25～29歳		
件数	日数	点数	件数	日数	点数	件数	日数	点数	件数	日数	点数
総	2,706	28,580	4,386	39,005	117,852,348	6,702	60,110	165,977,532	9,194	85,156	243,607,487
I 感染症及び寄生虫 (0101-0109)		911	245	1,429	4,544,454	298	2,172	6,004,657	303	2,324	6,768,489
(0101) 腸管感染症	82	498	134	627	1,890,274	103	510	1,542,089	93	469	1,451,139
(0102) 結核	2	46	5	97	158,158	13	261	434,731	13	216	376,156
(0103) 主として性的伝播様式をとる感染症	6	21	15	126	319,966	13	74	199,949	15	146	446,369
II 新生物 (0201-0211)	134	1,877	198	1,887	9,656,822	356	3,613	19,473,759	557	5,081	26,740,386
(0201-0210) 悪性新生物	58	1,106	44	627	3,345,472	161	2,250	11,960,197	221	2,661	14,384,768
III 血液及び造血系の疾患並びに血液臓器の障害 (0301-0302)	45	413	156	1,020	2,359,759	284	1,747	3,910,554	370	2,545	5,799,341
IV 内分泌、栄養及び代謝疾患 (0401-0403)	61	596	96	1,261	4,925,123	150	1,438	3,690,747	185	1,690	5,576,696
(0402) 糖尿病	23	230	40	711	1,874,308	52	506	1,389,638	87	840	2,323,776
V 精神及び行動の障害 (0501-0507)	263	5,590	499	9,753	14,517,494	563	12,506	18,188,969	695	16,141	22,534,966
(0503) 統合失調症、統合失調型障害および妄想性障害	125	3,157	267	6,321	9,080,943	336	8,335	11,512,550	419	10,729	14,539,571
VI 神経系の疾患 (0601-0606)	224	4,449	196	2,116	5,625,836	256	3,946	8,782,864	412	6,712	14,680,149
(0702) 白内障	26	165	38	263	1,104,355	46	435	1,458,247	34	198	832,101
VII 耳及び乳線突起の疾患 (0801-0807)	17	119	18	111	606,016	27	196	882,581	26	219	958,379
IX 循環器系の疾患 (0901-0912)	64	621	113	965	4,875,316	207	1,643	5,890,885	335	3,228	12,959,347
(0901) 高血圧性疾患	1	14	4	19	95,741	9	109	301,535	23	234	773,796
(0902) 虚血性心疾患	1	7	2	16	114,320	7	60	310,736	19	123	1,354,784
(0904-0908) 脳血管疾患	18	306	16	281	710,477	26	322	1,311,935	75	1,262	4,492,814
X 呼吸器系の疾患 (1001-1011)	219	1,405	349	2,298	9,215,826	347	2,521	9,177,177	385	2,812	9,309,001
(1001-1003) 急性気道感染症	40	218	76	493	1,228,160	96	618	1,519,033	97	579	1,460,141
(1004) 肺炎	17	155	35	267	899,071	34	243	743,223	45	331	1,093,101
(1005) 急性気管支炎及び急性細気管支炎	5	28	11	47	142,543	10	44	121,331	13	56	181,617
(1007) 慢性副鼻腔炎	9	52	9	51	376,479	15	110	859,926	9	67	413,104
(1008-1009) 気管支炎及び慢性閉塞性肺疾患	4	30	7	35	156,303	6	60	152,768	9	34	83,254
(1010) 喘息	20	167	39	196	539,561	31	220	606,402	36	184	589,270
XI 消化器系の疾患 (1101-1112)	291	2,090	463	3,414	11,581,822	622	4,940	16,232,064	942	6,963	24,043,921
(1104-1105) 胃及び十二指腸の疾患	19	141	66	483	1,289,642	74	580	1,705,747	94	702	3,077,044
(1106-1109) 肝疾患	13	134	17	110	288,956	44	489	1,279,436	53	484	1,384,193
XII 皮膚及び皮下組織の疾患 (1201-1203)	42	263	57	496	1,337,628	80	714	1,760,874	95	845	2,249,342
XIII 筋骨格系及び結合組織の疾患 (1301-1310)	217	2,058	208	1,542	6,501,002	293	2,583	10,815,632	484	4,366	18,420,372
XIV 腎尿管系疾患の疾患 (1401-1408)	74	466	231	1,499	4,659,868	434	2,906	8,459,662	616	4,200	12,654,907
(1401-1402) 糸球体疾患、腎尿管間質性疾患及び腎不全	36	303	39	462	1,572,110	31	198	598,924	84	796	3,252,377
XV 妊娠、分娩及び産じょく (1501-1504)	111	666	872	5,654	13,812,624	2,076	13,083	31,799,563	2,855	19,969	53,372,980
(1501) 流産	8	17	71	180	839,448	193	489	2,347,249	261	657	3,187,041
XVI 周産期に発生した病態 (1601-1602)	15	209	50	334	671,605	95	458	1,075,930	143	793	2,121,336
XVII 先天奇形、変形及び染色体異常 (1701-1702)	62	836	31	233	1,919,095	29	356	1,455,316	50	509	2,339,259
XVIII 癌、悪性腫瘍及び悪性新生物・悪性リンパ腫及び増殖性疾患	84	660	117	771	2,491,048	143	894	2,523,520	212	1,881	4,612,555
XIX 損傷、中毒及びその他の外因の影響 (1901-1905)	619	5,186	449	3,959	17,446,655	396	3,959	14,394,531	495	4,680	17,633,960
(1901) 骨折	224	1,609	150	1,336	5,572,488	128	1,548	5,617,870	188	2,071	7,656,040
XXII 特殊目的用コード (2210-2220)	-	-	-	-	-	-	-	-	-	-	-

注) I. 本表は、提出のあったデータで疾病コードの記載があるもののうち、年齢不詳等のデータを除き集計している。

第4表－13 疾病分類別、診療種類別、年齢階級別、件数・日数（回数）・点数（金額） [国民健康保険組合]

入院		平成20年度											
疾病分類名		35～39歳		40～44歳		45～49歳		50～54歳					
	数	件数	日数	点数	件数	日数	点数	件数	日数	点数	件数	日数	点数
Ⅰ 感染症及び寄生虫感染症(0101～0109)	総数	8,457	85,875	268,454,381	6,388	71,985	243,886,231	6,714	82,323	290,557,315	8,902	110,578	415,195,670
	(0101) 腸管感染症	259	2,180	6,833,354	178	1,612	4,583,595	209	2,170	8,164,176	229	2,260	7,731,023
	(0101) 腸管感染症核	90	435	1,336,595	66	406	1,190,083	42	250	739,781	54	368	1,250,855
	(0102) 結核	11	158	367,755	20	379	754,292	7	59	172,748	13	221	388,472
Ⅱ 新生物(0201～0211)	(0103) 主として性的伝播様式をとる感染症	18	202	576,835	4	13	43,424	2	11	42,726	1	8	30,714
	新生生物(0201～0211)	845	8,353	42,343,734	1,086	10,301	54,586,024	1,302	13,707	70,277,732	1,925	22,508	105,875,951
	(0201) 悪性新生物	407	4,765	24,176,904	607	6,453	33,687,923	897	10,318	52,006,947	1,587	19,269	91,304,431
	血液及び造血系の疾患並びに免疫細胞の障害(0301～0302)	217	1,381	3,404,033	73	700	2,949,229	52	530	2,754,352	43	447	2,183,385
Ⅳ 内分泌、栄養及び代謝疾患(0401～0403)	内分泌、栄養及び代謝疾患(0401～0403)	283	2,965	7,756,204	211	2,229	7,957,694	340	4,164	11,723,404	511	6,039	19,848,920
	(0402) 糖尿病	159	1,728	4,957,321	141	1,656	5,833,918	244	3,080	8,547,733	359	4,395	14,246,918
	精神及び行動の障害(0501～0507)	825	18,942	26,217,398	744	17,552	24,069,257	753	18,130	25,475,485	785	20,003	26,403,450
	(0503) 統合失調症、統合失調型障害および妄想性障害	464	12,074	15,124,364	441	11,571	14,565,879	426	11,279	14,197,134	430	12,402	14,053,883
Ⅵ 神経系の疾患(0601～0606)	神経系の疾患(0601～0606)	334	6,114	14,873,721	429	7,090	16,604,626	387	6,214	15,854,062	393	5,032	15,228,914
	視眼及び視付属部の疾患(0701～0704)	68	508	2,209,352	72	553	2,545,101	105	775	3,590,342	183	1,380	6,758,292
	(0702) 白内障	10	60	319,723	10	32	209,268	18	69	529,297	48	243	1,525,550
	耳及び耳に関連する疾患(0801～0807)	48	398	1,467,414	47	359	1,270,526	53	356	1,285,719	68	444	1,861,508
Ⅷ 循環器系の疾患(0901～0912)	循環器系の疾患(0901～0912)	447	4,501	23,799,020	493	5,578	26,576,508	845	11,674	51,955,363	1,245	15,867	82,955,058
	(0901) 高血圧性疾患	35	380	1,046,398	51	685	2,371,417	87	1,034	3,947,728	121	1,327	5,418,016
	(0902) 虚血性心疾患	35	190	2,156,745	71	359	4,567,979	141	948	9,863,626	237	1,538	18,567,540
	(0904～0908) 脳血管疾患	126	1,965	9,024,308	178	3,058	11,560,049	345	6,624	22,783,961	532	10,018	35,608,045
Ⅸ 呼吸器系の疾患(1001～1011)	呼吸器系の疾患(1001～1011)	354	2,516	10,203,024	255	2,134	6,815,134	202	1,691	6,838,132	229	1,824	7,136,571
	(1001～1003) 急性上気道感染症	57	391	1,122,764	39	301	535,034	21	147	521,743	24	146	364,873
	(1004) 肺炎	54	393	1,375,450	43	376	1,143,264	25	230	798,612	54	371	1,169,806
	(1005) 急性気管支炎及び急性細気管支炎	10	42	116,690	12	72	344,758	3	11	38,814	5	53	121,330
Ⅹ 消化器系の疾患(1101～1112)	(1007) 慢性副鼻腔炎	34	235	1,707,097	13	83	680,738	18	106	746,475	16	87	556,537
	(1008～1009) 気管支炎及び慢性閉塞性肺疾患	16	174	246,358	10	87	258,586	10	164	468,230	16	98	322,360
	(1010) 喘息	26	151	469,983	28	181	543,510	29	261	734,352	31	214	620,811
	(1101～1112) 胃及び十二指腸の疾患	973	7,927	29,133,159	855	7,308	27,593,032	892	7,659	30,383,714	1,187	10,650	41,381,178
Ⅺ 皮膚及び皮下組織の疾患(1201～1203)	(1104～1105) 胃及び十二指腸の疾患	92	772	2,383,527	96	936	3,098,725	115	1,139	4,062,268	187	1,909	6,696,751
	(1106～1109) 肝疾患	81	801	2,409,495	92	1,162	3,189,602	114	1,461	3,929,489	134	1,636	5,482,388
	(1201～1203) 皮膚及び皮下組織の疾患	96	856	2,527,708	55	543	1,600,990	72	849	2,629,233	73	926	2,446,314
	(1204～1206) 皮膚及び皮下組織の疾患	652	6,622	26,675,976	538	5,161	25,036,178	528	5,370	24,987,233	871	10,462	48,961,981
Ⅻ 腎尿路生殖系疾患(1401～1408)	腎系疾患(1401～1408)	489	3,107	11,248,663	364	2,384	12,632,683	340	2,389	12,060,615	364	3,640	15,483,137
	(1401～1402) 糸球体疾患、腎臓管間質性疾患及び腎不全	81	752	2,995,032	84	809	5,373,667	103	1,000	4,775,954	175	2,474	9,253,239
	(1403～1404) 糸球体疾患、腎臓管間質性疾患及び腎不全	1,697	11,748	32,901,352	328	1,981	6,212,551	19	110	407,918	2	17	54,597
	(1501) 流産	208	488	2,467,612	78	159	717,512	8	32	203,529	1	1	5,523
Ⅼ 先天奇形、変形及び染色体異常(1701～1702)	先天奇形、変形及び染色体異常(1701～1702)	83	438	1,192,417	12	82	314,250	—	—	—	—	—	—
	(1701) 先天奇形、変形及び染色体異常	27	274	1,623,993	19	278	1,228,102	25	226	993,327	22	261	1,458,316
	(1702) 先天奇形、変形及び染色体異常	200	2,034	6,531,936	175	1,433	4,963,328	136	1,491	5,010,881	209	2,067	7,939,652
	(1703) 先天奇形、変形及び染色体異常	500	5,011	17,511,923	454	4,707	16,347,423	454	4,818	16,165,627	563	6,751	21,487,423
Ⅽ 骨折	骨折(1901～1905)	199	2,171	7,591,722	193	2,292	8,085,939	213	2,553	8,175,035	284	3,818	11,431,578
	(1901) 骨折	—	—	—	—	—	—	—	—	—	—	—	—
	(2210～2220) 特殊目的用コード	—	—	—	—	—	—	—	—	—	—	—	—
	特殊目的用コード(2210～2220)	—	—	—	—	—	—	—	—	—	—	—	—

注) Ⅰ. 本表は、提出のあったデータで疾病コードの記載があるもののうち、年齢不詳等のデータを除き集計している。

第4表－13 疾病分類別、診療種類別、年齢階級別、件数・日数（回数）・点数（金額） [国民健康保険組合]

入院		平成20年度															
疾病分類名		55～59歳				60～64歳				65～69歳				70～74歳			
		件数	日数	点数	件数	日数	点数	件数	日数	点数	件数	日数	点数	件数	日数	点数	
Ⅰ 感染症及び寄生虫 (0101-0109)	総数	16,254	209,286	767,712,752	21,428	279,636	1,050,503,505	21,908	282,531	1,083,214,202	19,808	270,046	989,287,425				
	(0101) 腸管感染症	386	4,643	14,900,482	492	5,816	19,597,365	475	6,608	20,707,839	386	5,238	17,750,086				
	(0102) 結核	72	570	1,615,888	92	658	2,061,386	74	725	2,404,675	64	646	1,889,112				
	(0103) 主として性的伝播様式をとる感染症	32	696	1,367,182	49	813	2,008,488	55	922	1,968,371	38	592	1,257,570				
Ⅱ 新生物 (0201-0211)	総数	3,559	43,423	198,323,258	4,953	62,153	272,659,735	4,959	61,728	262,595,253	4,098	52,054	215,341,181				
	(0201-0210) 悪性新生物	3,155	39,501	179,539,303	4,465	56,859	248,742,172	4,515	57,486	243,443,126	3,755	48,310	199,981,797				
	(0202) 糖尿病	127	1,939	10,428,202	148	1,934	9,235,482	143	1,880	6,535,367	119	1,663	7,635,489				
	(0203) 統合失調症、統合失調型障害および妄想性障害	969	12,261	38,203,283	1,304	18,124	58,708,241	1,357	18,146	58,494,708	1,182	16,432	53,160,655				
Ⅲ 精神及び行動の障害 (0501-0507)	総数	752	9,748	30,103,636	1,028	14,891	46,323,970	1,076	15,049	46,659,470	936	12,868	42,363,330				
	(0503) 統合失調症、統合失調型障害および妄想性障害	1,124	29,161	37,346,309	1,126	29,215	38,064,213	832	21,418	29,974,570	754	19,228	25,965,923				
	(0504) 統合失調症、統合失調型障害および妄想性障害	718	20,631	24,306,488	644	18,392	21,830,815	387	10,996	13,099,513	275	7,823	9,090,715				
	(0505) 統合失調症、統合失調型障害および妄想性障害	850	13,037	36,903,331	1,044	17,468	46,979,856	932	14,248	42,433,358	1,043	17,337	43,719,765				
Ⅳ 眼及び付属器の疾患 (0701-0704)	総数	401	2,839	14,636,766	655	4,220	22,606,500	831	4,620	26,860,559	889	4,815	27,854,937				
	(0701) 白内障	130	555	3,772,337	300	1,334	8,721,388	447	2,097	13,132,207	532	2,592	15,822,879				
	(0702) 白内障	113	816	3,070,954	150	1,209	4,432,134	129	1,014	3,816,226	77	636	2,168,154				
	(0703) 白内障	2,483	32,158	154,847,348	3,692	49,790	230,696,153	4,207	57,653	257,584,771	4,062	58,892	253,584,771				
Ⅴ 循環器系の疾患 (0901-0912)	総数	319	3,808	11,390,267	469	5,485	17,400,220	498	5,878	21,859,877	544	6,898	23,693,985				
	(0901) 高血圧性疾患	529	3,560	40,657,845	757	5,501	59,277,180	919	6,117	67,154,188	828	6,404	62,842,332				
	(0902) 虚血性心疾患	965	18,048	60,688,206	1,558	29,510	94,839,022	1,771	34,081	100,631,826	1,685	33,383	97,432,775				
	(0904-0908) 脳血管疾患	470	4,645	17,531,443	689	7,923	28,244,307	739	8,891	29,536,686	839	12,592	38,941,171				
Ⅵ 呼吸器系の疾患 (1001-1011)	総数	35	250	676,036	25	173	411,744	18	196	721,449	10	61	198,208				
	(1001-1003) 急性気道感染症	130	1,327	4,149,044	215	2,338	8,287,597	221	2,678	8,137,833	275	3,784	10,614,535				
	(1004) 肺炎	79	79	151,798	12	82	216,322	14	90	323,989	20	431	863,406				
	(1005) 急性気管支炎及び急性細気管支炎	35	264	1,843,716	52	371	2,516,842	33	240	1,551,677	23	165	809,087				
Ⅶ 慢性的副鼻腔炎 (1007-1009)	総数	29	279	826,994	68	1,146	3,182,418	88	1,235	2,814,016	122	2,324	6,776,440				
	(1007) 慢性副鼻腔炎	53	502	1,593,382	62	649	1,858,079	96	1,140	3,160,396	71	671	1,649,969				
	(1008-1009) 気管支炎及び慢性閉塞性肺疾患	2,152	19,975	72,801,138	2,610	24,245	90,864,332	2,574	24,596	94,409,290	2,160	22,850	81,798,735				
	(1010) 喘息	331	3,340	11,113,624	347	3,805	11,620,519	366	3,977	14,227,377	282	3,540	10,813,582				
Ⅷ 消化器系の疾患 (1101-1112)	総数	240	3,248	8,277,170	280	4,017	11,608,911	289	3,849	12,518,431	234	3,529	8,780,076				
	(1104-1105) 胃及び十二指腸の疾患	126	1,728	4,406,574	154	2,321	5,612,619	113	1,553	4,807,139	135	1,933	5,661,365				
	(1106-1109) 肝疾患	1,549	19,573	86,773,731	2,009	25,423	117,969,683	2,064	26,217	127,999,229	1,876	25,341	116,574,327				
	(1110-1112) 胆道疾患	641	6,436	25,444,672	811	8,664	36,776,385	912	10,770	42,837,201	805	9,423	32,158,380				
Ⅸ 腎尿管系の疾患 (1401-1408)	総数	293	3,871	14,768,916	396	5,400	22,318,857	456	7,038	28,323,947	389	6,208	20,042,502				
	(1401-1402) 糸状性疾患、腎尿管閉塞性疾患及び腎不全	2	31	192,167	-	-	-	-	-	-	1	15	262,474				
	(1403-1408) 糸状性疾患、腎尿管閉塞性疾患及び腎不全	-	-	-	-	-	-	-	-	-	-	-	-				
	(1409-1408) 糸状性疾患、腎尿管閉塞性疾患及び腎不全	-	-	-	-	-	-	-	-	-	-	-	-				
Ⅹ 妊娠、分娩及び産後 (1501-1504)	総数	-	-	-	1	1	15,198	-	-	-	-	-	-				
	(1501) 流産	-	-	-	1	1	15,198	-	-	-	-	-	-				
	(1502) 流産	-	-	-	1	1	15,198	-	-	-	-	-	-				
	(1503) 流産	-	-	-	1	1	15,198	-	-	-	-	-	-				
Ⅺ 周産期に発生した病態 (1601-1602)	総数	27	232	1,315,827	35	412	1,475,307	21	176	1,110,726	21	288	1,150,460				
	(1601) 先天奇形、変形及び染色体異常	339	3,699	13,266,143	392	4,496	15,575,251	467	5,784	20,060,469	384	4,842	15,969,022				
	(1602) 先天奇形、変形及び染色体異常	936	12,690	37,321,124	1,163	16,222	50,990,744	1,153	17,229	53,451,789	977	16,487	49,590,530				
	(1603) 先天奇形、変形及び染色体異常	451	6,340	18,794,571	547	8,019	23,838,383	602	8,964	28,808,369	529	8,587	26,452,434				
Ⅻ 特殊目的用コード (2210-2220)	総数	-	-	-	-	-	-	-	-	-	-	-	-				
	(2210) 特殊目的用コード	-	-	-	-	-	-	-	-	-	-	-	-				
	(2211) 特殊目的用コード	-	-	-	-	-	-	-	-	-	-	-	-				
	(2212) 特殊目的用コード	-	-	-	-	-	-	-	-	-	-	-	-				

注) Ⅰ. 本表は、提出のあったデータで疾病コードの記載があるもののうち、年齢不詳等のデータを除き集計している。

第4表－13 疾病分類別、診療種類別、年齢階級別、件数・日数（回数）・点数（金額）〔国民健康保険組合〕

入院外		平成20年度				55～59歳				60～64歳				65～69歳				70～74歳			
		件数	日数	点数	件数	日数	点数	件数	日数	点数	件数	日数	点数	件数	日数	点数	件数	日数	点数		
Ⅰ 感染症及び寄生虫症 (0101～0109)	総数	932,766	1,517,104	1,256,707,229	1,105,425	1,851,982	1,533,552,404	1,084,803	1,888,271	1,475,957,472	825,697	1,542,952	1,161,292,663								
	I 感染症及び寄生虫症 (0101～0109)	31,234	53,311	44,610,507	33,055	59,019	48,643,398	29,518	59,820	45,030,409	20,787	43,915	29,571,272								
	(0101) 腸管感染症	4,134	5,538	3,663,821	3,718	5,268	3,726,347	2,758	3,953	2,634,407	1,633	2,517	1,891,353								
	(0102) 結核	430	630	739,218	592	1,036	1,392,829	488	742	917,618	492	649	735,739								
	(0103) 主として性的伝播様式をとる感染症	307	481	295,674	229	368	272,191	145	250	197,891	83	123	114,196								
Ⅱ 新生児 (0201～0211)	新生児 (0201～0211)	43,593	70,005	141,747,767	52,576	84,902	173,355,390	50,935	83,153	161,508,528	41,829	69,021	129,291,860								
	(0201～0210) 悪性新生物	30,519	51,347	119,627,089	39,882	66,408	150,392,736	40,790	68,067	142,496,225	35,236	58,916	116,627,912								
	Ⅲ 血液及び造血系の疾患並びに免疫機構の障害 (0301～0302)	3,885	5,977	10,881,084	3,726	5,755	8,462,539	3,634	5,689	7,176,652	2,917	4,865	7,774,544								
	Ⅳ 内分泌系、栄養及び代謝疾患 (0401～0403)	131,052	184,018	181,675,581	163,328	235,511	235,068,885	155,249	229,307	223,368,861	108,396	169,801	164,157,999								
	(0402) 糖尿病	65,368	91,537	107,848,237	86,368	124,851	148,086,771	85,399	126,572	143,506,198	61,559	94,635	107,112,805								
Ⅴ 精神及び行動の障害 (0501～0507)	V 精神及び行動の障害 (0501～0507)	24,968	38,563	24,537,815	23,178	34,763	21,455,718	19,509	29,148	18,468,129	13,718	21,561	14,462,418								
	(0503) 統合失調症、統合失調型障害および妄想性障害	3,529	6,273	4,494,107	2,630	4,829	3,626,786	1,969	2,956	2,199,020	1,108	1,815	1,529,667								
	Ⅵ 神経系の疾患 (0601～0606)	23,926	36,497	26,189,455	26,860	42,933	31,860,217	25,836	42,063	30,612,181	20,426	35,605	25,874,025								
	Ⅶ 眼及び付属器の疾患 (0701～0704)	65,821	81,748	58,637,604	84,152	105,854	78,975,110	93,738	117,679	87,549,231	81,195	103,446	77,650,508								
	(0702) 白内障	6,380	8,174	7,407,701	13,559	17,616	15,440,566	21,259	27,043	22,189,685	22,797	29,112	23,061,829								
Ⅷ 耳及び乳線突起の疾患 (0801～0807)	Ⅷ 耳及び乳線突起の疾患 (0801～0807)	12,227	22,431	9,937,216	14,531	28,574	12,178,016	15,038	29,245	12,502,366	10,623	22,137	9,078,177								
	Ⅸ 循環器系の疾患 (0901～0912)	222,189	310,593	244,673,031	298,700	425,474	342,610,258	304,994	447,378	349,622,866	231,835	370,259	288,308,204								
	(0901) 高血圧性疾患	175,915	245,328	182,152,805	231,398	331,157	252,441,864	226,473	335,195	245,384,185	162,344	265,253	191,138,936								
	(0902) 虚血性心疾患	12,455	16,674	17,719,887	18,140	24,756	26,652,298	22,513	30,818	32,024,571	20,101	28,809	28,780,849								
	(0904～0908) 脳血管疾患	13,409	19,610	18,604,680	20,841	30,212	28,167,249	25,303	37,247	32,911,541	24,038	38,257	33,869,373								
	Ⅹ 呼吸器系の疾患 (1001～1011)	74,548	113,627	60,187,988	75,426	121,678	65,367,990	61,950	104,994	59,901,687	41,187	75,990	45,322,506								
	(1001～1003) 急性上気道感染症	21,478	32,439	13,900,791	20,357	32,398	13,696,091	15,978	26,900	11,173,455	9,191	16,995	6,714,379								
	(1004) 肺炎	839	1,345	1,341,826	964	1,637	1,635,781	978	1,695	1,782,387	699	1,133	1,401,403								
	(1005) 急性気管支炎及び急性細気管支炎	6,390	9,036	4,398,739	6,108	9,137	4,447,348	4,488	6,875	3,283,832	2,391	3,887	1,917,426								
	(1007) 慢性副鼻腔炎	4,400	8,951	3,806,288	5,113	11,715	4,459,898	4,431	10,858	3,787,950	3,280	8,961	2,966,771								
Ⅺ 消化器系の疾患 (1101～1112)	(1008～1009) 気管支炎及び慢性閉塞性肺疾患	4,621	6,526	4,563,077	5,929	8,640	6,553,231	6,159	9,354	8,696,618	4,931	8,311	8,198,299								
	(1010) 喘息	13,229	19,723	13,685,020	14,603	22,051	15,086,759	12,929	20,282	14,980,534	9,243	15,311	11,573,488								
	Ⅺ 消化器系の疾患 (1101～1112)	80,039	125,741	109,273,172	85,705	139,481	118,915,476	81,746	138,956	113,653,061	60,643	110,076	86,088,969								
	(1104～1105) 胃及び十二指腸の疾患	46,278	72,898	58,390,742	48,059	78,305	61,445,687	46,078	78,092	59,232,051	33,848	62,043	44,693,008								
	(1106～1109) 肝疾患	11,714	20,703	17,198,860	13,181	24,508	19,795,893	12,238	25,136	18,907,233	8,110	18,933	13,290,638								
Ⅻ 皮膚及び皮下組織の疾患 (1201～1203)	Ⅻ 皮膚及び皮下組織の疾患 (1201～1203)	43,556	62,358	26,253,115	42,281	61,179	25,373,401	37,495	55,775	22,931,778	27,328	41,975	17,371,828								
	Ⅼ 筋骨格系及び結合組織の疾患 (1301～1310)	106,354	255,994	121,415,610	126,025	328,382	141,092,873	132,454	381,734	150,120,572	108,453	353,986	133,368,719								
	Ⅽ 腎尿路生殖器系の疾患 (1401～1408)	29,098	73,096	145,587,482	31,989	84,636	174,082,087	32,133	73,602	139,296,085	26,405	53,490	93,215,951								
	(1401～1402) 糸状体疾患、腎尿管腎間質性疾患及び腎不全	6,099	40,661	120,932,046	7,244	49,872	147,325,738	6,125	37,738	109,080,617	4,209	23,295	66,549,171								
	Ⅾ 妊娠、分娩及び産後 (1501～1504)	35	48	54,424	23	45	26,285	28	48	25,176	10	21	17,196								
Ⅼ 周産期に発生した病態 (1601～1602)	Ⅼ 周産期に発生した病態 (1601～1602)	12	14	11,447	2	5	2,196	15	17	11,075	2	6	2,510								
	Ⅿ 先天畸形、変形及び染色体異常 (1701～1702)	55	81	154,426	59	90	29,808	42	67	26,994	27	40	18,387								
	ⅰ 癌、悪性腫瘍及び血液腫瘍、良質腫瘍及び癌に分類されないもの (1800)	1,026	1,470	1,194,049	1,300	1,965	2,004,315	1,146	1,685	2,056,413	879	1,494	1,147,464								
	ⅱ 癌、悪性腫瘍及び血液腫瘍、良質腫瘍及び癌に分類されないもの (1800)	16,879	25,355	22,443,958	19,184	28,873	24,945,467	18,556	28,234	25,684,584	13,786	21,857	18,948,071								
	ⅲ 損傷、中毒及びその他の外因の影響 (1901～1905)	22,281	56,191	27,252,945	23,327	62,868	29,105,171	20,802	59,694	26,421,899	15,253	43,413	19,624,565								
ⅳ 損傷、中毒及びその他の外因の影響 (1901～1905)	ⅲ 損傷、中毒及びその他の外因の影響 (1901～1905)	5,563	17,454	8,172,192	6,587	21,317	9,429,153	6,233	21,131	8,981,778	5,397	17,517	7,695,656								
	(1901) 骨折	—	—	—	—	—	—	—	—	—	—	—	—								
ⅳ 損傷、中毒及びその他の外因の影響 (1901～1905)	ⅲ 損傷、中毒及びその他の外因の影響 (1901～1905)	—	—	—	—	—	—	—	—	—	—	—	—								
	(1901) 骨折	—	—	—	—	—	—	—	—	—	—	—	—								
ⅳ 損傷、中毒及びその他の外因の影響 (1901～1905)	ⅲ 損傷、中毒及びその他の外因の影響 (1901～1905)	—	—	—	—	—	—	—	—	—	—	—	—								
	(1901) 骨折	—	—	—	—	—	—	—	—	—	—	—	—								
ⅳ 損傷、中毒及びその他の外因の影響 (1901～1905)	ⅲ 損傷、中毒及びその他の外因の影響 (1901～1905)	—	—	—	—	—	—	—	—	—	—	—	—								
	(1901) 骨折	—	—	—	—	—	—	—	—	—	—	—	—								
ⅳ 損傷、中毒及びその他の外因の影響 (1901～1905)	ⅲ 損傷、中毒及びその他の外因の影響 (1901～1905)	—	—	—	—	—	—	—	—	—	—	—	—								
	(1901) 骨折	—	—	—	—	—	—	—	—	—	—	—	—								
ⅳ 損傷、中毒及びその他の外因の影響 (1901～1905)	ⅲ 損傷、中毒及びその他の外因の影響 (1901～1905)	—	—	—	—	—	—	—	—	—	—	—	—								
	(1901) 骨折	—	—	—	—	—	—	—	—	—	—	—	—								
ⅳ 損傷、中毒及びその他の外因の影響 (1901～1905)	ⅲ 損傷、中毒及びその他の外因の影響 (1901～1905)	—	—	—	—	—	—	—	—	—	—	—	—								
	(1901) 骨折	—	—	—	—	—	—	—	—	—	—	—	—								
ⅳ 損傷、中毒及びその他の外因の影響 (1901～1905)	ⅲ 損傷、中毒及びその他の外因の影響 (1901～1905)	—	—	—	—	—	—	—	—	—	—	—	—								
	(1901) 骨折	—	—	—	—	—	—	—	—	—	—	—	—								
ⅳ 損傷、中毒及びその他の外因の影響 (1901～1905)	ⅲ 損傷、中毒及びその他の外因の影響 (1901～1905)	—	—	—	—	—	—	—	—	—	—	—	—								
	(1901) 骨折	—	—	—	—	—	—	—	—	—	—	—	—								
ⅳ 損傷、中毒及びその他の外因の影響 (1901～1905)	ⅲ 損傷、中毒及びその他の外因の影響 (1901～1905)	—	—	—	—	—	—	—	—	—	—	—	—								
	(1901) 骨折	—	—	—	—	—	—	—	—	—	—	—	—								
ⅳ 損傷、中毒及びその他の外因の影響 (1901～1905)	ⅲ 損傷、中毒及びその他の外因の影響 (1901～1905)	—	—	—	—	—	—	—	—	—	—	—	—								
	(1901) 骨折	—	—	—	—	—	—	—	—	—	—	—	—								
ⅳ 損傷、中毒及びその他の外因の影響 (1901～1905)	ⅲ 損傷、中毒及びその他の外因の影響 (1901～1905)	—	—	—	—	—	—	—	—	—	—	—	—								
	(1901) 骨折	—	—	—	—	—	—	—	—	—	—	—	—								
ⅳ 損傷、中毒及びその他の外因の影響 (1901～1905)	ⅲ 損傷、中毒及びその他の外因の影響 (1901～1905)	—	—	—	—	—	—	—	—	—	—	—	—								
	(1901) 骨折	—	—	—	—	—	—	—	—	—	—	—	—								
ⅳ 損傷、中毒及びその他の外因の影響 (1901～1905)	ⅲ 損傷、中毒及びその他の外因の影響 (1901～1905)	—	—	—	—	—	—	—	—	—	—	—	—								
	(1901) 骨折	—	—	—	—	—	—	—	—	—	—	—	—								
ⅳ 損傷、中毒及びその他の外因の影響 (1901～1905)	ⅲ 損傷、中毒及びその他の外因の影響 (1901～1905)	—	—	—	—	—	—	—	—	—	—	—	—								
	(1901) 骨折	—	—	—	—	—	—	—	—	—	—	—	—								
ⅳ 損傷、中毒及びその他の外因の影響 (1901～1905)	ⅲ 損傷、中毒及びその他の外因の影響 (1901～1905)	—	—	—	—	—	—	—	—	—	—	—	—								
	(1901) 骨折	—	—	—	—	—	—	—	—	—	—	—	—								
ⅳ 損傷、中毒及びその他の外因の影響 (1901～1905)	ⅲ 損傷、中毒及びその他の外因の影響 (1901～1905)	—	—	—	—	—	—	—	—	—	—	—	—								
	(1901) 骨折	—	—	—	—	—	—	—	—	—	—	—	—								
ⅳ 損傷、中毒及びその他の外因の影響 (1901～1905)	ⅲ 損傷、中毒及びその他の外因の影響 (1901～1905)	—	—	—	—	—	—	—	—	—	—	—	—								
	(1901) 骨折	—	—	—	—	—	—	—	—	—	—	—	—								
ⅳ 損傷、中毒及びその他の外因の影響 (1901～1905)	ⅲ 損傷、中毒及びその他の外因の影響 (1901～1905)	—	—	—	—	—	—	—	—	—	—	—	—								
	(1901) 骨折	—	—	—	—	—	—	—	—	—	—	—	—								
ⅳ 損傷、中毒及びその他の外因の影響 (1901～1905)	ⅲ 損傷、中毒及びその他の外因の影響 (1901～1905)	—	—	—	—	—	—	—	—	—	—	—	—								
	(1901) 骨折	—	—	—	—	—	—	—	—	—	—	—	—								
ⅳ 損傷、中毒及びその他の外因の影響 (1901～1905)	ⅲ 損傷、中毒及びその他の外因の影響 (1901～1905)	—	—	—	—	—	—	—	—	—	—	—	—								
	(1901) 骨折	—	—	—	—	—	—	—	—	—	—	—	—								
ⅳ 損傷、中毒及びその他の外因の影響 (1901～1905)	ⅲ 損傷、中毒及びその他の外因の影響 (1901～1905)	—	—	—	—	—	—	—	—	—	—	—	—								
	(1901) 骨折	—	—	—	—	—	—	—	—	—	—	—	—								
ⅳ 損傷、中毒及びその他の外因の影響 (1901～1905)	ⅲ 損傷、中毒及びその他の外因の影響 (1901～1905)	—	—	—	—	—	—	—	—	—	—	—	—								
	(1901) 骨折	—	—	—	—	—	—	—	—	—	—	—	—								
ⅳ 損傷、中毒及びその他の外因の影響 (1901～1905)	ⅲ 損傷、中毒及びその他の外因の影響 (1901～1905)	—	—	—	—	—	—	—	—	—	—	—	—								

(注) 1. 本表は、提出のあったデータで疾病コードの記載があるものうち、年齢不詳等のデータを除き集計している。

第4表－13 疾病分類別、診療種類別、年齢階級別、件数・日数（回数）・点数（金額） [国民健康保険組合]

食事・生活療養		平成20年度																			
疾病分類名		総数					0～4歳					5～9歳					10～14歳				
		件数	回数	金額	件数	回数	金額	件数	回数	金額	件数	回数	金額	件数	回数	金額					
Ⅰ 感染症及び寄生虫症 (0101～0109)	数	134,753	4,058,313	2,661,419,512	8,972	162,549	101,716,054	2,496	43,936	27,842,185	1,909	47,436	30,373,912								
	1 感染症	4,341	97,267	63,657,063	812	9,663	6,143,193	216	2,501	1,585,015	121	1,615	1,046,110								
	(0101) 腸管感染症	1,525	16,179	10,395,289	455	4,400	2,773,289	143	1,030	644,506	83	721	459,244								
	(0102) 結核	244	12,446	7,974,210	—	—	—	1	17	11,180	—	—	—								
Ⅱ 新生物 (0201～0211)	主として性的伝播様式をとる感染症	68	1,544	945,641	—	—	—	—	—	—	—	—	—								
	1 新生物	22,706	615,664	402,099,388	188	6,897	4,252,354	90	3,198	1,923,200	96	3,330	2,159,912								
	(0201～0210) 悪性新生物	18,621	532,481	348,606,461	104	5,250	3,202,620	42	2,120	1,238,160	47	2,365	1,539,582								
	Ⅲ 血液及び造血系の疾患並びに免疫機構の障害 (0301～0302)	1,393	36,766	23,266,141	95	2,208	1,421,510	54	1,326	866,944	27	793	477,226								
Ⅳ 内分泌系、栄養及び代謝疾患 (0401～0403)	Ⅳ 内分泌系、栄養及び代謝疾患	6,478	208,549	142,998,369	227	3,693	2,304,446	83	864	551,100	74	1,601	1,074,564								
	(0402) 糖尿病	4,579	159,820	111,196,459	3	33	18,306	8	110	62,422	16	529	364,110								
	Ⅴ 精神及び行動の障害 (0501～0507)	8,960	615,687	402,007,456	17	613	391,684	66	3,850	2,468,530	115	5,639	3,564,466								
	(0503) 統合失調症、統合失調型障害および妄想性障害	4,922	380,678	247,823,175	—	—	—	6	413	271,370	14	649	424,046								
Ⅵ 神経系の疾患 (0601～0606)	Ⅵ 神経系の疾患	6,534	287,149	188,448,604	309	7,072	4,466,824	196	6,464	4,213,486	215	11,664	7,475,736								
	Ⅶ 眼及び付属器の疾患 (0701～0704)	3,366	53,024	34,592,665	86	2,667	1,700,992	66	505	324,486	31	339	214,076								
	(0702) 白内障	1,436	15,812	10,373,849	—	—	—	2	21	12,668	4	63	41,320								
	Ⅷ 耳及び乳線突起の疾患 (0801～0807)	936	16,059	10,259,832	122	1,343	830,252	50	318	207,742	25	397	230,610								
Ⅸ 循環器系の疾患 (0901～0912)	Ⅸ 循環器系の疾患	17,087	611,581	411,710,321	119	2,958	1,799,098	30	880	544,940	42	1,007	662,022								
	(0901) 高血圧性疾患	1,941	58,442	39,391,272	1	12	7,680	—	—	—	—	—	—								
	(0902) 虚血性心疾患	3,450	57,392	39,920,500	7	85	55,850	—	—	—	1	4	2,660								
	(0904～0908) 脳血管疾患	6,983	368,182	246,062,094	21	366	210,580	15	695	424,290	18	734	484,060								
Ⅹ 呼吸器系の疾患 (1001～1011)	Ⅹ 呼吸器系の疾患	7,875	159,691	103,462,976	2,402	32,315	20,318,507	596	8,214	5,139,194	236	3,298	2,122,901								
	(1001～1003) 急性上気道感染症	849	10,737	6,804,898	294	3,196	2,046,033	62	662	411,181	22	249	161,960								
	(1004) 肺炎	1,936	42,011	27,266,228	691	9,614	6,027,066	138	2,123	1,325,040	40	500	323,500								
	(1005) 急性気管支炎及び急性細気管支炎	630	8,907	5,667,099	481	5,845	3,619,827	31	394	253,488	10	178	115,270								
(1007) 慢性副鼻腔炎	(1007) 慢性副鼻腔炎	292	4,526	2,885,212	13	163	90,550	17	209	136,160	4	50	30,810								
	(1008～1009) 気管支炎及び慢性閉塞性肺疾患	521	14,708	9,639,308	142	1,600	1,044,950	28	369	239,460	10	109	71,562								
	(1010) 喘息	1,342	22,286	14,236,185	594	8,313	5,244,199	175	2,198	1,359,437	95	1,252	800,785								
	Ⅺ 消化器系の疾患 (1101～1112)	15,161	296,570	195,988,810	480	6,134	3,946,912	257	2,203	1,433,104	235	3,914	2,556,780								
(1104～1105) 胃及び十二指腸の疾患	(1104～1105) 胃及び十二指腸の疾患	1,847	44,872	29,169,338	6	86	51,706	4	42	27,680	14	276	180,706								
	(1106～1109) 肝疾患	1,535	52,857	35,965,910	18	384	251,522	2	85	54,650	12	250	164,178								
	Ⅻ 皮膚及び皮下組織の疾患 (1201～1203)	1,297	36,748	24,080,746	189	3,162	2,036,217	64	1,134	733,877	43	880	547,758								
	Ⅼ 筋骨格系及び結合組織の疾患 (1301～1310)	11,611	350,291	228,267,144	399	6,810	4,380,506	161	3,662	2,339,440	155	3,521	2,289,906								
Ⅽ 腎尿管生殖器系の疾患 (1401～1408)	Ⅽ 腎尿管生殖器系の疾患	5,824	137,191	91,888,729	158	3,548	2,359,625	86	1,926	1,196,380	60	1,420	967,300								
	(1401～1402) 泌尿器系疾患、腎尿管生殖器系疾患及び腎不全	2,266	80,380	55,770,368	68	2,369	1,596,891	52	1,518	967,916	40	1,264	866,094								
	Ⅾ 妊娠、分娩及び産後 (1501～1504)	6,098	109,244	65,967,520	34	738	466,690	—	—	—	—	—	—								
	(1501) 産前	503	2,919	1,832,966	—	—	—	—	—	—	—	—	—								
Ⅿ 周産期に発生した病態 (1601～1602)	Ⅿ 周産期に発生した病態	2,198	50,426	30,855,282	1,874	45,115	27,678,602	27	1,144	747,210	—	—	—								
	Ⅿ 先天畸形、変形及び染色体異常 (1701～1702)	1,115	28,950	18,453,407	585	16,111	10,093,420	112	1,506	963,396	64	1,833	1,154,387								
	Ⅿ 神経、感覚及び運動器疾患、異常発生所見、異常発生所見及び他に分類されないもの (1800)	3,286	79,181	50,957,392	646	8,734	5,361,922	112	1,651	1,045,189	59	1,829	1,149,416								
	Ⅿ 損傷、中毒及びその他の外因の影響 (1901～1905)	8,487	268,275	172,457,667	230	2,768	1,763,300	230	2,590	1,558,952	311	4,356	2,680,742								
(1901) 骨折	(1901) 骨折	3,961	132,832	85,422,603	39	364	230,398	128	1,250	804,812	176	2,598	1,601,232								
	Ⅿ 特殊目的用コード (2210～2220)	—	—	—	—	—	—	—	—	—	—	—	—								

(注) 1. 本表は、提出のあったデータで疾病コードの記載があるものうち、年齢不詳等のデータを除き集計している。

第4表－13 疾病分類別、診療種類別、年齢階級別、件数・日数（回数）・点数（金額） [国民健康保険組合]

食事・生活療養		平成20年度															
疾病分類名		15～19歳				20～24歳				25～29歳				30～34歳			
		件数	回数	金額	件数	回数	金額	件数	回数	金額	件数	回数	金額				
Ⅰ感染症及び寄生虫症（0101～0109）	総数	2,525	68,190	43,671,659	3,734	86,728	54,976,987	5,421	132,427	83,021,198	7,461	189,456	119,484,483				
	Ⅰ感染症（0101）	127	1,791	1,174,784	210	2,687	1,723,505	243	4,623	2,906,130	235	4,707	3,004,952				
	（0101）腸管感染症	73	924	602,494	121	887	548,622	85	740	458,180	79	559	352,920				
	（0102）結核	2	112	73,580	5	274	180,160	13	717	403,760	13	606	397,310				
Ⅱ新生物（0201～0211）	（0103）主として性的伝播様式をとる感染症	4	26	16,638	11	287	176,219	9	137	82,150	12	339	222,972				
	Ⅱ新生物（0201～0211）	119	3,725	2,434,422	182	3,787	2,408,918	330	7,848	4,994,822	520	10,861	6,773,316				
	（0201～0210）悪性新生物	55	2,597	1,706,938	43	1,530	950,220	153	5,014	3,236,392	211	5,885	3,658,652				
	Ⅲ血液及び造血系の疾患並びに免疫機構の障害（0301～0302）	28	790	486,046	80	1,716	1,011,088	154	2,790	1,632,588	193	4,558	2,688,370				
Ⅳ内分泌系、栄養及び代謝疾患（0401～0403）	Ⅳ内分泌系、栄養及び代謝疾患（0401～0403）	55	1,393	771,366	86	3,060	2,053,442	133	3,189	2,091,862	150	3,484	2,328,704				
	（0402）糖尿病	21	576	308,110	37	1,273	809,880	48	1,185	809,880	74	1,717	1,198,230				
	Ⅴ精神及び行動の障害（0501～0507）	246	14,936	9,726,606	465	26,053	16,927,508	539	33,459	21,278,262	680	43,588	28,244,712				
	（0503）統合失調症、統合失調型障害および妄想性障害	121	8,494	5,505,660	265	17,116	11,147,488	333	22,727	14,439,110	418	29,786	19,219,567				
Ⅵ神経系の疾患（0601～0606）	Ⅵ神経系の疾患（0601～0606）	219	12,436	7,999,232	169	4,599	2,896,696	221	10,192	6,569,834	345	15,961	10,317,192				
	Ⅶ眼及び付属器の疾患（0701～0704）	26	413	264,896	34	606	396,636	43	1,048	685,260	29	470	234,722				
	（0702）白内障	—	—	—	3	10	6,400	4	31	20,490	10	141	92,842				
	Ⅷ耳及び乳様突起の疾患（0801～0807）	17	303	191,038	16	271	177,786	25	472	306,792	25	540	350,578				
Ⅸ循環器系の疾患（0901～0912）	Ⅸ循環器系の疾患（0901～0912）	55	1,265	779,626	86	2,057	1,322,905	141	3,435	2,191,331	257	7,215	4,721,194				
	（0901）高血圧性疾患	1	26	18,660	3	36	21,726	6	131	86,906	17	521	347,264				
	（0902）虚血性心疾患	1	16	10,590	2	33	20,682	6	148	105,072	18	290	208,100				
	（0904～0908）脳血管疾患	15	589	335,270	16	753	488,686	23	827	531,068	74	3,386	2,230,680				
Ⅹ呼吸器系の疾患（1001～1011）	Ⅹ呼吸器系の疾患（1001～1011）	212	3,201	2,029,676	316	4,744	3,047,826	312	5,288	3,399,824	344	6,252	4,035,844				
	（1001～1003）急性上気道感染症	40	484	314,974	69	1,055	678,492	83	1,132	722,028	80	1,101	687,110				
	（1004）肺炎	15	384	243,914	29	475	299,348	32	527	346,014	45	826	517,650				
	（1005）急性気管支炎及び急性細気管支炎	5	58	30,458	7	78	50,620	8	87	57,470	11	110	70,690				
Ⅺ消化器系の疾患（1101～1112）	（1007）慢性副鼻腔炎	9	123	79,652	9	113	72,780	14	233	150,682	8	123	79,970				
	（1008～1009）気管支炎及び慢性閉塞性肺疾患	4	60	27,480	6	73	43,452	5	125	77,234	7	51	33,122				
	（1010）喘息	19	391	241,990	35	401	257,366	27	512	333,508	31	378	243,734				
	Ⅺ消化器系の疾患（1101～1112）	278	3,685	2,346,659	415	6,286	4,085,814	505	9,406	6,005,310	739	12,853	8,122,735				
Ⅻ皮膚及び皮下組織の疾患（1201～1203）	（1104～1105）胃及び十二指腸の疾患	18	245	159,375	48	942	603,832	59	1,164	734,988	80	1,132	692,708				
	（1106～1109）肝疾患	13	284	190,728	16	260	169,716	42	1,242	803,434	49	1,141	738,074				
	Ⅻ皮膚及び皮下組織の疾患（1201～1203）	41	624	405,070	47	1,119	730,112	68	1,509	953,548	78	1,863	1,166,470				
	Ⅻ皮膚及び皮下組織の疾患（1201～1203）	212	5,041	3,243,526	185	3,405	2,152,983	268	5,850	3,821,834	431	9,961	6,317,296				
Ⅼ泌尿生殖器系の疾患（1301～1310）	Ⅼ泌尿生殖器系の疾患（1401～1408）	67	1,064	687,392	185	2,940	1,875,608	309	5,422	3,324,364	475	8,313	5,202,649				
	（1401～1402）糸状体疾患、腎臓管間質性疾患及び腎不全	36	804	532,000	38	1,143	780,824	26	460	313,662	84	1,920	1,241,239				
	Ⅽ先天奇形、変形及び染色体異常（1701～1702）	72	1,197	705,102	670	11,315	6,640,554	1,575	25,167	14,994,689	2,187	41,470	25,040,903				
	（1501～1504）産産	5	21	12,316	48	301	190,402	126	717	460,818	158	929	577,604				
Ⅾ周産期に発生した病態（1601～1602）	Ⅾ周産期に発生した病態（1601～1602）	13	561	350,732	41	629	318,354	67	709	420,512	112	1,311	762,772				
	ⅰ先天奇形、変形及び染色体異常（1701～1702）	61	1,876	1,241,462	31	562	383,308	25	900	589,194	45	1,168	761,430				
	ⅱ感染症、腫瘍及び免疫機構の障害（1801～1806）	73	1,473	948,644	100	1,596	972,294	106	1,613	962,964	157	3,646	2,283,234				
	ⅲ妊娠、分娩及びその外因の影響（1901～1905）	604	12,406	7,885,380	416	9,296	5,851,650	357	9,507	5,892,078	459	11,235	7,127,410				
Ⅿ特殊目的用コード（2210～2220）	Ⅿ特殊目的用コード（2210～2220）	223	3,781	2,380,098	149	3,280	2,021,237	125	3,880	2,351,760	186	5,207	3,303,172				
		—	—	—	—	—	—	—	—	—	—	—	—				

注）ⅰ、本表は、提出のあったデータで疾病コードの記載があるもののうち、年齢不詳等のデータを除き集計している。

第4表－13 疾病分類別、診療種類別、年齢階級別、件数・日数（回数）・点数（金額） [国民健康保険組合]

食事・生活療養		平成20年度																			
疾病分類名		35～39歳					40～44歳					45～49歳					50～54歳				
		件数	回数	金額	件数	回数	金額	件数	回数	金額	件数	回数	金額	件数	回数	金額	件数	回数	金額	件数	回数
総 数		7,245	197,533	126,314,424	5,848	168,414	108,586,329	6,290	197,126	129,049,032	8,323	263,661	172,113,770								
Ⅰ 感染症及び寄生虫症 (0101～0109)	Ⅰ 感染症 (0101)	208	4,266	2,764,626	157	3,251	2,118,900	193	4,874	3,280,670	214	4,890	3,210,738								
	腸管感染症 (0102)	75	525	344,878	62	700	468,350	36	389	254,176	51	553	372,612								
	結核 (0103)	11	449	295,160	19	1,061	703,672	7	161	112,788	13	620	369,370								
	主として性的伝播様式をとる感染症 (0103)	14	520	310,846	4	29	19,160	2	25	16,100	1	20	13,200								
Ⅱ 新生物 (0201～0211)	Ⅱ 新生物 (0201)	793	17,833	11,502,820	998	20,852	13,403,403	1,211	27,860	17,967,334	1,786	46,914	30,467,404								
	悪性新生物 (0201)	375	9,926	6,418,690	552	13,488	8,756,972	818	20,625	13,396,900	1,458	39,900	25,920,175								
	血液及び造血系の疾患並びに造血機関の障害 (0301～0302)	130	2,435	1,448,444	60	1,552	1,013,444	45	1,132	703,290	40	932	546,373								
	内分泌系、栄養及び代謝疾患 (0401～0403)	249	7,103	4,832,122	198	5,431	3,776,462	324	9,881	6,869,814	478	14,420	9,788,894								
Ⅲ 精神及び行動の障害 (0501～0507)	Ⅲ 精神及び行動の障害 (0501)	799	50,676	32,843,440	730	47,859	30,754,758	741	49,739	32,703,933	779	56,052	36,791,988								
	統合失調症、統合失調型障害および妄想性障害 (0503)	461	33,081	21,466,388	439	32,667	21,053,194	421	32,137	21,190,646	428	34,736	22,530,896								
	神経系の疾患 (0601～0606)	349	16,234	10,522,855	355	18,095	11,626,507	334	16,552	10,717,212	343	12,099	7,774,004								
	睡眠及び付属器の疾患 (0701～0704)	64	1,248	822,156	71	1,360	874,878	100	1,857	1,217,976	172	3,418	2,203,644								
Ⅳ 眼及び付属器の疾患 (0801～0807)	Ⅳ 眼及び付属器の疾患 (0801)	7	153	101,744	9	66	44,284	17	149	82,788	40	527	331,818								
	内臓 (0702)	43	962	599,248	45	866	570,472	53	848	547,322	65	976	596,478								
	循環器系の疾患 (0901～0912)	382	10,639	7,026,126	458	13,755	8,938,195	785	28,641	19,221,405	1,155	39,341	25,953,364								
	高血圧性疾患 (0901)	29	850	597,446	47	1,702	1,119,968	76	2,117	1,369,698	107	2,862	1,899,210								
Ⅴ 呼吸器系の疾患 (1001～1011)	Ⅴ 呼吸器系の疾患 (1001)	33	342	232,120	69	747	530,148	132	2,248	1,616,926	235	3,494	2,457,088								
	虚血性心疾患 (0902)	122	5,179	3,392,084	170	8,055	5,147,675	330	17,498	11,664,015	496	26,267	17,199,808								
	脳血管疾患 (0904～0908)	321	5,222	3,286,486	227	3,989	2,539,290	192	3,755	2,410,456	212	4,254	2,761,612								
	急性上気道感染症 (1001～1003)	49	788	480,774	33	442	287,558	21	312	187,222	20	232	126,646								
Ⅵ 消化器系の疾患 (1101～1112)	Ⅵ 消化器系の疾患 (1101)	50	866	527,056	43	929	569,508	25	599	398,070	52	901	592,618								
	急性気管支炎及び急性細気管支炎 (1005)	9	82	52,476	11	172	112,006	3	25	16,450	5	125	86,712								
	慢性気管支炎及び慢性閉塞性肺疾患 (1007)	33	541	348,506	13	186	109,908	16	229	133,104	15	184	117,898								
	気管支炎及び慢性閉塞性肺疾患 (1008～1009)	9	184	113,872	9	227	151,204	10	364	226,700	14	184	119,362								
Ⅶ 皮膚及び皮下組織の疾患 (1201～1203)	Ⅶ 皮膚及び皮下組織の疾患 (1201)	23	290	191,546	25	434	290,270	25	502	326,592	29	539	333,624								
	胃及び十二指腸の疾患 (1104～1105)	815	14,379	8,992,801	769	13,452	8,931,566	809	15,412	10,049,582	1,092	20,696	13,742,411								
	肝疾患 (1106～1109)	71	1,345	772,469	85	1,852	1,241,624	105	2,154	1,287,738	167	3,772	2,431,703								
	胆嚢及び胆管系の疾患 (1301～1310)	623	15,775	10,161,670	525	12,335	7,962,827	514	13,003	8,291,743	839	26,119	16,737,805								
Ⅷ 泌尿生殖器系の疾患 (1401～1408)	Ⅷ 泌尿生殖器系の疾患 (1401)	401	6,499	4,086,101	337	5,054	3,280,914	326	5,399	3,592,263	350	9,084	6,204,379								
	泌尿器系疾患 (1401～1402)	76	1,816	1,262,428	79	1,919	1,367,856	101	2,542	1,745,651	174	6,587	4,554,239								
	妊娠、分娩及び産後 (1501～1504)	1,283	24,906	15,321,614	256	4,089	2,552,686	17	212	144,716	1	41	26,990								
	産科 (1501)	116	700	436,008	43	201	123,718	7	50	32,100	—	—	—								
Ⅸ 先天奇形、変形及び染色体異常 (1701～1702)	Ⅸ 先天奇形、変形及び染色体異常 (1701)	54	785	467,374	10	172	109,726	—	—	—	—	—	—								
	先天奇形、変形及び染色体異常 (1701～1702)	27	663	433,090	17	540	301,952	24	471	304,786	22	664	434,332								
	神経、感覚及び運動器疾患、異常発生所見、異常発生所見及び他に分類されないもの (1800)	153	3,752	2,256,893	143	2,911	1,842,474	125	3,505	2,320,160	184	4,553	2,934,035								
	損傷、中毒及びその他の外因の影響 (1901～1905)	469	12,211	7,694,938	441	11,678	7,231,481	426	11,817	7,352,402	525	16,934	10,403,699								
Ⅹ 特殊目的コード (2210～2220)	Ⅹ 特殊目的コード (2210)	196	5,502	3,514,112	189	5,669	3,474,173	206	6,397	3,939,878	274	9,916	5,958,243								
	骨折 (1901)	—	—	—	—	—	—	—	—	—	—	—	—								
	骨折 (2210)	—	—	—	—	—	—	—	—	—	—	—	—								
	骨折 (2220)	—	—	—	—	—	—	—	—	—	—	—	—								

(注) Ⅰ、本表は、提出のあったデータで疾病コードの記載があるものうち、年齢不詳等のデータを除き集計している。

第4表－14 疾病分類別、入院・入院外・年齢階級別、件数・日数（回数）・点数（金額）〔後期高齢者医療制度・計〕

入院	疾病分類名	平成20年度				総数				65歳～69歳				70歳～74歳			
		件数	日数	点数	件数	日数	点数	件数	日数	件数	日数	点数	件数	日数	点数	件数	日数
	総数	6,972,659	127,931,423	320,562,996,390	127,931,423	4,839,274	10,871,745,160	296,250	6,300,886	296,250	6,300,886	14,756,848,111	296,250	6,300,886	14,756,848,111	296,250	6,300,886
I	感染症及び寄生虫病(0101-0109)	132,160	2,108,986	5,700,542,977	132,160	3,031	162,095,358	4,184	75,772	4,184	75,772	218,800,157	4,184	75,772	218,800,157	4,184	75,772
	(0101) 腸管感染症	30,438	354,062	916,971,367	30,438	478	15,934,507	5,607	8,393	5,607	8,393	23,831,675	5,607	8,393	23,831,675	5,607	8,393
	(0102) 結核	21,000	447,883	885,780,851	21,000	256	11,261,430	472	10,614	472	10,614	22,370,892	472	10,614	22,370,892	472	10,614
	(0103) 主として性的伝播様式となる感染症	850	18,964	29,323,269	850	91	3,219,264	74	2,054	74	2,054	2,487,189	74	2,054	2,487,189	74	2,054
II	新生物(0201-0211)	799,242	11,809,387	40,893,827,636	799,242	14,021	800,816,867	18,715	296,086	18,715	296,086	1,046,851,877	18,715	296,086	1,046,851,877	18,715	296,086
	(0201-0210) 悪性新生物	736,045	10,940,583	38,018,945,785	736,045	12,382	717,140,112	16,777	264,321	16,777	264,321	951,552,965	16,777	264,321	951,552,965	16,777	264,321
	III 血液及び造血系の疾患並びに造血機能の障害(0301-0302)	51,052	853,649	2,576,428,028	51,052	861	52,388,130	1,429	25,697	1,429	25,697	85,913,349	1,429	25,697	85,913,349	1,429	25,697
IV	内分泌系、栄養及び代謝疾患(0401-0403)	358,528	6,579,004	14,778,617,127	358,528	11,567	557,375,309	17,156	345,668	17,156	345,668	823,914,544	17,156	345,668	823,914,544	17,156	345,668
	(0402) 糖尿病	252,573	4,844,891	10,684,365,364	252,573	9,412	463,150,940	14,059	288,478	14,059	288,478	679,888,523	14,059	288,478	679,888,523	14,059	288,478
V	精神及び行動の障害(0501-0507)	542,954	15,051,644	19,001,193,948	542,954	56,102	1,646,635	52,144	1,530,289	52,144	1,530,289	1,791,737,452	52,144	1,530,289	1,791,737,452	52,144	1,530,289
	(0503) 統合失調症、統合失調型障害および妄想性障害	211,795	6,207,558	7,181,117,486	211,795	42,674	1,264,861	36,929	1,098,299	36,929	1,098,299	1,247,758,193	36,929	1,098,299	1,247,758,193	36,929	1,098,299
VI	神経系の疾患(0601-0606)	399,184	9,546,244	17,550,983,174	399,184	20,507	514,563	27,111	685,274	27,111	685,274	1,403,851,556	27,111	685,274	1,403,851,556	27,111	685,274
	VII 眼及び付属器の疾患(0701-0704)	191,265	1,281,877	6,159,011,277	191,265	2,619	96,128,198	4,156	34,151	4,156	34,151	147,525,252	4,156	34,151	147,525,252	4,156	34,151
	(0702) 白内障	120,331	700,300	3,747,766,068	120,331	1,432	48,918,603	2,457	16,105	2,457	16,105	82,181,903	2,457	16,105	82,181,903	2,457	16,105
	VIII 耳及び耳機能系の疾患(0801-0807)	15,671	152,946	421,833,483	15,671	358	16,243,445	472	5,007	472	5,007	18,052,989	472	5,007	18,052,989	472	5,007
IX	循環器系の疾患(0901-0912)	1,862,466	35,678,084	94,150,744,775	1,862,466	46,786	2,737,507,228	73,423	1,506,549	73,423	1,506,549	4,149,619,334	73,423	1,506,549	4,149,619,334	73,423	1,506,549
	(0901) 高血圧性疾患	302,883	5,743,212	11,014,683,473	302,883	4,333	192,150,240	7,128	144,387	7,128	144,387	317,943,574	7,128	144,387	317,943,574	7,128	144,387
	(0902) 虚血性心疾患	214,464	2,661,346	13,399,942,835	214,464	6,149	466,956,276	8,861	102,227	8,861	102,227	624,014,402	8,861	102,227	624,014,402	8,861	102,227
	(0904-0908) 脳血管疾患	864,856	19,303,069	42,605,387,164	864,856	25,633	1,247,395,866	40,500	991,283	40,500	991,283	1,968,978,531	40,500	991,283	1,968,978,531	40,500	991,283
X	呼吸器系の疾患(1001-1011)	571,220	9,685,251	24,992,018,081	571,220	10,175	508,741,454	17,845	318,384	17,845	318,384	884,495,528	17,845	318,384	884,495,528	17,845	318,384
	(1001-1003) 急性上気道感染症	41,125	44,076	115,073,037	41,125	69	2,398,076	116	1,555	116	1,555	4,711,839	116	1,555	4,711,839	116	1,555
	(1004) 肺炎	277,856	4,465,092	11,796,537,263	277,856	3,667	174,835,835	6,861	113,284	6,861	113,284	319,829,823	6,861	113,284	319,829,823	6,861	113,284
	(1005) 急性気管支炎及び急性細気管支炎	10,788	132,405	328,754,628	10,788	159	5,437,597	277	3,463	277	3,463	8,752,068	277	3,463	8,752,068	277	3,463
	(1007) 慢性副鼻腔炎	2,296	23,752	96,261,319	2,296	94	4,495,293	73	798	73	798	2,551,551	73	798	2,551,551	73	798
	(1008-1009) 気管支炎及び慢性閉塞性肺疾患	70,022	1,389,225	3,056,782,359	70,022	1,535	76,595,740	2,666	54,022	2,666	54,022	132,106,806	2,666	54,022	132,106,806	2,666	54,022
	(1010) 喘息	41,634	717,036	1,573,058,048	41,634	786	33,813,755	1,242	21,671	1,242	21,671	52,361,226	1,242	21,671	52,361,226	1,242	21,671
XI	消化器系の疾患(1101-1112)	496,295	6,964,235	19,817,349,886	496,295	9,717	432,728,144	14,219	219,957	14,219	219,957	617,471,144	14,219	219,957	617,471,144	14,219	219,957
	(1104-1105) 胃及び十二指腸の疾患	93,129	1,491,871	3,525,189,613	93,129	33,088	77,755,118	2,609	46,195	2,609	46,195	111,099,129	2,609	46,195	111,099,129	2,609	46,195
	(1106-1109) 肝疾患	44,250	768,305	1,828,374,713	44,250	1,091	49,265,872	1,424	26,839	1,424	26,839	63,437,655	1,424	26,839	63,437,655	1,424	26,839
XII	皮膚及び皮下組織の疾患(1201-1203)	58,450	1,100,034	2,444,774,349	58,450	1,750	85,237,342	2,513	48,200	2,513	48,200	115,944,315	2,513	48,200	115,944,315	2,513	48,200
XIII	筋骨格系及び結合組織の疾患(1301-1310)	399,139	7,548,387	19,582,231,806	399,139	210,434	633,889,439	15,686	301,422	15,686	301,422	843,244,772	15,686	301,422	843,244,772	15,686	301,422
XIV	泌尿器生殖器系の疾患(1401-1408)	315,044	5,275,245	14,959,938,532	315,044	18,164	1,039,920,384	25,616	482,142	25,616	482,142	1,484,592,418	25,616	482,142	1,484,592,418	25,616	482,142
	(1401-1402) 泌尿器疾患、腎尿管間質性疾患及び腎不全	204,900	3,811,936	10,935,594,784	204,900	15,853	946,050,807	22,229	431,675	22,229	431,675	1,346,999,110	22,229	431,675	1,346,999,110	22,229	431,675
XV	妊娠、分娩及び産じょく(1501-1504)	48	906	1,816,358	48	-	-	3	50	3	50	201,861	3	50	201,861	3	50
	(1501) 産婦	1	2	7,803	1	-	-	-	-	-	-	-	-	-	-	-	-
XVI	産婦に発生した病態(1601-1602)	30	649	1,372,631	30	33	122,074	9	277	9	277	486,960	9	277	486,960	9	277
XVII	先天畸形、変形及び染色体異常(1701-1702)	4,092	65,002	208,991,792	4,092	316	17,746,324	350	7,207	350	7,207	20,200,235	350	7,207	20,200,235	350	7,207
XVIII	癌、悪性腫瘍及び悪性新生物(1801-1806)	154,747	2,560,968	6,008,232,003	154,747	3,428	161,141,062	5,116	101,706	5,116	101,706	229,192,882	5,116	101,706	229,192,882	5,116	101,706
XIX	損傷、中毒及びその他の外因的障害(1901-1906)	620,834	11,664,104	31,297,472,878	620,834	210,584	582,839,412	16,055	316,242	16,055	316,242	872,382,007	16,055	316,242	872,382,007	16,055	316,242
	(1901) 骨折	427,608	8,218,048	22,313,863,757	427,608	4,151	232,288,829	7,235	140,248	7,235	140,248	399,579,010	7,235	140,248	399,579,010	7,235	140,248
XX	特殊目的用コード(2210-2220)	238	4,821	15,615,649	238	25	1,509,193	48	806	48	806	2,369,479	48	806	2,369,479	48	806

(注) 1. 本表は、提出のあったデータで疾病コードの記載があるものうち、年齢不詳等のデータを除き集計している。

第4表－14 疾病分類別、入院・入院外・年齢階級別、件数・日数（回数）・点数（金額）〔後期高齢者医療制度・計〕

入院	疾病分類名	平成20年度				75歳～79歳				80歳～84歳				85歳～89歳			
		件数	日数	点数	件数	日数	点数	件数	日数	点数	件数	日数	点数	件数	日数	点数	
	総数	2,076,760	34,416,804	100,229,870,087	1,949,548	34,639,129	90,323,826,413	1,379,800	26,407,256	60,811,474,806							
I	感染症及び寄生虫感染症 (0101-0109)	40,834	609,997	1,800,279,232	38,887	617,096	1,665,756,136	26,812	445,087	1,121,071,322							
	(0101) 腸管感染症	7,857	79,645	222,817,953	8,707	98,262	256,701,659	6,876	84,683	212,550,909							
	(0102) 結核	5,271	108,126	223,082,209	6,757	144,089	286,946,994	5,212	114,271	220,063,253							
	(0103) 主として性的伝播様式をとる感染症	199	4,234	6,435,711	273	6,146	9,563,381	97	1,619	3,298,937							
II	新生物 (0201-0211)	357,428	4,955,186	18,960,907,437	244,360	3,610,126	12,395,744,405	112,885	1,814,096	5,386,383,263							
	(0201-0210) 悪性新生物	330,034	4,621,583	17,691,055,005	225,619	3,355,267	11,538,856,086	103,927	1,675,266	5,001,710,954							
III	血液及び造血系の疾患並びに造血機能の障害 (0301-0302)	13,469	213,178	763,831,366	14,600	236,760	743,267,103	11,590	199,650	541,663,609							
IV	内分泌、栄養及び代謝疾患 (0401-0403)	108,934	1,817,606	4,544,348,735	103,262	1,880,562	4,226,471,637	70,032	1,349,998	2,782,331,059							
	(0402) 糖尿病	82,128	1,419,203	3,485,257,330	74,308	1,419,670	3,111,104,834	45,970	942,326	1,870,042,347							
V	精神及び行動の障害 (0501-0507)	160,230	4,434,945	5,514,715,204	124,400	3,396,517	4,387,062,160	84,030	2,267,179	3,003,299,795							
	(0503) 統合失調症、統合失調型障害および妄想性障害	74,247	2,168,822	2,501,212,364	37,537	1,093,173	1,284,391,470	14,622	420,130	503,806,321							
VI	神経系の疾患 (0601-0606)	115,141	2,621,120	5,200,908,643	115,322	2,741,207	4,993,670,022	75,618	1,840,768	3,101,330,740							
	(0601) 高血圧性疾患	80,825	492,049	2,571,518,903	65,180	419,293	2,073,005,651	28,735	213,713	940,250,146							
	(0602) 虚血性心疾患	50,724	274,487	1,553,437,296	41,714	238,604	1,295,861,908	18,200	114,604	579,916,992							
	(0604-0605) 脳血管疾患	6,955	60,754	181,373,901	4,653	43,789	118,947,371	2,292	25,193	59,206,478							
IX	循環器系の疾患 (0901-0912)	471,850	8,015,182	27,069,838,933	503,431	9,299,883	26,177,028,553	409,449	8,221,392	19,057,016,958							
	(0901) 高血圧性疾患	62,686	1,030,195	2,361,197,027	79,779	1,426,321	2,902,291,097	76,560	1,508,937	2,717,672,295							
	(0902) 虚血性心疾患	77,372	741,840	5,349,048,397	61,405	724,460	3,939,203,106	35,585	550,568	1,948,525,153							
	(0904-0905) 脳血管疾患	219,216	4,625,691	11,655,220,951	236,660	5,166,296	11,908,484,275	189,575	4,280,922	9,026,478,335							
X	呼吸器系の疾患 (1001-1011)	123,409	1,975,726	5,533,869,382	156,286	2,632,546	6,929,247,347	134,375	2,319,491	5,792,937,851							
	(1001-1003) 急性上気道感染症	1,288	12,345	34,270,660	1,222	13,258	34,935,825	823	8,587	21,550,551							
	(1004) 肺炎	50,282	767,257	2,177,809,880	72,060	1,146,629	3,120,106,342	69,474	1,126,614	2,925,912,232							
	(1005) 急性気管支炎及び急性細気管支炎	2,189	25,045	65,919,194	2,852	33,813	85,899,703	2,738	34,405	82,940,090							
	(1007) 慢性副鼻腔炎	1,329	12,318	56,740,302	543	5,860	22,256,157	202	2,761	8,218,383							
	(1008-1009) 気管支炎及び慢性閉塞性肺疾患	17,243	313,613	766,741,834	21,653	418,103	942,385,696	15,725	325,407	675,729,359							
	(1010) 喘息	11,018	165,816	407,790,471	12,506	207,459	468,462,653	9,124	167,990	346,811,388							
XI	消化器系の疾患 (1101-1112)	164,467	1,972,531	6,335,628,925	144,552	1,969,229	5,773,194,761	95,458	1,477,147	3,917,509,851							
	(1104-1105) 胃及び十二指腸の疾患	26,229	363,861	985,485,434	26,804	413,148	1,007,429,063	20,340	347,185	768,666,065							
	(1106-1109) 肝疾患	17,958	292,267	754,781,373	12,964	223,005	529,209,405	7,055	131,115	284,350,416							
XII	皮膚及び皮下組織の疾患 (1201-1203)	14,184	246,291	603,762,029	15,875	293,736	651,691,806	12,813	251,196	536,268,993							
XIII	筋骨格系及び結合組織の疾患 (1301-1310)	135,768	2,339,606	7,635,718,777	115,736	2,153,239	5,669,746,619	72,211	1,464,402	2,984,231,895							
XIV	泌尿器生殖系の疾患 (1401-1408)	92,466	1,380,858	4,310,780,943	85,024	1,414,744	4,003,030,925	56,162	997,254	2,574,215,971							
	(1401-1402) 泌尿器疾患、腎尿管間質性疾患及び腎不全	55,208	977,570	2,995,978,774	53,630	1,002,465	2,856,667,221	35,985	690,678	1,816,880,471							
XV	妊娠、分娩及び産じょく (1501-1504)	14	130	336,061	12	271	510,834	8	160	284,500							
	(1501) 産婦	1	2	7,803	-	-	-	-	-	-							
XVI	産婦に発生した病態 (1601-1602)	4	49	146,438	5	90	231,296	8	176	318,932							
XVII	先天畸形、変形及び染色体異常 (1701-1702)	1,510	20,435	86,097,388	1,039	15,665	49,100,402	559	9,284	22,506,355							
XVIII	癌、悪性腫瘍の疾患並びに悪性新生物 (1801-1805)	39,654	594,506	1,550,551,033	42,379	668,557	1,631,265,618	34,466	588,725	1,325,962,101							
XIX	損傷、中毒及びその他の外因の障害 (1901-1905)	149,544	2,665,090	7,559,675,407	174,494	3,244,701	8,831,592,484	152,267	2,921,571	7,662,315,428							
	(1901) 骨折	93,476	1,717,229	4,881,970,680	119,642	2,282,799	6,272,617,424	112,187	2,191,286	5,869,114,338							
XX	特殊目的用コード (2210-2220)	74	1,565	5,581,350	51	1,118	3,261,283	30	774	2,369,559							

(注) 1. 本表は、提出のあったデータで疾病コードの記載があるものうち、年齢不詳等のデータを除き集計している。

第4表－14 疾病分類別、入院・入院外・年齢階級別、件数・日数（回数）・点数（金額）〔後期高齢者医療制度・計〕

入院外		平成20年度		総数				65歳～69歳				70歳～74歳			
疾病分類名		件数	日数	点数	件数	日数	点数	件数	日数	点数	件数	日数	点数		
Ⅰ 感染症及び寄生虫症 (0101-0109)	総数	110,791,052	224,144,284	184,740,134,688	2,089,761	5,602,127	9,391,698,397	2,858,915	7,249,932	10,913,154,075					
	(0101) 感染症	2,194,740	4,618,153	3,108,054,879	49,863	102,092	108,763,214	64,531	132,887	131,459,171					
	(0102) 結核	187,297	308,751	227,844,968	3,255	5,484	5,235,337	3,922	6,718	5,918,577					
	(0103) 主として性的伝播様式をとる感染症	90,415	147,707	179,887,232	1,594	3,000	6,250,292	2,203	4,467	8,608,021					
Ⅱ 新生物 (0201-0211)	総数	12,056	20,481	19,830,116	313	713	513,059	317	472	429,133					
	(0201-0210) 悪性新生物	5,531,757	8,867,539	16,482,233,338	82,900	143,403	288,147,680	114,798	195,489	367,586,149					
	(0211) 悪性新生物	4,531,757	7,687,304	15,002,583,171	66,461	116,026	254,733,056	93,880	162,099	326,108,352					
	(0201-0210) 悪性新生物	448,035	773,101	948,072,377	9,466	21,827	48,439,649	24,652	47,178,778	47,178,778					
Ⅳ 内分泌、栄養及び代謝疾患 (0401-0403)	総数	10,160,787	18,994,477	19,088,181,011	224,948	548,983	1,041,091,628	292,256	696,451	1,226,019,765					
	(0402) 糖尿病	5,841,673	10,813,614	12,791,934,718	165,546	426,235	868,355,688	217,298	538,127	1,027,197,787					
	(0403) 糖尿病	2,572,933	4,744,197	3,284,435,879	81,204	193,566	162,731,659	83,151	177,782	142,367,289					
	(0403) 統合失調症、統合失調型障害および妄想性障害	289,133	574,839	441,498,612	34,734	103,564	94,686,928	27,846	71,809	63,787,400					
Ⅴ 神経系の疾患 (0601-0606)	総数	3,338,775	6,510,737	5,127,749,997	105,395	227,256	230,182,847	131,915	283,931	283,722,817					
	(0602) 白内	12,373,594	15,632,149	10,712,064,190	152,545	196,298	143,164,916	235,145	298,936	212,641,426					
	(0602) 虚血性心疾患	3,962,241	4,987,130	3,425,889,282	35,170	44,777	33,413,773	64,856	82,068	58,112,943					
	(0702) 白内障	1,369,535	2,825,124	1,177,134,444	26,498	54,995	22,753,369	34,417	71,398	30,671,499					
Ⅷ 呼吸器系の疾患 (0801-0807)	総数	35,288,394	67,484,570	53,891,505,933	568,362	1,171,166	1,420,068,819	839,436	1,723,181	1,908,547,196					
	(0801) 高血圧性疾患	22,036,249	43,449,305	32,836,126,296	194,622	473,639	662,285,777	301,384	706,992	836,118,276					
	(0902) 虚血性心疾患	3,561,295	6,238,897	5,966,439,602	79,674	131,071	194,629,481	120,350	202,681	277,879,406					
	(0904-0908) 脳血管疾患	5,177,606	10,035,715	7,939,563,983	154,155	347,828	278,056,541	217,340	491,499	401,498,953					
Ⅹ 消化器系の疾患 (1001-1011)	総数	4,519,653	8,851,429	8,187,489,121	88,975	171,123	269,494,366	124,936	246,603	417,293,555					
	(1001-1003) 急性上気道感染症	582,620	1,103,339	487,053,719	11,056	20,489	10,059,257	13,416	25,442	12,515,644					
	(1004) 肺炎	150,701	249,551	286,946,052	2,349	4,045	6,922,500	3,506	5,799	8,265,332					
	(1005) 急性気管支炎及び急性細気管支炎	194,844	334,565	194,277,447	4,080	6,613	3,700,209	5,074	8,595	4,877,489					
Ⅺ 消化器系の疾患 (1101-1112)	総数	379,673	969,211	332,158,841	8,269	18,792	7,384,805	10,185	25,985	10,562,949					
	(1101-1103) 急性上気道感染症	582,620	1,103,339	487,053,719	11,056	20,489	10,059,257	13,416	25,442	12,515,644					
	(1104-1105) 胃及び十二指腸の疾患	3,877,855	8,139,363	5,707,207,667	49,764	106,663	112,036,627	69,730	153,721	150,413,540					
	(1106-1109) 肝疾患	651,512	1,580,044	1,202,364,590	12,946	33,169	33,744,988	15,751	38,093	37,676,352					
Ⅻ 皮膚及び皮下組織の疾患 (1201-1203)	総数	2,934,600	4,617,828	1,947,358,213	61,931	99,583	50,086,769	82,804	135,291	66,476,767					
	(1201-1203) 皮膚疾患	13,854,777	44,504,938	18,952,620,931	240,356	666,190	505,538,004	330,534	966,247	594,912,594					
	(1204-1206) 皮膚疾患	4,453,936	11,955,423	25,181,392,365	202,850	1,579,407	4,689,580,924	245,721	1,727,138	4,963,153,937					
	(1207-1209) 皮膚疾患	1,002,944	7,180,834	20,568,591,131	141,242	1,484,899	4,582,993,758	152,393	1,587,244	4,808,746,233					
Ⅼ 妊娠、分娩及び産後 (1501-1504)	総数	586	1,326	1,619,843	24	180	447,022	19	29	17,432					
	(1501) 流産	25	52	25,564	-	-	-	-	-	-					
	(1502) 流産	280	489	317,598	3	3	5,435	16	24	13,821					
	(1503) 流産	113,600	189,996	186,350,676	5,470	12,843	20,933,970	6,036	13,015	19,370,598					
Ⅽ 先天奇形、変形及び染色体異常 (1701-1702)	総数	1,807,507	3,075,076	2,466,499,576	32,445	59,698	56,721,519	45,330	81,415	73,660,885					
	(1701) 先天奇形	2,616,226	6,056,583	3,434,868,356	53,377	132,724	94,369,237	71,403	170,170	121,493,475					
	(1702) 先天奇形	1,035,968	2,534,096	1,384,113,975	13,874	34,907	20,275,678	21,004	51,592	31,593,299					
	(1703) 先天奇形	1,038	12,351	36,985,033	253	3,118	9,425,355	273	3,364	10,270,452					

(注) 1. 本表は、提出のあったデータで疾病コードの記載があるものうち、年齢不詳等のデータを除き集計している。

第4表－14 疾病分類別、入院・入院外・年齢階級別、件数・日数（回数）・点数（金額）〔後期高齢者医療制度・計〕

疾病分類名		75歳～79歳				80歳～84歳				85歳～89歳			
		件数	日数	点数	件数	日数	点数	件数	日数	件数	日数	点数	件数
入院外		平成20年度											
総数		43,109,959	94,210,986	74,101,458,513	34,114,686	68,298,877	53,405,974,418	16,260,716	33,132,765	25,414,258,074			
Ⅰ感染症及び寄生虫感染症 (0101)腸管感染症 (0102)結核 (0103)主として結核伝播様式をとる感染症		1,064,882	2,362,510	1,536,185,462	1,333,346	1,536,185,462	876,491,288	265,334	496,100	332,826,291			
		81,877	132,729	95,895,292	56,609	94,326	68,699,749	28,296	47,065	34,755,775			
		33,341	53,284	62,921,479	30,133	49,149	58,910,455	15,893	25,941	30,204,917			
Ⅱ新生児(0201～0211) (0201～0210)悪性新生物 (0201～0210)悪性新生物 (0201～0210)悪性新生物		5,750	9,299	9,083,757	3,485	5,964	5,895,226	1,494	2,621	2,617,811			
		2,672,265	4,296,148	8,227,806,442	1,759,446	2,780,560	5,135,678,396	676,710	1,074,736	1,871,544,970			
		2,280,531	3,712,752	7,488,543,858	1,527,335	2,428,606	4,692,571,562	589,485	939,837	1,704,716,098			
Ⅲ内分泌、栄養及び代謝疾患(0401～0403) (0402)糖尿病 (0402)糖尿病		181,555	297,112	373,870,610	138,301	232,502	274,236,553	70,965	125,232	138,238,515			
		5,068,818	8,911,906	8,657,191,542	2,987,969	5,604,875	5,281,955,232	1,181,528	2,355,164	2,144,131,504			
		2,844,095	4,903,045	5,655,909,742	1,698,672	3,113,519	3,415,267,443	679,227	1,320,132	1,365,939,851			
Ⅳ精神及び行動の障害(0501～0507) (0503)統合失調症、統合失調型障害および妄想性障害 (0503)統合失調症、統合失調型障害および妄想性障害		1,033,168	1,668,964	1,157,262,807	740,474	1,305,927	924,355,897	402,534	818,359	551,318,352			
		106,367	186,408	144,347,868	65,654	112,888	79,585,639	35,856	63,856	39,050,727			
		1,327,452	2,436,829	1,891,439,464	1,028,647	1,975,367	1,541,757,077	523,772	1,078,006	823,391,219			
Ⅴ眼及び付属器の疾患(0701～0704) (0702)白内障 (0702)白内障		5,524,677	6,948,501	4,845,525,020	3,991,193	5,063,497	3,510,538,595	1,799,648	2,282,481	1,508,536,164			
		1,804,928	2,252,919	1,570,802,246	1,299,296	1,643,191	1,143,968,010	557,241	709,162	471,621,833			
		644,902	1,357,865	559,694,117	419,279	866,841	359,942,171	180,893	380,605	153,049,343			
Ⅵ循環器系の疾患(1001～1011) (1001～1003)急性上気道感染症 (1004)肺炎 (1004)肺炎		14,001,306	25,026,746	19,834,689,349	10,859,135	20,695,873	16,327,590,153	5,882,936	11,907,888	9,206,976,623			
		9,118,874	16,916,658	12,501,554,074	6,851,407	13,558,215	10,109,806,518	3,672,371	7,622,487	5,863,142,620			
		1,386,943	2,247,803	2,232,674,252	1,111,766	1,953,799	1,822,399,138	578,205	1,091,002	954,153,303			
Ⅶ呼吸器系の疾患(1001～1011) (1001～1003)急性上気道感染症 (1004)肺炎 (1004)肺炎		1,885,267	3,224,623	2,687,607,861	1,553,261	2,902,293	2,325,902,314	883,502	1,835,366	1,381,041,009			
		2,075,217	4,022,699	3,210,157,179	1,375,547	2,698,823	2,542,293,753	598,283	1,185,932	1,210,795,481			
		305,955	586,159	249,207,278	164,868	313,176	138,096,218	64,262	118,804	56,171,900			
Ⅷ消化器系の疾患(1101～1112) (1104～1106)胃及び十二指腸の疾患 (1106～1109)肝疾患 (1106～1109)肝疾患		47,675	80,542	94,774,620	43,597	71,737	82,791,561	29,978	49,131	54,212,409			
		92,289	158,390	86,403,874	54,751	94,960	55,456,446	25,272	43,250	27,730,356			
		197,646	507,708	173,787,662	112,998	290,590	97,486,066	39,807	101,460	34,328,707			
Ⅸ泌尿器系の疾患(1201～1203) (1201～1203)急性腎臓病 (1201～1203)急性腎臓病		375,245	674,034	884,927,525	316,047	591,002	844,187,811	152,022	304,329	428,426,419			
		513,544	960,719	874,021,219	353,205	695,179	683,019,788	157,895	323,115	318,275,516			
		3,175,954	6,120,860	4,559,343,414	2,219,496	4,439,662	3,193,406,490	1,051,672	2,189,603	1,506,643,525			
Ⅹ皮膚及び皮下組織の疾患(1301～1310) (1301～1310)皮膚病 (1301～1310)皮膚病		1,714,802	3,456,627	2,422,988,927	1,214,623	2,565,895	1,771,021,242	567,226	1,248,767	845,250,910			
		338,758	816,597	611,194,010	187,230	458,441	341,816,524	71,814	171,844	131,574,309			
		1,295,455	2,015,386	828,877,293	876,698	1,381,635	571,250,250	410,720	649,786	279,367,107			
Ⅺ婦人科疾患(1401～1406) (1401～1402)妊娠、分娩及び産後 (1401～1402)妊娠、分娩及び産後		6,333,967	20,767,807	8,374,162,591	4,364,116	14,255,664	5,907,263,578	1,910,920	5,943,589	2,621,295,406			
		1,887,561	4,125,816	7,632,839,972	1,334,984	2,855,848	5,143,334,859	566,300	1,214,947	2,096,763,210			
		327,281	2,018,536	5,637,977,906	231,429	1,340,327	3,640,599,213	107,117	565,419	1,476,853,185			
Ⅻ産科疾患(1501～1504) (1501)流産 (1501)流産		223	415	289,731	182	468	686,608	94	152	114,677			
		17	35	19,399	2	4	958	4	8	4,553			
		117	174	112,421	81	142	76,146	44	91	77,483			
Ⅼ先天奇形、変形及び染色体異常(1701～1702) (1701～1702)先天奇形、変形及び染色体異常 (1701～1702)先天奇形、変形及び染色体異常		51,670	81,326	72,340,160	32,756	53,069	47,439,663	12,823	20,933	18,753,458			
		797,387	1,327,994	1,056,020,535	555,919	939,615	747,005,846	260,025	449,265	356,423,416			
		973,122	2,438,874	1,274,627,193	788,458	1,813,192	1,014,818,321	466,461	979,270	592,215,884			
Ⅽ骨・関節、中絶及びその他の外因の影響(1901～1906) (1901～1906)骨折 (1901～1906)骨折		361,078	988,046	500,577,014	315,091	777,783	419,882,931	203,469	443,936	260,282,380			
		261	3,054	9,023,211	169	1,971	5,853,542	54	615	1,795,446			
		261	3,054	9,023,211	169	1,971	5,853,542	54	615	1,795,446			

(注) Ⅰ. 本表は、提出のあったデータで疾病コードの記載があるものうち、年齢・性別等のデータを除き集計している。

第4表－14 疾病分類別、入院・入院外・年齢階級別、件数・日数（回数）・点数（金額）[後期高齢者医療制度・計]

入院外		平成20年度											
疾病分類名		90歳～94歳				95歳～99歳				100歳以上			
		件数	日数	点数	件数	日数	点数	件数	日数	点数	件数	日数	点数
総数		5,791,094	12,104,198	9,013,283,969	1,402,577	3,134,903	2,226,166,957	163,344	410,496	274,160,285			
I 感染症及び寄生虫感染症 (0101-0109)		86,060	151,853	97,710,817	20,004	35,628	22,303,573	2,230	3,737	2,315,063			
(0101) 腸管感染症		10,281	16,856	12,920,908	2,729	4,963	3,943,043	328	610	486,287			
(0102) 結核		5,813	9,316	10,569,239	1,343	2,357	2,301,344	95	193	121,485			
(0103) 主として接触伝播様式をとる感染症		564	1,102	1,008,730	122	293	271,953	11	17	10,447			
II 新生児新生物 (0201-0211)		187,485	308,515	495,155,123	35,099	62,604	89,041,678	3,054	6,084	7,272,900			
(0201-0210) 悪性新生物		163,168	269,807	450,261,602	29,662	53,274	79,307,025	2,450	4,903	6,341,618			
III 血液及び造血系の疾患並びに血液腫瘍の疾患 (0301-0302)		27,179	52,744	51,431,134	7,462	16,417	12,996,122	975	2,614	1,681,016			
IV 内分泌、栄養及び代謝疾患 (0401-0403)		337,571	717,397	614,568,098	62,293	145,054	113,791,769	5,404	14,647	9,431,473			
(0402) 糖尿		198,894	422,270	387,900,927	35,276	82,943	66,645,639	2,725	7,343	4,717,641			
V 精神及び行動の障害 (0501-0507)		171,948	411,399	252,721,012	52,701	144,319	82,135,800	7,753	23,881	11,543,063			
(0502) 統合失調症、統合失調型障害および妄想性障害		14,402	27,801	15,983,470	3,904	7,750	3,746,785	370	763	329,795			
VI 神経系の疾患 (0601-0606)		177,988	399,642	284,811,683	39,742	99,023	66,192,877	3,863	10,683	6,252,013			
(0602) 脳血管内臓		550,695	690,734	413,782,417	109,615	138,272	71,924,596	10,076	13,430	5,951,056			
(0702) 付内臓		164,553	208,532	124,610,732	33,070	42,334	21,616,387	3,127	4,147	1,743,358			
VII 耳及び乳聴覚系の疾患 (0801-0807)		52,546	94,670	42,284,699	10,006	16,951	7,945,035	994	1,799	794,211			
IX 循環器系の疾患 (0901-0912)		2,412,309	5,211,912	3,929,743,156	645,935	1,533,768	1,113,499,861	78,975	214,036	150,390,776			
(0901) 高血圧性疾患		1,476,690	3,182,660	2,354,102,085	378,386	877,302	631,218,154	42,515	111,352	77,898,792			
(0902) 虚血性心疾患		221,281	458,472	372,682,348	55,782	133,088	98,249,643	7,294	20,981	13,772,031			
(0904-0908) 脳血管疾患		380,431	899,030	638,196,836	109,299	291,214	198,700,663	14,351	43,862	28,559,806			
X 呼吸器系の疾患 (1001-1011)		202,651	408,701	422,439,048	47,821	102,702	101,798,778	6,223	14,846	13,216,961			
(1001-1003) 急性上気道感染症		18,763	32,041	16,701,664	3,878	6,530	3,878,426	422	698	423,332			
(1004) 肺炎		17,007	27,319	29,515,384	5,694	9,439	9,038,974	895	1,539	1,425,272			
(1005) 急性気管支炎及び急性細気管支炎		10,262	17,399	12,172,509	2,705	4,612	3,353,968	411	746	582,596			
(1007) 慢性副鼻腔炎		9,172	21,069	7,299,536	1,505	3,471	1,259,950	91	136	49,166			
(1008-1009) 気管支炎及び慢性閉塞性肺疾患		53,992	115,887	143,300,260	13,438	31,849	35,568,155	1,855	5,381	5,074,250			
(1010) 喘息		55,262	120,861	114,197,201	12,410	30,369	25,408,910	1,698	4,349	2,886,689			
XI 消化器系の疾患 (1101-1112)		393,922	861,406	563,120,795	107,155	257,724	155,310,371	15,142	39,942	21,327,859			
(1104-1105) 胃及び十二指腸の疾患		203,316	463,602	311,405,471	51,637	126,363	82,747,443	6,757	17,725	11,343,507			
(1106-1109) 肝疾患		20,197	49,690	37,050,351	4,299	10,928	8,409,823	517	1,282	898,233			
XII 皮膚病及び皮下組織の疾患 (1201-1203)		157,910	254,188	113,262,271	43,254	71,505	33,040,931	5,828	10,454	4,996,825			
XIII 筋骨格系及び結合組織の疾患 (1301-1310)		558,412	1,599,187	775,544,713	106,374	278,916	156,641,953	10,098	27,338	17,262,092			
XIV 腎臓病		177,972	369,398	558,744,450	36,284	75,714	89,924,053	3,264	7,155	7,090,960			
(1401-1402) 糸球体腎病、腎臓腫瘍間質性腎炎及び腎不全		34,943	153,790	366,390,755	7,791	28,203	52,085,412	748	2,416	2,944,669			
XV 妊娠、分娩及び産じょく (1501-1504)		35	61	51,753	7	14	10,986	2	7	1,634			
(1501) 流産		1	1	382	1	4	272	-	-	-			
XVI 周産期に発生した病態 (1601-1602)		16	49	26,670	3	6	5,622	-	-	-			
XVII 先天畸形、変形及び染色体異常 (1701-1702)		4,023	7,332	6,440,069	723	1,197	944,530	99	221	128,228			
XVIII 癌、悪性新生物及び悪性腫瘍、悪性リンパ腫及び造血系腫瘍 (1801-1805)		90,893	165,758	134,978,287	22,713	44,770	36,504,312	2,795	6,561	5,184,776			
XIX 損傷、中毒及びその他の外因の影響 (1901-1905)		201,452	399,034	255,855,558	55,384	110,308	72,129,309	6,569	13,061	9,359,379			
(1901) 骨折		91,911	181,711	114,553,505	25,872	50,121	32,590,881	3,069	6,000	4,378,287			
XX 死因不明の死 (2201-2220)		26	218	592,226	2	11	24,801	-	-	-			

第4表－14 疾病分類別、入院・入院外・歯科別、年齢階級別、件数・日数（回数）・点数（金額）[後期高齢者医療制度・計]

食事・生活療養									
平成20年度									
疾病分類名	総数			65歳～69歳			70歳～74歳		
	件数	回数	金額	件数	回数	金額	件数	回数	金額
総数	6,443,204	324,287,846	222,082,802,441	209,875	13,105,049	8,964,077,694	277,707	16,756,067	11,536,949,156
I 感染症及び寄生虫症 (0101～0109)	118,865	4,994,349	3,395,402,662	2,710	130,740	89,738,274	3,782	184,943	126,849,686
(0101) 腸管感染症	27,367	748,728	504,121,538	421	12,199	8,427,150	598	17,449	11,939,660
(0102) 結核	19,343	1,165,333	789,142,684	225	13,757	9,323,822	449	28,006	19,160,666
(0103) 主として性的伝播様式をとる感染症	808	52,855	35,425,666	87	7,071	4,743,672	74	6,052	4,033,896
II 新生物 (0201～0211)	736,149	26,660,754	18,005,587,652	12,896	513,327	348,230,638	17,219	678,921	462,509,064
(0201～0210) 悪性新生物	676,632	24,595,858	16,607,811,298	11,379	443,153	300,303,588	15,422	601,984	409,784,418
III 血液及び造血系の疾患並びに免疫機構の障害 (0301～0302)	46,132	2,046,754	1,405,165,212	792	37,169	25,797,302	1,287	62,719	43,634,898
IV 内分泌、栄養及び代謝疾患 (0401～0403)	333,265	16,876,398	11,954,261,963	10,940	604,448	432,858,714	16,071	911,105	652,077,230
(0402) 糖尿病	237,424	12,709,789	9,112,318,802	8,950	502,352	362,332,050	13,233	765,439	551,032,728
V 精神及び行動の障害 (0501～0507)	524,812	42,714,991	28,688,108,980	55,605	4,832,994	3,221,231,590	51,414	4,472,534	2,967,725,038
(0503) 統合失調症、統合失調型障害および妄想性障害	208,840	18,135,644	12,074,411,912	42,410	3,728,589	2,480,651,122	36,600	3,233,927	2,151,028,108
VI 神経系の疾患 (0601～0606)	368,634	25,273,204	17,216,303,204	18,545	1,354,547	923,876,412	24,684	1,803,136	1,233,217,612
VII 眼及び付属器の疾患 (0701～0704)	182,341	3,104,409	2,068,411,782	2,507	55,518	38,079,160	3,988	84,894	58,009,042
(0702) 白内障	115,098	1,650,870	1,099,042,978	1,374	22,512	15,401,876	2,369	38,622	26,254,078
VIII 耳及び乳突突起の疾患 (0801～0807)	15,246	389,146	261,645,688	351	10,583	7,231,618	454	12,568	8,522,854
IX 循環器系の疾患 (0901～0912)	1,701,009	90,436,754	62,816,197,487	43,857	2,499,220	1,751,975,972	68,288	3,940,558	2,764,881,600
(0901) 高血圧性疾患	281,757	14,871,350	10,144,506,852	4,043	236,707	163,162,032	6,599	375,254	260,655,210
(0902) 虚血性心疾患	202,131	6,609,578	4,627,853,289	5,927	161,329	114,280,762	8,489	252,816	179,414,044
(0904～0908) 脳血管疾患	782,581	48,991,693	34,026,904,009	23,838	1,674,338	1,172,967,072	37,374	2,623,846	1,839,272,602
X 呼吸器系の疾患 (1001～1011)	486,758	21,085,248	14,307,029,196	8,782	402,248	272,780,974	15,253	715,283	488,169,738
(1001～1003) 急性上気道感染症	3,865	105,991	70,538,734	63	2,254	1,527,554	108	3,968	2,703,336
(1004) 肺炎	230,214	8,979,025	6,057,422,648	3,051	121,644	82,468,454	5,630	227,305	154,558,618
(1005) 急性気管支炎及び急性細気管支炎	10,081	314,966	211,523,774	148	4,848	3,291,246	261	8,415	5,750,228
(1007) 慢性副鼻腔炎	2,227	56,596	37,882,922	79	2,091	1,406,748	60	1,523	1,030,012
(1008～1009) 気管支炎及び慢性閉塞性肺疾患	64,300	3,529,075	2,422,265,604	1,412	76,366	51,771,394	2,431	137,788	94,590,786
(1010) 喘息	38,623	1,808,816	1,229,702,898	731	35,798	24,145,968	1,163	55,577	38,001,848
XI 消化器系の疾患 (1101～1112)	443,595	15,122,220	10,308,174,280	8,782	360,648	246,641,872	12,669	492,848	338,350,884
(1104～1105) 胃及び十二指腸の疾患	84,235	3,539,132	2,409,770,498	1,607	82,330	56,355,154	2,333	111,298	76,986,254
(1106～1109) 肝疾患	41,043	1,919,901	1,337,295,234	1,011	52,466	36,903,246	1,325	68,216	47,796,548
XII 皮膚及び皮下組織の疾患 (1201～1203)	54,851	2,831,033	1,929,830,206	1,659	89,593	61,715,130	2,386	127,237	87,145,570
XIII 筋骨格系及び結合組織の疾患 (1301～1310)	388,293	20,689,553	13,993,816,315	11,191	578,175	395,088,652	15,252	828,057	566,159,394
XIV 腎尿路生殖器系の疾患 (1401～1408)	298,574	13,633,332	9,598,249,958	17,444	854,451	610,546,420	24,533	1,292,732	927,000,630
(1401～1402) 泌尿器疾患、腎臓血管障害性疾患及び腎不全	194,621	10,102,954	7,210,958,648	15,269	771,167	553,364,362	21,376	1,168,538	841,930,190
XV 妊娠、分娩及び産じょく (1501～1504)	47	2,414	1,652,220	—	—	—	3	140	99,018
(1501) 流産	1	2	1,380	—	—	—	—	—	—
XVI 周産期に発生した病態 (1601～1602)	29	1,831	1,256,942	1	93	66,588	9	791	538,546
XVII 先天畸形、変形及び染色体異常 (1701～1702)	3,834	161,626	110,883,994	301	17,327	12,022,762	324	18,056	12,505,086
XVIII 癌、悪性腫瘍及び悪性新生物、悪性リンパ腫並びに分類されないもの (1800)	136,014	6,035,092	4,114,256,831	3,095	181,861	124,955,018	4,551	258,350	177,705,846
XIX 損傷、中毒及びその他の外因の影響 (1901～1905)	604,527	32,215,759	21,877,274,165	10,393	581,125	400,538,648	15,494	870,991	600,276,196
(1901) 骨折	421,389	23,001,483	15,595,861,415	4,096	217,771	149,367,042	7,146	394,982	271,569,894
XXII 特殊目的用コード (2210～2220)	229	12,979	9,293,704	24	982	701,950	46	2,204	1,571,224

注) 1. 本表は、提出のあったデータで疾病コードの記載があるもののうち、年齢不詳等のデータを除き集計している。

第4表－14 疾病分類別、入院・入院外・歯科別、年齢階級別、件数・日数（回数）・点数（金額）〔後期高齢者医療制度・計〕

食事・生活療養									
平成20年度									
疾病分類名	75歳～79歳			80歳～84歳			85歳～89歳		
	件数	回数	金額	件数	回数	金額	件数	回数	金額
総数	1,956,595	87,815,264	59,961,115,912	1,811,953	87,952,381	60,171,628,904	1,260,762	66,548,513	45,605,576,206
I 感染症及び寄生虫症 (0101-0109)	37,630	1,478,328	1,005,932,104	35,140	1,472,352	1,000,439,762	23,819	1,042,540	708,286,450
(0101) 腸管感染症	7,106	164,907	111,009,264	7,867	208,921	140,832,744	6,193	180,650	121,620,730
(0102) 結核	4,957	288,788	195,745,754	6,254	375,950	253,757,838	4,789	296,917	201,325,676
(0103) 主として性的伝播様式をとる感染症	193	12,178	8,080,998	261	17,150	11,531,114	87	4,102	2,747,878
II 新生物 (0201-0211)	335,902	11,239,204	7,575,575,190	225,159	8,160,135	5,507,969,154	100,955	4,078,930	2,758,178,142
(0201-0210) 悪性新生物	309,651	10,451,171	7,044,618,566	207,484	7,556,788	5,100,532,286	92,687	3,745,244	2,531,301,152
III 血液及び造血臓器の疾患並びに免疫機構の障害 (0301-0302)	12,388	514,879	351,315,326	13,279	566,242	388,125,860	10,405	479,070	330,018,396
IV 内分泌、栄養及び代謝疾患 (0401-0403)	102,946	4,716,736	3,349,034,496	96,736	4,864,538	3,445,266,482	64,582	3,453,150	2,437,586,078
(0402) 糖尿病	78,105	3,736,533	2,679,007,350	70,117	3,736,687	2,676,852,540	42,903	2,474,893	1,772,142,970
V 精神及び行動の障害 (0501-0507)	157,173	12,789,500	8,559,289,106	120,126	9,607,670	6,459,060,340	79,728	6,288,682	4,231,805,962
(0503) 統合失調症、統合失調型障害および妄想性障害	73,433	6,357,025	4,231,020,842	36,746	3,164,764	2,109,625,796	14,128	1,197,480	797,848,304
VI 神経系の疾患 (0601-0606)	106,954	4,932,759,678	4,732,759,678	107,322	7,300,294	4,969,734,394	69,898	4,879,852	3,326,320,326
VII 眼及び付属器の疾患 (0701-0704)	76,995	1,180,330	784,630,070	62,166	1,013,156	672,551,036	27,473	522,450	348,291,768
(0702) 白内障	48,622	637,555	423,951,432	40,170	561,526	373,012,642	17,592	274,895	182,859,814
VIII 耳及び乳突突起の疾患 (0801-0807)	6,813	153,222	102,668,348	4,515	111,046	74,844,304	2,214	65,267	43,701,088
IX 循環器系の疾患 (0901-0912)	441,084	20,561,246	14,282,996,901	463,675	23,722,876	16,448,604,470	370,490	20,794,736	14,416,510,912
(0901) 高血圧性疾患	58,811	2,654,655	1,812,134,898	74,936	3,703,138	2,520,456,026	71,394	3,940,431	2,682,135,084
(0902) 虚血性心疾患	74,695	1,816,288	1,279,259,035	58,101	1,796,743	1,257,639,074	32,781	1,395,662	971,586,940
(0904-0908) 脳血管疾患	203,225	12,008,730	8,330,637,138	215,844	13,204,053	9,149,870,936	169,604	10,724,031	7,438,520,377
X 呼吸器系の疾患 (1001-1011)	109,363	4,512,479	3,054,877,586	135,543	5,864,552	3,977,448,494	113,528	5,000,120	3,395,229,110
(1001-1003) 急性上気道感染症	1,206	29,884	19,840,880	1,163	32,435	21,536,788	758	19,498	13,045,560
(1004) 肺炎	43,363	1,623,380	1,094,334,824	60,927	2,370,301	1,599,975,752	57,427	2,255,140	1,521,469,834
(1005) 急性気管支炎及び慢性細気管支炎	2,083	61,165	41,243,488	2,692	82,070	55,016,528	2,536	81,154	54,475,718
(1007) 慢性副鼻腔炎	1,311	30,200	20,174,468	527	13,939	9,321,924	196	6,713	4,525,116
(1008-1009) 気管支炎及び慢性閉塞性肺疾患	16,049	799,453	544,838,090	19,958	1,059,120	723,814,590	14,404	833,057	573,980,438
(1010) 喘息	10,382	421,609	285,201,692	11,746	530,749	360,358,216	8,413	424,691	288,636,382
XI 消化器系の疾患 (1101-1112)	150,199	4,221,661	2,878,633,944	130,294	4,290,755	2,922,708,782	84,177	3,243,857	2,207,855,256
(1104-1105) 胃及び十二指腸の疾患	23,960	851,685	579,752,334	24,412	982,199	668,104,680	18,387	831,660	564,928,236
(1106-1109) 肝疾患	16,887	733,694	512,374,456	12,074	560,700	390,728,512	6,418	324,381	225,304,120
XII 皮膚及び皮下組織の疾患 (1201-1203)	13,493	640,992	436,306,100	14,925	758,959	516,818,024	11,990	643,335	438,396,312
XIII 筋骨格系及び結合組織の疾患 (1301-1310)	133,340	6,423,986	4,329,424,585	113,071	5,927,805	3,997,225,724	69,846	4,021,066	2,718,773,696
XIV 泌尿生殖器系の疾患 (1401-1408)	88,944	3,577,235	2,515,652,324	80,947	3,669,679	2,579,117,352	52,662	2,564,431	1,798,765,086
(1401-1402) 泌尿器疾患、腎系副腎性疾患及び腎不全	52,903	2,597,602	1,856,099,118	51,129	2,666,864	1,901,722,584	33,893	1,822,044	1,297,133,676
XV 妊娠、分娩及び産じょく (1501-1504)	13	309	202,156	12	692	476,356	8	389	263,040
(1501) 流産	1	2	1	1	1	1	1	1	1
XVI 周産期に発生した病態 (1601-1602)	4	137	96,190	5	255	171,516	8	489	339,364
XVII 先天奇形、変形及び染色体異常 (1701-1702)	1,449	51,413	35,244,290	973	38,715	26,272,888	511	22,617	15,541,234
XVIII 中毒及び薬物使用、薬物使用による中毒、薬物使用による中毒以外の中毒	35,890	1,438,311	979,026,921	37,888	1,602,175	1,090,242,712	29,926	1,360,730	926,737,112
XIX 損傷、中毒及びその他の外因の影響 (1901-1905)	145,942	7,355,904	4,984,290,403	170,128	8,977,454	6,092,344,014	148,514	8,104,953	5,501,684,504
(1901) 骨折	92,466	4,815,467	3,257,353,071	118,112	6,410,729	4,344,309,558	110,547	6,146,474	4,168,608,792
XXII 特殊目的用コード (2210-2220)	73	4,426	3,160,194	49	3,031	2,207,240	28	1,849	1,292,390

注) 1. 本表は、提出のあったデータで疾病コードの記載があるもののうち、年齢不詳等のデータを除き集計している。

第4表－14 疾病分類別、入院・入院外・歯科別、年齢階級別、件数・日数（回数）・点数（金額）〔後期高齢者医療制度・計〕

食事・生活療養		平成20年度										1 0 0 歳以上				
疾病分類名		9 0 歳～9 4 歳			9 5 歳～9 9 歳			金額			回数			金額		
		件数	回数	金額	件数	回数	金額	件数	回数	金額	件数	回数	金額	件数	回数	金額
総数	数	670,110	37,243,402	25,581,339,437	223,494	12,923,959	8,901,711,826	32,708	1,941,211	1,340,403,306						
I 感染症及び寄生虫症 (0101-0109)		11,741	508,470	344,620,942	3,556	157,671	106,527,116	487	19,305	13,008,328						
(0101) 腸管感染症		3,774	118,516	79,624,212	1,218	40,427	26,877,614	190	5,659	3,790,164						
(0102) 結核		2,084	125,400	84,876,300	529	32,996	22,609,230	56	3,519	2,343,398						
(0103) 主として性的伝播様式をとる感染症		74	4,345	2,959,082	29	1,835	1,248,362	3	122	80,664						
II 新生物 (0201-0211)		35,130	1,564,224	1,062,026,984	8,159	388,858	265,972,782	729	37,155	25,125,698						
(0201-0210) 悪性新生物		32,061	1,417,978	962,060,110	7,298	346,164	236,620,778	650	33,376	22,590,400						
III 血液及び造血臓器の疾患並びに免疫機構の障害 (0301-0302)		5,841	277,567	191,027,256	1,885	95,491	65,778,586	255	13,617	9,467,588						
IV 内分泌、栄養及び代謝疾患 (0401-0403)		31,817	1,766,240	1,245,402,693	8,860	486,448	340,391,980	1,313	73,733	51,644,290						
(0402) 糖尿病		19,056	1,174,644	842,402,264	4,454	278,232	199,121,702	606	41,009	29,427,258						
V 精神及び行動の障害 (0501-0507)		42,943	3,344,150	2,272,217,604	15,434	1,209,834	827,199,924	2,389	189,627	129,579,416						
(0503) 統合失調症、統合失調型障害および妄想性障害		4,329	356,314	238,712,788	1,147	93,957	63,171,804	47	3,588	2,353,148						
VI 神経系の疾患 (0601-0606)		31,653	2,281,230	1,552,564,434	8,626	630,464	430,501,848	952	68,715	47,328,500						
VII 眼及び付属器の疾患 (0701-0704)		7,617	189,512	126,917,124	1,410	49,463	33,757,804	185	9,086	6,175,778						
(0702) 白内障		4,669	88,401	59,022,636	806	22,547	15,267,120	96	4,812	3,273,380						
VIII 耳及び乳突突起の疾患 (0801-0807)		690	25,278	16,823,268	186	9,796	6,839,818	23	1,386	1,014,410						
IX 循環器系の疾患 (0901-0912)		220,631	13,100,488	9,097,888,810	80,412	5,003,615	3,484,219,564	12,572	814,015	569,119,258						
(0901) 高血圧性疾患		45,670	2,695,409	1,838,722,054	17,559	1,101,734	754,372,850	2,545	164,022	112,868,698						
(0902) 虚血性心疾患		16,150	841,152	584,446,722	5,120	290,166	202,078,134	868	55,442	39,148,578						
(0904-0908) 脳血管疾患		95,536	6,237,370	4,338,989,172	32,362	2,187,612	1,524,247,954	4,798	331,713	232,398,758						
X 呼吸器系の疾患 (1001-1011)		72,091	3,178,798	2,158,393,286	27,670	1,215,568	826,327,908	4,528	196,200	133,802,100						
(1001-1003) 急性上気道感染症		394	12,253	8,092,570	158	5,318	3,519,798	15	381	272,248						
(1004) 肺炎		40,476	1,608,462	1,083,994,264	16,586	664,949	447,976,996	2,754	107,844	72,643,906						
(1005) 急性気管支炎及び急性細気管支炎		1,632	53,272	35,708,372	631	21,292	14,168,096	98	2,750	1,870,098						
(1007) 慢性副鼻腔炎		48	1,799	1,208,474	6	331	216,180	—	—	—						
(1008-1009) 気管支炎及び慢性閉塞性肺疾患		7,342	453,004	314,107,616	2,282	141,802	99,028,670	422	28,485	20,134,080						
(1010) 喘息		4,437	239,342	163,309,644	1,521	88,736	61,453,276	230	12,314	8,595,872						
XI 消化器系の疾患 (1101-1112)		42,369	1,817,597	1,238,974,904	13,186	603,712	412,955,332	1,919	91,142	62,053,306						
(1104-1105) 胃及び十二指腸の疾患		9,820	483,014	329,023,462	3,235	170,456	116,589,620	481	26,490	18,030,758						
(1106-1109) 肝疾患		2,590	141,450	97,269,638	660	35,304	24,376,828	78	3,690	2,541,886						
XII 皮膚及び皮下組織の疾患 (1201-1203)		7,176	391,201	266,724,284	2,843	160,347	109,603,072	379	19,369	13,121,714						
XIII 筋骨格系及び結合組織の疾患 (1301-1310)		33,637	2,104,228	1,434,432,118	10,522	706,541	484,086,724	1,434	99,695	68,625,422						
XIV 腎尿路生殖器系の疾患 (1401-1408)		25,422	1,248,484	871,049,766	7,522	371,033	258,146,880	1,100	55,287	37,971,500						
(1401-1402) 糸球体疾患、腎実質間質性疾患及び腎不全		15,201	813,100	574,854,932	4,261	231,423	163,540,520	589	32,216	22,313,266						
XV 妊娠、分娩及び産じょく (1501-1504)		9	743	519,060	2	141	92,590	—	—	—						
(1501) 流産		—	—	—	—	—	—	—	—	—						
XVI 周産期に発生した病態 (1601-1602)		2	66	44,738	—	—	—	—	—	—						
XVII 先天奇形、変形及び染色体異常 (1701-1702)		216	9,971	6,879,638	48	2,622	1,836,850	12	905	581,246						
XVIII 癌、悪性腫瘍及び悪性新生物、悪性リンパ腫並びに分類されないもの (1800)		17,494	833,331	569,033,874	6,171	309,378	211,660,226	999	50,956	34,895,122						
XIX 損傷、中毒及びその他の外因の影響 (1901-1905)		83,623	4,601,430	3,125,506,086	27,001	1,522,884	1,035,744,684	3,432	201,018	136,889,630						
(1901) 骨折		65,116	3,642,635	2,471,382,124	21,282	1,218,328	827,801,114	2,624	155,097	105,489,820						
XXII 特殊目的用コード (2210-2220)		8	394	292,588	1	93	68,138	—	—	—						

注) 1. 本表は、提出のあったデータで疾病コードの記載があるもののうち、年齢不詳等のデータを除き集計している。

第4表－15 疾病分類別、診療種類別、年齢階級別、件数・日数（回数）・点数（金額）〔後期高齢者医療制度・現役並み所得者〕

疾病分類名		平成20年度				65歳～69歳				70歳～74歳			
		件数	日数	点数	件数	日数	点数	件数	日数	件数	日数	点数	件数
I 感染症及び寄生虫症（0101～0109）		471,294	6,581,664	20,504,673,480	6,227	109,545	360,742,327	10,615	192,103	591,982,375			
(0101) 腸管感染症		8,915	132,665	398,238,178	108	1,919	7,856,513	163	2,848	10,019,060			
(0102) 結核		1,783	18,540	51,068,955	10	93	265,722	33	499	1,398,086			
(0103) 主として性的伝播様式をとる感染症		1,358	27,184	55,053,102	5	136	312,396	21	532	1,317,597			
II 新生物（0201～0211）		11	88	193,141	—	—	—	—	—	—			
(0201～0210) 悪性新生物		71,831	974,245	3,732,341,787	627	9,138	37,063,851	940	13,611	51,549,709			
(0201～0210) 悪性新生物		66,491	908,484	3,482,142,379	562	8,048	32,682,952	852	12,615	48,209,096			
III 血液及び造血系の疾患並びに血液腫瘍の疾患（0301～0302）		2,911	45,144	163,149,129	49	925	3,595,871	50	663	3,875,973			
IV 内分泌、栄養及び代謝疾患（0401～0403）		21,500	343,912	913,970,980	281	4,656	15,046,704	658	11,820	36,005,464			
(0402) 糖尿病		15,530	255,816	674,945,790	229	3,986	12,571,033	559	10,247	30,022,017			
V 精神及び行動の障害（0501～0507）		14,073	357,622	498,890,624	443	12,554	14,658,705	707	20,083	24,885,478			
(0503) 統合失調症、統合失調型障害および妄想性障害		3,022	85,926	103,794,998	299	8,856	10,037,178	395	11,649	13,308,547			
VI 神経系の疾患（0601～0606）		21,013	453,318	971,172,499	603	13,717	35,216,483	1,055	25,343	59,464,586			
VII 眼及び付属器の疾患（0701～0704）		16,086	92,931	510,937,659	108	779	3,714,376	212	1,328	7,184,788			
(0702) 白内障		10,124	52,052	307,081,220	59	390	2,118,183	126	664	4,038,167			
VIII 耳及び乳線、嗅覚の疾患（0801～0807）		1,221	9,917	31,700,345	18	160	857,330	22	225	755,178			
IX 循環器系の疾患（0901～0912）		106,346	1,776,408	6,056,041,900	1,740	29,232	117,422,869	2,925	50,849	190,791,997			
(0901) 高血圧性疾患		12,600	211,103	489,053,389	109	2,075	5,428,035	223	3,618	10,985,306			
(0902) 虚血性心疾患		16,926	166,820	1,145,563,248	342	2,750	27,386,099	493	5,182	36,318,596			
(0904～0908) 脳血管疾患		46,917	967,392	2,482,344,454	771	17,638	38,806,266	1,333	29,924	70,097,093			
X 呼吸器系の疾患（1001～1011）		34,393	541,774	1,556,067,335	320	4,929	16,007,697	712	12,548	38,776,251			
(1001～1003) 急性気道感染症		290	2,474	7,614,612	4	38	181,143	2	13	39,102			
(1004) 肺炎		16,211	244,022	697,692,874	98	1,411	4,203,859	271	4,187	12,705,446			
(1005) 急性気管支炎及び急性細気管支炎		606	6,622	18,595,313	8	98	306,123	15	240	670,310			
(1007) 慢性副鼻腔炎		241	2,248	10,783,403	2	11	74,556	—	—	—			
(1008～1009) 気管支炎及び慢性閉塞性肺疾患		3,958	69,142	173,132,756	40	712	2,199,113	87	1,671	4,498,612			
(1010) 喘息		1,880	27,387	70,591,293	28	472	1,054,642	39	686	1,730,126			
XI 消化器系の疾患（1101～1112）		34,514	401,995	1,319,609,567	368	5,643	18,367,078	558	7,776	26,144,394			
(1104～1105) 胃及び十二指腸の疾患		5,268	71,836	205,338,653	42	575	2,555,659	96	1,679	3,725,777			
(1106～1109) 肝疾患		2,836	43,868	121,268,354	32	609	1,602,834	42	635	1,904,334			
XII 皮膚及び皮下組織の疾患（1201～1203）		3,374	57,007	138,319,591	59	993	2,509,320	107	1,801	4,688,036			
XIII 筋骨格系及び結合組織の疾患（1301～1310）		23,143	395,165	1,244,093,535	344	5,752	23,003,939	603	10,516	32,238,134			
XIV 腎尿路上皮系の疾患（1401～1408）		20,080	282,659	901,429,592	708	10,875	39,904,374	1,062	17,070	59,995,512			
(1401～1402) 糸状尿管腫、腎尿管間質性疾患及び腎不全		11,684	191,070	610,248,639	625	10,026	37,068,354	935	15,559	55,533,643			
XV 妊娠、分娩及び産後（1501～1504）		2	40	74,736	—	—	—	—	—	—			
(1501) 流産		—	—	—	—	—	—	—	—	—			
XVI 周産期に発生した疾患（1601～1602）		—	—	—	—	—	—	—	—	—			
XVII 先天奇形、変形及び染色体異常（1701～1702）		275	3,814	15,574,347	20	455	696,123	6	86	1,069,780			
XVIII 癌、悪性新生物及び悪性腫瘍（1801～1808）		8,558	127,272	346,822,465	125	2,419	7,195,249	183	3,309	7,311,789			
XIX 損傷、中毒及びその他の外因の影響（1901～1906）		33,051	585,668	1,705,884,830	304	5,377	17,547,713	850	12,226	37,185,661			
(1901) 骨折		21,669	398,840	1,149,423,128	82	1,446	3,962,134	299	5,813	16,822,380			
XXII 総項目的コード（2210～2220）		8	108	354,381	2	22	77,532	2	21	42,595			

(注) 1. 本表は、提出のあったデータで疾病コードの記載があるもののうち、年齢不詳等のデータを除き集計している。

第4表－15 疾病分類別、診療種類別、年齢階級別、件数・日数（回数）・点数（金額）〔後期高齢者医療制度・現役並み所得者〕

入院	疾病分類名	75歳～79歳				80歳～84歳				85歳～89歳			
		件数	日数	点数	件数	日数	点数	件数	日数	点数	件数	日数	点数
	総数	161,807	2,266,781	8,088,878,806	133,941	2,087,030	6,539,362,779	66,072	1,125,690	3,075,511,049			
I	感染症及び寄生虫病（0101～0109）	3,344	46,383	147,674,094	2,859	42,588	124,385,787	1,545	24,098	70,023,879			
	（0101）腸管感染症	596	5,253	15,856,901	578	6,001	16,187,051	340	4,002	10,540,830			
	（0102）結核	373	6,943	14,181,666	462	9,280	18,266,794	297	6,128	13,325,913			
	（0103）主として性的伝播様式をとる感染症	4	18	48,751	6	65	121,433	1	5	22,957			
II	新生物（0201～0211）	36,654	472,625	1,948,773,656	22,894	315,591	1,177,077,696	7,925	118,852	389,051,496			
	（0201～0210）悪性新生物	33,949	442,306	1,823,872,090	21,183	294,015	1,094,680,833	7,362	110,242	362,774,071			
III	血液及び造血系の疾患並びに造血幹細胞の障害（0301～0302）	964	13,653	57,117,763	887	13,748	52,382,672	537	8,773	26,894,125			
IV	内分泌、栄養及び代謝疾患（0401～0403）	8,204	117,142	350,123,433	6,740	107,070	284,724,586	3,461	60,797	142,647,926			
	（0402）糖尿病	6,307	92,616	272,336,265	4,905	80,399	212,699,387	2,261	41,308	94,767,509			
V	精神及び行動の障害（0501～0507）	4,736	118,139	164,204,366	4,293	108,904	154,487,163	2,181	54,317	77,384,208			
	（0503）統合失調症、統合失調型障害および妄想性障害	1,215	34,496	41,562,154	787	22,254	27,598,604	225	6,056	7,736,857			
VI	神経系の疾患（0601～0606）	7,698	158,144	357,693,957	6,697	142,524	305,698,740	3,300	73,909	145,166,116			
	（0602）白内症	7,817	43,425	246,526,114	5,560	31,398	175,621,470	1,846	11,379	60,062,991			
	（0604）白内障	4,899	23,804	144,987,807	3,533	18,209	107,755,422	1,176	6,696	37,553,495			
	（0605）聴覚障害	666	5,132	17,282,833	348	3,101	9,084,683	136	1,044	2,958,263			
IX	循環器系の疾患（0901～0912）	36,145	535,366	2,251,631,566	33,631	558,574	1,951,207,717	18,339	330,232	942,029,065			
	（0901）高血圧性疾患	3,558	52,267	144,296,312	3,955	63,175	155,672,765	2,607	46,338	94,023,675			
	（0902）虚血性心疾患	7,718	62,550	542,489,507	5,410	54,207	371,121,807	1,944	24,892	121,909,561			
	（0904～0908）脳血管疾患	15,218	296,536	855,918,258	15,265	314,590	816,672,723	8,379	176,218	426,464,173			
X	呼吸器系の疾患（1001～1011）	9,230	135,709	420,415,905	10,937	172,137	499,245,272	7,252	119,139	328,788,390			
	（1001～1003）急性上気道感染症	117	957	3,092,777	91	821	2,536,963	57	448	1,342,618			
	（1004）肺炎	3,659	51,365	156,815,100	5,030	75,475	219,192,315	3,653	56,610	159,722,437			
	（1005）急性気管支炎及び急性細気管支炎	170	1,836	5,527,147	161	1,640	4,562,895	139	1,556	4,197,047			
	（1007）慢性副鼻腔炎	165	1,296	7,259,772	59	761	2,776,743	15	180	672,332			
	（1008～1009）気管支炎及び慢性閉塞性肺疾患	1,113	17,603	49,126,113	1,402	23,595	61,030,088	835	16,681	38,145,347			
	（1010）喘息	603	7,793	21,965,083	680	9,729	25,837,677	342	5,193	12,506,806			
XI	消化器系の疾患（1101～1112）	14,585	146,524	524,923,423	11,124	130,834	432,640,854	4,943	66,593	198,832,578			
	（1104～1105）胃及び十二指腸の疾患	1,904	22,219	72,215,245	1,750	24,448	69,416,580	878	12,972	34,745,235			
	（1106～1109）肝疾患	1,393	20,804	59,476,717	873	13,293	37,146,998	352	6,239	15,464,006			
XXII	皮膚及び皮下組織の疾患（1201～1203）	1,080	16,533	45,911,590	1,037	17,430	41,296,794	571	10,151	24,111,411			
XXIII	泌尿器系及び結合組織の疾患（1301～1310）	10,016	155,995	587,599,298	7,374	128,587	397,870,874	2,999	55,665	130,244,638			
XXIV	腎尿路系疾患の疾患（1401～1408）	7,318	90,823	320,723,586	6,171	86,042	270,921,130	3,079	48,283	137,479,639			
	（1401～1402）糸状尿管、腎尿管間質性疾患及び腎不全	3,765	58,685	199,880,547	3,487	56,945	179,704,308	1,858	31,674	92,850,661			
XXV	妊娠、分娩及び産後（1501～1504）	1	9	18,241	—	—	—	—	—	—			
	（1501）流産	—	—	—	—	—	—	—	—	—			
XXVI	周産期に発生した疾患（1601～1602）	—	—	—	—	—	—	—	—	—			
XXVII	先天奇形、変形及び染色体異常（1701～1702）	143	1,655	9,038,422	65	832	3,462,825	23	506	629,659			
XXVIII	癌、悪性新生物及び悪性腫瘍（1801～1808）	2,875	38,338	115,200,028	2,678	38,541	109,460,428	1,473	23,232	59,096,164			
XXIX	損傷、中毒及びその他の外因の影響（1901～1906）	10,328	171,172	523,910,654	10,646	189,129	549,824,088	6,461	118,689	339,386,124			
	（1901）骨折	6,417	111,390	334,308,436	6,874	126,674	364,244,515	4,557	86,615	246,688,314			
XXXII	総計目的コード（2210～2220）	3	34	109,877	—	—	—	1	31	124,377			

注）1. 本表は、提出のあったデータで疾病コードの記載があるもののうち、年齢不詳等のデータを除き集計している。

第4表－15 疾病分類別、診療種類別、年齢階級別、件数・日数（回数）・点数（金額）〔後期高齢者医療制度・現役並み所得者〕

入院	疾病分類名	平成20年度				90歳～94歳				95歳～99歳				100歳以上			
		件数		日数		件数		日数		件数		日数		件数		日数	
		総数	29,666	543,732	1,304,248,744	10,927	214,489	459,561,513	2,039	42,294	84,385,887						
Ⅰ 感染症及び寄生虫感染症 (0101) 腸管感染症 (0102) 結核 (0103) 主として性的伝播様式をとる感染症	数	620	9,744	27,088,097	248	4,750	10,207,139	28	355	1,013,619							
		158	1,901	4,789,335	56	667	1,675,513	12	124	355,517							
		121	2,206	4,440,106	76	1,870	3,033,313	3	89	175,317							
		—	—	—	—	—	—	—	—	—							
Ⅱ 新生児 (0201～0210) 悪性新生物	数	2,053	32,172	94,980,498	484	8,341	23,096,589	46	745	1,846,250							
		306	5,273	13,967,598	103	1,815	4,487,768	15	294	827,359							
		1,520	28,693	57,974,991	553	11,979	23,828,749	83	1,755	3,619,127							
		925	18,988	36,472,814	309	7,515	14,547,191	35	757	1,529,574							
Ⅲ 精神及び行動の障害 (0501～0507) (0503) 統合失調症、統合失調型障害および妄想性障害	数	1,144	28,572	42,544,796	469	12,370	16,623,809	100	2,683	4,102,099							
		65	1,645	2,280,043	28	746	957,217	8	224	314,398							
		1,211	28,677	49,385,151	390	9,516	16,626,172	59	1,488	1,921,294							
		445	3,589	14,674,037	79	688	2,702,030	19	345	451,853							
Ⅳ 腫瘍及び付属器の疾患 (0701～0704) (0702) 白血病	数	273	1,828	8,696,440	49	399	1,710,908	9	62	220,798							
		25	221	679,793	3	20	50,275	3	14	31,990							
		9,193	179,286	419,596,789	3,623	75,982	151,421,084	750	16,887	31,340,813							
		1,412	27,591	52,382,803	622	13,686	22,345,629	114	2,353	3,918,864							
Ⅴ 循環器系の疾患 (0901) 高血圧性疾患 (0902) 虚血性心疾患 (0904～0908) 脳血管疾患	数	754	12,478	35,842,682	225	3,986	8,895,681	40	775	1,598,715							
		4,096	89,744	193,388,926	1,565	35,919	68,504,096	290	6,823	12,492,919							
		4,079	67,041	177,018,278	1,572	25,630	64,243,239	291	4,641	11,572,303							
		9	94	216,104	10	103	205,905	—	—	—							
Ⅵ 呼吸器系の疾患 (1001～1003) 急性上気道感染症 (1004) 肺炎 (1005) 急性気管支炎及び急性細気管支炎 (1007) 慢性副鼻腔炎 (1008～1009) 気管支炎及び慢性閉塞性肺疾患 (1010) 喘息	数	2,335	36,878	99,184,174	979	15,288	38,800,558	186	2,808	7,068,985							
		73	793	2,110,892	37	424	1,108,163	3	35	112,736							
		—	—	—	—	—	—	—	—	—							
		357	6,495	13,304,099	109	2,066	4,146,661	15	319	682,723							
Ⅶ 消化器系の疾患 (1101～1112) (1104～1105) 胃及び十二指腸の疾患 (1106～1109) 肝疾患	数	148	2,833	6,093,220	31	497	1,071,278	9	184	332,461							
		2,091	30,973	85,317,300	703	11,102	27,373,707	142	2,550	6,010,233							
		420	6,633	15,928,180	142	2,544	5,255,835	36	766	1,496,142							
		93	1,487	3,792,164	42	665	1,532,573	9	136	348,728							
Ⅷ 皮膚病及び皮下組織の疾患 (1201～1203) (1204) 皮膚病及び結合組織の疾患 (1301～1310)	数	321	6,080	12,658,838	173	3,559	6,115,601	26	460	1,029,401							
		1,190	24,620	47,572,230	530	11,991	21,626,428	87	2,039	3,937,994							
		1,270	21,215	54,127,988	408	7,227	16,073,196	64	1,124	2,204,157							
		753	13,446	34,557,486	232	4,325	9,720,597	29	410	933,043							
Ⅸ 妊娠、分娩及び産後 (1501～1504) (1501) 流産	数	1	31	56,495	—	—	—	—	—	—							
		—	—	—	—	—	—	—	—	—							
		—	—	—	—	—	—	—	—	—							
		—	—	—	—	—	—	—	—	—							
Ⅹ 先天奇形、変形及び染色体異常 (1701～1702) (1701) 先天奇形、変形及び染色体異常 (1702) 染色体異常	数	15	238	602,510	3	62	75,028	—	—	—							
		788	13,575	31,124,013	378	6,542	14,612,586	58	1,316	2,822,208							
		3,247	61,583	168,629,194	1,156	21,988	58,011,882	259	5,504	11,389,514							
		2,392	46,171	129,524,246	851	16,543	44,737,066	197	4,188	9,136,037							
Ⅺ 損傷、中毒及びその他の外因の影響 (1901) 骨折 (1901) 骨折	数	—	—	—	—	—	—	—	—	—							
		—	—	—	—	—	—	—	—	—							
		—	—	—	—	—	—	—	—	—							
		—	—	—	—	—	—	—	—	—							

注) 1. 本表は、提出のあったデータで疾病コードの記載があるもののうち、年齢不詳等のデータを除き集計している。

第4表－15 疾病分類別、診療種類別、年齢階級別、件数・日数（回数）・点数（金額）〔後期高齢者医療制度・現役並み所得者〕

入院外	疾病分類名	平成20年度				65歳～69歳				70歳～74歳			
		総数		件数		日数		件数		日数		件数	
		件数	日数	点数	回数	件数	日数	点数	回数	件数	日数	点数	回数
Ⅰ 感染症及び寄生虫感染症(0101～0109)	総数	9,266,222	17,339,717	15,245,042,663	93,232	259,877	515,444,485	148,598	372,400	630,710,515			
	(0101) 腸管感染症	218,467	447,185	305,589,246	2,120	4,126	5,027,802	3,566	7,693	7,207,133			
	(0102) 結核	17,090	27,444	20,466,933	136	182	122,132	197	312	243,203			
	(0103) 主として性的伝播様式をとる感染症	8,796	13,910	16,773,605	61	76	335,292	86	319	553,886			
Ⅱ 新生児(0201～0211)	総数	1,220	2,005	2,096,256	22	29	40,419	11	16	6,259			
	(0201～0210) 新生児	612,983	974,117	1,952,244,527	4,201	7,522	19,835,734	6,807	12,039	23,806,228			
	(0211) 先天性新生児	532,556	853,928	1,798,380,028	3,430	6,262	17,779,392	5,602	9,876	20,814,598			
	Ⅲ 血液及び造血系の疾患並びに造血機能障害(0301～0302)	37,438	61,680	78,816,732	382	931	2,252,683	572	1,008	2,074,810			
Ⅳ 内分泌、栄養及び代謝疾患(0401～0403)	総数	956,848	1,635,295	1,699,368,977	10,621	25,811	55,780,108	16,242	38,085	74,262,003			
	(0402) 糖尿病	564,440	961,286	1,159,499,123	8,061	20,764	46,727,380	12,478	30,911	64,171,923			
	Ⅴ 精神及び行動の障害(0501～0507)	172,798	278,028	202,191,995	1,706	3,917	3,962,176	2,644	4,556	3,598,541			
	(0503) 統合失調症、統合失調型障害および妄想性障害	10,770	17,291	13,393,873	453	1,585	1,586,577	508	1,151	1,069,550			
Ⅵ 神経系の疾患(0601～0606)	総数	277,078	494,730	416,570,693	3,937	8,359	9,822,209	6,950	14,267	16,765,213			
	(0601) 脳血管疾患	1,003,708	1,263,134	910,314,840	6,185	7,940	6,223,543	11,756	15,070	11,495,396			
	(0602) 自閉症	304,682	382,892	284,041,797	1,354	1,636	1,279,505	3,047	3,896	2,960,498			
	Ⅶ 耳及び乳臓器の疾患(0801～0807)	115,572	228,678	95,741,059	1,074	1,959	839,519	1,766	3,773	1,518,407			
Ⅷ 循環器系の疾患(0901～0912)	総数	2,683,308	4,684,723	3,987,107,554	28,250	56,143	75,342,758	44,597	85,393	104,325,701			
	(0901) 高血圧性疾患	1,568,225	2,856,861	2,233,955,787	8,319	20,852	34,476,362	13,261	30,508	41,876,002			
	(0902) 虚血性心疾患	330,040	520,623	543,089,742	5,473	8,163	12,054,266	8,303	12,835	18,228,906			
	(0904～0908) 脳血管疾患	386,890	674,194	600,783,588	5,947	14,690	12,511,141	10,296	22,752	19,716,200			
Ⅸ 呼吸器系の疾患(1001～1011)	総数	415,053	788,014	681,581,523	4,109	7,552	12,333,748	6,327	12,791	22,021,901			
	(1001～1003) 急性上気道感染症	60,887	111,414	48,142,924	588	1,125	639,189	809	1,419	653,703			
	(1004) 肺炎	13,072	22,048	25,811,073	95	270	693,751	178	293	426,126			
	(1005) 急性気管支炎及び急性細気管支炎	18,391	31,175	17,661,509	181	270	147,906	312	532	344,921			
Ⅹ 慢性副鼻腔炎(1007)	総数	35,666	89,171	30,270,284	355	898	346,671	521	1,400	502,454			
	(1008～1009) 気管支炎及び慢性閉塞性肺疾患	83,628	146,617	211,534,282	742	1,215	3,586,660	1,363	2,579	7,285,915			
	(1010) 喘息	91,134	160,157	156,528,670	728	1,234	2,338,882	1,304	3,125	5,641,828			
Ⅺ 消化器系の疾患(1101～1112)	総数	616,752	1,149,120	902,163,159	4,059	8,551	11,053,180	6,824	13,289	15,230,353			
	(1104～1105) 胃及び十二指腸の疾患	322,209	624,603	467,048,666	1,948	4,486	5,942,912	3,353	6,925	7,870,298			
	(1106～1109) 肝疾患	60,390	143,014	108,154,155	477	900	956,359	778	1,741	1,991,203			
	Ⅻ 皮膚及び皮下組織の疾患(1201～1203)	282,311	435,731	180,957,880	2,691	4,342	2,181,350	4,408	7,117	3,716,956			
Ⅼ 筋骨格系及び結合組織の疾患(1301～1310)	総数	1,035,651	3,147,485	1,323,260,294	8,606	23,524	19,067,671	15,584	42,427	29,814,409			
	(1401～1408) 腎尿路生殖器系の疾患	469,965	1,031,138	2,011,700,365	11,337	90,140	280,819,532	14,444	102,629	303,649,030			
	(1401～1402) 糸状体疾患、腎尿管間質性腎炎及び輸尿管	80,206	510,238	1,475,710,536	8,474	85,525	275,110,901	9,337	95,545	295,116,620			
	Ⅽ 妊娠、分娩及び産後(1501～1504)	49	111	59,413	—	—	—	—	—	—			
Ⅾ 周産期に発生した疾患(1601～1602)	総数	5	5	2,222	—	—	—	—	—	—			
	(1601～1602) 先天奇形、変形及び染色体異常(1701～1702)	26	44	47,074	—	—	—	—	—	—			
	(1701～1702) 先天奇形、変形及び染色体異常	10,986	16,914	17,453,531	299	902	1,896,077	284	594	1,072,876			
	Ⅿ がん、悪性新生物及び原因不明の死(1801～1809)	159,533	256,801	217,310,430	1,391	2,532	3,129,929	2,400	4,139	3,850,600			
ⅰ がん、悪性新生物及び原因不明の死(1801～1809)	総数	197,644	466,251	260,985,419	2,252	5,469	5,402,517	3,412	7,354	5,971,997			
	(1901) 骨折	71,447	182,680	96,392,555	1,177	496	827,667	914	2,111	1,463,767			
	ⅱ 特殊目的コード(2210～2220)	52	538	1,577,952	12	157	473,949	14	175	523,088			

(注) 1. 本表は、提出のあったデータで疾病コードの記載があるもののうち、年齢不詳等のデータを除き集計している。

第4表－15 疾病分類別、診療種類別、年齢階級別、件数・日数（回数）・点数（金額）〔後期高齢者医療制度・現役並み所得者〕

平成20年度													
入院外		75歳～79歳				80歳～84歳				85歳～89歳			
疾病分類名		件数	日数	点数	件数	日数	点数	件数	日数	点数	件数	日数	点数
総数		4,699,662	8,502,437	7,155,317,400	2,942,711	5,506,727	4,657,443,526	1,007,277	1,939,368	1,639,839,308	1,007,277	1,939,368	1,639,839,308
Ⅰ感染症及び寄生虫感染症(0101-0109)	Ⅰ感染症及び寄生虫感染症(0101-0109)	119,009	250,587	166,158,577	66,131	134,362	92,306,696	20,535	38,223	26,959,669	20,535	38,223	26,959,669
	(0101) 腸管感染症	8,739	13,885	10,266,729	5,400	8,918	6,701,234	1,883	3,010	2,161,731	1,883	3,010	2,161,731
	(0102) 結核	3,597	5,561	6,214,948	3,111	4,810	5,997,609	1,358	2,237	2,537,087	1,358	2,237	2,537,087
	(0103) 主として性的伝播様式をとる感染症	677	1,067	1,130,248	376	666	607,557	108	172	236,390	108	172	236,390
Ⅱ新生児(0201-0211)	Ⅱ新生児(0201-0211)	321,258	514,351	1,030,722,253	200,452	312,840	630,848,728	62,040	97,457	189,593,932	62,040	97,457	189,593,932
	(0201-0210) 悪性新生物	275,945	447,845	946,696,103	175,982	276,188	584,720,767	55,300	86,808	174,728,491	55,300	86,808	174,728,491
Ⅲ血癌及び造血系の疾患並びに造血機能の障害(0301-0309)		17,821	28,593	35,643,327	12,084	19,990	25,693,981	4,719	7,719	9,108,024	4,719	7,719	9,108,024
Ⅳ内分泌、栄養及び代謝疾患(0401-0403)	Ⅳ内分泌、栄養及び代謝疾患(0401-0403)	542,597	884,707	888,242,792	283,715	491,413	490,857,809	80,961	150,484	147,232,274	80,961	150,484	147,232,274
	(0402) 糖尿病	311,719	502,709	589,279,733	169,232	290,432	332,754,378	49,336	89,811	98,928,697	49,336	89,811	98,928,697
Ⅴ精神及び行動の障害(0501-0507)	Ⅴ精神及び行動の障害(0501-0507)	85,852	128,340	89,149,446	53,496	85,508	62,036,928	20,103	35,188	27,279,304	20,103	35,188	27,279,304
	(0503) 統合失調症、統合失調型障害および妄想性障害	5,195	7,384	5,796,870	2,948	4,369	3,065,233	1,110	1,856	1,237,988	1,110	1,856	1,237,988
Ⅵ神経系の疾患(0601-0606)	Ⅵ神経系の疾患(0601-0606)	130,490	222,659	180,700,302	90,918	161,733	135,787,509	33,203	63,432	53,141,270	33,203	63,432	53,141,270
	Ⅶ眼及び付属器の疾患(0701-0704)	513,181	642,030	469,815,345	329,002	416,185	300,586,260	108,005	136,773	94,953,208	108,005	136,773	94,953,208
(0702) 白内障		156,681	195,890	148,177,865	101,892	128,424	94,710,914	31,447	40,003	28,776,961	31,447	40,003	28,776,961
Ⅷ耳及び乳突炎の疾患(0801-0807)	Ⅷ耳及び乳突炎の疾患(0801-0807)	60,765	120,210	50,860,692	36,036	72,469	29,835,245	11,972	23,426	9,594,857	11,972	23,426	9,594,857
	Ⅸ循環器系の疾患(0901-0912)	1,290,016	2,124,004	1,773,799,171	858,232	1,517,219	1,268,051,673	322,215	608,570	510,129,940	322,215	608,570	510,129,940
(0901) 高血圧性疾患	(0901) 高血圧性疾患	794,505	1,365,169	1,037,508,612	495,176	921,302	708,536,029	179,424	354,402	275,816,704	179,424	354,402	275,816,704
	(0902) 虚血性心疾患	152,756	225,315	242,013,476	107,177	172,478	175,701,547	40,747	69,889	67,501,304	40,747	69,889	67,501,304
(0904-0908) 脳血管疾患		171,100	272,544	246,680,172	126,258	217,363	191,487,216	50,961	97,770	85,208,363	50,961	97,770	85,208,363
Ⅹ呼吸器系の疾患(1001-1011)	Ⅹ呼吸器系の疾患(1001-1011)	215,901	391,541	298,076,662	129,283	241,446	223,492,496	43,810	84,099	90,217,409	43,810	84,099	90,217,409
	(1001-1003) 急性上気道感染症	35,679	65,172	27,526,109	17,166	31,863	13,690,536	5,172	9,091	4,263,635	5,172	9,091	4,263,635
(1004) 肺炎	(1004) 肺炎	5,183	8,770	9,672,021	4,107	6,863	8,175,730	2,081	3,465	4,168,315	2,081	3,465	4,168,315
	(1005) 急性気管支炎及び急性細気管支炎	10,269	17,179	9,109,024	5,120	8,812	5,032,823	1,722	2,912	1,874,317	1,722	2,912	1,874,317
(1007) 慢性副鼻腔炎	(1007) 慢性副鼻腔炎	20,468	49,759	17,550,640	10,721	27,822	8,976,698	2,870	7,680	2,363,520	2,870	7,680	2,363,520
	(1008-1009) 気管支炎及び慢性閉塞性肺疾患	36,656	61,515	78,372,409	29,029	50,125	74,690,441	11,281	21,907	33,842,744	11,281	21,907	33,842,744
(1010) 喘息		46,812	78,112	70,344,127	28,976	52,446	51,500,361	9,925	18,519	19,184,782	9,925	18,519	19,184,782
Ⅺ消化器系の疾患(1101-1112)	Ⅺ消化器系の疾患(1101-1112)	318,002	574,640	454,044,448	196,531	368,822	284,134,867	65,478	129,380	96,353,893	65,478	129,380	96,353,893
	(1104-1105) 胃及び十二指腸の疾患	165,764	308,298	228,473,966	103,594	203,639	150,434,414	34,323	71,371	51,237,122	34,323	71,371	51,237,122
(1106-1109) 肝疾患		34,801	82,126	61,448,353	17,837	42,794	31,265,566	5,125	12,200	10,013,000	5,125	12,200	10,013,000
Ⅻ皮膚及び皮下組織の疾患(1201-1203)	Ⅻ皮膚及び皮下組織の疾患(1201-1203)	142,259	217,311	89,077,592	88,617	137,191	55,957,778	31,702	49,417	21,012,284	31,702	49,417	21,012,284
	Ⅼ筋骨格系及び結合組織の疾患(1301-1310)	543,825	1,627,673	671,644,202	330,545	1,029,798	420,003,028	104,125	324,884	135,898,707	104,125	324,884	135,898,707
Ⅽ腎尿路生殖器系の疾患(1401-1408)	Ⅽ腎尿路生殖器系の疾患(1401-1408)	222,352	421,480	726,557,544	150,748	281,602	482,256,014	52,931	100,158	166,860,442	52,931	100,158	166,860,442
	(1401-1402) 糸状性疾患、腎臓腫瘍性疾患及び腎不全	30,404	169,461	477,261,389	21,085	109,010	296,498,024	7,944	37,954	101,204,652	7,944	37,954	101,204,652
Ⅾ妊娠、分娩及び産後(1501-1504)	Ⅾ妊娠、分娩及び産後(1501-1504)	20	70	24,489	12	16	16,227	16	23	18,052	16	23	18,052
	(1501) 流産	5	5	2,222	-	-	-	-	-	-	-	-	-
Ⅿ周産期に発生した病態(1601-1602)	Ⅿ周産期に発生した病態(1601-1602)	13	26	29,732	9	14	7,156	1	1	7,966	1	1	7,966
	ⅰ先天奇形、変形及び染色体異常(1701-1702)	5,585	7,687	7,193,875	3,449	5,348	5,114,228	1,018	1,559	1,736,423	1,018	1,559	1,736,423
ⅰ染色体異常(1701-1702)	ⅰ染色体異常(1701-1702)	81,621	127,322	107,999,432	50,046	81,567	67,330,726	17,621	29,564	24,958,813	17,621	29,564	24,958,813
	ⅱ染色体異常(1701-1702)	89,085	219,106	115,283,636	63,398	149,121	82,890,349	26,820	58,996	34,740,303	26,820	58,996	34,740,303
ⅰ骨折(1901-1905)	ⅰ骨折(1901-1905)	30,914	84,691	42,653,565	23,429	59,826	31,178,811	10,445	24,150	13,487,481	10,445	24,150	13,487,481
	ⅱ骨折(1901-1905)	10	100	293,883	7	83	235,828	2	15	42,538	2	15	42,538

第4表－15 疾病分類別、診療種類別、年齢階級別、件数・日数（回数）・点数（金額）〔後期高齢者医療制度・現役並み所得者〕

食事・生活療養		平成20年度										70歳～74歳									
		疾病分類名		総数		金額		回数		件数		金額		回数		件数		金額		回数	
		数	件数	回数	金額	回数	金額	回数	件数	金額	回数	金額	回数	件数	金額	回数	金額	回数	件数	金額	回数
I	感染症及び寄生虫症 (0101-0109)	389,456	16,025,605	10,966,350,152	277,402	5,785	192,199,140	9,867	336,293,184	486,610	3,405,434	6,164	4,202,672	141	3,405,434	6,164	4,202,672	141	3,405,434	6,164	4,202,672
	(0101) 腸管感染症	1,598	36,963	25,004,406	231	8	161,014	28	784,796	1,157	277,700	1,262	882,932	18	277,700	1,262	882,932	18	277,700	1,262	882,932
	(0102) 結核	1,241	68,902	46,913,036	396	5	115,982	—	—	—	—	—	—	—	—	—	—	—	—	—	—
(0103) 主として性的伝播様式をとる感染症		9	175	—	—	—	—	—	—	—	—	—	—	—	—	—	—	—	—	—	—
II	新生物 (0201-0211)	66,817	2,148,994	1,449,082,772	567	567	13,824,324	874	20,642,322	30,180	20,429	13,824,324	874	30,180	20,642,322	30,180	20,642,322	30,180	20,642,322	30,180	20,642,322
	(0201-0210) 悪性新生物	61,780	1,997,500	1,347,220,848	508	508	12,078,352	787	18,934,382	27,691	12,078,352	17,875	12,078,352	787	18,934,382	27,691	12,078,352	787	18,934,382	27,691	12,078,352
III	血液及び造血系の疾患並びに免疫機構の障害 (0301-0302)	2,598	102,002	69,545,544	46	46	1,570,228	39	850,332	1,222	2,289	1,570,228	39	1,222	850,332	1,222	850,332	39	1,222	850,332	1,222
	IV 内分泌、栄養及び代謝疾患 (0401-0403)	20,014	859,085	606,560,758	269	269	8,783,112	622	21,755,632	30,493	10,525	8,783,112	622	30,493	21,755,632	30,493	21,755,632	30,493	21,755,632	30,493	21,755,632
V	精神及び行動の障害 (0501-0507)	14,606	653,810	467,037,220	219	219	7,601,376	529	19,226,760	26,814	10,525	7,601,376	529	26,814	19,226,760	26,814	19,226,760	529	26,814	19,226,760	26,814
	(0402) 糖尿病	13,428	983,687	663,565,408	435	435	24,139,262	685	38,614,270	57,506	35,909	24,139,262	685	57,506	38,614,270	57,506	38,614,270	685	57,506	38,614,270	57,506
VI	神経系の疾患 (0601-0606)	2,959	247,591	164,955,120	294	294	17,085,842	387	22,620,310	33,791	25,379	17,085,842	387	33,791	22,620,310	33,791	22,620,310	387	33,791	22,620,310	33,791
	(0503) 統合失調症、統合失調型障害および妄想性障害	19,106	1,158,993	789,427,736	522	522	23,334,974	918	42,302,528	62,359	34,122	23,334,974	918	62,359	42,302,528	62,359	42,302,528	918	62,359	42,302,528	62,359
VII	眼及び付属器の疾患 (0701-0704)	15,305	219,173	145,718,716	104	104	1,315,864	206	3,292	1,546	1,936	1,315,864	206	3,292	3,292	1,546	3,292	206	3,292	1,546	3,292
	(0702) 白内障	9,683	117,900	78,439,922	57	57	653,516	124	1,052,038	1,546	945	653,516	124	1,546	1,052,038	1,546	1,052,038	124	1,546	1,052,038	1,546
VIII	耳及び乳線突起の疾患 (0801-0807)	1,195	24,269	16,388,678	18	18	289,542	22	352,168	509	415	289,542	22	509	352,168	509	352,168	22	509	352,168	509
	IX 循環器系の疾患 (0901-0912)	97,669	4,423,399	3,072,147,722	1,627	1,627	52,090,466	2,762	91,579,188	130,956	74,071	52,090,466	2,762	130,956	91,579,188	130,956	91,579,188	2,762	130,956	91,579,188	130,956
(0901) 高血圧性疾患	(0901) 高血圧性疾患	11,754	535,081	365,571,066	102	102	3,566,074	213	6,391,814	9,186	5,213	3,566,074	213	9,186	6,391,814	9,186	6,391,814	213	9,186	6,391,814	9,186
	(0902) 虚血性心臓疾患	16,198	398,612	280,301,226	323	323	4,203,084	473	8,590,440	12,058	5,885	4,203,084	473	12,058	8,590,440	12,058	8,590,440	473	12,058	8,590,440	12,058
(0904-0908) 脳血管疾患	(0904-0908) 脳血管疾患	42,720	2,435,102	1,687,608,454	712	712	32,250,068	1,233	55,100,684	79,142	45,929	32,250,068	1,233	79,142	55,100,684	79,142	55,100,684	1,233	79,142	55,100,684	79,142
	X 呼吸器系の疾患 (1001-1011)	29,514	1,163,988	785,689,236	274	274	7,199,996	603	18,835,604	27,759	10,606	7,199,996	603	27,759	18,835,604	27,759	18,835,604	603	27,759	18,835,604	27,759
(1001-1003) 急性上気道感染症	(1001-1003) 急性上気道感染症	280	5,902	3,904,550	4	4	65,132	32	20,480	32	93	65,132	32	32	20,480	32	20,480	32	32	20,480	32
	(1004) 肺炎	13,577	494,727	332,586,318	88	88	2,069,564	224	6,023,704	8,866	3,083	2,069,564	224	8,866	6,023,704	8,866	6,023,704	224	8,866	6,023,704	8,866
(1005) 急性気管支炎及び急性細気管支炎	(1005) 急性気管支炎及び急性細気管支炎	577	15,735	10,565,926	266	266	188,778	15	446,046	643	266	188,778	15	643	446,046	643	446,046	15	643	446,046	643
	(1007) 慢性副鼻腔炎	233	5,369	3,647,342	2	2	15,962	—	—	—	24	15,962	—	—	—	—	—	—	—	—	—
(1008-1009) 気管支炎及び慢性閉塞性肺疾患	(1008-1009) 気管支炎及び慢性閉塞性肺疾患	3,611	170,349	115,994,660	29	29	790,806	80	2,920,396	4,371	1,118	790,806	80	4,371	2,920,396	4,371	2,920,396	80	4,371	2,920,396	4,371
	(1010) 喘息	1,750	67,420	45,510,898	22	22	717,186	36	977,260	1,514	1,074	717,186	36	1,514	977,260	1,514	977,260	36	1,514	977,260	1,514
XI	消化器系の疾患 (1101-1112)	31,046	815,693	556,413,390	339	339	8,429,854	473	10,258,382	14,786	12,332	8,429,854	473	14,786	10,258,382	14,786	10,258,382	473	14,786	10,258,382	14,786
	(1104-1105) 胃及び十二指腸の疾患	4,710	158,968	109,417,950	35	35	791,750	77	2,457,086	3,449	1,150	791,750	77	3,449	2,457,086	3,449	2,457,086	77	3,449	2,457,086	3,449
(1106-1109) 肝疾患	(1106-1109) 肝疾患	2,608	103,728	72,403,730	31	31	1,087,830	41	1,147,836	1,586	1,619	1,087,830	41	1,586	1,147,836	1,586	1,147,836	41	1,586	1,147,836	1,586
	XII 皮膚及び皮下組織の疾患 (1201-1203)	3,160	145,507	99,559,188	56	56	1,883,518	98	3,234,730	4,703	2,672	1,883,518	98	4,703	3,234,730	4,703	3,234,730	98	4,703	3,234,730	4,703
XIII	筋骨格系及び結合組織の疾患 (1301-1310)	22,546	1,066,637	719,154,840	324	324	9,866,968	586	19,495,204	28,745	14,549	9,866,968	586	28,745	19,495,204	28,745	19,495,204	586	28,745	19,495,204	28,745
	XIV 腎臓病生臓器系の疾患 (1401-1408)	19,187	713,861	500,541,968	685	685	20,935,362	1,033	32,711,766	45,426	29,010	20,935,362	1,033	45,426	32,711,766	45,426	32,711,766	1,033	45,426	32,711,766	45,426
(1401-1402) 糸状体疾患、腎臓細管性疾患及び腎不全	(1401-1402) 糸状体疾患、腎臓細管性疾患及び腎不全	11,135	496,235	353,645,976	603	603	19,429,024	911	30,124,076	41,611	26,807	19,429,024	911	41,611	30,124,076	41,611	30,124,076	911	41,611	30,124,076	41,611
	XV 妊娠、分娩及び産じょく (1501-1504)	2	116	76,240	—	—	—	—	—	—	—	—	—	—	—	—	—	—	—	—	—
(1501) 流産	(1501) 流産	—	—	—	—	—	—	—	—	—	—	—	—	—	—	—	—	—	—	—	—
	XVI 産前期に発生した病態 (1601-1602)	—	—	—	—	—	—	—	—	—	—	—	—	—	—	—	—	—	—	—	—
XVII	先天畸形、変形及び染色体異常 (1701-1702)	267	9,809	6,622,734	20	20	872,172	6	98,754	134	1,322	872,172	6	134	98,754	134	98,754	6	134	98,754	134
	XVIII 皮膚、骨及び軟組織疾患、眼、鼻、喉、耳、歯、口、舌、咽、食道、消化器、生殖器、泌尿器、内分泌系、循環器、呼吸器、運動器、免疫系、神経系、精神科疾患、がん、その他の疾患 (1800)	7,546	292,313	198,871,876	111	111	4,475,124	168	6,227,534	8,917	6,435	4,475,124	168	8,917	6,227,534	8,917	6,227,534	168	8,917	6,227,534	8,917
XIX	損傷、中毒及びその他の外因の影響 (1901-1906)	32,041	1,595,870	1,081,194,338	289	289	9,738,164	630	22,857,572	33,423	14,087	9,738,164	630	33,423	22,857,572	33,423	22,857,572	630	33,423	22,857,572	33,423
	(1901) 骨折	21,354	1,107,812	749,052,668	82	82	2,641,142	295	11,051,146	15,973	3,905	2,641,142	295	15,973	11,051,146	15,973	11,051,146	295	15,973	11,051,146	15,973
XX	特殊目的用コード (2210-2220)	7	219	161,376	2	2	44,776	1	27,998	36	61	44,776	1	36	27,998	36	27,998	1	36	27,998	36
	(2210-2220) 除き	—	—	—	—	—	—	—	—	—	—	—	—	—	—	—	—	—	—	—	—

(注) 1. 本表は、提出のあったデータで疾病コードの記載があるもののうち、年齢不詳等のデータを除き集計している。

第4表－15 疾病分類別、診療種類別、年齢階級別、件数・日数（回数）・点数（金額）〔後期高齢者医療制度・現役並み所得者〕

食事・生活療養		平成20年度																			
		疾病分類名		75歳～79歳		80歳～84歳		85歳～89歳				75歳～79歳		80歳～84歳		85歳～89歳					
		数	件数	回数	金額	件数	回数	金額	件数	回数	金額	件数	回数	金額	件数	回数	金額	件数	回数	金額	件数
総数		152,512	3,798,032,998	5,546,041	124,231	5,102,773	3,488,120,286	59,991	2,731,041	1,869,735,284	3,488,120,286	59,991	2,731,041	1,869,735,284	59,991	2,731,041	1,869,735,284	59,991	2,731,041	1,869,735,284	59,991
Ⅰ感染症及び寄生虫感染症(0101-0109)		3,093	73,674,632	107,739	2,580	98,054	66,548,692	1,337	52,225	35,422,180	66,548,692	1,337	52,225	35,422,180	1,337	52,225	35,422,180	1,337	52,225	35,422,180	1,337
(0101) 腸管感染症		547	7,063,914	10,421	529	12,459	8,442,504	293	7,127	4,816,818	8,442,504	293	7,127	4,816,818	293	7,127	4,816,818	293	7,127	4,816,818	293
(0102) 結核		350	12,399,748	18,159	428	23,885	16,144,754	261	14,984	10,210,540	12,399,748	261	14,984	10,210,540	261	14,984	10,210,540	261	14,984	10,210,540	261
(0103) 主として性的伝播様式をとる感染症		4	29,148	44	131	86,834	—	—	—	—	86,834	—	—	—	—	—	—	—	—	—	—
Ⅱ新生児(0201-0211)		34,592	701,842,006	1,041,760	21,243	698,341	470,820,298	7,153	263,352	177,731,276	701,842,006	7,153	263,352	177,731,276	7,153	263,352	177,731,276	7,153	263,352	177,731,276	7,153
(0201-0210) 悪性新生物		31,997	654,721,976	971,547	19,631	648,057	436,967,974	6,643	244,273	164,943,088	654,721,976	6,643	244,273	164,943,088	6,643	244,273	164,943,088	6,643	244,273	164,943,088	6,643
Ⅲ血液及び造血系の疾患並びに免疫障害の障害(0301-0302)		889	21,842,778	31,341	796	31,665	21,577,142	466	18,979	12,988,394	21,842,778	466	18,979	12,988,394	466	18,979	12,988,394	466	18,979	12,988,394	466
(0301-0403) 尿病		7,761	210,227,098	297,241	6,299	269,062	189,955,422	3,194	150,165	105,407,272	210,227,098	3,194	150,165	105,407,272	3,194	150,165	105,407,272	3,194	150,165	105,407,272	3,194
(0402) 糖尿病		6,009	170,615,280	238,355	4,627	206,019	147,133,552	2,096	104,414	74,259,986	170,615,280	2,096	104,414	74,259,986	2,096	104,414	74,259,986	2,096	104,414	74,259,986	2,096
Ⅳ精神及び行動の障害(0501-0507)		4,610	222,709,502	331,637	4,114	300,969	203,297,126	2,051	145,759	98,458,418	222,709,502	2,051	145,759	98,458,418	2,051	145,759	98,458,418	2,051	145,759	98,458,418	2,051
(0503) 統合失調症、統合失調型障害および妄想性障害		1,193	66,333,482	774	64,212	64,212	42,674,502	218	17,157	11,530,818	66,333,482	218	17,157	11,530,818	218	17,157	11,530,818	218	17,157	11,530,818	218
Ⅴ神経系の疾患(0601-0606)		7,017	274,815,726	403,396	6,169	367,438	249,832,068	3,031	191,683	130,460,372	274,815,726	3,031	191,683	130,460,372	3,031	191,683	130,460,372	3,031	191,683	130,460,372	3,031
(0603) 統合失調症、統合失調型障害および妄想性障害		7,416	67,807,160	5,283	5,283	74,109	49,126,586	1,777	26,922	17,892,066	67,807,160	1,777	26,922	17,892,066	1,777	26,922	17,892,066	1,777	26,922	17,892,066	1,777
(0702) 白内障		4,666	35,394,246	53,207	3,384	41,435	27,516,548	1,137	15,325	10,207,890	35,394,246	1,137	15,325	10,207,890	1,137	15,325	10,207,890	1,137	15,325	10,207,890	1,137
Ⅵ耳及び乳線突起の疾患(0801-0807)		655	8,400,978	12,459	336	7,655	5,188,288	133	2,652	1,769,430	8,400,978	133	2,652	1,769,430	133	2,652	1,769,430	133	2,652	1,769,430	133
Ⅶ循環器系の疾患(0901-0912)		34,048	944,878,438	1,359,576	31,039	1,397,360	969,251,236	16,509	812,483	563,673,784	944,878,438	16,509	812,483	563,673,784	16,509	812,483	563,673,784	16,509	812,483	563,673,784	16,509
(0901) 高血圧性疾患		3,340	91,151,442	133,188	3,723	159,865	108,885,208	2,441	119,800	81,992,316	91,151,442	2,441	119,800	81,992,316	2,441	119,800	81,992,316	2,441	119,800	81,992,316	2,441
(0902) 虚血性心疾患		7,519	104,810,690	148,532	5,173	129,561	91,094,584	1,823	61,618	42,884,550	104,810,690	1,823	61,618	42,884,550	1,823	61,618	42,884,550	1,823	61,618	42,884,550	1,823
(0904-0908) 脳血管疾患		14,235	533,774,654	769,997	13,959	795,244	550,277,900	7,458	428,498	296,700,076	533,774,654	7,458	428,498	296,700,076	7,458	428,498	296,700,076	7,458	428,498	296,700,076	7,458
Ⅷ呼吸器系の疾患(1001-1011)		8,301	208,784,982	309,274	9,548	379,559	256,254,246	6,098	251,480	169,851,082	208,784,982	6,098	251,480	169,851,082	6,098	251,480	169,851,082	6,098	251,480	169,851,082	6,098
(1001-1003) 急性上気道感染症		114	1,498,336	1,917	88	1,917	1,279,244	53	1,040	692,892	1,498,336	53	1,040	692,892	53	1,040	692,892	53	1,040	692,892	53
(1004) 肺炎		3,223	74,132,558	110,028	4,301	158,301	106,566,324	3,032	113,417	75,978,612	74,132,558	3,032	113,417	75,978,612	3,032	113,417	75,978,612	3,032	113,417	75,978,612	3,032
(1005) 急性気管支炎及び急性細気管支炎		162	2,765,748	4,133	150	4,002	2,701,768	134	3,753	2,528,066	2,765,748	134	3,753	2,528,066	134	3,753	2,528,066	134	3,753	2,528,066	134
(1007) 慢性副鼻腔炎		163	2,076,376	3,077	54	1,828	1,266,470	14	440	288,534	2,076,376	14	440	288,534	14	440	288,534	14	440	288,534	14
(1008-1009) 気管支炎及び慢性閉塞性肺疾患		1,036	30,266,756	44,580	1,297	58,311	39,581,216	752	40,960	28,258,150	30,266,756	752	40,960	28,258,150	752	40,960	28,258,150	752	40,960	28,258,150	752
(1010) 喘息		585	13,639,268	20,217	633	23,308	15,721,716	307	13,024	8,808,390	13,639,268	307	13,024	8,808,390	307	13,024	8,808,390	307	13,024	8,808,390	307
Ⅸ消化器系の疾患(1101-1112)		13,347	199,399,650	292,080	10,045	267,688	182,272,172	4,374	140,076	95,606,378	199,399,650	4,374	140,076	95,606,378	4,374	140,076	95,606,378	4,374	140,076	95,606,378	4,374
(1104-1105) 胃及び十二指腸の疾患		1,713	33,252,556	1,581	1,581	54,299	37,355,510	783	29,967	20,580,376	33,252,556	783	29,967	20,580,376	783	29,967	20,580,376	783	29,967	20,580,376	783
(1106-1109) 肝疾患		1,308	34,674,296	49,815	793	31,301	22,007,772	315	14,552	10,131,738	34,674,296	315	14,552	10,131,738	315	14,552	10,131,738	315	14,552	10,131,738	315
Ⅹ皮膚及び皮下組織の疾患(1201-1203)		1,020	28,768,096	42,364	969	44,345	30,205,110	524	24,754	17,022,424	28,768,096	524	24,754	17,022,424	524	24,754	17,022,424	524	24,754	17,022,424	524
Ⅺ筋骨格系及び結合組織の疾患(1301-1310)		9,845	283,505,624	421,732	7,189	349,011	234,899,788	2,907	150,929	101,914,226	283,505,624	2,907	150,929	101,914,226	2,907	150,929	101,914,226	2,907	150,929	101,914,226	2,907
Ⅻ腎尿路生殖系の疾患(1401-1408)		7,088	160,361,258	229,491	5,917	217,197	152,019,166	2,888	121,085	84,341,578	160,361,258	2,888	121,085	84,341,578	2,888	121,085	84,341,578	2,888	121,085	84,341,578	2,888
(1401-1402) 泌尿器疾患、野尿・膀胱・腎臓疾患及び腎不全		3,609	108,892,656	147,098	3,330	147,098	104,660,562	1,750	81,446	57,541,840	108,892,656	1,750	81,446	57,541,840	1,750	81,446	57,541,840	1,750	81,446	57,541,840	1,750
ⅩⅤ妊娠、分娩及び産じょく(1501-1504)		1	15,170	23	—	—	—	—	—	—	15,170	—	—	—	—	—	—	—	—	—	—
(1501) 流産		—	—	—	—	—	—	—	—	—	—	—	—	—	—	—	—	—	—	—	—
ⅩⅥ産前期に発生した病態(1601-1602)		—	—	—	—	—	—	—	—	—	—	—	—	—	—	—	—	—	—	—	—
ⅩⅦ先天畸形、変形及び染色体異常(1701-1702)		141	2,726,978	4,023	61	2,039	1,388,596	22	1,483	994,726	2,726,978	22	1,483	994,726	22	1,483	994,726	22	1,483	994,726	22
ⅩⅧ先天畸形、変形及び染色体異常(1701-1702)		2,623	61,241,198	90,341	2,367	87,656	59,556,632	1,262	52,560	35,814,394	61,241,198	1,262	52,560	35,814,394	1,262	52,560	35,814,394	1,262	52,560	35,814,394	1,262
ⅩⅨ損傷、中毒及びその他の外因の影響(1901-1906)		10,062	316,963,004	469,621	10,276	510,625	345,927,718	6,264	324,427	220,367,402	316,963,004	6,264	324,427	220,367,402	6,264	324,427	220,367,402	6,264	324,427	220,367,402	6,264
(1901) 骨折		6,349	209,537,440	310,402	6,766	351,460	237,165,840	4,487	241,372	163,611,166	209,537,440	4,487	241,372	163,611,166	4,487	241,372	163,611,166	4,487	241,372	163,611,166	4,487
ⅩⅩⅡ特殊目的用コード(2210-2220)		3	68,720	95	—	—	—	—	—	—	68,720	—	—	—	—	—	—	—	—	—	—
(2210-2220) 除き		95	—	—	—	—	—	—	—	—	—	—	—	—	—	—	—	—	—	—	—

(注) Ⅰ. 本表は、提出のあったデータで疾病コードの記載があるもののうち、年齢不詳等のデータを除き集計している。

第4表－15 疾病分類別、診療種類別、年齢階級別、件数・日数（回数）・点数（金額）〔後期高齢者医療制度・現役並み所得者〕

平成20年度									
疾病分類名		90歳～94歳			95歳～99歳			100歳以上	
		件数	回数	金額	件数	回数	金額	件数	金額
総数		25,967	1,281,320	879,224,688	9,412	505,052	347,386,348	1,691	95,366
Ⅰ 感染症及び寄生虫感染症 (0101) 腸管感染症 (0102) 結核 (0103) 主として性的伝播様式をとる感染症		526	21,172	14,482,602	211	10,997	7,439,596	23	733
		138	4,004	2,722,138	45	1,318	854,370	10	246
		108	5,566	3,713,508	69	4,495	3,171,854	2	175
		—	—	—	—	—	—	—	—
Ⅱ 新生児(0201～0211) 悪性新生物 (0201～0210) 悪性新生物 (0211) 悪性新生物		1,890	72,867	49,297,792	450	20,164	13,632,358	48	1,901
		1,766	68,221	46,173,332	407	18,098	12,215,222	41	1,738
Ⅲ 血液及び造血系の疾患並びに免疫機構の障害 (0301～0302) 血液及び造血系の疾患 (0303) 免疫機構の障害		267	12,392	8,549,138	83	3,441	2,305,010	12	673
		1,350	69,588	48,891,110	457	27,115	18,741,776	62	3,170
Ⅳ 内分泌、栄養及び代謝疾患 (0401～0403) 内分泌疾患 (0404) 糖尿病		837	48,318	34,442,356	259	17,598	12,493,630	30	1,767
		—	—	—	—	—	—	—	—
Ⅴ 精神及び行動の障害 (0501～0507) 精神及び行動の障害 (0508) 統合失調症、統合失調型障害および妄想性障害		1,023	72,828	49,611,462	433	33,593	22,904,802	77	5,486
		61	4,361	2,927,776	28	2,227	1,540,080	4	369
Ⅵ 神経系の疾患 (0601～0606) 神経系の疾患 (0607) 脳内腫瘍		1,060	72,514	49,628,334	334	23,490	16,401,464	55	3,991
		427	8,422	5,583,110	74	1,644	1,090,214	18	1,000
Ⅶ 眼及び付属器の疾患 (0701～0704) 眼疾患 (0705) 白内障		260	4,344	2,883,952	47	927	619,338	8	171
		—	—	—	—	—	—	—	—
Ⅷ 耳及び乳線突起の疾患 (0801～0807) 耳及び乳線突起の疾患 (0808) 耳鳴		25	490	327,608	3	54	35,510	3	35
		7,962	428,491	297,351,048	3,105	181,859	126,317,990	617	38,603
Ⅸ 循環器系の疾患 (0901) 高血圧性疾患 (0902) 虚血性心疾患 (0903) 虚血性心疾患 (0904～0908) 脳血管疾患		1,261	66,467	45,347,878	567	35,366	24,105,776	107	5,996
		202	20,347,464	648	202	9,825	6,940,664	37	2,054
Ⅹ 呼吸器系の疾患 (1001～1003) 急性上気道感染症 (1004) 肺炎 (1005) 急性気管支炎及び急性細気管支炎 (1006) 慢性気管支炎 (1007) 慢性副鼻腔炎 (1008～1009) 気管支炎及び慢性閉塞性肺疾患 (1010) 喘息		3,557	214,829	148,838,070	1,336	85,771	59,731,758	230	15,682
		3,236	128,874	86,718,616	1,247	48,832	32,849,164	207	7,604
Ⅺ 消化器系の疾患 (1101～1102) 胃及び十二指腸の疾患 (1103～1109) 肝疾患		9	257	175,972	10	279	172,494	—	—
		1,824	68,865	46,156,210	760	28,141	18,928,572	125	4,026
Ⅻ 皮膚及び皮下組織の疾患 (1201～1203) 皮膚及び皮下組織の疾患 (1204～1209) 皮膚及び皮下組織の疾患		69	1,822	1,208,308	36	1,016	661,158	3	100
		—	—	—	—	—	—	—	—
Ⅼ 消化器系の疾患 (1301～1302) 胃及び十二指腸の疾患 (1303～1309) 肝疾患		313	15,692	10,641,650	89	4,428	2,932,886	15	889
		130	6,691	4,584,360	29	1,151	765,130	8	441
Ⅽ 消化器系の疾患 (1401～1402) 食道疾患、胆道疾患、膵臓疾患及び胆管不全 (1403～1409) 胆道疾患、膵臓疾患及び胆管不全		1,780	61,728	42,016,834	566	21,410	14,688,534	122	5,593
		362	14,158	9,689,670	124	5,644	3,925,842	35	2,015
Ⅾ 皮膚及び皮下組織の疾患 (1501～1503) 皮膚及び皮下組織の疾患 (1504～1509) 皮膚及び皮下組織の疾患		82	3,509	2,421,116	33	1,194	830,488	5	152
		301	15,382	10,687,326	168	10,111	6,956,982	24	1,176
Ⅿ 筋骨格系及び結合組織の疾患 (1601～1602) 筋骨格系及び結合組織の疾患 (1603～1609) 筋骨格系及び結合組織の疾患		1,135	66,133	44,945,710	485	30,772	21,288,494	75	4,766
		1,161	51,689	36,137,840	363	17,478	12,330,758	52	2,485
ⅰ 妊娠、分娩及び産後(1701～1702) 妊娠、分娩及び産後 (1703～1709) 妊娠、分娩及び産後		696	34,097	24,191,048	211	11,207	8,085,448	25	1,074
		—	—	—	—	—	—	—	—
ⅱ 産後(1801～1802) 産後 (1803～1809) 産後		—	—	—	—	—	—	—	—
		—	—	—	—	—	—	—	—
ⅲ 先天畸形、変形及び染色体異常 (1901～1902) 先天畸形、変形及び染色体異常 (1903～1909) 先天畸形、変形及び染色体異常		15	625	415,848	2	183	125,660	—	—
		656	29,270	19,968,798	311	14,143	9,603,882	48	2,991
ⅳ 損傷、中毒及びその他の外因の影響 (2001～2002) 損傷、中毒及びその他の外因の影響 (2003～2009) 損傷、中毒及びその他の外因の影響		3,152	168,762	114,550,442	1,120	59,766	40,674,154	248	15,159
		2,354	127,915	86,797,408	831	45,210	30,596,856	190	11,575
ⅳ 特殊目的用コード (2210～2220) 特殊目的用コード (2221～2229) 特殊目的用コード		—	—	—	—	—	—	—	—
		—	—	—	—	—	—	—	—

(注) Ⅰ. 本表は、提出のあったデータで疾病コードの記載があるもののうち、年齢不詳等のデータを除き集計している。

第4表－16 疾病分類別、診療種類別、年齢階級別、件数・日数（回数）・点数（金額）〔後期高齢者医療制度・一般〕

入院		平成20年度				総数				65歳～69歳				70歳～74歳			
疾病分類名		件数		日数		点数		件数		日数		点数		件数		日数	
総数		6,551,365		121,349,759		300,058,322,910		215,446		4,729,729		10,511,002,833		285,635		6,108,783	
Ⅰ 感染症及び寄生虫病 (0101～0109)	Ⅰ 感染症	123,245	1,976,321	5,302,304,799	2,923	865,902,412	468	5,514	5,439	10,949,034	451	21,053,295	74	2,487,189	995,302,168	282,475	14,164,865,736
	(0101) 腸管感染症	28,655	335,522	830,727,749	251	29,130,128	91	13,394	18,876	52,306	154,238,845	4,021	72,924	655	7,894	208,781,107	208,781,107
	(0102) 結核	19,642	420,699	18,876	91	37,161,485,849	13,394	11,820	251	5,514	15,688,785	451	10,082	451	10,082	22,433,589	22,433,589
(0103) 主として性的伝播様式をとる感染症		839															21,053,295
Ⅱ 新生物 (0201～0211)	Ⅱ 新生物	727,411	10,835,142	37,161,485,849	13,394	10,009,419,574	9,183	222,272	214,342	763,753,016	17,775	282,475	74	2,487,189	995,302,168	282,475	14,164,865,736
	(0201～0210) 悪性新生物	669,554	10,032,099	34,536,803,406	11,820	2,413,278,899	812	11,286	186,395	684,457,160	15,925	251,706	13,500	333,848	787,909,080	787,909,080	787,909,080
	(0211) 皮膚がん	48,141	808,505	2,413,278,899	812	13,864,646,147	9,183	183,453	214,342	48,792,259	1,379	25,034	13,500	333,848	787,909,080	787,909,080	787,909,080
Ⅲ 血液及び造血系の疾患並びに免疫系の障害 (0301～0302)	Ⅲ 血液及び造血系の疾患並びに免疫系の障害	337,028	6,235,092	13,864,646,147	9,183	18,502,303,324	55,659	1,634,081	1,899,391,356	1,510,206	1,706,851,974	36,534	1,086,650	26,056	659,931	1,344,386,970	1,344,386,970
	(0301) 白血病	237,043	4,589,075	7,077,322,488	42,375	16,579,810,675	19,904	500,846	1,899,391,356	1,510,206	1,706,851,974	36,534	1,086,650	26,056	659,931	1,344,386,970	1,344,386,970
	(0302) 骨髄腫	100,773	6,121,632	10,009,419,574	9,183	18,502,303,324	55,659	1,634,081	1,899,391,356	1,510,206	1,706,851,974	36,534	1,086,650	26,056	659,931	1,344,386,970	1,344,386,970
Ⅳ 内分泌系の疾患 (0401～0403)	Ⅳ 内分泌系の疾患	337,028	6,235,092	13,864,646,147	9,183	18,502,303,324	55,659	1,634,081	1,899,391,356	1,510,206	1,706,851,974	36,534	1,086,650	26,056	659,931	1,344,386,970	1,344,386,970
	(0401) 糖尿病	237,043	4,589,075	7,077,322,488	42,375	16,579,810,675	19,904	500,846	1,899,391,356	1,510,206	1,706,851,974	36,534	1,086,650	26,056	659,931	1,344,386,970	1,344,386,970
	(0403) 甲状腺疾患	100,773	6,121,632	10,009,419,574	9,183	18,502,303,324	55,659	1,634,081	1,899,391,356	1,510,206	1,706,851,974	36,534	1,086,650	26,056	659,931	1,344,386,970	1,344,386,970
Ⅴ 精神及び行動の障害 (0501～0507)	Ⅴ 精神及び行動の障害	528,881	14,694,022	18,502,303,324	55,659	16,579,810,675	19,904	500,846	1,899,391,356	1,510,206	1,706,851,974	36,534	1,086,650	26,056	659,931	1,344,386,970	1,344,386,970
	(0501) 統合失調症、統合失調型障害および妄想性障害	208,773	6,121,632	10,009,419,574	9,183	18,502,303,324	55,659	1,634,081	1,899,391,356	1,510,206	1,706,851,974	36,534	1,086,650	26,056	659,931	1,344,386,970	1,344,386,970
	(0502) 気分障害	175,179	1,188,946	5,648,073,618	2,511	5,648,073,618	2,511	20,982	1,899,391,356	1,510,206	1,706,851,974	36,534	1,086,650	26,056	659,931	1,344,386,970	1,344,386,970
Ⅵ 神経系の疾患 (0601～0606)	Ⅵ 神経系の疾患	110,207	648,248	3,440,684,848	1,373	3,440,684,848	1,373	8,874	46,800,420	15,331	78,143,736	450	4,782	17,297,811	17,297,811	17,297,811	17,297,811
	(0601) 脳血管疾患	14,450	143,029	390,133,138	340	390,133,138	340	3,860	15,331	78,143,736	450	4,782	17,297,811	17,297,811	17,297,811	17,297,811	17,297,811
	(0602) 脳神経疾患	1,756,120	33,901,676	88,094,702,875	45,046	88,094,702,875	45,046	918,196	2,620,084,359	70,498	1,455,700	3,958,827,337	70,498	1,455,700	3,958,827,337	3,958,827,337	3,958,827,337
Ⅶ 呼吸器系の疾患 (1001～1011)	Ⅶ 呼吸器系の疾患	290,283	5,532,109	10,525,630,084	4,224	10,525,630,084	4,224	87,118	186,722,205	6,905	140,769	306,958,268	6,905	140,769	306,958,268	306,958,268	306,958,268
	(1001) 急性気管支炎及び急性細気管支炎	197,538	2,494,526	12,254,379,587	5,807	12,254,379,587	5,807	62,392	439,569,577	8,368	97,045	557,695,806	8,368	97,045	557,695,806	557,695,806	557,695,806
	(1002) 慢性気管支炎及び慢性閉塞性肺疾患	817,939	18,335,677	40,123,042,710	24,862	40,123,042,710	24,862	608,928	1,208,589,600	961,359	1,898,881,438	39,167	961,359	1,898,881,438	1,898,881,438	1,898,881,438	1,898,881,438
Ⅷ 消化器系の疾患 (1101～1112)	Ⅷ 消化器系の疾患	536,827	9,143,477	23,435,950,746	9,855	23,435,950,746	9,855	172,297	492,733,757	17,133	305,836	845,719,277	17,133	305,836	845,719,277	845,719,277	845,719,277
	(1101) 急性上気道感染症	3,835	41,602	107,458,425	65	107,458,425	65	824	2,216,933	114	1,542	4,672,737	114	1,542	4,672,737	4,672,737	4,672,737
	(1102) 肺がん	261,645	4,221,070	11,098,844,389	3,569	11,098,844,389	3,569	58,140	170,631,976	6,590	109,097	307,124,377	6,590	109,097	307,124,377	307,124,377	307,124,377
Ⅸ 皮膚及び皮下組織の疾患 (1201～1203)	Ⅸ 皮膚及び皮下組織の疾患	10,182	125,783	310,159,315	151	310,159,315	151	1,863	5,131,474	262	3,223	8,081,758	262	3,223	8,081,758	8,081,758	8,081,758
	(1201) 急性気管支炎及び急性細気管支炎	2,055	21,504	85,477,916	92	85,477,916	92	1,180	4,420,737	73	798	2,551,551	73	798	2,551,551	2,551,551	2,551,551
	(1202) 慢性気管支炎及び慢性閉塞性肺疾患	66,064	1,320,083	2,883,649,603	1,495	2,883,649,603	1,495	29,451	74,396,627	2,579	52,351	127,608,194	2,579	52,351	127,608,194	127,608,194	127,608,194
Ⅹ 泌尿生殖器系の疾患 (1301～1310)	Ⅹ 泌尿生殖器系の疾患	39,754	689,649	1,502,466,755	758	1,502,466,755	758	13,391	32,759,113	1,203	20,985	50,631,100	1,203	20,985	50,631,100	50,631,100	50,631,100
	(1301) 腎臓疾患	461,781	6,562,240	18,497,740,319	9,349	18,497,740,319	9,349	150,217	414,361,066	13,661	212,181	591,326,750	13,661	212,181	591,326,750	591,326,750	591,326,750
	(1302) 膀胱がん	87,861	1,420,035	3,319,850,960	1,737	3,319,850,960	1,737	32,513	75,199,459	2,513	44,516	107,373,352	2,513	44,516	107,373,352	107,373,352	107,373,352
Ⅺ 皮膚及び皮下組織の疾患 (1401～1408)	Ⅺ 皮膚及び皮下組織の疾患	41,414	724,437	1,707,106,359	1,059	1,707,106,359	1,059	20,029	47,663,038	1,382	26,204	61,533,321	1,382	26,204	61,533,321	61,533,321	61,533,321
	(1401) 急性気管支炎及び急性細気管支炎	55,076	1,043,027	2,306,454,758	1,691	2,306,454,758	1,691	32,632	82,727,422	2,406	46,399	111,258,279	2,406	46,399	111,258,279	111,258,279	111,258,279
	(1402) 慢性気管支炎及び慢性閉塞性肺疾患	375,996	7,153,222	18,338,138,271	11,152	18,338,138,271	11,152	204,682	610,885,500	15,083	290,906	811,006,638	15,083	290,906	811,006,638	811,006,638	811,006,638
Ⅻ 内分泌系の疾患 (1501～1504)	Ⅻ 内分泌系の疾患	294,964	4,992,586	14,058,508,940	17,456	14,058,508,940	17,456	308,760	1,000,016,010	24,554	465,072	1,424,596,906	24,554	465,072	1,424,596,906	1,424,596,906	1,424,596,906
	(1501) 糖尿病	193,216	3,620,866	10,325,346,145	15,228	10,325,346,145	15,228	275,980	908,982,453	21,294	416,116	1,291,465,467	21,294	416,116	1,291,465,467	1,291,465,467	1,291,465,467
	(1502) 甲状腺疾患	46	866	1,741,622	86	1,741,622	86	3	20,985	50	201,861	201,861	3	20,985	50	201,861	201,861
Ⅼ 周産期に発生した病態 (1601～1602)	Ⅼ 周産期に発生した病態	1	2	7,803	2	7,803	2	33	122,074	9	277	486,960	9	277	486,960	486,960	486,960
	(1601) 先天奇形、変形及び染色体異常 (1701～1702)	30	649	1,372,631	2	1,372,631	2	296	193,417,445	6,064	153,945,813	4,933	98,397	221,881,093	221,881,093	221,881,093	221,881,093
	(1701) 先天奇形、変形及び染色体異常 (1701～1702)	3,877	61,188	193,417,445	296	193,417,445	296	3,303	29,591,588,048	205,077	565,291,699	15,405	304,016	835,196,346	835,196,346	835,196,346	835,196,346
Ⅽ 血液、中核及びその外周の病態 (1801～1905)	Ⅽ 血液、中核及びその外周の病態	146,189	2,433,696	5,661,409,538	3,303	5,661,409,538	3,303	10,444	228,326,695	76,429	134,435	382,756,630	76,429	134,435	382,756,630	382,756,630	382,756,630
	(1801) 骨折	587,783	11,078,436	29,591,588,048	10,444	29,591,588,048	10,444	4,069	15,261,268	23	1,431,661	785	46	785	2,326,884	2,326,884	2,326,884
	(1901) 骨折	405,939	7,819,208	21,164,440,629	4,069	21,164,440,629	4,069	23	15,261,268	331	1,431,661	785	46	785	2,326,884	2,326,884	2,326,884
ⅫⅩ 特殊目的用コード (2210～2220)		230	4,713	15,261,268	23	15,261,268	23	331	1,431,661	46	785	2,326,884	46	785	2,326,884	2,326,884	2,326,884

注) 1. 本表は、提出のあったデータで疾病コードの記載があるもののうち、年齢不詳等のデータを除き集計している。

第4表－16 疾病分類別、診療種類別、年齢階級別、件数・日数（回数）・点数（金額）〔後期高齢者医療制度・一般〕

入院		平成20年度				75歳～79歳				80歳～84歳				85歳～89歳			
疾病分類名		件数		日数		点数		件数		日数		点数		件数		日数	
総数		1,914,953		32,150,023		92,140,991,281		1,815,607		32,552,099		83,784,463,634		1,313,728		25,281,566	
Ⅰ感染症及び寄生虫病(0101-0109)		37,490		563,634		1,652,605,138		36,028		574,508		1,541,400,349		25,267		420,989	
(0101) 腸管感染症		7,261		74,392		206,961,052		8,129		92,261		240,514,608		6,536		80,681	
(0102) 結核		4,898		101,183		208,900,543		6,295		134,809		268,680,200		4,915		108,143	
(0103) 主として性的伝播様式をとる感染症		195		4,216		6,386,960		267		6,081		9,441,948		96		1,614	
Ⅱ新生児(0201-0211)		320,774		4,482,561		17,012,133,781		221,466		3,294,535		11,218,666,709		104,960		1,695,244	
(0201-0210) 黒性新生児		296,085		4,179,277		15,867,182,915		204,436		3,061,252		10,444,175,253		96,565		1,565,024	
Ⅲ血球及び造血器の疾患並びに血液腫瘍の疾患(0301-0302)		12,505		199,525		706,713,603		13,713		223,012		690,884,431		11,053		190,877	
Ⅳ内分泌、栄養及び代謝疾患(0401-0403)		100,730		1,700,464		4,194,225,302		96,522		1,773,492		3,941,747,051		66,571		1,289,201	
(0402) 糖尿		75,821		1,326,587		3,212,921,065		69,403		1,339,271		2,898,405,447		43,709		901,018	
Ⅴ精神及び行動の障害(0501-0507)		155,494		4,316,806		5,350,510,838		120,107		3,287,613		4,232,574,997		81,849		2,212,862	
(0503) 統合失調症、統合失調型障害および妄想性障害		73,032		2,134,326		2,459,650,210		36,750		1,070,919		1,256,792,866		14,397		414,074	
Ⅵ神経系の疾患(0601-0606)		107,443		2,462,976		4,843,214,686		108,625		2,598,683		4,687,971,282		72,318		1,766,859	
(0601) 脳血管疾患		73,008		448,624		2,324,992,789		59,620		387,895		1,897,384,181		26,889		202,334	
(0702) 白内障		45,825		250,693		1,408,449,489		38,181		220,395		1,188,106,486		17,024		107,908	
Ⅶ耳及び視線系の疾患(0801-0807)		6,289		55,622		164,091,068		4,305		40,688		109,862,688		2,156		24,149	
Ⅷ循環器系の疾患(0901-0912)		435,705		7,479,816		24,818,207,367		469,800		8,741,309		24,225,820,836		391,110		7,891,160	
(0901) 高血圧性疾患		59,128		977,928		2,216,900,715		75,824		1,363,146		2,746,618,332		73,953		1,462,599	
(0902) 虚血性心疾患		69,654		679,290		4,806,558,890		55,995		670,253		3,568,081,299		33,641		525,676	
(0904-0908) 脳血管疾患		203,998		4,329,155		10,799,302,693		221,395		4,851,706		11,091,811,552		181,196		4,104,704	
Ⅸ呼吸器系の疾患(1001-1011)		114,179		1,840,017		5,113,453,477		145,349		2,460,409		6,430,002,075		127,123		2,200,352	
(1001-1003) 急性上気道感染症		1,171		11,388		31,177,883		1,131		12,437		32,398,862		766		20,207,933	
(1004) 肺炎		46,623		715,892		2,020,994,780		67,030		1,071,154		2,900,914,027		65,821		1,070,004	
(1005) 急性気管支炎及び急性細気管支炎		2,019		23,209		60,392,047		2,691		32,173		81,336,808		2,599		32,849	
(1007) 慢性副鼻腔炎		1,164		11,022		49,480,530		484		5,099		19,479,414		187		2,581	
(1008-1009) 気管支炎及び慢性閉塞性肺疾患		16,130		296,010		717,615,721		20,251		394,508		881,355,608		14,890		308,726	
(1010) 喘息		10,415		158,023		385,825,388		11,826		197,730		442,624,976		8,782		162,797	
Ⅹ消化器系の疾患(1101-1112)		149,882		1,826,007		5,810,705,502		133,428		1,838,395		5,340,553,907		90,515		1,410,554	
(1104-1105) 胃及び十二指腸の疾患		24,325		341,642		913,270,189		25,054		388,700		938,012,483		19,462		334,213	
(1106-1109) 肝疾患		16,565		271,463		695,304,656		12,091		209,712		492,062,407		6,703		124,876	
Ⅺ皮膚及び皮下組織の疾患(1201-1203)		13,104		229,758		557,850,439		14,838		276,306		610,395,012		12,242		241,045	
Ⅻ筋骨格系及び結合組織の疾患(1301-1310)		125,752		2,183,611		7,048,119,479		108,362		2,024,652		5,271,875,745		69,212		1,408,737	
ⅩⅢ腎尿路生殖器系の疾患(1401-1408)		85,148		1,290,035		3,990,057,357		78,853		1,328,702		3,732,109,795		53,083		948,971	
(1401-1402) 泌尿器疾患、腎臓腫瘍性疾患及び腎不全		51,443		918,885		2,796,098,227		50,143		945,520		2,676,962,913		34,127		659,004	
ⅩⅣ妊娠、分娩及び産後(1501-1504)		13		121		317,820		12		271		510,834		8		160	
(1501) 流産		1		2		7,803		-		-		-		-		-	
ⅩⅤ周産期に発生した病態(1601-1602)		4		49		146,438		5		90		231,296		8		176	
ⅩⅥ先天畸形、変形及び染色体異常(1701-1702)		1,367		18,780		77,058,966		974		14,833		45,637,577		536		8,778	
ⅩⅦ感染、免疫及びアレルギー疾患、悪性新生物及びがん(1801-1809)		36,779		556,168		1,435,351,005		39,701		630,016		1,521,805,190		32,993		565,493	
ⅩⅧ損傷、中毒及びその他の外因の影響(1901-1905)		139,216		2,493,918		7,035,764,753		163,848		3,055,572		8,281,768,396		145,806		2,802,882	
(1901) 骨折		87,059		1,605,839		4,547,662,244		112,768		2,156,125		5,908,372,909		107,630		2,104,671	
ⅩⅩⅨ特殊目的用コード(2210-2220)		71		1,531		5,471,473		51		1,118		3,261,283		29		743	

(注) 1. 本表は、提出のあったデータで疾病コードの記載があるもののうち、年齢不詳等のデータを除き集計している。

第4表－16 疾病分類別、診療種類別、年齢階級別、件数・日数（回数）・点数（金額）〔後期高齢者医療制度・一般〕

入院	疾病分類名	平成20年度				90歳～94歳				95歳～99歳				100歳以上			
		件数		日数		件数		日数		件数		日数		件数		日数	
		件数	回数	日数	点数	件数	回数	日数	点数	件数	回数	日数	点数	件数	回数	日数	点数
	総数	722,654		14,582,739	30,280,148,826	246,715		5,160,665	10,010,508,693	36,827		784,155	1,430,378,150				
I	感染症及び寄生虫病 (0101-0109)	12,925		214,804	513,696,800	4,037		68,158	159,135,278	554		8,998	21,399,839				
(0101)	腸管感染症	4,052		53,048	127,990,504	1,350		19,073	44,149,925	204		2,659	6,173,870				
(0102)	結核	2,221		47,960	89,247,195	555		11,817	23,009,684	56		1,266	2,150,458				
(0103)	主として性的伝播様式をとる感染症	80		1,651	2,749,727	31		658	1,312,886	5		88	256,174				
II	新生物 (0201-0211)	38,859		679,005	1,745,901,768	9,321		170,504	393,363,029	862		16,476	35,033,611				
(0201-0210)	悪性新生物	35,602		620,967	1,612,830,994	8,350		152,705	354,226,143	771		14,773	31,650,189				
III	血液及び造血器の疾患並びに血液腫瘍の疾患 (0301-0302)	6,335		112,095	274,172,943	2,066		38,580	85,630,005	278		5,278	10,278,798				
(0301)	白血病	34,017		684,511	1,318,608,007	9,890		199,776	382,045,152	1,514		31,528	58,099,817				
(0402)	糖尿病	19,938		436,521	800,079,460	4,848		108,797	196,761,618	641		15,197	25,530,733				
IV	内分泌、栄養及び代謝疾患 (0401-0403)	45,255		1,215,640	1,628,728,391	16,497		446,216	604,889,417	2,583		70,598	93,440,764				
(0503)	統合失調症、統合失調型障害および妄想性障害	4,465		125,867	153,139,866	1,171		32,509	40,193,201	49		1,282	1,997,470				
V	精神及び行動の障害 (0601-0607)	33,495		840,304	1,314,595,207	9,314		237,436	358,484,742	1,016		25,891	38,943,911				
(0603)	統合失調症、統合失調型障害および妄想性障害	7,573		73,178	255,385,703	1,447		19,652	50,259,240	187		3,458	7,110,264				
VI	神経系の疾患 (0601-0606)	4,589		34,431	146,975,502	811		8,730	26,532,739	93		1,786	3,312,979				
(0702)	白内障	691		9,661	20,382,260	199		3,782	6,298,671	20		485	566,310				
VII	耳及び乳線腺系の疾患 (0601-0807)	240,472		5,112,293	10,193,893,721	89,371		1,980,531	3,612,195,048	14,118		322,671	551,286,314				
(0901)	高血圧性疾患	48,679		1,021,158	1,700,385,772	18,821		416,694	648,848,386	2,749		62,697	95,547,786				
(0902)	虚血性心疾患	17,379		323,049	759,924,290	5,717		114,953	228,250,236	977		21,868	37,683,897				
(0904-0908)	脳血管疾患	105,362		2,463,985	4,719,972,544	36,480		881,807	1,576,006,143	5,479		134,033	228,464,578				
X	呼吸器系の疾患 (1001-1011)	84,095		1,477,021	3,510,783,663	33,464		588,749	1,356,331,232	5,629		98,796	222,777,804				
(1001-1003)	急性上気道感染症	414		4,968	11,639,356	158		2,097	4,683,921	16		207	460,800				
(1004)	肺炎	48,168		799,116	1,983,753,192	20,334		339,440	812,564,869	3,510		58,227	136,671,373				
(1005)	急性気管支炎及び急性細気管支炎	1,697		22,126	52,799,389	656		9,040	20,880,020	107		1,300	2,794,776				
(1007)	慢性副鼻腔炎	49		705	1,756,414	6		119	243,219	-		-	-				
(1008-1009)	気管支炎及び慢性閉塞性肺疾患	7,748		171,208	325,244,059	2,520		57,021	100,900,070	451		10,808	18,945,312				
(1010)	喘息	4,811		94,859	180,566,962	1,716		36,705	66,295,936	243		5,159	9,458,698				
XI	消化器系の疾患 (1101-1112)	47,524		810,314	1,936,365,184	15,178		273,125	602,188,544	2,244		41,447	83,562,093				
(1104-1105)	胃及び十二指腸の疾患	10,652		197,333	403,263,978	3,592		70,499	129,684,312	526		10,619	19,126,357				
(1106-1109)	肝疾患	2,802		56,052	110,939,294	726		14,494	27,494,410	86		1,607	3,222,823				
XII	皮膚及び皮下組織の疾患 (1201-1203)	7,440		148,490	299,702,853	2,973		61,048	117,966,685	382		7,349	14,396,486				
XIII	筋骨格系及び結合組織の疾患 (1301-1310)	34,154		749,532	1,286,015,474	10,745		253,303	398,896,183	1,536		37,799	57,351,995				
XIV	腎尿路生殖器系の疾患 (1401-1408)	26,619		482,669	1,113,365,428	8,077		146,612	316,949,630	1,174		21,765	44,677,482				
(1401-1402)	泌尿器疾患、腎臓関連疾患及び腎不全	15,806		304,398	712,693,642	4,537		88,227	189,320,982	638		12,736	25,792,651				
XV	妊娠、分娩及び産後 (1501-1504)	8		217	298,792	2		47	127,815	-		-	-				
(1501)	流産	-		-	-	-		-	-	-		-	-				
XVI	周産期に発生した病態 (1601-1602)	2		24	66,931	-		-	-	-		-	-				
XVII	先天畸形、変形及び染色体異常 (1701-1702)	229		4,157	9,660,964	58		1,084	2,425,067	13		351	577,519				
XVIII	眼、眼瞼及び眼附属器の疾患、眼瞼下垂及び眼瞼下垂に伴う眼瞼下垂 (1801-1802)	20,037		357,598	749,622,048	7,261		135,345	268,867,317	1,182		22,162	43,071,135				
XIX	聴覚、中聴及びその外周の聴覚 (1901-1905)	82,915		1,611,052	4,108,440,595	26,814		536,686	1,294,392,947	3,335		69,103	147,804,008				
(1901)	骨折	63,991		1,263,345	3,305,943,026	20,971		425,893	1,053,715,240	2,515		52,471	115,237,861				
XX	神経系疾患 (2201-2220)	9		174	462,094	1		31	62,691	-		-	-				

(注) 1. 本表は、提出のあったデータで疾病コードの記載があるもののうち、年齢不詳等のデータを除き集計している。

第4表－16 疾病分類別、診療種類別、年齢階級別、件数・日数（回数）・点数（金額）〔後期高齢者医療制度・一般〕

入院外		平成20年度				総数				65歳～69歳				70歳～74歳			
疾病分類名		件数	日数	点数	件数	日数	点数	件数	日数	点数	件数	日数	点数	件数	日数	点数	
総数		101,524,830	206,804,567	169,495,092,025	1,996,529	5,342,250	8,876,253,912	2,710,317	6,877,532	10,282,443,560							
Ⅰ 感染症及び寄生虫症 (0101～0109)	Ⅰ 感染症	1,976,273	4,170,968	2,802,465,633	47,743	97,966	103,735,412	60,965	125,194	124,252,038							
	(0101) 腸管感染症	170,207	281,307	207,378,035	3,119	5,302	5,113,205	3,725	6,406	5,675,374							
	(0102) 結核	81,619	133,797	163,113,627	1,533	2,924	5,915,000	2,117	4,148	8,054,135							
	(0103) 主として性的伝播様式をとる感染症	10,836	18,476	17,733,860	291	684	472,640	306	456	422,874							
Ⅱ 新生生物 (0201～0211)	Ⅱ 新生生物	4,918,774	7,893,422	14,529,988,811	78,699	135,881	268,311,946	107,991	183,450	343,979,921							
	(0201～0210) 悪性新生物	4,220,416	6,833,376	13,204,203,143	63,031	109,764	236,953,664	88,278	152,223	305,293,754							
Ⅲ 血液及び造血系の疾患並びに造血機能の障害 (0301～0302)		410,597	711,421	869,255,645	9,084	20,896	46,186,966	11,560	23,644	45,103,968							
Ⅳ 内分泌、栄養及び代謝疾患 (0401～0403)	Ⅳ 内分泌	9,203,939	17,359,182	17,388,812,034	214,327	523,172	985,311,520	276,014	658,366	1,151,757,762							
	(0402) 糖尿病	5,277,233	9,852,328	11,632,435,595	157,485	405,471	821,628,308	204,820	507,216	963,025,864							
Ⅴ 精神及び行動の障害 (0501～0507)	Ⅴ 精神及び行動の障害	2,400,135	4,466,169	3,092,243,884	79,498	189,649	158,769,483	80,507	173,226	138,768,748							
	(0503) 統合失調症、統合失調型障害および妄想性障害	278,363	557,548	428,104,739	34,281	101,979	93,100,351	27,338	70,658	62,717,850							
Ⅵ 神経系の疾患 (0601～0605)	Ⅵ 神経系の疾患	3,061,697	6,016,007	4,711,179,304	101,458	218,897	220,360,638	124,965	269,664	266,957,604							
	(0602) 白内	11,369,886	14,369,015	9,801,749,350	146,360	188,358	136,941,373	223,389	283,866	201,146,030							
Ⅶ 眼及び付属器の疾患 (0701～0704)	Ⅶ 眼	3,657,559	4,604,238	3,141,847,485	33,816	43,141	32,134,268	61,809	78,172	55,152,445							
	(0702) 白内障	1,253,963	2,596,446	1,081,393,385	25,424	53,036	21,913,850	32,651	67,625	29,153,092							
Ⅷ 耳及び乳線腺系の疾患 (0801～0807)	Ⅷ 耳及び乳線腺系の疾患	32,605,086	62,799,847	49,904,398,379	540,112	1,115,023	1,344,726,061	794,839	1,637,788	1,804,221,495							
	(0901) 高血圧性疾患	20,468,024	40,592,444	30,602,170,509	186,303	452,787	627,809,415	288,123	676,484	794,242,274							
(0902) 虚血性心疾患	(0902) 虚血性心疾患	3,231,255	5,718,274	5,423,349,860	74,201	122,908	182,575,215	112,047	189,846	259,650,500							
	(0904～0908) 脳血管疾患	4,790,716	9,361,521	7,338,780,395	148,208	333,138	265,545,400	207,044	468,747	381,782,753							
Ⅸ 呼吸器系の疾患 (1001～1011)	Ⅸ 呼吸器系の疾患	4,104,600	8,083,415	7,505,907,598	84,866	163,571	257,160,618	118,609	233,812	395,272,054							
	(1001～1003) 急性上気道感染症	521,733	991,925	438,910,795	10,468	19,364	9,420,068	12,607	24,023	11,861,941							
(1004) 肺炎	(1004) 肺炎	137,629	227,503	261,134,979	2,254	3,775	6,228,749	3,328	5,506	7,839,206							
	(1005) 急性気管支炎及び急性細気管支炎	176,453	303,390	176,615,938	3,899	6,343	3,552,303	4,762	8,063	4,532,568							
(1007) 慢性副鼻腔炎	(1007) 慢性副鼻腔炎	344,007	880,040	301,888,557	7,914	17,894	7,038,134	9,664	24,585	10,060,495							
	(1008～1009) 気管支炎及び慢性閉塞性肺疾患	873,153	1,658,479	2,358,173,493	16,332	29,697	81,722,301	25,745	49,123	135,628,479							
(1010) 喘息	(1010) 喘息	1,048,967	2,068,834	2,010,231,350	17,103	35,042	53,481,332	26,952	54,998	87,488,655							
ⅩⅠ 消化器系の疾患 (1101～1112)	ⅩⅠ 消化器系の疾患	6,593,547	13,279,678	9,623,037,769	98,837	209,121	218,698,835	137,238	288,640	281,066,116							
	(1104～1105) 胃及び十二指腸の疾患	3,555,646	7,514,760	5,240,159,001	47,816	102,177	106,093,715	66,377	146,796	142,543,242							
(1106～1109) 肝疾患	(1106～1109) 肝疾患	591,122	1,437,030	1,094,210,435	12,469	32,269	32,788,629	14,973	36,352	35,685,149							
	ⅩⅡ 皮膚及び皮下組織の疾患 (1201～1205)	2,652,289	4,182,097	1,766,400,333	59,240	95,241	47,905,419	78,396	128,174	62,759,811							
ⅩⅢ 筋骨格系及び結合組織の疾患 (1301～1310)	ⅩⅢ 筋骨格系及び結合組織の疾患	12,819,126	41,357,453	17,629,360,637	231,750	642,666	486,470,333	314,950	923,820	565,098,185							
	ⅩⅣ 腎尿生殖器系及び泌尿系の疾患 (1401～1408)	3,983,971	10,924,285	23,169,692,000	191,513	1,489,267	4,408,761,392	231,277	1,624,509	4,659,504,907							
(1409～1402) 泌尿器疾患、腎臓管腔性疾患及び腎不全	(1409～1402) 泌尿器疾患、腎臓管腔性疾患及び腎不全	922,738	6,670,596	19,092,880,595	132,768	1,399,374	4,307,882,857	143,056	1,491,699	4,513,629,613							
ⅩⅤ 妊娠、分娩及び産後 (1501～1504)	ⅩⅤ 妊娠、分娩及び産後	537	1,215	1,560,430	24	180	447,022	19	29	17,432							
	(1501) 流産	20	47	23,342	3	—	—	—	—	—							
ⅩⅥ 周産期に発生した病態 (1601～1602)	ⅩⅥ 周産期に発生した病態	254	445	270,524	3	3	5,435	15	23	13,548							
	ⅩⅦ 先天奇形、変形及び染色体異常 (1701～1702)	102,614	173,082	168,897,145	5,171	11,941	19,037,893	5,752	12,421	18,297,722							
ⅩⅧ 癌、悪性新生物及び造血系疾患 (1801～1809)	ⅩⅧ 癌、悪性新生物及び造血系疾患	1,647,974	2,818,275	2,249,189,146	31,054	57,166	53,591,590	42,930	77,276	69,810,285							
	ⅩⅨ 損傷、中毒及びその他の外因の影響 (1901～1905)	2,418,521	5,590,332	3,173,882,937	51,125	127,255	88,966,720	67,991	162,816	115,521,478							
(1901) 骨折	(1901) 骨折	964,521	2,351,416	1,287,721,420	13,378	33,730	19,448,011	20,090	49,481	30,129,532							
ⅩⅩⅡ 特殊目的用コード (2210～2220)	ⅩⅩⅡ 特殊目的用コード	986	11,813	35,407,081	241	2,961	8,951,406	259	3,189	9,741,364							

(注) 1. 本表は、搬出のあったデータで疾病コードの記載があるもののうち、年齢不詳等のデータを除き集計している。

第4表－16 疾病分類別、診療種類別、年齢階級別、件数・日数（回数）・点数（金額）〔後期高齢者医療制度・一般〕

入院外		平成20年度				75歳～79歳				80歳～84歳				85歳～89歳			
疾病分類名		件数	日数	点数	件数	日数	点数	件数	日数	点数	件数	日数	点数	件数	日数	点数	
総数		43,410,297	85,708,549	66,946,141,113	31,171,975	62,792,150	48,748,530,892	15,253,439	31,193,397	48,748,530,892	15,253,439	31,193,397	48,748,530,892	15,253,439	31,193,397	48,748,530,892	
Ⅰ感染症及び寄生虫感染症 (0101)腸管感染症 (0102)結核 (0103)主として性的伝播性などを感染症	数	945,873	2,111,923	1,370,026,885	575,705	1,198,984	784,184,592	244,799	457,877	784,184,592	244,799	457,877	784,184,592	244,799	457,877	784,184,592	
	件数	73,138	118,844	85,618,563	51,209	61,998,515	26,413	44,055	61,998,515	26,413	44,055	61,998,515	26,413	44,055	61,998,515	26,413	44,055
	日数	29,744	47,723	56,706,531	27,022	44,339	52,912,846	14,535	23,704	52,912,846	14,535	23,704	52,912,846	14,535	23,704	52,912,846	
	点数	5,073	8,232	7,953,509	3,109	5,298	5,287,659	1,386	2,449	5,287,659	1,386	2,449	5,287,659	1,386	2,449	5,287,659	
Ⅱ新生生物 (0201～0210)悪性新生物 (0201)悪性新生物	数	2,351,007	3,781,797	7,197,084,189	1,558,994	2,467,720	4,504,829,668	614,670	977,279	4,504,829,668	614,670	977,279	4,504,829,668	614,670	977,279	4,504,829,668	
	件数	2,004,586	3,264,907	6,541,847,755	1,351,353	2,152,418	4,107,850,795	534,185	853,029	4,107,850,795	534,185	853,029	4,107,850,795	534,185	853,029	4,107,850,795	
Ⅲ血液及び造血系の疾患並びに造血幹細胞の障害 (0301～0302) Ⅳ内分泌、栄養及び代謝疾患 (0401～0403) (0402)糖尿病	数	163,734	268,519	338,227,283	126,217	212,512	248,542,572	66,246	117,514	248,542,572	66,246	117,514	248,542,572	66,246	117,514	248,542,572	
	件数	8,027,199	7,768,948,750	2,704,254	5,113,462	4,791,097,423	1,100,567	2,204,680	4,791,097,423	1,100,567	2,204,680	4,791,097,423	1,100,567	2,204,680	4,791,097,423	1,100,567	2,204,680
Ⅴ精神及び行動の障害 (0501～0507) (0503)統合失調症、統合失調症等および妄想性障害	数	4,526,221	4,400,336	5,066,630,009	1,529,380	2,823,087	3,082,513,065	629,891	1,230,321	3,082,513,065	629,891	1,230,321	3,082,513,065	629,891	1,230,321	3,082,513,065	
	件数	947,316	1,540,624	1,068,113,361	686,978	1,220,419	862,318,969	382,431	783,171	862,318,969	382,431	783,171	862,318,969	382,431	783,171	862,318,969	
Ⅵ神経系の疾患 (0601～0606) (0602)白内障	数	101,172	179,024	138,550,998	62,706	108,519	76,500,406	34,746	62,000	76,500,406	34,746	62,000	76,500,406	34,746	62,000	76,500,406	
	件数	1,196,962	2,214,170	1,710,739,162	937,729	1,813,634	1,405,969,568	490,569	1,014,574	1,405,969,568	490,569	1,014,574	1,405,969,568	490,569	1,014,574	1,405,969,568	
Ⅶ眼及び付属器の疾患 (0701～0704) (0702)白内障	数	5,011,496	6,306,471	4,375,709,675	3,662,191	4,647,312	3,209,952,335	1,691,643	2,145,708	3,209,952,335	1,691,643	2,145,708	3,209,952,335	1,691,643	2,145,708	3,209,952,335	
	件数	1,648,247	2,057,029	1,422,624,381	1,197,404	1,514,767	1,049,257,096	525,794	669,159	1,049,257,096	525,794	669,159	1,049,257,096	525,794	669,159	1,049,257,096	
Ⅷ耳及び乳突炎の疾患 (0801～0807) Ⅸ循環系の疾患 (0901～0912) (0901)高血圧性疾患 (0902)虚血性心疾患 (0904～0908)脳血管疾患	数	584,137	1,237,655	508,833,425	383,243	794,372	330,106,926	168,921	337,179	330,106,926	168,921	337,179	330,106,926	168,921	337,179	330,106,926	
	件数	12,711,290	22,902,742	18,060,890,178	10,000,903	19,178,654	15,059,538,480	5,560,721	11,299,318	15,059,538,480	5,560,721	11,299,318	15,059,538,480	5,560,721	11,299,318	15,059,538,480	
(0901)高血圧性疾患 (0902)虚血性心疾患 (0904～0908)脳血管疾患	数	8,324,369	15,551,489	11,464,045,462	6,356,231	12,636,913	9,401,270,489	3,492,947	7,268,085	9,401,270,489	3,492,947	7,268,085	9,401,270,489	3,492,947	7,268,085	9,401,270,489	
	件数	1,234,187	2,022,488	1,990,660,776	1,004,589	1,781,321	1,646,697,591	537,458	1,021,113	1,646,697,591	537,458	1,021,113	1,646,697,591	537,458	1,021,113	1,646,697,591	
(0904～0908)脳血管疾患 Ⅹ呼吸器系の疾患 (1001～1011) (1001～1003)急性上気道感染症 (1004)肺炎 (1005)急性気管支炎及び急性細気管支炎 (1007)慢性副鼻腔炎 (1008～1009)気管支炎及び慢性閉塞性肺疾患	数	1,694,167	2,952,079	2,440,927,689	1,427,003	2,684,930	2,134,415,098	832,541	1,737,596	2,134,415,098	832,541	1,737,596	2,134,415,098	832,541	1,737,596	2,134,415,098	
	件数	1,859,316	3,631,158	2,912,080,517	1,246,264	2,457,377	2,318,801,257	554,473	1,101,833	2,318,801,257	554,473	1,101,833	2,318,801,257	554,473	1,101,833	2,318,801,257	
(1001～1003)急性上気道感染症 (1004)肺炎 (1005)急性気管支炎及び急性細気管支炎 (1007)慢性副鼻腔炎 (1008～1009)気管支炎及び慢性閉塞性肺疾患	数	270,276	520,987	221,681,169	147,702	281,313	124,405,682	59,090	109,713	124,405,682	59,090	109,713	124,405,682	59,090	109,713	124,405,682	
	件数	42,492	71,772	85,102,599	39,490	64,874	74,615,831	27,897	45,666	74,615,831	27,897	45,666	74,615,831	27,897	45,666	74,615,831	
(1005)急性気管支炎及び急性細気管支炎 (1007)慢性副鼻腔炎 (1008～1009)気管支炎及び慢性閉塞性肺疾患	数	82,020	141,211	77,294,850	49,631	86,148	50,423,623	23,550	40,338	50,423,623	23,550	40,338	50,423,623	23,550	40,338	50,423,623	
	件数	177,178	457,949	156,237,022	102,277	262,768	88,509,368	36,937	93,780	88,509,368	36,937	93,780	88,509,368	36,937	93,780	88,509,368	
(1008～1009)気管支炎及び慢性閉塞性肺疾患 (1010)喘息 Ⅺ消化器系の疾患 (1101～1112) (1104～1105)胃及び十二指腸の疾患 (1106～1109)肝疾患	数	338,589	612,519	806,555,116	287,018	540,877	769,497,370	140,741	282,422	769,497,370	140,741	282,422	769,497,370	140,741	282,422	769,497,370	
	件数	466,732	882,607	803,677,092	324,229	642,733	631,519,427	304,596	600,369	631,519,427	304,596	600,369	631,519,427	304,596	600,369	631,519,427	
(1104～1105)胃及び十二指腸の疾患 (1106～1109)肝疾患 Ⅻ皮膚及び皮下組織の疾患 (1201～1203) Ⅼ筋骨格系及び結合組織の疾患 (1301～1310) Ⅽ腎尿生殖器系の疾患 (1401～1408) (1401～1402)糸状性皮膚腫瘍、腎臓腫瘍性疾患及び腎不全	数	2,857,952	5,546,220	4,105,298,966	2,022,965	4,070,840	2,909,271,623	986,194	2,060,223	4,105,298,966	986,194	2,060,223	4,105,298,966	986,194	2,060,223	4,105,298,966	
	件数	1,549,038	3,148,329	2,194,514,961	1,111,029	2,362,256	1,820,586,828	532,903	1,177,396	2,194,514,961	532,903	1,177,396	2,194,514,961	532,903	1,177,396	2,194,514,961	
(1106～1109)肝疾患 Ⅻ皮膚及び皮下組織の疾患 (1201～1203) Ⅼ筋骨格系及び結合組織の疾患 (1301～1310) Ⅽ腎尿生殖器系の疾患 (1401～1408) (1401～1402)糸状性皮膚腫瘍、腎臓腫瘍性疾患及び腎不全	数	303,957	734,471	549,745,657	169,393	415,647	310,550,958	66,689	159,644	310,550,958	66,689	159,644	310,550,958	66,689	159,644	310,550,958	
	件数	1,153,196	1,798,075	739,799,701	788,081	1,244,444	515,292,472	379,018	600,369	739,799,701	379,018	600,369	739,799,701	379,018	600,369	739,799,701	
(1201～1203) Ⅼ筋骨格系及び結合組織の疾患 (1301～1310) Ⅽ腎尿生殖器系の疾患 (1401～1408) (1401～1402)糸状性皮膚腫瘍、腎臓腫瘍性疾患及び腎不全	数	5,790,142	19,140,134	7,702,518,389	4,033,571	13,225,866	5,487,260,550	1,806,795	5,618,705	7,702,518,389	1,806,795	5,618,705	7,702,518,389	1,806,795	5,618,705	7,702,518,389	
	件数	1,665,209	3,704,336	6,906,282,428	1,184,236	2,574,246	4,661,078,845	512,369	1,114,789	6,906,282,428	512,369	1,114,789	6,906,282,428	512,369	1,114,789	6,906,282,428	
(1401～1402)糸状性皮膚腫瘍、腎臓腫瘍性疾患及び腎不全 Ⅾ妊娠、分娩及び産じょく (1501～1504) (1501)流産 Ⅿ周産期に発生した病態 (1601～1602) ⅰ先天奇形、変形及び染色体異常 (1701～1702) (1701)胎児、新生児及び乳児期胎死、一胎死、胎死後死、胎死後																	

(注) Ⅰ. 本表は、提出のあったデータで疾病コードの記載があるもののうち、年齢不詳等のデータを除き集計している。

第4表－16 疾病分類別、診療種類別、年齢階級別、件数・日数（回数）・点数（金額）〔後期高齢者医療制度・一般〕

入院外		平成20年度				90歳～94歳				95歳～99歳				100歳以上			
疾病分類名		件数	日数	点数	件数	日数	点数	件数	日数	点数	件数	日数	点数	件数	日数	点数	
総数		5,496,865	11,516,619	8,512,229,926	1,331,094	2,984,172	2,098,927,842	154,314	389,898	256,146,014							
Ⅰ 感染症及び寄生虫症 (0101-0109)	感染症 (0101)	80,379	141,964	91,234,501	18,755	33,607	21,075,411	2,054	3,463	2,090,172							
	(0101) 結核	5,349	8,591	12,205,359	2,591	4,731	3,735,253	302	564	437,722							
	(0102) 肺炎	9,710	15,997	9,605,029	1,238	2,190	2,152,477	81	178	99,779							
	(0103) 主として性的伝播病変とる感染症	544	1,059	954,242	118	284	251,790	9	14	9,725							
Ⅱ 新生児 (0201-0211)		172,292	283,860	447,124,565	32,326	57,857	80,181,406	2,795	5,578	6,526,078							
(0201-0210) 新生児		149,451	247,401	405,491,424	27,297	49,158	71,094,410	2,235	4,476	5,683,734							
(0202) 胎児		25,761	50,146	48,204,932	7,109	15,750	12,293,472	886	2,440	1,565,961							
Ⅳ 内分泌、栄養及び代謝疾患 (0401-0403)	糖尿病 (0402)	318,728	680,510	579,262,274	58,702	137,804	106,603,067	5,126	13,989	8,932,008							
	(0402) 糖尿病	187,491	399,995	364,729,329	33,188	78,910	62,409,458	2,602	6,992	4,488,408							
Ⅴ 精神及び行動の障害 (0501-0507)	(0503) 統合失調症、統合失調型障害および妄想性障害	165,179	397,056	241,278,460	50,794	139,081	78,057,194	7,432	22,943	10,898,621							
	(0503) 統合失調症、統合失調型障害および妄想性障害	13,972	27,076	15,483,282	3,787	7,542	3,619,009	361	750	320,104							
Ⅵ 神経系の疾患 (0601-0605)	(0601-0605) 神経系の疾患	168,978	381,156	269,173,279	37,385	93,728	61,966,791	3,651	10,184	5,762,313							
	(0601-0605) 神経系の疾患	521,934	654,407	391,154,353	103,426	130,304	67,721,501	9,447	12,589	5,541,127							
Ⅶ 眼及び付属器の疾患 (0701-0704)	(0702) 白内障	156,314	198,010	117,767,662	31,237	40,050	20,412,375	2,938	3,910	1,654,386							
	(0702) 白内障	49,334	89,091	39,833,069	9,326	15,789	7,407,568	927	1,699	690,969							
Ⅸ 循環器系の疾患 (0901-0912)	(0901-0912) 循環器系の疾患	2,305,371	4,992,666	3,739,842,161	616,948	1,469,412	1,057,661,147	74,902	204,244	140,672,174							
	(0901) 高血圧性疾患	1,417,452	3,058,682	2,251,749,925	362,323	842,035	602,595,345	40,276	105,989	73,131,683							
(0902) 虚血性心疾患	(0902) 虚血性心疾患	208,974	434,235	351,282,093	52,883	126,458	92,977,342	6,916	19,905	12,854,344							
	(0904-0908) 脳血管疾患	363,287	862,631	605,280,076	104,705	280,066	188,126,487	13,761	42,334	26,870,246							
Ⅹ 呼吸器系の疾患 (1001-1011)	(1001-1011) 呼吸器系の疾患	190,088	384,188	393,945,744	45,104	97,333	95,623,243	5,880	14,143	12,446,093							
	(1001-1003) 急性上気道感染症	17,538	29,667	15,582,669	3,658	6,195	3,660,673	394	663	390,328							
(1004) 肺炎	(1004) 肺炎	15,954	25,564	27,466,865	5,373	8,886	8,531,579	841	1,460	1,306,056							
	(1005) 急性気管支炎及び急性細気管支炎	9,658	16,256	11,283,612	2,545	4,315	3,129,136	388	716	543,807							
(1007) 慢性副鼻腔炎	(1007) 慢性副鼻腔炎	8,521	19,629	6,857,280	1,433	3,308	1,177,372	83	127	43,699							
	(1008-1009) 気管支炎及び慢性閉塞性肺疾患	50,374	108,636	132,321,363	12,598	30,093	33,061,486	1,756	5,112	4,803,703							
(1010) 喘息	(1010) 喘息	52,491	115,375	107,939,154	11,860	29,256	24,297,967	1,630	4,227	2,736,989							
	(1010) 喘息	374,333	821,412	532,899,442	101,684	245,538	145,692,348	14,344	37,684	19,820,807							
Ⅺ 消化器系の疾患 (1101-1112)	(1104-1105) 胃及び十二指腸の疾患	193,247	441,575	294,556,552	48,843	119,697	77,351,310	6,393	16,534	10,498,605							
	(1106-1109) 肝疾患	19,049	47,035	34,967,361	4,112	10,394	8,054,485	480	1,218	856,887							
Ⅻ 皮膚及び皮下組織の疾患 (1201-1205)	(1201-1205) 皮膚及び皮下組織の疾患	148,173	238,855	106,538,049	40,740	67,191	31,156,733	5,445	9,748	4,593,325							
	(1201-1205) 皮膚及び皮下組織の疾患	531,513	1,517,265	738,110,368	100,934	263,186	148,332,953	9,471	25,811	16,173,160							
Ⅻ 筋骨格系及び結合組織の疾患 (1301-1310)		163,073	340,738	515,630,718	33,274	69,661	81,806,804	3,020	6,739	6,724,138							
Ⅻ 腎尿管生殖器系の疾患 (1401-1408)	(1401-1408) 腎尿管生殖器系の疾患	32,625	143,347	340,794,749	7,184	25,996	47,280,288	711	2,323	2,826,849							
	(1401-1402) 泌尿生殖器系疾患及び腎不全	34	59	51,108	7	14	10,986	2	7	1,634							
Ⅻ 妊娠、分娩及び産後 (1501-1504)		1	1	382	1	4	272	-	-	-							
(1501) 産後		15	48	25,642	2	5	4,703	-	-	-							
Ⅻ 周産期に発生した病態 (1601-1602)		3,726	6,605	6,074,251	671	1,102	870,604	97	219	127,920							
Ⅻ 先天奇形、変形及び染色体異常 (1701-1702)		85,971	157,056	127,582,494	21,368	42,310	34,319,784	2,608	6,046	4,724,167							
Ⅻ 損傷、中毒及びその他の外因の影響 (1801-1905)		191,964	379,337	243,674,956	52,537	104,489	68,117,326	6,227	12,372	8,855,347							
(1901) 骨折	(1901) 骨折	88,036	173,715	109,812,698	24,638	47,672	30,785,062	2,929	5,720	4,143,649							
	(1901) 骨折	19	210	589,560	2	11	24,801	-	-	-							
Ⅻ 特殊目的用コード (2210 - 2220)																	

(注) 1. 本表は、提出のあったデータで疾病コードの記載があるもののうち、年齢不詳等のデータを除き集計している。

第4表－16 疾病分類別、診療種類別、年齢階級別、件数・日数（回数）・点数（金額）〔後期高齢者医療制度・一般〕

食事・生活療養		平成20年度				総数				65歳～69歳				70歳～74歳			
疾病分類名		件数	回数	金額	件数	回数	金額	件数	回数	金額	件数	回数	金額	件数	回数	金額	金額
総数		6,053,748	308,262,241	211,096,452,289	204,090	12,827,647	8,771,878,554	267,840	16,271,457	8,771,878,554	267,840	16,271,457	8,771,878,554	267,840	16,271,457	11,200,655,972	11,200,655,972
Ⅰ 感染症及び寄生虫症（0101～0109）	Ⅰ 感染症及び寄生虫症（0101～0109）	110,857	4,692,359	3,189,755,030	2,613	125,834	86,332,840	3,641	178,779	86,332,840	3,641	178,779	86,332,840	3,641	178,779	122,647,014	122,647,014
	（0101）腸管感染症	25,769	711,765	479,117,132	413	11,968	8,266,136	570	16,292	8,266,136	570	16,292	8,266,136	570	16,292	11,154,864	11,154,864
	（0102）結核	18,102	1,096,431	742,229,648	220	13,361	9,046,122	431	26,744	9,046,122	431	26,744	9,046,122	431	26,744	18,277,734	18,277,734
	（0103）主として性的伝播様式をとる感染症	799	52,680	35,309,684	87	7,071	4,743,672	74	6,052	4,743,672	74	6,052	4,743,672	74	6,052	4,033,896	4,033,896
Ⅱ 新生物（0201～0211）	Ⅱ 新生物（0201～0211）	669,332	24,511,760	16,556,504,880	12,329	492,898	334,406,314	16,345	648,741	334,406,314	16,345	648,741	334,406,314	16,345	648,741	441,866,742	441,866,742
	（0201～0210）悪性新生物	614,852	22,598,358	15,260,590,450	10,871	425,278	288,225,236	14,635	574,293	288,225,236	14,635	574,293	288,225,236	14,635	574,293	390,850,036	390,850,036
	血液及び造血系の疾患並びに免疫機能的障害（0301～0302）	43,534	1,944,752	1,335,619,668	746	34,880	24,227,074	1,248	61,497	24,227,074	1,248	61,497	24,227,074	1,248	61,497	42,784,566	42,784,566
	Ⅲ 内分泌、栄養及び代謝疾患（0401～0403）	313,251	16,017,313	11,347,701,205	10,671	592,197	424,075,602	15,449	880,612	424,075,602	15,449	880,612	424,075,602	15,449	880,612	630,321,598	630,321,598
Ⅳ 精神及び行動の障害（0501～0507）	Ⅳ 精神及び行動の障害（0501～0507）	222,818	12,055,979	8,645,281,642	8,731	491,827	354,730,674	12,704	738,625	354,730,674	12,704	738,625	354,730,674	12,704	738,625	531,805,968	531,805,968
	（0402）糖尿病	511,384	41,731,304	28,024,543,572	55,170	4,797,085	3,197,092,328	50,729	4,415,028	3,197,092,328	50,729	4,415,028	3,197,092,328	50,729	4,415,028	2,949,110,768	2,949,110,768
	（0503）統合失調症、統合失調型障害および妄想性障害	205,881	17,888,053	11,909,456,792	42,116	3,703,210	2,463,565,280	36,213	3,200,136	2,463,565,280	36,213	3,200,136	2,463,565,280	36,213	3,200,136	2,128,407,798	2,128,407,798
	Ⅵ 神経系の疾患（0601～0606）	349,528	24,114,211	16,426,875,468	18,023	1,320,425	900,541,438	23,766	1,740,777	900,541,438	23,766	1,740,777	900,541,438	23,766	1,740,777	1,190,915,084	1,190,915,084
Ⅴ 眼及び付属器の疾患（0701～0704）	Ⅴ 眼及び付属器の疾患（0701～0704）	167,036	2,885,236	1,922,693,066	2,403	53,582	36,763,296	3,782	81,602	36,763,296	3,782	81,602	36,763,296	3,782	81,602	55,762,514	55,762,514
	（0702）白内障	106,015	1,532,970	1,020,603,056	1,317	21,567	14,748,360	2,245	37,076	14,748,360	2,245	37,076	14,748,360	2,245	37,076	25,202,040	25,202,040
	Ⅷ 耳及び乳線突起の疾患（0801～0807）	14,051	364,877	245,257,010	333	10,168	6,942,076	432	12,059	6,942,076	432	12,059	6,942,076	432	12,059	8,170,686	8,170,686
	Ⅹ 循環器系の疾患（0901～0912）	1,603,340	86,013,355	59,744,049,765	42,230	2,425,149	1,699,885,506	65,526	3,809,602	1,699,885,506	65,526	3,809,602	1,699,885,506	65,526	3,809,602	2,673,302,412	2,673,302,412
Ⅵ 呼吸器系の疾患（1001～1011）	Ⅵ 呼吸器系の疾患（1001～1011）	270,003	14,336,269	9,778,935,786	3,941	231,494	159,595,958	6,386	366,068	159,595,958	6,386	366,068	159,595,958	6,386	366,068	254,263,396	254,263,396
	（0901）高血圧性疾患	185,933	6,210,966	4,347,552,063	5,604	155,444	110,077,678	8,016	240,758	110,077,678	8,016	240,758	110,077,678	8,016	240,758	170,823,604	170,823,604
	（0902）虚血性心疾患	739,861	46,556,591	32,339,295,555	23,126	1,628,409	1,140,717,004	36,141	2,544,704	1,140,717,004	36,141	2,544,704	1,140,717,004	36,141	2,544,704	1,784,171,918	1,784,171,918
	（0904～0908）脈管疾患	457,244	19,921,260	13,521,359,960	8,508	391,642	265,580,978	14,650	687,524	265,580,978	14,650	687,524	265,580,978	14,650	687,524	469,334,134	469,334,134
Ⅶ 呼吸器系の疾患（1001～1011）	Ⅶ 呼吸器系の疾患（1001～1011）	3,585	100,089	66,634,184	59	2,161	1,462,422	106	3,936	1,462,422	106	3,936	1,462,422	106	3,936	2,682,856	2,682,856
	（1004）肺炎	216,637	8,484,298	5,724,836,330	2,963	118,561	80,398,890	5,406	218,439	80,398,890	5,406	218,439	80,398,890	5,406	218,439	148,534,914	148,534,914
	（1005）急性気管支炎及び急性細気管支炎	9,504	299,231	200,957,848	140	4,582	3,102,468	246	7,772	3,102,468	246	7,772	3,102,468	246	7,772	5,304,182	5,304,182
	（1007）慢性副鼻腔炎	1,994	51,227	34,235,580	77	2,067	1,390,786	60	1,523	1,390,786	60	1,523	1,390,786	60	1,523	1,030,012	1,030,012
Ⅷ 消化器系の疾患（1101～1112）	Ⅷ 消化器系の疾患（1101～1112）	60,689	3,358,726	2,306,271,004	1,383	75,248	50,980,588	2,351	133,417	50,980,588	2,351	133,417	50,980,588	2,351	133,417	91,670,390	91,670,390
	（1104～1105）胃及び十二指腸の疾患	36,873	1,741,396	1,184,192,000	709	34,724	23,428,782	1,127	54,063	23,428,782	1,127	54,063	23,428,782	1,127	54,063	37,024,588	37,024,588
	（1106～1109）肝疾患	412,549	14,306,527	9,751,760,890	8,443	348,316	238,212,018	12,196	478,062	238,212,018	12,196	478,062	238,212,018	12,196	478,062	328,092,502	328,092,502
	Ⅸ 皮膚、分枝及び皮下組織の疾患（1201～1203）	38,435	3,380,164	2,300,352,548	1,572	81,180	55,563,404	2,256	107,849	55,563,404	2,256	107,849	55,563,404	2,256	107,849	74,529,168	74,529,168
Ⅸ 皮膚、分枝及び皮下組織の疾患（1201～1203）	Ⅸ 皮膚、分枝及び皮下組織の疾患（1201～1203）	51,691	2,685,526	1,830,271,018	1,603	86,921	59,831,612	2,288	122,534	59,831,612	2,288	122,534	59,831,612	2,288	122,534	46,648,712	46,648,712
	Ⅹ 筋骨格系及び結合組織の疾患（1301～1310）	385,747	19,622,916	13,274,661,475	10,867	563,626	385,221,684	14,666	799,312	385,221,684	14,666	799,312	385,221,684	14,666	799,312	546,664,190	546,664,190
	ⅩⅣ 腎臓系疾患の疾患（1401～1408）	279,387	12,919,471	9,097,707,990	16,759	825,441	589,611,058	23,500	1,247,306	589,611,058	23,500	1,247,306	589,611,058	23,500	1,247,306	894,288,864	894,288,864
	ⅩⅤ 妊娠、分娩及び産後（1501～1504）	183,486	9,606,719	6,857,312,672	14,666	744,360	533,935,338	20,465	1,126,927	533,935,338	20,465	1,126,927	533,935,338	20,465	1,126,927	811,806,114	811,806,114
ⅩⅥ 周産期に発生した病態（1601～1602）	ⅩⅥ 周産期に発生した病態（1601～1602）	45	2,298	1,575,980	－	－	－	3	140	1,575,980	－	－	－	3	140	99,018	99,018
	（1501）流産	1	2	1,380	－	－	－	－	－	1,380	－	－	－	－	－	－	－
	ⅩⅦ 先天畸形、変形及び染色体異常（1701～1702）	29	1,831	1,256,942	1	93	66,588	9	791	66,588	9	791	66,588	9	791	538,546	538,546
	ⅩⅧ 先天畸形、変形及び染色体異常（1701～1702）	3,567	151,817	104,261,260	281	16,005	11,150,590	318	17,922	11,150,590	318	17,922	11,150,590	318	17,922	12,406,332	12,406,332
ⅩⅨ 損傷、中毒及びその他の外因の影響（1901～1905）	ⅩⅨ 損傷、中毒及びその他の外因の影響（1901～1905）	128,468	5,742,779	3,915,384,955	2,984	175,426	120,479,894	4,383	249,433	120,479,894	4,383	249,433	120,479,894	4,383	249,433	171,478,312	171,478,312
	（1901）骨折	572,486	30,619,889	20,796,079,827	10,104	567,038	390,800,484	14,864	837,568	390,800,484	14,864	837,568	390,800,484	14,864	837,568	577,418,624	577,418,624
	（1901）骨折	400,035	21,893,671	14,846,808,747	4,014	213,866	146,725,900	6,851	379,009	146,725,900	6,851	379,009	146,725,900	6,851	379,009	260,518,748	260,518,748
	ⅩⅩⅡ 特殊目的コード（2210～2220）	222	12,760	9,132,328	22	921	657,174	45	2,168	657,174	45	2,168	657,174	45	2,168	1,543,226	1,543,226

注）Ⅰ、本表は、搬出のあったデータで疾病コードの記載があるものうち、年齢不詳等のデータを除き集計している。

第4表－16 疾病分類別、診療種類別、年齢階級別、件数・日数（回数）・点数（金額）〔後期高齢者医療制度・一般〕

食事・生活療養		平成20年度		75歳～79歳				80歳～84歳				85歳～89歳			
疾病分類名		件数	回数	金額	件数	回数	金額	件数	回数	金額	件数	回数	金額		
Ⅰ感染症及び寄生虫症(0101～0109)	総数	1,804,083	82,269,223	56,173,082,914	1,687,722	82,849,608	56,683,508,618	1,200,771	63,817,472	43,735,840,922					
	Ⅰ感染症及び寄生虫症	34,537	1,370,589	932,257,472	32,560	1,374,298	933,891,070	22,482	990,315	672,864,270					
	(0101)腸管感染症	6,559	154,486	103,945,350	7,338	196,462	132,390,240	5,900	173,523	116,803,912					
	(0102)結核	4,607	270,629	183,346,006	5,826	352,065	237,613,084	4,528	281,953	191,115,136					
(0103)主として性的伝播様式をとる感染症		189	12,134	8,051,850	256	17,019	11,444,280	87	4,102	2,747,878					
Ⅱ新生物(0201～0211)	Ⅱ新生物	301,310	10,197,444	6,873,733,184	203,916	7,461,794	5,037,148,856	93,802	3,815,578	2,580,446,866					
	(0201～0210)悪性新生物	277,654	9,479,624	6,389,896,590	187,853	6,908,731	4,663,564,312	86,044	3,500,971	2,366,358,064					
	血液及び造血細胞の疾患並びに免疫細胞の障害(0301～0302)	11,499	483,538	330,072,548	12,483	534,577	366,548,718	9,939	460,091	317,030,002					
	(0402)糖尿	95,185	4,419,495	3,138,207,398	90,437	4,595,476	3,255,311,060	61,388	3,302,985	2,332,178,806					
Ⅳ内分泌、栄養及び代謝疾患(0401～0403)	Ⅳ内分泌、栄養及び代謝疾患	72,096	3,498,178	2,508,392,070	65,490	3,530,668	2,529,718,988	40,807	2,370,479	1,697,882,984					
	精神及び行動の障害(0501～0507)	152,563	12,457,863	8,336,579,604	116,012	9,306,701	6,255,763,214	77,677	6,122,923	4,133,347,544					
	(0503)統合失調症、統合失調型障害および妄想性障害	72,240	6,256,930	4,164,687,360	35,972	3,100,552	2,066,951,294	13,910	1,180,323	786,317,486					
	Ⅵ神経系の疾患(0601～0606)	99,937	6,551,570	4,457,943,952	101,153	6,932,856	4,719,902,326	66,867	4,688,169	3,195,859,954					
Ⅵ眼及び付属器の疾患(0701～0704)	Ⅵ眼及び付属器の疾患	69,579	1,078,482	716,822,910	56,883	939,047	623,424,450	25,696	495,528	330,399,702					
	(0702)白内障	43,956	584,348	388,557,186	36,786	520,091	345,496,094	16,455	259,570	172,651,924					
	耳及び乳線突起の疾患(0801～0807)	6,158	140,763	94,267,370	4,179	103,391	69,656,016	2,081	62,615	41,931,638					
	Ⅹ呼吸器系の疾患(1001～1011)	407,036	19,201,670	13,338,118,463	432,636	22,325,516	15,479,353,234	353,981	19,982,253	13,852,837,128					
(0901)高血圧性疾患	(0901)高血圧性疾患	55,471	2,521,467	1,720,983,456	71,213	3,543,273	2,411,570,818	68,953	3,820,631	2,600,142,768					
	(0902)虚血性心疾患	67,176	1,667,736	1,174,448,345	52,928	1,667,182	1,166,544,490	30,958	1,334,044	928,702,390					
	(0904～0908)脈管疾患	188,990	11,238,733	7,796,862,484	201,885	12,408,809	8,599,593,036	162,146	10,295,533	7,141,820,301					
	Ⅹ呼吸器系の疾患(1001～1011)	101,062	4,203,205	2,846,092,604	125,995	5,484,993	3,721,194,248	107,430	4,748,640	3,225,378,028					
(1001～1003)急性上気道感染症	(1001～1003)急性上気道感染症	1,092	27,600	18,342,544	1,075	30,518	20,257,544	705	18,458	12,352,668					
	(1004)肺炎	40,140	1,513,352	1,020,202,266	56,626	2,212,000	1,493,409,428	54,395	2,141,723	1,445,491,222					
	(1005)急性気管支炎及び急性細気管支炎	1,921	57,032	38,477,740	2,542	78,068	52,314,760	2,402	77,401	51,947,652					
	(1007)慢性副鼻腔炎	1,148	27,123	18,098,092	473	12,111	8,055,454	182	6,273	4,236,582					
(1008～1009)気管支炎及び慢性閉塞性肺疾患	(1008～1009)気管支炎及び慢性閉塞性肺疾患	15,013	754,873	514,571,334	18,661	1,000,809	684,233,374	13,652	792,097	545,722,288					
	(1010)喘息	9,797	401,392	271,562,424	11,113	507,441	344,636,500	8,106	411,667	279,827,992					
	ⅩⅠ消化器系の疾患(1101～1112)	136,852	3,929,581	2,679,234,294	120,249	4,023,067	2,740,436,610	79,803	3,103,781	2,112,248,878					
	(1104～1105)胃及び十二指腸の疾患	22,247	803,399	546,499,778	22,831	927,900	630,749,170	17,604	801,683	544,347,860					
(1106～1109)肝疾患	(1106～1109)肝疾患	15,579	683,879	477,700,160	11,281	529,399	368,720,740	6,103	309,829	215,172,382					
	ⅩⅡ皮膚病及び皮下組織の疾患(1201～1203)	12,473	598,628	407,538,004	13,956	714,614	488,612,914	11,466	618,581	421,373,888					
	ⅩⅢ筋骨格系及び結合組織の疾患(1301～1310)	123,495	6,002,254	4,045,918,961	105,882	5,578,794	3,762,325,936	66,939	3,870,137	2,616,859,470					
	ⅩⅣ腎臓病	81,856	3,347,744	2,355,291,066	75,030	3,452,482	2,427,098,186	49,774	2,443,346	1,714,423,508					
(1401～1408)糸球体疾患、腎臓細管間質性疾患及び腎不全	(1401～1408)糸球体疾患、腎臓細管間質性疾患及び腎不全	49,294	2,444,707	1,747,206,462	47,799	2,519,766	1,797,062,022	32,143	1,740,598	1,239,591,836					
	ⅩⅤ妊娠、分娩及び産じょく(1501～1504)	12	286	186,986	12	692	476,356	8	389	263,040					
	(1501)流産	1	2	1,380	—	—	—	—	—	—					
	ⅩⅥ周産期に発生した病態(1601～1602)	4	137	96,190	5	255	171,516	8	489	339,364					
ⅩⅦ先天奇形、変形及び染色体異常(1701～1702)	ⅩⅦ先天奇形、変形及び染色体異常	1,308	47,390	32,517,312	912	36,676	24,884,292	489	21,134	14,546,508					
	ⅩⅧ先天奇形、変形及び染色体異常(1701～1702)	33,267	1,347,970	917,785,723	35,521	1,514,519	1,030,686,080	28,664	1,308,170	890,922,718					
	ⅩⅨ損傷、中毒及びその他の外因の影響(1901～1905)	135,880	6,886,283	4,667,327,399	159,852	8,466,829	5,746,416,296	142,250	7,780,526	5,281,317,102					
	(1901)骨折	86,117	4,505,065	3,047,815,631	111,346	6,059,269	4,107,143,718	106,060	5,905,102	4,004,997,626					
ⅩⅩⅡ特殊目的用コード(2210～2220)	ⅩⅩⅡ特殊目的用コード	70	4,331	3,091,474	49	3,031	2,207,240	27	1,822	1,272,508					
	(2210～2220)折														

注) Ⅰ. 本表は、搬出のあったデータで疾病コードの記載があるものうち、年齢不詳等のデータを除き集計している。

第4表－16 疾病分類別、診療種類別、年齢階級別、件数・日数（回数）・点数（金額）〔後期高齢者医療制度・一般〕

食事・生活療養		平成20年度															
疾病分類名		90歳～94歳				95歳～99歳				100歳以上							
		件数	回数	金額	件数	回数	金額	件数	回数	金額	件数	回数	金額				
Ⅰ 感染症及び寄生虫症 (0101～0109)	総数	644,143	35,962,082	24,702,114,749	214,082	12,418,907	8,554,325,478	31,017	1,845,845	1,275,045,082							
	(0101) 腸管感染症	11,215	487,298	330,138,340	3,345	99,087,520	18,572	464	18,572	12,536,504							
	(0102) 結核	1,976	119,834	81,162,792	460	28,501	19,437,376	54	3,344	2,231,398							
	(0103) 主として性的伝播様式をとる感染症	74	4,345	2,959,082	29	1,835	1,248,362	3	122	80,664							
	Ⅱ 新生物 (0201～0211)	33,240	1,491,357	1,012,729,192	7,709	368,694	252,340,424	681	35,254	23,833,302							
Ⅲ 血液及び造血系の疾患並びに免疫機能的障害 (0301～0302)	(0201～0210) 悪性新生物	30,295	1,349,757	915,886,778	6,891	328,066	224,405,556	609	31,638	21,403,878							
	Ⅳ 内分泌、栄養及び代謝疾患 (0401～0403)	5,574	265,175	182,478,118	1,802	92,050	63,473,576	243	12,944	9,005,066							
	(0402) 糖尿病	30,467	1,696,652	1,196,511,583	8,403	459,333	321,650,204	1,251	70,563	49,444,954							
	(0403) 尿病	18,219	1,126,326	807,959,908	4,195	260,634	186,628,072	576	39,242	28,162,978							
	Ⅴ 精神及び行動の障害 (0501～0507)	41,920	3,271,322	2,222,606,142	15,001	1,176,241	804,295,122	2,312	184,141	125,748,850							
Ⅵ 神経系の疾患 (0601～0606)	(0503) 統合失調症、統合失調型障害および妄想性障害	4,268	351,953	235,785,012	1,119	91,730	61,631,724	43	3,219	2,110,838							
	Ⅵ 神経系の疾患 (0601～0606)	30,593	2,208,716	1,502,936,100	8,292	606,974	414,100,384	897	64,724	44,676,230							
	Ⅶ 眼及び付属器の疾患 (0701～0704)	7,190	181,090	121,334,014	1,336	47,819	32,667,590	167	8,086	5,518,590							
	(0702) 白内障	4,409	84,057	56,138,684	759	21,620	14,647,782	88	4,641	3,160,986							
	Ⅷ 耳及び乳線突起の疾患 (0801～0807)	665	24,788	16,495,660	183	9,742	6,804,308	20	1,351	989,256							
Ⅸ 循環器系の疾患 (0901～0912)	(0801～0807) 循環器系の疾患 (0901～0912)	212,669	12,671,997	8,800,537,762	77,307	4,821,756	3,357,901,574	11,955	775,412	542,113,686							
	(0901) 高血圧性疾患	44,609	2,628,942	1,793,374,176	16,992	1,066,368	730,267,074	2,438	158,026	108,738,140							
	(0902) 虚血性心疾患	15,502	812,073	564,099,258	4,918	280,341	195,137,470	831	53,388	37,718,828							
	(0904～0908) 脳血管疾患	91,979	6,022,541	4,190,151,102	31,026	2,101,841	1,464,516,196	4,568	316,021	221,463,514							
	Ⅹ 呼吸器系の疾患 (1001～1011)	68,855	3,049,924	2,071,674,670	26,423	1,166,736	793,478,744	4,321	188,596	128,626,554							
Ⅺ 消化器系の疾患 (1101～1112)	(1001～1003) 急性上気道感染症	385	11,996	7,916,598	148	5,039	3,347,304	15	381	272,248							
	(1004) 肺炎	38,652	1,539,597	1,037,838,054	15,826	636,808	429,048,424	2,629	103,818	69,913,132							
	(1005) 急性気管支炎及び急性細気管支炎	1,563	51,450	34,500,064	595	20,276	13,506,938	95	2,650	1,804,044							
	(1007) 慢性副鼻腔炎	48	1,799	1,208,474	6	331	216,180	—	—	—							
	(1008～1009) 気管支炎及び慢性閉塞性肺疾患	7,029	437,312	303,465,966	2,193	137,374	96,095,774	407	27,596	19,531,290							
Ⅻ 皮膚及び皮下組織の疾患 (1201～1203)	(1010) 喘息	4,307	232,651	158,725,284	1,492	87,585	60,688,146	222	11,873	8,298,284							
	Ⅺ 消化器系の疾患 (1101～1112)	40,589	1,755,869	1,196,958,070	12,620	582,302	398,266,798	1,797	85,549	58,311,720							
	(1104～1105) 胃及び十二指腸の疾患	9,458	468,856	319,333,792	3,111	164,812	112,663,778	446	24,475	16,665,598							
	(1106～1109) 肝疾患	2,508	137,941	94,848,522	627	34,110	23,546,340	73	3,538	2,439,232							
	Ⅻ 皮膚及び皮下組織の疾患 (1201～1203)	6,875	375,819	256,036,958	2,675	150,236	102,646,090	355	18,193	12,320,712							
Ⅼ 腎尿路系疾患 (1401～1408)	Ⅻ 皮膚系及び結合組織の疾患 (1301～1310)	32,502	2,038,095	1,389,486,408	10,037	675,769	462,798,230	1,359	94,929	65,386,596							
	(1401～1408) 腎尿路系疾患 (1401～1408)	24,261	1,196,795	834,911,926	7,159	353,555	245,816,122	1,048	52,802	36,267,260							
	(1401～1402) 糸球体疾患、腎臓細管間質性疾患及び腎不全	14,505	779,003	550,663,884	4,050	220,216	155,455,072	564	31,142	21,591,944							
	Ⅾ 妊娠、分娩及び産じょく (1501～1504)	8	650	457,990	2	141	92,590	—	—	—							
	(1501) 流産	—	—	—	—	—	—	—	—	—							
Ⅿ 先天畸形、変形及び染色体異常 (1701～1702)	Ⅻ 皮膚系及び結合組織の疾患 (1301～1310)	201	9,346	6,463,790	46	2,439	1,711,190	12	905	581,246							
	Ⅿ 先天畸形、変形及び染色体異常 (1701～1702)	2	66	44,738	—	—	—	—	—	—							
	(1701～1702) 先天畸形、変形及び染色体異常 (1701～1702)	201	9,346	6,463,790	46	2,439	1,711,190	12	905	581,246							
	Ⅿ 先天畸形、変形及び染色体異常 (1701～1702)	16,838	804,061	549,065,076	5,860	295,235	202,056,344	951	47,965	32,910,808							
	Ⅿ 先天畸形、変形及び染色体異常 (1701～1702)	80,471	4,432,668	3,010,955,644	25,881	1,463,118	995,070,530	3,184	185,859	126,773,748							
ⅰ 損傷、中毒及びその他の外因の影響 (1901～1905)	(1901) 骨折	62,762	3,514,720	2,384,564,716	20,451	1,173,118	797,204,258	2,434	143,522	97,838,150							
	ⅰ 損傷、中毒及びその他の外因の影響 (1901～1905)	80,471	4,432,668	3,010,955,644	25,881	1,463,118	995,070,530	3,184	185,859	126,773,748							
	(1901) 骨折	62,762	3,514,720	2,384,564,716	20,451	1,173,118	797,204,258	2,434	143,522	97,838,150							
	ⅰ 損傷、中毒及びその他の外因の影響 (1901～1905)	8	394	292,568	1	93	68,138	—	—	—							
	ⅰ 損傷、中毒及びその他の外因の影響 (1901～1905)	8	394	292,568	1	93	68,138	—	—	—							
ⅱ 特殊目的用コード (2210～2220)	2210～2220	—	—	—	—	—	—	—	—	—							

注）Ⅰ、本表は、搬出のあったデータで疾病コードの記載があるものうち、年齢不詳等のデータを除き集計している。

第5表 点数（金額）階級別、診療種類別、制度別、件数・日数・点数・点数（金額）

入院	平成20年度																			
	協会（一般）・計					（西地）協会（一般）・被保険者					組合・被保・計					（西地）組合・被保・計				
	件数	日数	点数	件数	日数	件数	日数	点数	件数	日数	件数	日数	点数	件数	日数	件数	日数	点数	件数	日数
総	3,597,661	39,283,153	141,282,302.316	1,628,440	16,038,520	68,910,597.939	1,707,193	18,991,228	60,913,966.922	2,032,985	19,896,549	76,783,000.784	877,387	8,311,399	35,793,940.624	1,074,046	10,441,762	36,039,850.876		
500点未満	114,720	1,121,127	18,121.127	38,019	311,284	5,491.323	74,444	370,033	12,537,101	67,625	278,644	12,278,696	15,686	88,529	2,797,960	51,726	193,408	9,438,172		
500	30,636	169,046	22,358.592	10,279	82,854	7,561.570	20,014	83,449	14,530,706	20,114	89,776	14,620,169	6,881	24,452	3,600,760	15,150	60,896	183,045		
1,500	24,310	303,127	30,160.979	7,910	49,488	10,312.625	16,011	51,467	19,888,005	15,245	53,464	18,917,517	3,892	17,632	11,800,746	11,258	35,431	13,957,311		
1,500	31,962	92,524	56,422.485	12,603	44,056	22,399,260	18,270	45,981	32,169,189	20,004	49,343	35,304,948	6,672	16,652	11,800,746	12,996	33,088	22,903,216		
2,500	36,780	93,955	82,437.625	10,783	40,789	32,835,752	20,562	50,647	46,799,461	23,456	54,125	61,556,019	8,430	18,399	18,862,689	14,596	35,099	32,680,739		
2,500	36,189	92,083	99,806.693	12,947	33,819	35,613,742	22,066	55,956	61,045,079	22,330	52,626	82,506,184	7,286	15,426	20,030,716	14,671	36,234	40,493,116		
3,500	100,522	100,522	133,205.827	14,999	34,641	45,799,934	25,941	63,666	83,471,065	25,953	58,714	82,970,594	7,779	15,825	25,265,381	17,389	42,249	56,228,136		
3,500	38,918	100,522	145,953.637	15,899	37,624	59,596,572	21,521	51,888	80,852,070	24,433	54,379	91,673,530	8,825	18,507	33,117,625	15,124	35,044	66,244,180		
4,500	41,910	102,440	177,923.361	17,223	39,875	73,106,924	23,195	59,469	96,478,172	27,152	62,403	115,294,085	10,993	20,742	42,900,291	15,793	40,828	70,415,654		
4,500	43,727	108,032	207,586.368	20,147	46,827	95,762,466	22,141	57,872	105,029,976	30,473	69,433	141,394,051	14,184	29,766	67,446,332	15,933	38,710	74,915,654		
5,000	74,377	204,456	408,353.588	32,937	86,272	180,799,491	38,983	112,070	211,857,949	46,730	120,689	256,707,546	19,414	40,777	106,376,550	26,327	79,761	170,792,318		
5,000	77,337	228,525	502,822.443	34,287	96,727	223,155,886	40,000	123,402	260,000,589	46,930	145,725	304,892,299	22,496	50,744	127,436,924	26,317	79,161	170,792,318		
6,000	80,224	250,068	602,075.960	37,751	101,306	232,244,817	38,989	121,726	290,387,559	49,229	148,511	369,750,920	22,496	50,744	127,436,924	26,317	79,161	170,792,318		
7,000	76,133	265,165	676,556.516	38,747	121,763	331,640,827	36,597	128,958	310,701,187	47,958	148,511	406,480,877	19,661	42,421	186,724,454	24,474	88,350	232,388,868		
8,000	74,073	285,730	777,747.889	36,796	135,674	386,644,022	37,338	134,847	349,641,574	44,710	162,022	436,571,716	21,663	47,958	227,822,816	21,600	84,218	226,861,980		
9,000	75,811	304,715	871,785.454	39,078	148,862	449,366,658	32,553	137,931	374,129,814	45,814	171,471	519,951,158	19,661	42,421	186,724,454	24,474	88,350	232,388,868		
10,000	71,088	312,264	887,915.338	34,634	146,499	432,263,503	32,527	140,128	400,589,479	41,641	172,438	522,473,400	17,894	39,380	245,932,832	20,194	86,570	243,774,267		
11,000	68,076	321,911	993,749.136	33,904	136,000	403,523,926	31,568	132,500	381,203,926	38,707	172,331	522,473,400	17,894	39,380	245,932,832	20,194	86,570	243,774,267		
12,000	66,254	321,911	1,093,749.136	32,527	136,000	403,523,926	30,985	124,331	361,203,926	38,707	172,331	522,473,400	17,894	39,380	245,932,832	20,194	86,570	243,774,267		
13,000	66,254	321,911	1,093,749.136	32,527	136,000	403,523,926	30,985	124,331	361,203,926	38,707	172,331	522,473,400	17,894	39,380	245,932,832	20,194	86,570	243,774,267		
14,000	66,254	321,911	1,093,749.136	32,527	136,000	403,523,926	30,985	124,331	361,203,926	38,707	172,331	522,473,400	17,894	39,380	245,932,832	20,194	86,570	243,774,267		
15,000	66,254	321,911	1,093,749.136	32,527	136,000	403,523,926	30,985	124,331	361,203,926	38,707	172,331	522,473,400	17,894	39,380	245,932,832	20,194	86,570	243,774,267		
16,000	66,254	321,911	1,093,749.136	32,527	136,000	403,523,926	30,985	124,331	361,203,926	38,707	172,331	522,473,400	17,894	39,380	245,932,832	20,194	86,570	243,774,267		
17,000	66,254	321,911	1,093,749.136	32,527	136,000	403,523,926	30,985	124,331	361,203,926	38,707	172,331	522,473,400	17,894	39,380	245,932,832	20,194	86,570	243,774,267		
18,000	66,254	321,911	1,093,749.136	32,527	136,000	403,523,926	30,985	124,331	361,203,926	38,707	172,331	522,473,400	17,894	39,380	245,932,832	20,194	86,570	243,774,267		
19,000	66,254	321,911	1,093,749.136	32,527	136,000	403,523,926	30,985	124,331	361,203,926	38,707	172,331	522,473,400	17,894	39,380	245,932,832	20,194	86,570	243,774,267		
20,000	66,254	321,911	1,093,749.136	32,527	136,000	403,523,926	30,985	124,331	361,203,926	38,707	172,331	522,473,400	17,894	39,380	245,932,832	20,194	86,570	243,774,267		
21,000	66,254	321,911	1,093,749.136	32,527	136,000	403,523,926	30,985	124,331	361,203,926	38,707	172,331	522,473,400	17,894	39,380	245,932,832	20,194	86,570	243,774,267		
22,000	66,254	321,911	1,093,749.136	32,527	136,000	403,523,926	30,985	124,331	361,203,926	38,707	172,331	522,473,400	17,894	39,380	245,932,832	20,194	86,570	243,774,267		
23,000	66,254	321,911	1,093,749.136	32,527	136,000	403,523,926	30,985	124,331	361,203,926	38,707	172,331	522,473,400	17,894	39,380	245,932,832	20,194	86,570	243,774,267		
24,000	66,254	321,911	1,093,749.136	32,527	136,000	403,523,926	30,985	124,331	361,203,926	38,707	172,331	522,473,400	17,894	39,380	245,932,832	20,194	86,570	243,774,267		
25,000	66,254	321,911	1,093,749.136	32,527	136,000	403,523,926	30,985	124,331	361,203,926	38,707	172,331	522,473,400	17,894	39,380	245,932,832	20,194	86,570	243,774,267		
26,000	66,254	321,911	1,093,749.136	32,527	136,000	403,523,926	30,985	124,331	361,203,926	38,707	172,331	522,473,400	17,894	39,380	245,932,832	20,194	86,570	243,774,267		
27,000	66,254	321,911	1,093,749.136	32,527	136,000	403,523,926	30,985	124,331	361,203,926	38,707	172,331	522,473,400	17,894	39,380	245,932,832	20,194	86,570	243,774,267		
28,000	66,254	321,911	1,093,749.136	32,527	136,000	403,523,926	30,985	124,331	361,203,926	38,707	172,331	522,473,400	17,894	39,380	245,932,832	20,194	86,570	243,774,267		
29,000	66,254	321,911	1,093,749.136	32,527	136,000	403,523,926	30,985	124,331	361,203,926	38,707	172,331	522,473,400	17,894	39,380	245,932,832	20,194	86,570	243,774,267		
30,000	66,254	321,911	1,093,749.136	32,527	136,000	403,523,926	30,985	124,331	361,203,926	38,707	172,331	522,473,400	17,894	39,380	245,932,832	20,194	86,570	243,774,267		
31,000	66,254	321,911	1,093,749.136	32,527	136,000	403,523,926	30,985	124,331	361,203,926	38,707	172,331	522,473,400	17,894	39,380	245,932,832	20,194	86,570	243,774,267		
32,000	66,254	321,911	1,093,749.136	32,527	136,000	403,523,926	30,985	124,331	361,203,926	38,707	172,331	522,473,400	17,894	39,380	245,932,832	20,194	86,570	243,774,267		
33,000	66,254	321,911	1,093,749.136	32,527	136,000	403,523,926	30,985	124,331	361,203,926	38,707	172,331	522,473,400	17,894	39,380	245,932,832	20,194	86,570	243,774,267		
34,000	66,254	321,911	1,093,749.136	32,527	136,000	403,523,926	30,985	124,331	361,203,926	38,707	172,331	522,473,400	17,894	39,380	245,932,832	20,194	86,570	243,774,267		
35,000	66,254	321,911	1,093,749.136	32,527	136,000	403,523,926	30,985	124,331	361,203,926	38,707	172,331	522,473,400	17,894	39,380	245,932,832	20,194	86,570	243,774,267		
36,000	66,254	321,911	1,093,749.136	32,527	136,000	403,523,926	30,985	124,331	361,203,926	38,707	172,331	522,473,400	17,894	39,380	245,932,832	20,194	86,570	243,774,267		
37,000	66,254	321,911	1,093,749.136	32,527	136,000	403,523,926	30,985	124,331	361,203,926	38,707	172,331	522,473,400	17,894	39,380	245,932,832	20,194	86,570	243,774,267		
38,000	66,254	321,911	1,093,749.136	32,527	136,000	403,523,926	30,985	124,331	361,203,926	38,707	172,331	522,473,400	17,894	39,380	245,932,832	20,194	86,570	243,774,267		

第5表 点数（金額）階級別、診療種類別、制度別、件数・日数・点数・点数（金額）

入院	平成20年度				⑤後期高齢者医療・計（④＋⑤）				④後期高齢者医療・施設外のみ所費者				⑤後期高齢者医療・一般			
	件数	日数	点数	件数	日数	点数	件数	日数	点数	日数	点数	件数	日数	点数	件数	日数
総	314,574	3,613,023	13,695,584,143	11,152,984	221,386,417	533,968,294,876	730,468	11,802,081	35,734,381,436	11,022,516	209,581,336	498,233,913,440	209,581,336	498,233,913,440	1,163,917	13,695,584,143
500点未満	6,604	1,228,568	5,130	9,479	50,286	1,242,327	332	2,188	78,320	4,798	49,716	1,163,917	4,798	49,716	7,144,378	1,163,917
500	2,214	3,469	1,005,020	17,186	81,236	21,911,091	806	2,188	363,013	9,021	48,118	7,144,378	9,021	48,118	20,881,445	7,144,378
1,000	1,555	7,470	1,927,764	17,186	81,236	21,911,091	806	2,188	363,013	9,021	48,118	7,144,378	9,021	48,118	20,881,445	7,144,378
1,500	2,304	7,197	4,069,719	48,105	86,037	110,405,662	3,326	5,035	4,512,562	40,594	77,206	72,035,526	40,594	77,206	102,586,497	72,035,526
2,000	2,777	7,022	6,214,517	48,105	86,037	110,405,662	3,326	5,035	4,512,562	40,594	77,206	72,035,526	40,594	77,206	102,586,497	72,035,526
2,500	2,690	6,799	7,409,122	48,105	86,037	110,405,662	3,326	5,035	4,512,562	40,594	77,206	72,035,526	40,594	77,206	102,586,497	72,035,526
3,000	2,859	6,484	9,280,443	50,814	98,814	165,506,655	3,417	5,810	8,720,628	42,551	88,313	117,069,361	42,551	88,313	117,069,361	88,313
3,500	3,013	6,954	11,311,962	60,384	124,626	226,388,613	4,289	7,465	11,357,368	47,352	93,004	154,149,287	47,352	93,004	154,149,287	93,004
4,000	3,170	7,215	13,440,800	59,480	133,867	252,703,214	4,444	7,924	15,798,469	56,167	117,161	210,590,144	56,167	117,161	210,590,144	117,161
4,500	3,312	7,747	15,717,815	58,484	140,684	277,786,816	4,122	8,072	17,175,388	55,436	125,943	235,627,826	55,436	125,943	235,627,826	125,943
5,000	5,634	14,397	30,964,937	125,303	341,729	689,784,216	8,980	24,328	45,846,495	116,970	321,750	643,897,721	116,970	321,750	643,897,721	321,750
5,500	5,861	16,331	38,088,945	132,203	407,729	860,644,535	8,980	24,328	45,846,495	116,970	321,750	643,897,721	116,970	321,750	643,897,721	321,750
6,000	6,278	18,839	47,750,539	147,932	502,812	1,109,637,766	10,452	31,110	78,493,866	137,480	471,702	1,031,143,909	137,480	471,702	1,031,143,909	471,702
6,500	6,363	18,839	47,750,539	147,932	502,812	1,109,637,766	10,452	31,110	78,493,866	137,480	471,702	1,031,143,909	137,480	471,702	1,031,143,909	471,702
7,000	6,278	18,839	47,750,539	147,932	502,812	1,109,637,766	10,452	31,110	78,493,866	137,480	471,702	1,031,143,909	137,480	471,702	1,031,143,909	471,702
7,500	6,047	21,243	58,124,555	146,354	657,058	1,389,538,937	10,316	37,996	97,897,060	136,038	619,062	1,291,641,877	136,038	619,062	1,291,641,877	619,062
8,000	6,047	21,243	58,124,555	146,354	657,058	1,389,538,937	10,316	37,996	97,897,060	136,038	619,062	1,291,641,877	136,038	619,062	1,291,641,877	619,062
8,500	6,047	21,243	58,124,555	146,354	657,058	1,389,538,937	10,316	37,996	97,897,060	136,038	619,062	1,291,641,877	136,038	619,062	1,291,641,877	619,062
9,000	6,376	25,017	73,350,328	153,292	834,759	1,823,325,528	11,200	48,680	128,772,928	142,092	786,079	1,633,552,600	142,092	786,079	1,633,552,600	786,079
9,500	6,376	25,017	73,350,328	153,292	834,759	1,823,325,528	11,200	48,680	128,772,928	142,092	786,079	1,633,552,600	142,092	786,079	1,633,552,600	786,079
10,000	6,376	25,017	73,350,328	153,292	834,759	1,823,325,528	11,200	48,680	128,772,928	142,092	786,079	1,633,552,600	142,092	786,079	1,633,552,600	786,079
10,500	6,376	25,017	73,350,328	153,292	834,759	1,823,325,528	11,200	48,680	128,772,928	142,092	786,079	1,633,552,600	142,092	786,079	1,633,552,600	786,079
11,000	6,376	25,017	73,350,328	153,292	834,759	1,823,325,528	11,200	48,680	128,772,928	142,092	786,079	1,633,552,600	142,092	786,079	1,633,552,600	786,079
11,500	6,376	25,017	73,350,328	153,292	834,759	1,823,325,528	11,200	48,680	128,772,928	142,092	786,079	1,633,552,600	142,092	786,079	1,633,552,600	786,079
12,000	6,376	25,017	73,350,328	153,292	834,759	1,823,325,528	11,200	48,680	128,772,928	142,092	786,079	1,633,552,600	142,092	786,079	1,633,552,600	786,079
12,500	6,376	25,017	73,350,328	153,292	834,759	1,823,325,528	11,200	48,680	128,772,928	142,092	786,079	1,633,552,600	142,092	786,079	1,633,552,600	786,079
13,000	6,376	25,017	73,350,328	153,292	834,759	1,823,325,528	11,200	48,680	128,772,928	142,092	786,079	1,633,552,600	142,092	786,079	1,633,552,600	786,079
13,500	6,376	25,017	73,350,328	153,292	834,759	1,823,325,528	11,200	48,680	128,772,928	142,092	786,079	1,633,552,600	142,092	786,079	1,633,552,600	786,079
14,000	6,376	25,017	73,350,328	153,292	834,759	1,823,325,528	11,200	48,680	128,772,928	142,092	786,079	1,633,552,600	142,092	786,079	1,633,552,600	786,079
14,500	6,376	25,017	73,350,328	153,292	834,759	1,823,325,528	11,200	48,680	128,772,928	142,092	786,079	1,633,552,600	142,092	786,079	1,633,552,600	786,079
15,000	6,376	25,017	73,350,328	153,292	834,759	1,823,325,528	11,200	48,680	128,772,928	142,092	786,079	1,633,552,600	142,092	786,079	1,633,552,600	786,079
15,500	6,376	25,017	73,350,328	153,292	834,759	1,823,325,528	11,200	48,680	128,772,928	142,092	786,079	1,633,552,600	142,092	786,079	1,633,552,600	786,079
16,000	6,376	25,017	73,350,328	153,292	834,759	1,823,325,528	11,200	48,680	128,772,928	142,092	786,079	1,633,552,600	142,092	786,079	1,633,552,600	786,079
16,500	6,376	25,017	73,350,328	153,292	834,759	1,823,325,528	11,200	48,680	128,772,928	142,092	786,079	1,633,552,600	142,092	786,079	1,633,552,600	786,079
17,000	6,376	25,017	73,350,328	153,292	834,759	1,823,325,528	11,200	48,680	128,772,928	142,092	786,079	1,633,552,600	142,092	786,079	1,633,552,600	786,079
17,500	6,376	25,017	73,350,328	153,292	834,759	1,823,325,528	11,200	48,680	128,772,928	142,092	786,079	1,633,552,600	142,092	786,079	1,633,552,600	786,079
18,000	6,376	25,017	73,350,328	153,292	834,759	1,823,325,528	11,200	48,680	128,772,928	142,092	786,079	1,633,552,600	142,092	786,079	1,633,552,600	786,079
18,500	6,376	25,017	73,350,328	153,292	834,759	1,823,325,528	11,200	48,680	128,772,928	142,092	786,079	1,633,552,600	142,092	786,079	1,633,552,600	786,079
19,000	6,376	25,017	73,350,328	153,292	834,759	1,823,325,528	11,200	48,680	128,772,928	142,092	786,079	1,633,552,600	142,092	786,079	1,633,552,600	786,079
19,500	6,376	25,017	73,350,328	153,292	834,759	1,823,325,528	11,200	48,680	128,772,928	142,092	786,079	1,633,552,600	142,092	786,079	1,633,552,600	786,079
20,000	6,376	25,017	73,350,328	153,292	834,759	1,823,325,528	11,200	48,680	128,772,928	142,092	786,079	1,633,552,600	142,092	786,079	1,633,552,600	786,079
20,500	6,376	25,017	73,350,328	153,292	834,759	1,823,325,528	11,200	48,680	128,772,928	142,092	786,079	1,633,552,600	142,092	786,079	1,633,552,600	786,079
21,000	6,376	25,017	73,350,328	153,292	834,759	1,823,325,528	11,200	48,680	128,772,928	142,092	786,079	1,633,552,600	142,092	786,079	1,633,552,600	786,079
21,500	6,376	25,017	73,350,328	153,292	834,759	1,823,325,528	11,200	48,680	128,772,928	142,092	786,079	1,633,552,600	142,092	786,079	1,633,552,600	786,079
22,000	6,376	25,017	73,350,328	153,292	834,759	1,823,325,528	11,200	48,680	128,772,928	142,092	786,079	1,633,552,600	142,092	786,079	1,633,552,600	786,079
22,500	6,376	25,017	73,350,328	153,292	834,759	1,823,325,528	11,200	48,680	128,772,928	142,092	786,079	1,633,552,600	142,092	786,079	1,633,552,600	786,079
23,000	6,376	25,017	73,350,328	153,292	834,759	1,823,325,528	11,200	48,680	128,772,928	142,092	786,079	1,633,552,600	142,092	786,079	1,633,552,600	786,079
23,500	6,376	25,017	73,350,328	153,292	834,759	1,823,325,528	11,200	48,680	128,772,928	142,092	786,079	1,633,552,600	142,092	786,079	1,633,552,600	786,079
24,000	6,376	25,017	73,350,328	153,292	834,759	1,823,325,528	11,200	48,680	128,772,928	142,092	786,079	1,633,552,600	142,092	786,079	1,633,552,600	786,079
24,500	6,376	25,017	73,350,328	153,292	834,759	1,823,325,528	11,200	48,680	128,772,928	142,092	786,079	1,633,552,600	142,092	786,079	1,633,552,600	786,079
25,000	6,376	25,017	73,350,328	153,292	834,759	1,823,325,528	11,200	48,680	128,772,928	142,092	786,079	1,633,552,600	142,092	786,079	1,633,552,600	786,079
25,500	6,376	25,017	73,350,328	153,292	834,759	1,823,325,528	11,200	48,680	128,772,928	142,092	786,079	1,633,552,600	142,092	786,079	1,633,552,600	786,079

第5表 点数（金額）階級別、診療種類別、制度別、件数・日数・点数・点数（金額）

入院外	平成20年度				国民健康保険・計（①＋②＋③）				①市町村国保・一般国民健康保険				②市町村国保・退職者健康保険			
	共通組合・療養者		（再掲）共通組合・療養者		共通組合・療養者		（再掲）共通組合・療養者		共通組合・療養者		（再掲）共通組合・療養者		共通組合・療養者		（再掲）共通組合・療養者	
	件数	日数	件数	日数	件数	日数	件数	日数	件数	日数	件数	日数	件数	日数	件数	日数
総数	21,082,169	32,634,572	10,358,698	15,434,297	10,998,621	16,032,936	9,432,391	13,957,597	305,480,256	540,263,002	395,293,880	839,271,434	484,106,547	352,459,888	16,377,907	23,602,741
50歳未満	3,949	6,168	1,036,466	1,756	1,756	1,873	45,086	9,432,391	37,917	75,623	2,033,087	3,615,045	68,269	1,838,323	3,637	5,845
50～	267,890	426,880	19,023,011	150,795	10,601,882	111,012	7,855,939	3,740,617	3,740,617	3,781,041	264,764,741	3,615,045	68,269	1,838,323	3,637	5,845
100～	1,043,144	1,063,623	138,218,672	582,207	590,106	433,544	56,653,481	10,998,621	10,998,621	12,762,736	12,762,736	12,762,736	12,762,736	12,762,736	12,762,736	12,762,736
150～	746,630	754,471	136,938,926	360,872	360,872	371,680	67,164,799	9,432,391	9,432,391	9,432,391	9,432,391	9,432,391	9,432,391	9,432,391	9,432,391	9,432,391
200～	486,887	532,183	108,944,442	232,635	232,635	243,165	54,525,625	5,897,561	5,897,561	6,578,068	6,578,068	6,578,068	6,578,068	6,578,068	6,578,068	6,578,068
250～	331,722	377,601	228,022,666	483,164	483,164	483,164	102,492,114	8,187,925	8,187,925	9,542,337	9,542,337	9,542,337	9,542,337	9,542,337	9,542,337	9,542,337
300～	1,492,711	1,601,971	501,205,201	714,279	714,279	714,279	254,341,705	14,561,532	14,561,532	16,116,601	16,116,601	16,116,601	16,116,601	16,116,601	16,116,601	16,116,601
350～	1,460,446	1,306,305	553,868	619,588	619,588	619,588	239,586,800	9,432,391	9,432,391	13,501,819	13,501,819	13,501,819	13,501,819	13,501,819	13,501,819	13,501,819
400～	1,282,298	1,429,735	437,362,074	532,800	532,800	532,800	226,689,609	11,398,441	11,398,441	15,074,753	15,074,753	15,074,753	15,074,753	15,074,753	15,074,753	15,074,753
450～	1,620,477	1,799,452	771,886,248	854,979	854,979	854,979	303,467,141	13,501,819	13,501,819	18,364,833	18,364,833	18,364,833	18,364,833	18,364,833	18,364,833	18,364,833
500～	900,676	1,135,824	443,559	533,553	533,553	533,553	222,376,669	9,432,391	9,432,391	12,327,479	12,327,479	12,327,479	12,327,479	12,327,479	12,327,479	12,327,479
550～	893,233	1,076,824	443,559	533,553	533,553	533,553	222,376,669	9,432,391	9,432,391	12,327,479	12,327,479	12,327,479	12,327,479	12,327,479	12,327,479	12,327,479
600～	776,920	1,025,733	443,559	533,553	533,553	533,553	222,376,669	9,432,391	9,432,391	12,327,479	12,327,479	12,327,479	12,327,479	12,327,479	12,327,479	12,327,479
650～	724,332	965,258	443,559	533,553	533,553	533,553	222,376,669	9,432,391	9,432,391	12,327,479	12,327,479	12,327,479	12,327,479	12,327,479	12,327,479	12,327,479
700～	569,638	828,863	443,559	533,553	533,553	533,553	222,376,669	9,432,391	9,432,391	12,327,479	12,327,479	12,327,479	12,327,479	12,327,479	12,327,479	12,327,479
750～	548,048	831,029	443,559	533,553	533,553	533,553	222,376,669	9,432,391	9,432,391	12,327,479	12,327,479	12,327,479	12,327,479	12,327,479	12,327,479	12,327,479
800～	580,387	869,008	443,559	533,553	533,553	533,553	222,376,669	9,432,391	9,432,391	12,327,479	12,327,479	12,327,479	12,327,479	12,327,479	12,327,479	12,327,479
850～	556,742	809,623	443,559	533,553	533,553	533,553	222,376,669	9,432,391	9,432,391	12,327,479	12,327,479	12,327,479	12,327,479	12,327,479	12,327,479	12,327,479
900～	534,557	822,064	443,559	533,553	533,553	533,553	222,376,669	9,432,391	9,432,391	12,327,479	12,327,479	12,327,479	12,327,479	12,327,479	12,327,479	12,327,479
950～	462,359	780,757	443,559	533,553	533,553	533,553	222,376,669	9,432,391	9,432,391	12,327,479	12,327,479	12,327,479	12,327,479	12,327,479	12,327,479	12,327,479
1,000～	682,139	1,259,232	715,716,109	390,749	390,749	390,749	199,769,606	7,855,939	7,855,939	10,998,621	10,998,621	10,998,621	10,998,621	10,998,621	10,998,621	10,998,621
1,100～	612,206	1,157,536	702,655,468	390,749	390,749	390,749	199,769,606	7,855,939	7,855,939	10,998,621	10,998,621	10,998,621	10,998,621	10,998,621	10,998,621	10,998,621
1,200～	478,083	947,344	586,942,011	244,906	244,906	244,906	121,432,432	482,655	482,655	5,897,561	5,897,561	5,897,561	5,897,561	5,897,561	5,897,561	5,897,561
1,300～	432,852	928,753	586,942,011	213,330	213,330	213,330	107,551,512	482,655	482,655	5,897,561	5,897,561	5,897,561	5,897,561	5,897,561	5,897,561	5,897,561
1,400～	358,395	783,442	519,121,459	190,230	190,230	190,230	94,784,442	482,655	482,655	5,897,561	5,897,561	5,897,561	5,897,561	5,897,561	5,897,561	5,897,561
1,500～	330,144	734,762	525,026,884	188,497	188,497	188,497	84,905,887	482,655	482,655	5,897,561	5,897,561	5,897,561	5,897,561	5,897,561	5,897,561	5,897,561
1,600～	280,304	632,747	461,905,887	148,744	148,744	148,744	69,695,979	482,655	482,655	5,897,561	5,897,561	5,897,561	5,897,561	5,897,561	5,897,561	5,897,561
1,700～	236,765	563,401	413,414,400	125,675	125,675	125,675	56,606,086	482,655	482,655	5,897,561	5,897,561	5,897,561	5,897,561	5,897,561	5,897,561	5,897,561
1,800～	202,251	502,633	373,909,115	106,538	106,538	106,538	47,947,796	482,655	482,655	5,897,561	5,897,561	5,897,561	5,897,561	5,897,561	5,897,561	5,897,561
1,900～	187,476	470,621	365,217,242	100,688	100,688	100,688	46,916,296	482,655	482,655	5,897,561	5,897,561	5,897,561	5,897,561	5,897,561	5,897,561	5,897,561
2,000～	648,464	1,710,201	1,442,320,357	346,859	346,859	346,859	185,399,919	7,855,939	7,855,939	10,998,621	10,998,621	10,998,621	10,998,621	10,998,621	10,998,621	10,998,621
2,500～	349,641	1,021,666	952,828,537	189,913	189,913	189,913	108,546,546	5,897,561	5,897,561	6,578,068	6,578,068	6,578,068	6,578,068	6,578,068	6,578,068	6,578,068
3,000～	215,901	665,617	697,945,388	121,262	121,262	121,262	69,945,388	482,655	482,655	5,897,561	5,897,561	5,897,561	5,897,561	5,897,561	5,897,561	5,897,561
3,500～	138,886	441,050	517,523,378	79,066	79,066	79,066	41,050,790	482,655	482,655	5,897,561	5,897,561	5,897,561	5,897,561	5,897,561	5,897,561	5,897,561
4,000～	85,854	289,999	383,349,067	46,647	46,647	46,647	24,647,647	482,655	482,655	5,897,561	5,897,561	5,897,561	5,897,561	5,897,561	5,897,561	5,897,561
4,500～	59,532	204,240	282,052,256	33,760	33,760	33,760	16,240,240	482,655	482,655	5,897,561	5,897,561	5,897,561	5,897,561	5,897,561	5,897,561	5,897,561
5,000～	68,258	230,350	371,315,410	38,875	38,875	38,875	19,315,410	482,655	482,655	5,897,561	5,897,561	5,897,561	5,897,561	5,897,561	5,897,561	5,897,561
5,500～	38,829	138,520	238,031,613	21,263	21,263	21,263	10,613,263	482,655	482,655	5,897,561	5,897,561	5,897,561	5,897,561	5,897,561	5,897,561	5,897,561
6,000～	23,784	86,404	177,965,548	13,500	13,500	13,500	6,404,548	482,655	482,655	5,897,561	5,897,561	5,897,561	5,897,561	5,897,561	5,897,561	5,897,561
6,500～	15,394	61,048	147,546,929	9,441	9,441	9,441	4,929,929	482,655	482,655	5,897,561	5,897,561	5,897,561	5,897,561	5,897,561	5,897,561	5,897,561
7,000～	33,837	127,471	412,540,119	19,268	19,268	19,268	9,268,119	482,655	482,655	5,897,561	5,897,561	5,897,561	5,897,561	5,897,561	5,897,561	5,897,561
7,500～	18,739	73,580	320,327,465	8,822	8,822	8,822	34,970,327	482,655	482,655	5,897,561	5,897,561	5,897,561	5,897,561	5,897,561	5,897,561	5,897,561
8,000～	12,415	45,759	278,085,848	6,303	6,303	6,303	24,149,303	482,655	482,655	5,897,561	5,897,561	5,897,561	5,897,561	5,897,561	5,897,561	5,897,561
8,500～	6,190	34,502	168,791,318	3,123	3,123	3,123	18,241,318	482,655	482,655	5,897,561	5,897,561	5,897,561	5,897,561	5,897,561	5,897,561	5,897,561
9,000～	7,360	49,381	240,432,537	3,659	3,659	3,659	19,432,537	482,655	482,655	5,897,561	5,897,561	5,897,561	5,897,561	5,897,561	5,897,561	5,897,561
9,500～	15,164	169,087	570,590,301	8,241	8,241	8,241	31,349,559	482,655	482,655	5,897,561	5,897,561	5,897,561	5,897,561	5,897,561	5,897,561	5,897,561
10,000～	10,647	120,185	448,289,716	7,010	7,010	7,010	26,393,525	482,655	482,655	5,897,561	5,897,561	5,897,561	5,897,561	5,897,561	5,897,561	5,897,561
40,000～	3,387	32,490	159,409,072	2,195	2,195	2,195	10,409,072	482,655	482,655	5,897,561	5,897,561	5,897,561	5,897,561	5,897,561	5,897,561	5,897,561
50,000～	5,979	29,666	495,851,016	3,365	3,365	3,365	18,330,016	482,655	482,655	5,897,561	5,897,561	5,897,561	5,897,561	5,897,561	5,897,561	5,897,561

注1.本表は、世帯のあったデータに基づき推計したものである。
注2.療育保険の各制度について、高齢受給者（70歳以上）が被保険者であるか被保険者であるか区分できないこと等から、被保険者に係る点数を加えても世帯の点数に一致しない場合がある。

第5表 点数 (金額) 階級別、診療種類別、制度別、件数・日数・点数・点数 (金額)

入院外	平成20年度									
	④国保組合		⑤後期高齢者医療・計 (④+⑤)		④後期高齢者医療・現役並み所得者		⑤後期高齢者医療・一院		⑥国民健康保険	
	件数	日数	件数	日数	件数	日数	件数	日数	件数	日数
総	17,147,895	214,021,241	460,331,111	350,459,531,512	18,258,121	36,230,164	29,178,676,903	195,763,120	424,100,947	321,280,674,609
50歳未満	3,292	92,001	100,282	3,011,964	6,338	6,666	205,082	85,863	93,616	2,806,882
50 ～ 100	207,866	14,736,279	3,497,793	209,767,425	286,632	290,162	20,187,270	2,686,432	2,757,631	189,890,155
100 ～ 150	802,473	104,514,036	11,994,294	1,544,030,377	1,010,667	1,030,568	136,679,498	10,407,408	10,963,726	1,407,755,879
150 ～ 200	595,545	100,356,856	6,547,576	1,965,089,937	478,103	495,242	87,569,159	5,382,966	6,052,334	971,511,778
200 ～ 250	355,922	390,613	5,089,944	888,431,859	332,113	385,603	73,379,305	3,590,165	4,704,341	795,652,554
250 ～ 300	538,774	153,463,370	4,881,274	1,345,644,532	438,623	531,635	120,811,148	4,448,651	5,806,533	1,224,853,384
300 ～ 350	1,067,669	338,252,880	6,894,386	2,305,476,501	698,740	698,740	198,979,783	6,383,670	8,047,264	2,106,496,718
350 ～ 400	890,322	320,912,429	8,179,557	2,730,888,319	620,889	734,029	235,435,710	6,572,609	8,145,528	2,495,462,609
400 ～ 450	1,017,337	1,129,647	9,915,211	3,301,700,931	744,833	878,080	318,231,558	7,455,696	9,036,131	3,183,477,264
450 ～ 500	1,473,869	640,144,973	16,965,185	18,554,288	1,556,339	1,681,715	738,866,352	15,408,776	16,872,573	7,302,203,044
500 ～ 550	696,482	385,963,514	7,182,276	9,720,948	699,688	777,080	323,830,420	6,562,408	8,343,868	3,427,085,416
550 ～ 600	674,652	856,349	5,291,014	7,903,474	458,185	631,277	263,503,176	4,832,829	6,872,197	2,778,821,033
600 ～ 650	589,603	774,487	3,885,992,621	3,942,324,209	430,172	603,041	268,861,382	4,375,374	6,348,519	2,732,290,282
650 ～ 700	555,947	374,673,373	4,487,915	6,970,765	398,322	567,942	268,845,964	4,089,393	6,102,822	2,758,837,368
700 ～ 750	448,212	324,551,550	4,444,959	3,719,690,741	391,124	590,931	283,354,439	4,053,835	6,320,929	2,936,336,302
750 ～ 800	446,933	345,278,599	4,780,445	7,678,422	408,983	634,927	316,299,005	4,371,452	7,043,495	3,390,404,241
800 ～ 850	490,078	403,817,612	9,669,403	4,533,325,763	471,687	759,252	389,965,016	5,026,994	8,310,151	4,144,370,747
850 ～ 900	505,803	442,652,319	7,547,226	6,594,227,390	653,778	1,123,091	571,551,753	6,893,247	12,096,243	6,022,575,637
900 ～ 950	442,799	409,901,383	4,486,272	7,639,551	387,163	635,408	357,733,470	4,089,049	7,004,143	3,787,124,233
950 ～ 1,000	379,442	388,591,370	4,497,965	8,140,929	383,381	690,936	383,381,705	4,104,274	7,449,993	3,997,175,485
1,000 ～ 1,100	691,664	604,083	7,715,000	15,760,952	664,029	1,264,789	696,347,046	7,050,971	13,906,163	7,384,462,389
1,100 ～ 1,200	528,533	983,048	6,519,349	13,199,464	546,240	1,072,454	627,480,545	5,973,109	12,127,010	6,862,484,849
1,200 ～ 1,300	433,166	853,274	6,024,343	13,116,384	7,526,107,374	1,066,194	627,516,513	5,522,008	12,050,190	6,898,990,861
1,300 ～ 1,400	383,819	816,631	5,711,319	12,471,002	7,403,373,831	454,156	1,003,879	612,360,880	11,467,123	6,791,072,951
1,400 ～ 1,500	328,497	475,649,721	5,028,292	11,920,264	7,266,803,218	371,430	945,065	598,838,414	4,617,370	10,975,199
1,500 ～ 1,600	297,894	465,821	4,496,158	11,112,794	6,862,980,969	371,430	877,590	575,304,486	4,124,728	10,235,204
1,600 ～ 1,700	252,653	580,964	4,143,100	10,827,379	338,506	833,870	558,193,980	3,804,594	9,793,509	6,387,884,483
1,700 ～ 1,800	216,514	518,748	3,651,771	9,701,328	6,832,203,119	294,307	6,385,667,904	514,594,535	3,357,464	6,274,009,139
1,800 ～ 1,900	188,079	347,673,892	3,365,736	9,433,630	270,219	729,138	499,483,853	3,095,517	8,704,492	5,772,420,448
1,900 ～ 2,000	173,834	439,079	3,192,480	9,139,008	256,610	699,578	499,934,355	2,935,870	8,439,430	5,719,748,398
2,000 ～ 2,500	625,026	1,674,339	12,351,964	39,882,054	27,560,942,668	2,908,688	2,188,139,724	11,371,088	36,173,566	25,372,802,944
2,500 ～ 3,000	347,607	947,088,036	7,812,838	29,255,439	605,173	2,090,447	1,653,388,482	7,206,865	27,164,992	19,668,775,824
3,000 ～ 3,500	215,365	696,274,712	5,242,549	21,605,301	417,584	1,534,567	1,354,840,184	4,824,985	20,070,734	15,627,751,665
3,500 ～ 4,000	140,267	522,985,571	3,580,452	15,983,843	287,530	1,135,627	1,073,476,371	3,292,822	14,858,216	12,286,560,560
4,000 ～ 4,500	90,366	382,602,625	2,473,421	10,472,044,411	197,911	824,184	837,890,414	2,275,511	10,933,064	9,634,154,027
4,500 ～ 5,000	63,024	298,620,712	1,848,615	8,972,782	147,413	620,918	697,139,804	1,702,402	8,351,864	8,057,753,036
5,000 ～ 6,000	74,934	284,401	2,480,640	12,109,895	202,796	835,671	798,387,123	1,373,832	6,853,324	8,843,528,637
6,000 ～ 7,000	40,682	262,726,264	1,497,867	7,370,937	124,035	517,613	629,675,821	925,578	4,235,994	6,981,032,790
7,000 ～ 8,000	26,649	199,474,331	1,009,088	4,582,257	83,510	326,293	645,249,244	767,146	3,063,475	6,508,327,122
8,000 ～ 9,000	20,186	171,282,657	843,045	3,316,020	75,989	252,545	731,615,287	657,154	2,249,717	6,231,615,259
9,000 ～ 10,000	19,077	181,463,343	734,220	2,463,640	77,066	203,923	645,215,313	375,814	4,772,483	11,547,792,411
10,000 ～ 15,000	38,371	466,810,367	1,065,609	5,180,790	97,541	408,297	1,159,559,195	968,068	2,328,622	6,422,757,650
15,000 ～ 20,000	20,746	355,819,455	413,506	2,532,413	37,692	203,791	645,215,313	375,814	2,328,622	6,422,757,650
20,000 ～ 25,000	11,879	265,426,556	174,858	1,355,645	15,678	102,371	348,777,559	159,180	1,253,774	3,553,644,028
25,000 ～ 30,000	5,975	163,203,893	121,634	1,230,066	10,168	98,680	278,556,153	111,466	1,141,586	3,048,824,721
30,000 ～ 35,000	7,844	257,042,026	247,081	2,813,631	19,680	218,616	656,211,855	227,221	2,593,015	7,522,385,167
35,000 ～ 40,000	17,149	642,803,681	620,167	7,960,373	23,188,276,732	46,414	368,552	1,736,278,556	573,773	7,371,821
40,000 ～ 45,000	9,411	396,333,710	245,638	3,255,352	19,351	250,767	812,583,741	226,287	2,984,585	9,491,083,376
45,000 ～ 50,000	2,893	136,204,101	68,573	872,163	5,066	72,901	273,192,372	62,767	799,262	2,953,067,954
50,000 ～	5,113	387,888,360	69,664	3,835,310,326	5,066	60,071	384,360,777	54,481	609,593	3,450,951,233

注) 1.本表は、報告のあったデータを基に集計したものである。
2.被用者保険の各制度について、高齢受給者 (70歳以上) が被保険者であるが区別できないこと等から、被保険者に係る点数に被用者による点数を加えても計の点数に一致しない場合がある。

第5表 点数（金額）階級別、診療種類別、制度別、件数・日数・点数（金額）

病科	平成20年度											
	協会（一般）・計			（単独）協会（一般）・被保険者			（単独）協会（一般）・被保険者			組合健保・被共済者		
	件数	日数	点数	件数	日数	点数	件数	日数	点数	件数	日数	点数
総 数	47,223,485	100,604,985	60,845,053,204	26,465,126	58,881,680	36,764,046,785	19,476,855	38,670,613	22,114,345,710	34,126,281	68,927,586	41,084,459,488
50歳未満	319,926	443,877	8,674,512	172,862	245,161	4,713,139	135,566	179,499	3,721,353	157,154	157,232	6,286,190
50 ～ 100	281,917	309,247	18,379,322	131,814	159,514	9,394,070	123,484	142,246	8,571,377	189,912	222,658	13,249,320
100 ～ 150	279,017	361,211	33,700,074	149,171	195,748	18,033,325	117,902	150,988	14,242,746	185,469	239,882	22,289,517
150 ～ 200	1,005,884	1,174,312	170,044,603	489,597	585,912	82,303,325	484,412	547,841	82,468,509	708,029	813,299	120,104,041
200 ～ 250	1,584,431	1,776,269	351,167,522	731,741	856,755	164,924,726	782,290	870,066	177,187,586	1,117,881	1,256,257	252,786,487
250 ～ 300	1,806,369	2,164,432	499,221,043	972,630	1,170,609	283,685,686	773,108	918,742	214,022,700	1,273,433	1,506,407	352,543,065
300 ～ 350	1,356,339	1,795,580	437,780,638	682,901	908,871	214,864,439	650,338	824,877	202,983,011	1,083,846	1,253,208	312,540,125
350 ～ 400	1,628,626	2,117,481	608,407,886	810,251	1,083,805	302,735,947	715,931	971,875	289,707,019	1,348,998	1,526,725	441,520,198
400 ～ 450	1,774,963	2,266,080	754,858,188	925,697	1,203,617	350,618,887	905,169	1,103,361	366,254,114	1,343,966	1,660,111	572,112,382
450 ～ 500	1,617,013	2,166,914	770,178,290	808,641	1,116,964	385,079,078	768,677	990,324	366,254,114	1,343,966	1,660,111	572,112,382
500 ～ 550	1,638,115	2,239,952	857,403,558	800,438	1,135,643	461,574,083	683,715	949,450	392,379,803	1,230,579	1,627,923	579,488,463
550 ～ 600	1,527,091	2,178,209	876,126,570	804,680	1,168,875	461,574,083	683,715	949,450	392,379,803	1,230,579	1,627,923	579,488,463
600 ～ 650	1,539,712	2,221,789	960,881,038	795,860	1,175,223	546,676,660	707,988	1,012,264	476,593,056	1,129,421	1,664,507	621,165,401
650 ～ 700	1,556,119	2,298,486	1,047,458,426	812,232	1,226,992	573,427,734	641,940	964,142	465,289,904	1,129,421	1,664,507	621,165,401
700 ～ 750	1,468,138	2,264,491	1,063,794,899	791,555	1,241,692	573,427,734	641,940	964,142	465,289,904	1,129,421	1,664,507	621,165,401
750 ～ 800	1,309,232	2,148,375	1,013,713,068	698,089	1,173,035	540,535,190	579,306	918,849	448,539,535	977,432	1,551,902	587,716,106
800 ～ 850	1,511,431	2,389,250	1,245,348,478	834,508	1,331,401	687,565,295	642,445	997,585	529,376,593	1,211,761	1,812,586	997,542,154
850 ～ 900	1,211,520	2,145,866	1,059,442,021	668,611	1,200,201	584,757,552	514,571	891,217	448,911,434	906,457	1,547,033	792,708,985
900 ～ 950	1,383,410	2,422,038	1,278,398,456	775,892	1,373,965	717,092,310	576,167	989,020	532,322,541	1,084,851	1,783,406	974,943,117
950 ～ 1,000	1,243,851	2,329,488	1,212,096,374	704,523	1,327,875	686,522,809	510,162	944,688	497,132,760	1,048,682	1,720,442	924,714,570
1,000 ～ 1,100	2,132,742	4,258,569	2,132,742	1,221,910	2,450,367	1,280,386,329	862,150	1,701,250	903,501,865	1,578,882	3,053,668	1,623,184,489
1,100 ～ 1,200	1,896,967	4,040,964	2,177,206,605	1,096,423	2,338,410	1,258,538,945	757,531	1,603,941	860,259,109	1,414,481	2,903,611	1,545,770,623
1,200 ～ 1,300	1,662,249	3,801,891	2,074,946,824	967,590	2,219,463	1,207,789,763	658,388	1,487,991	819,392,863	1,238,648	2,735,940	1,483,767,998
1,300 ～ 1,400	1,489,218	3,640,111	1,889,218	883,116	2,159,350	1,190,794,641	570,925	1,388,425	769,373,230	1,100,473	2,613,117	1,399,414,243
1,400 ～ 1,500	1,213,267	3,437,412	1,914,013,675	793,214	2,059,925	1,149,152,514	496,832	1,291,467	719,653,476	966,018	2,329,258	1,368,830,139
1,500 ～ 1,600	1,879,323,264	3,276,634	1,879,323,264	736,327	1,982,559	1,140,655,584	448,569	1,212,784	694,722,907	883,613	2,329,258	1,368,830,139
1,600 ～ 1,700	1,014,054	3,111,402	1,819,802,927	676,829	1,899,624	1,115,666,772	401,247	1,134,320	661,316,305	799,473	2,195,946	1,317,142,611
1,700 ～ 1,800	988,821	2,877,340	1,728,712,420	613,183	1,774,469	1,071,983,315	351,967	1,028,715	613,820,476	709,149	2,024,241	1,239,766,822
1,800 ～ 1,900	872,543	2,659,564	1,612,825,444	541,334	1,642,512	1,000,675,491	308,933	946,625	571,026,222	642,150	1,858,360	1,154,861,215
1,900 ～ 2,000	777,065	2,454,921	1,514,069,946	483,739	1,522,639	942,547,021	273,399	867,303	532,699,135	556,239	1,712,957	1,083,759,220
2,000 ～ 2,500	2,744,855	9,447,224	6,105,840,558	1,727,588	5,925,449	3,844,697,628	942,500	3,538,222	2,094,068,530	1,935,632	6,502,387	4,302,900,495
2,500 ～ 3,000	1,665,438	6,124,848	4,520,468,886	1,065,404	3,900,108	2,807,947,323	538,916	2,023,544	1,464,034,940	1,089,768	3,997,163	2,998,800,138
3,000 ～ 3,500	983,806	3,911,644	3,178,033,879	637,300	2,903,792	2,058,961,710	308,210	1,254,507	993,117,214	618,046	2,408,081	1,994,800,138
3,500 ～ 4,000	634,444	2,611,575	2,369,024,476	415,167	1,683,177	1,590,600,902	192,011	813,964	716,611,736	376,112	1,512,772	1,403,601,153
4,000 ～ 4,500	435,310	1,823,746	1,842,016,061	288,792	1,188,277	1,222,099,925	126,914	550,305	538,899,714	230,249	1,018,214	1,058,605,014
4,500 ～ 5,000	308,674	1,294,573	1,463,504,522	205,625	845,365	975,061,667	87,965	384,382	416,913,263	168,444	690,301	798,247,221
5,000 ～ 6,000	399,024	1,720,288	2,170,242,864	264,347	1,120,371	1,437,637,720	111,278	498,263	605,116,977	203,305	829,624	1,104,488,046
6,000 ～ 7,000	260,188	939,235	1,331,466,606	136,776	612,346	883,257,420	55,931	263,079	380,966,966	97,930	429,624	631,950,063
7,000 ～ 8,000	126,272	576,915	578,796,232	84,620	378,388	380,588,194	33,966	138,640	250,406,352	57,882	251,272	432,018,726
8,000 ～ 9,000	68,508	327,628	491,762,412	45,712	214,808	386,196,193	18,697	91,425	157,958,289	31,480	142,294	265,740,223
9,000 ～ 10,000	51,842	223,736	491,762,412	35,224	149,088	334,206,321	13,915	61,247	131,008,055	23,321	94,653	221,276,446
10,000 ～ 15,000	110,214	496,907	1,321,042,794	73,955	328,813	886,580,917	30,037	137,687	359,544,836	48,389	206,100	577,922,248
15,000 ～ 20,000	26,744	136,785	450,477,270	17,130	87,914	287,966,590	8,060	40,154	136,356,564	11,104	52,877	187,132,513
20,000 ～ 25,000	6,898	40,357	152,441,091	4,222	25,014	92,461,160	2,401	13,457	54,104,595	3,142	16,993	69,737,997
25,000 ～ 30,000	3,391	22,536	92,461,160	2,056	13,834	56,100,474	1,230	7,679	33,565,445	1,892	8,319	49,633,204
30,000 ～ 35,000	2,108	16,481	68,103,473	1,325	9,173	42,800,365	713	5,474	23,041,166	1,092	8,319	35,348,166
35,000 ～ 40,000	1,434	10,039	54,563,607	916	6,885	34,286,578	493	4,653	18,422,973	641	6,611	28,909,302
40,000 ～ 45,000	1,102	11,921	46,659,015	685	7,529	29,431,876	365	3,845	15,455,882	401	5,224	26,927,940
45,000 ～ 50,000	83,908	9,502	39,990,994	2,449	45,766	205,424,235	278	5,933	177,255,859	2,801	44,755	228,801,321
50,000 ～	4,839	83,098	396,299,927	2,449	45,766	205,424,235	278	5,933	177,255,859	2,801	44,755	228,801,321

第5表 点数（金額）階級別、診療種類別、制度別、件数・日数・点数（金額）

病科	平成20年度				(内報) 共済組合・被保険者				(内報) 共済組合・被扶養者				国民健康保険・計(①+②+③)				①市町村国保・一般被保険者				②市町村国保・退職被保険者			
	件数	日数	点数	件数	日数	点数	件数	日数	点数	件数	日数	点数	件数	日数	点数	件数	日数	点数	件数	日数	点数	件数	日数	点数
総数	4,810,753	9,647,398	5,593,220	2,928,208	5,288,356	3,134,475	674	4,150,784	2,324,271	262	138,817	865	138,817	232	61,088	232	138,817	865	138,817	232	61,088	232	138,817	865
50歳未満	4,810,753	9,647,398	5,593,220	2,928,208	5,288,356	3,134,475	674	4,150,784	2,324,271	262	138,817	865	138,817	232	61,088	232	138,817	865	138,817	232	61,088	232	138,817	865
50～	24,641	48,122	29,461	12,503	24,641	48,122	29,461	12,503	24,641	48,122	29,461	12,503	24,641	48,122	29,461	12,503	24,641	48,122	29,461	12,503	24,641	48,122	29,461	12,503
100～	32,090	64,180	39,680	15,931	31,862	63,724	39,680	15,931	31,862	63,724	39,680	15,931	31,862	63,724	39,680	15,931	31,862	63,724	39,680	15,931	31,862	63,724	39,680	15,931
150～	30,042	60,084	36,048	15,533	30,668	61,336	36,048	15,533	30,668	61,336	36,048	15,533	30,668	61,336	36,048	15,533	30,668	61,336	36,048	15,533	30,668	61,336	36,048	15,533
200～	114,485	228,970	190,960	51,192	102,384	204,768	190,960	51,192	102,384	204,768	190,960	51,192	102,384	204,768	190,960	51,192	102,384	204,768	190,960	51,192	102,384	204,768	190,960	51,192
250～	174,919	349,838	293,877	78,411	156,822	313,644	293,877	78,411	156,822	313,644	293,877	78,411	156,822	313,644	293,877	78,411	156,822	313,644	293,877	78,411	156,822	313,644	293,877	78,411
300～	200,239	400,478	333,798	93,605	187,210	374,420	333,798	93,605	187,210	374,420	333,798	93,605	187,210	374,420	333,798	93,605	187,210	374,420	333,798	93,605	187,210	374,420	333,798	93,605
350～	145,857	291,714	229,061	66,790	133,580	267,160	229,061	66,790	133,580	267,160	229,061	66,790	133,580	267,160	229,061	66,790	133,580	267,160	229,061	66,790	133,580	267,160	229,061	66,790
400～	187,512	375,024	310,048	84,476	168,952	337,904	310,048	84,476	168,952	337,904	310,048	84,476	168,952	337,904	310,048	84,476	168,952	337,904	310,048	84,476	168,952	337,904	310,048	84,476
450～	191,524	383,048	327,672	86,024	172,048	344,096	327,672	86,024	172,048	344,096	327,672	86,024	172,048	344,096	327,672	86,024	172,048	344,096	327,672	86,024	172,048	344,096	327,672	86,024
500～	179,108	358,216	297,324	83,365	166,730	333,460	297,324	83,365	166,730	333,460	297,324	83,365	166,730	333,460	297,324	83,365	166,730	333,460	297,324	83,365	166,730	333,460	297,324	83,365
550～	166,598	333,196	274,312	83,030	166,060	332,120	274,312	83,030	166,060	332,120	274,312	83,030	166,060	332,120	274,312	83,030	166,060	332,120	274,312	83,030	166,060	332,120	274,312	83,030
600～	166,135	332,270	273,804	82,967	165,934	331,868	273,804	82,967	165,934	331,868	273,804	82,967	165,934	331,868	273,804	82,967	165,934	331,868	273,804	82,967	165,934	331,868	273,804	82,967
650～	170,131	340,262	283,896	84,320	168,640	337,280	283,896	84,320	168,640	337,280	283,896	84,320	168,640	337,280	283,896	84,320	168,640	337,280	283,896	84,320	168,640	337,280	283,896	84,320
700～	160,589	321,178	273,647	82,543	160,176	320,352	273,647	82,543	160,176	320,352	273,647	82,543	160,176	320,352	273,647	82,543	160,176	320,352	273,647	82,543	160,176	320,352	273,647	82,543
750～	193,239	386,478	325,956	90,044	182,488	364,976	325,956	90,044	182,488	364,976	325,956	90,044	182,488	364,976	325,956	90,044	182,488	364,976	325,956	90,044	182,488	364,976	325,956	90,044
800～	168,706	337,412	276,822	83,688	167,376	334,752	276,822	83,688	167,376	334,752	276,822	83,688	167,376	334,752	276,822	83,688	167,376	334,752	276,822	83,688	167,376	334,752	276,822	83,688
850～	127,690	255,380	211,597	67,318	134,396	268,792	211,597	67,318	134,396	268,792	211,597	67,318	134,396	268,792	211,597	67,318	134,396	268,792	211,597	67,318	134,396	268,792	211,597	67,318
900～	149,740	299,480	257,039	80,473	159,561	319,122	257,039	80,473	159,561	319,122	257,039	80,473	159,561	319,122	257,039	80,473	159,561	319,122	257,039	80,473	159,561	319,122	257,039	80,473
950～	132,506	265,012	243,033	71,871	143,608	287,216	243,033	71,871	143,608	287,216	243,033	71,871	143,608	287,216	243,033	71,871	143,608	287,216	243,033	71,871	143,608	287,216	243,033	71,871
1,000～	220,685	441,370	344,776	104,918	209,836	419,672	344,776	104,918	209,836	419,672	344,776	104,918	209,836	419,672	344,776	104,918	209,836	419,672	344,776	104,918	209,836	419,672	344,776	104,918
1,100～	192,901	385,802	307,331	97,512	195,362	390,724	307,331	97,512	195,362	390,724	307,331	97,512	195,362	390,724	307,331	97,512	195,362	390,724	307,331	97,512	195,362	390,724	307,331	97,512
1,200～	167,512	335,024	273,731	83,208	165,024	330,048	273,731	83,208	165,024	330,048	273,731	83,208	165,024	330,048	273,731	83,208	165,024	330,048	273,731	83,208	165,024	330,048	273,731	83,208
1,300～	148,373	296,746	239,471	74,233	145,906	291,812	239,471	74,233	145,906	291,812	239,471	74,233	145,906	291,812	239,471	74,233	145,906	291,812	239,471	74,233	145,906	291,812	239,471	74,233
1,400～	130,070	260,140	211,811	66,290	126,380	252,760	211,811	66,290	126,380	252,760	211,811	66,290	126,380	252,760	211,811	66,290	126,380	252,760	211,811	66,290	126,380	252,760	211,811	66,290
1,500～	117,080	234,160	191,811	61,586	113,162	226,324	191,811	61,586	113,162	226,324	191,811	61,586	113,162	226,324	191,811	61,586	113,162	226,324	191,811	61,586	113,162	226,324	191,811	61,586
1,600～	106,493	212,986	173,316	54,308	101,984	203,968	173,316	54,308	101,984	203,968	173,316	54,308	101,984	203,968	173,316	54,308	101,984	203,968	173,316	54,308	101,984	203,968	173,316	54,308
1,700～	93,054	186,108	152,826	47,926	91,052	182,104	152,826	47,926	91,052	182,104	152,826	47,926	91,052	182,104	152,826	47,926	91,052	182,104	152,826	47,926	91,052	182,104	152,826	47,926
1,800～	81,153	162,306	134,811	42,309	78,842	157,684	134,811	42,309	78,842	157,684	134,811	42,309	78,842	157,684	134,811	42,309	78,842	157,684	134,811	42,309	78,842	157,684	134,811	42,309
1,900～	71,773	143,546	117,930	38,842	70,164	140,328	117,930	38,842	70,164	140,328	117,930	38,842	70,164	140,328	117,930	38,842	70,164	140,328	117,930	38,842	70,164	140,328	117,930	38,842
2,000～	248,590	497,180	396,122	124,295	248,590	497,180	396,122	124,295	248,590	497,180	396,122	124,295	248,590	497,180	396,122	124,295	248,590	497,180	396,122	124,295	248,590	497,180	396,122	124,295
2,500～	522,884	1,045,768	803,868	261,442	522,884	1,045,768	803,868	261,442	522,884	1,045,768	803,868	261,442	522,884	1,045,768	803,868	261,442	522,884	1,045,768	803,868	261,442	522,884	1,045,768	803,868	261,442
3,000～	78,442	156,884	124,694	47,831	95,674	191,348	124,694	47,831	95,674	191,348	124,694	47,831	95,674	191,348	124,694	47,831	95,674	191,348	124,694	47,831	95,674	191,348	124,694	47,831
3,500～	49,410	98,820	78,860	29,896	59,780	119,560	78,860	29,896	59,780	119,560	78,860	29,896	59,780	119,560	78,860	29,896	59,780	119,560	78,860	29,896	59,780	119,560	78,860	29,896
4,000～	33,144	66,288	50,366	20,323	40,648	81,296	50,366	20,323	40,648	81,296	50,366	20,323	40,648	81,296	50,366	20,323	40,648	81,296	50,366	20,323	40,648	81,296	50,366	20,323
4,500～	22,724	45,448	34,066	14,120	28,248	56,496	34,066	14,120	28,248	56,496	34,066	14,120	28,248	56,496	34,066	14,120	28,248	56,496	34,066	14,120	28,248	56,496	34,066	14,120
5,000～	117,018	234,036	185,025	68,908	137,856	275,712	185,025	68,908	137,856	275,712	185,025	68,908	137,856	275,712	185,025	68,908	137,856	275,712	185,025	68,908	137,856	275,712	185,025	68,908
5,500～	27,364	54,728	41,018	16,506	32,812	65,624	41,018	16,506	32,812	65,624	41,018	16,506	32,812	65,624	41,018	16,506	32,812	65,624	41,018	16,506	32,812	65,624	41,018	16,506
6,000～	13,511	27,022	20,293	8,248	16,760	33,526	20,293	8,248	16,760	33,526	20,293	8,248	16,760	33,526	20,293	8,248	16,760	33,526	20,293	8,248	16,760	33,526	20,293	8,248
7,000～	8,248	16,496	12,361	4,957	9,704	19,408	12,361	4,957	9,704	19,408	12,361	4,957	9,70											

第5表 点数（金額）階級別、診療種類別、制度別、件数・日数・点数・点数（金額）

階級	平成20年度									
	協会（一般）・計					（厚労）協会（一般）・被保険者				
	件数	協会（一般） 回数	件数	回数	点数	件数	回数	件数	回数	点数
総 数	104,593,889	138,659,973	51,241,575	64,397,026	44,473,972,071	48,674,898	67,847,609	34,572,297,498	99,977,150	33,087,115
点以上～										
50未満	200,224	251,477	94,884	116,229	49,314	86,072	110,763	25,355	11,027	60,565
50	583,754	593,937	238,826	238,924	21,715,639	326,451	326,535	29,951,448	461,758	461,902
100	6,152,549	6,154,325	2,454,463	2,455,209	312,119,588	3,503,949	3,504,765	443,480,847	4,812,761	4,812,761
150	8,484,319	8,412,036	3,476,264	3,486,979	1,490,372,994	4,068,884	4,024,788	844,663,451	6,762,687	6,762,687
200	8,969,930	8,969,997	3,367,151	3,393,227	1,965,365,282	4,722,338	4,734,567	1,055,632,739	6,934,006	6,934,006
250	7,480,930	7,928,937	2,051,157,701	3,449,880	847,005,262	3,866,329	4,126,665	1,646,334,996	2,376,247	2,376,247
300	6,450,007	7,206,507	2,090,611,599	3,670,512	1,940,022,851	3,280,781	3,750,217	1,695,986,969	2,262,565	2,262,565
350	5,877,482	6,915,141	2,200,461,945	3,197,032	1,960,632,742	2,878,984	3,522,211	1,076,984,157	1,869,832	1,869,832
400	5,190,666	6,355,551	2,121,230	2,935,735	1,966,134,635	2,506,652	3,225,102	1,061,497,129	1,389,074	1,389,074
450	4,307,298	5,548,286	2,042,062,829	2,930,314	991,501,514	2,079,405	2,837,563	985,438,003	1,238,959	1,238,959
500	3,927,650	5,239,666	1,923,304	2,398,891	1,008,924,719	1,868,766	2,667,207	979,747,265	2,943,229	2,943,229
550	3,747,546	5,055,194	1,894,188	2,394,965	1,039,925,462	1,707,796	2,510,511	980,062,132	2,773,194	2,773,194
600	3,267,013	4,584,054	1,690,961	2,164,080	1,055,144,192	1,444,774	2,248,473	901,418,117	2,366,921	2,366,921
650	2,982,063	4,289,664	1,542,869	2,014,460	1,009,332,686	1,313,194	2,108,193	844,926,886	2,173,444	2,173,444
700	2,679,540	3,948,677	1,394,745	1,855,042	1,009,740,256	1,163,750	1,930,900	882,394,387	1,925,048	1,925,048
750	2,451,735	3,682,132	1,898,444,337	1,292,174	1,743,348	1,041,443	1,78,859	806,254,884	1,749,947	1,749,947
800	2,259,739	3,437,531	1,862,541,185	1,209,419	1,996,878,925	938,198	1,642,724	773,225,085	1,584,525	1,584,525
850	2,114,122	3,233,312	1,847,914,767	1,140,340	1,553,406	864,807	1,530,025	755,995,372	1,474,565	1,474,565
900	1,891,202	2,947,187	1,738,255,678	1,005,445	1,401,993	773,851	1,402,740	715,155,447	1,303,745	1,303,745
950	1,722,627	2,740,410	1,678,129,226	925,737	1,307,832	698,624	1,293,142	680,463,711	1,186,759	1,186,759
1,000	3,061,863	4,933,172	3,208,112,437	1,659,416	1,285,541,617	1,217,394	2,306,021	1,275,633,372	3,420,021	3,420,021
1,100	2,577,400	4,246,881	1,408,354	2,047,643	1,016,862,492	1,000,957	1,955,342	1,179,073,559	2,897,394	2,897,394
1,200	2,188,105	3,668,023	1,195,710	1,764,369	1,492,391,241	840,393	1,678,988	1,048,890,690	2,482,004	2,482,004
1,300	1,888,721	3,174,473	1,023,089	1,532,407	1,379,129,835	707,919	1,436,587	954,182,140	2,120,326	2,120,326
1,400	1,630,012	2,781,616	900,542	1,356,456	1,304,129,832	603,776	1,235,597	874,267,298	1,059,497	1,059,497
1,500	1,410,621	2,421,229	781,333	1,183,767	1,209,879,804	515,449	1,064,075	798,018,506	905,308	905,308
1,600	1,220,145	2,109,292	679,015	1,038,355	1,119,156,146	438,159	912,040	729,121,500	776,397	776,397
1,700	1,067,096	1,836,965	586,280	904,378	1,025,151,488	377,839	788,044	660,624,777	666,216	666,216
1,800	916,022	1,601,452	508,003	788,515	938,975,718	324,271	678,972	598,293,853	572,543	572,543
1,900	800,103	1,400,543	441,594	689,475	860,362,408	282,707	588,923	540,684,793	497,443	497,443
2,000	2,727,317	4,820,189	6,064,729,740	1,507,173	3,351,152,675	941,592	1,966,056	2,092,785,835	1,638,454	1,638,454
2,500	1,527,157	2,700,699	4,166,771,019	845,090	1,369,513	511,077	1,041,552	1,393,694,466	916,826	916,826
3,000	913,162	1,611,805	2,946,449,202	506,459	826,558	300,398	598,303	968,602,599	535,117	535,117
3,500	572,869	1,006,598	2,137,296,958	311,123	510,180	190,166	371,159	709,678,927	329,702	329,702
4,000	368,390	657,723	1,559,518,390	196,672	832,587,847	123,913	244,167	524,548,399	206,022	206,022
4,500	250,473	451,760	1,185,848,467	134,159	635,177,602	84,392	168,135	399,504,509	138,171	138,171
5,000	324,307	578,556	1,768,008,869	170,750	931,326,073	113,923	220,762	619,340,991	182,215	182,215
5,500	177,463	321,713	1,145,432,054	94,051	607,228,228	62,920	121,202	406,138,557	102,695	102,695
6,000	107,153	195,707	798,971,842	57,118	425,823,228	38,345	74,285	285,966,349	61,171	61,171
7,000	68,992	123,614	584,593,540	37,431	317,374,438	24,754	47,147	209,671,255	40,140	40,140
8,000	53,981	94,577	511,158,903	31,161	295,027,051	17,889	32,469	168,420,651	31,372	31,372
9,000	111,912	186,315	1,337,717,345	62,728	104,184	39,804	66,450	478,475,015	69,619	69,619
10,000	35,682	53,867	613,985,518	18,764	323,196,633	14,758	21,891	253,747,328	24,852	24,852
15,000	20,000	33,699	596,556,110	11,991	269,007,200	9,991	13,792	221,386,945	15,591	15,591
20,000	25,000	40,727	291,138,098	5,226	142,374,662	4,897	7,148	135,015,514	8,046	8,046
25,000	7,732	11,311	250,077,089	3,733	120,650,651	3,700	5,056	126,881,778	8,298	8,298
30,000	7,719	10,427	285,061,522	3,795	139,071,906	3,766	4,503	138,905,664	6,050	6,050
35,000	3,644	5,342	155,741,238	1,670	71,540,924	1,846	2,513	78,735,237	2,883	2,883
40,000	2,692	3,891	127,930,546	1,323	62,930,157	1,308	1,748	62,590,062	2,093	2,093
45,000	13,541	18,172	1,293,296,133	5,808	538,962,640	7,468	9,443	738,229,099	10,686	10,686
50,000										

注）1.本表は、提出のあったデータを基に集計したものである。
2.被保険者の各制度について、高齢受給者（70歳以上）が被保険者であるが被扶養者になる被扶養者に係る被扶養者に加えても計の被扶養に一致しない場合がある。

第5表 点数（金額）階級別、診療種類別、制度別、件数・日数・点数・点数（金額）

調剤	平成20年度		③国保組合			④後期高齢者医療・施設並み所費			⑤後期高齢者医療・一般			
	件数	処方せん受付 回数	点数	件数	処方せん受付 回数	点数	件数	処方せん受付 回数	点数	件数	処方せん受付 回数	点数
総 点以上～	9,048,677	11,894,064	8,086,692,911	119,862,126	179,826,502	171,702,240,523	10,052,203	14,202,422	13,834,096,507	109,809,923	165,624,080	157,868,144,016
50点未満	432	457	13,942	2,448	2,538	78,075	276	279	9,192	2,172	2,559	68,883
50	52,863	52,933	4,799,102	386,996	381,214	33,747,747	34,268	34,279	3,016,123	352,728	352,935	30,731,624
100	500,691	500,994	63,525,369	4,886,667	4,892,785	615,260,806	430,389	430,724	54,154,182	4,456,278	4,462,061	551,106,624
150	686,730	689,434	120,564,336	4,750,011	4,788,147	828,073,985	431,111	433,603	75,333,051	4,316,980	4,324,564	752,740,844
200	706,422	721,321	138,129,298	4,269,725	4,494,504	956,563,566	400,530	401,743	89,749,653	3,869,195	3,877,143	866,813,913
250	603,708	638,162	158,129,837	3,938,552	4,434,607	1,079,034,369	367,183	368,727	100,588,653	3,571,969	3,577,948	978,445,716
300	523,084	582,447	169,550,992	3,658,873	4,260,444	1,187,464,500	339,227	339,898	110,083,437	3,319,646	3,327,546	1,077,381,063
350	481,106	562,083	180,166,110	3,590,105	4,316,829	1,346,084,389	333,525	332,320	125,075,186	3,236,380	3,241,599	1,221,009,203
400	427,072	517,656	180,761,392	3,330,226	4,132,215	1,411,921,375	306,871	317,560	120,067,203	3,092,355	3,097,605	1,281,854,172
450	370,446	454,337	169,669,239	2,977,608	3,846,513	1,412,904,421	271,583	304,792	128,848,123	2,706,025	2,706,721	1,284,055,298
500	357,844	431,925	173,368,322	2,974,768	3,968,605	1,560,014,901	272,526	350,871	142,943,019	2,702,424	2,702,732	1,417,128,882
550	317,771	419,113	182,437,260	3,002,230	3,888,835	1,723,222,966	271,062	348,974	155,547,256	2,731,168	2,731,683	1,567,675,650
600	279,342	382,072	174,325,906	2,868,906	3,985,742	1,790,643,866	260,257	338,622	162,437,726	2,608,649	2,609,438	1,628,206,140
650	256,765	359,077	170,939,332	2,767,111	3,847,265	1,866,450,512	240,384	332,484	168,188,213	2,517,727	2,517,931	1,698,271,295
700	231,886	330,880	167,956,631	2,631,191	3,711,070	1,906,432,679	231,115	311,651	167,449,653	2,400,076	2,400,391	1,738,883,626
750	215,045	311,927	166,506,528	2,638,601	3,763,259	2,043,393,837	232,309	316,958	179,868,994	2,406,292	2,406,491	1,863,419,843
800	197,896	290,210	163,127,305	2,544,271	3,669,262	2,097,249,015	220,289	303,903	181,596,238	2,323,882	2,323,936	1,915,652,777
850	187,971	276,878	164,305,760	2,506,814	3,643,093	2,191,161,077	217,386	301,486	189,909,632	2,289,428	2,289,437	2,001,170,445
900	168,923	253,979	156,103,488	2,401,483	3,558,898	2,219,513,285	204,055	287,350	188,565,182	2,197,428	2,197,438	2,030,948,103
950	154,930	236,503	150,942,027	2,332,353	3,479,006	2,272,953,700	196,591	278,354	191,592,367	2,135,762	2,135,762	2,081,361,333
1,000	277,722	428,489	200,981,596	4,462,087	6,801,534	4,703,918,648	371,374	535,346	389,633,676	4,114,713	4,114,713	4,314,554,912
1,100	237,586	374,176	272,755,818	4,242,599	6,547,839	4,873,721,956	347,745	508,287	399,412,414	4,894,784	4,894,784	4,314,554,912
1,200	205,337	326,555	256,313,211	3,960,443	6,225,811	4,945,858,905	319,443	474,455	388,935,159	5,751,356	5,751,356	4,547,023,746
1,300	176,348	285,159	237,727,743	3,774,795	5,981,657	5,092,380,259	299,630	449,526	404,167,341	6,341,000	6,341,000	4,688,712,918
1,400	155,641	252,101	225,406,927	3,534,069	5,688,391	5,120,809,063	276,219	420,745	400,223,820	7,532,131	7,532,131	4,720,585,243
1,500	135,814	221,244	210,329,121	3,240,947	5,014,863	5,018,305,785	250,854	388,847	388,554,992	8,926,016	8,926,016	4,629,750,793
1,600	118,757	194,987	195,734,353	3,028,560	4,816,066	4,994,335,308	234,887	366,388	377,429,370	9,963,463	9,963,463	4,606,905,938
1,700	104,384	173,504	182,515,917	2,771,476	4,667,003	4,846,735,828	211,422	336,211	369,686,902	11,793,662	11,793,662	4,377,048,926
1,800	90,947	151,014	168,121,574	2,562,137	4,371,700	4,736,480,799	194,505	312,209	359,555,892	12,607,632	12,607,632	4,377,048,926
1,900	80,003	133,475	155,872,904	2,372,883	4,092,591	4,623,798,765	178,556	291,542	340,881,631	13,937,927	13,937,927	4,273,917,134
2,000	279,363	472,017	621,705,618	9,132,975	16,359,314	20,378,124,736	675,082	1,138,927	1,586,183,402	15,210,587	15,210,587	18,871,941,334
2,500	161,727	276,453	441,455,108	5,984,751	11,212,226	16,339,491,527	444,378	781,188	1,213,403,396	5,539,873	5,539,873	15,126,094,431
3,000	99,575	170,908	321,367,951	3,813,906	7,476,464	12,332,303,363	285,371	524,129	992,244,898	6,932,335	6,932,335	11,401,238,465
3,500	64,117	109,882	239,211,717	2,574,825	5,107,469	9,604,840,157	199,987	367,848	745,785,534	8,234,828	8,234,828	8,859,054,623
4,000	42,739	74,332	180,933,231	1,706,512	3,447,766	7,211,162,877	134,629	252,613	569,667,558	9,133,818	9,133,818	6,651,495,319
4,500	28,110	49,555	133,125,090	1,123,136	2,328,153	5,315,667,856	89,318	172,782	402,779,605	10,373,913	10,373,913	4,892,888,251
5,000	37,417	65,419	103,927,164	1,346,485	2,772,559	7,322,367,532	109,842	210,711	597,448,100	11,236,443	11,236,443	6,724,913,832
5,500	21,008	37,421	135,725,724	670,187	1,387,191	4,319,228,226	55,974	109,253	380,883,142	614,213	614,213	3,958,345,084
6,000	12,563	22,447	93,586,740	387,986	746,123	2,742,688,220	32,688	62,168	240,753,226	335,398	335,398	2,501,934,994
7,000	8,087	14,074	68,582,477	208,704	415,447	1,764,344,882	18,686	35,294	138,002,652	190,018	190,018	1,086,371,656
8,000	6,268	10,681	59,257,112	126,871	246,273	1,200,368,654	11,825	22,060	111,916,998	220,153	220,153	1,068,671,636
9,000	12,706	21,017	151,964,268	266,687	455,309	3,122,903,523	28,514	45,637	383,575,566	238,713	238,713	789,327,957
10,000	3,899	5,973	67,058,517	50,727	86,116	869,957,855	4,992	8,400	85,475,860	45,735	45,735	784,481,995
15,000	2,725	3,894	61,151,689	29,755	47,243	662,667,530	2,964	4,617	65,982,234	26,791	26,791	426,686,296
20,000	1,135	1,824	30,796,467	10,572	18,538	288,202,741	1,021	1,852	27,837,138	9,551	9,551	260,965,603
25,000	780	1,186	25,226,839	5,361	10,260	172,749,221	539	1,031	17,414,768	4,822	4,822	155,334,453
30,000	470	790	15,759,459	4,575	7,937	169,527,794	432	730	15,924,706	4,143	4,143	7,207
35,000	397	628	16,921,120	2,966	3,831	88,782,346	193	340	8,214,819	1,903	1,903	153,063,088
40,000	235	376	11,186,172	1,335	2,271	54,435,286	121	243	5,678,119	1,014	1,014	47,757,167
45,000	1,364	1,908	114,008,886	3,635	6,426	243,413,970	475	847	32,587,712	3,160	3,160	210,626,258
50,000												

注) 1.本表は、提出のあったデータを基に集計したものである。
2.後期高齢者医療の各制度について、高齢者受給者(70歳以上)が被保険者であるが区分できないことから、被保険者に係る点数に被扶養者に係る点数を加えても計の点数に一致しない場合がある。

第5表 点数（金額）階級別、診療種類別、制度別、件数・日数・点数・金額（金額）

食事・生活療養									
平成20年度									
	協会（一般）・計			(再掲) 協会（一般）・被保険者			組合健保・計		
	件数	回数	金額	件数	回数	金額	件数	回数	金額
総	1,630,403	44,491,791	29,666,246,719	793,102	19,783,044	13,243,903,126	20,783,172	44,824,007	28,936,854,006
円以上～	133	290	33,228	64	187	15,080	1,785,891	801,696	12,161,333,464
500 ～	66,915	67,303	44,894,102	34,935	35,162	23,560,174	8,448	3,718	1,099,864
1,000 ～	78,109	156,781	103,293,982	41,551	83,343	55,272,346	90,683	43,711	53,905
1,500 ～	37,407	109,826	68,744,600	17,051	49,318	31,295,668	60,909	49,580	103,779
2,000 ～	41,383	127,095	85,646,854	23,061	70,345	47,924,700	23,549	73,394	64,667,229
2,500 ～	66,821	170,901	178,261,972	32,129	130,101	86,203,038	49,425	24,943	42,306,931
3,000 ～	3,500	259,892	167,532,102	23,475	130,878	76,544,972	77,327	34,331	51,924,927
3,500 ～	4,500	299,715	198,486,788	25,793	147,621	128,878,782	65,682	145,704	81,543,866
4,000 ～	4,500	198,516	130,470,886	15,706	103,309	88,194,594	26,649	126,559	96,438,967
4,500 ～	29,741	198,834	129,432,636	12,982	98,350	86,309,414	17,939	106,104	106,743,967
5,000 ～	27,869	199,834	129,432,636	13,677	98,350	86,309,414	17,939	106,104	106,743,967
5,500 ～	86,686	725,007	477,332,772	40,212	333,849	230,812,300	34,524	178,723	78,005,723
6,000 ～	46,980	469,152	305,368,882	22,711	225,786	147,711,576	56,046	388,138	64,471,475
7,000 ～	76,079	867,570	568,676,890	34,934	395,889	214,777,576	61,956	422,597	160,633,939
8,000 ～	54,890	719,210	470,287,604	26,667	346,243	279,484,282	35,789	287,289,101	244,696
9,000 ～	52,450	760,884	499,953,316	25,348	365,337	214,783,738	62,391	375,584	235,253,750
10,000 ～	46,847	751,898	492,239,624	23,168	368,758	231,724,830	24,788	376,272	236,068,980
11,000 ～	46,331	806,546	533,232,628	23,106	398,563	239,676,134	24,038	400,494	252,443,472
12,000 ～	40,256	786,793	592,741,220	20,577	390,012	215,339,210	22,848	412,012	262,895,401
13,000 ～	41,695	860,210	562,989,154	17,422	331,307	238,885,962	20,888	408,933	260,926,988
14,000 ～	33,483	736,996	483,811,316	17,559	361,164	238,885,962	17,366	429,757	276,977,261
15,000 ～	33,199	774,251	512,855,420	13,949	307,833	200,047,424	17,366	429,757	276,977,261
16,000 ～	29,796	737,752	489,006,510	11,395	319,523	209,983,506	16,671	398,923	257,513,966
17,000 ～	32,126	852,607	562,542,158	17,473	396,282	263,993,554	15,074	382,057	247,396,138
18,000 ～	18,723	520,710	345,978,442	10,405	288,128	222,671,240	15,265	413,432	267,337,644
19,000 ～	27,745	813,016	539,658,470	14,951	436,511	300,780,062	9,177	263,473	169,639,546
20,000 ～	17,106	522,775	349,826,750	6,134	189,551	125,431,282	8,466	397,867	173,167,856
21,000 ～	22,423	727,816	480,223,016	12,241	396,323	262,203,414	10,540	351,380	225,759,446
22,000 ～	16,135	538,635	362,069,472	9,069	301,670	203,528,944	7,943	274,248	178,255,868
23,000 ～	19,263	692,631	450,792,794	10,453	373,145	244,702,638	9,268	344,111	216,904,487
24,000 ～	18,172	677,632	446,014,713	9,916	365,177	169,147,973	8,579	328,749	210,527,982
25,000 ～	13,901	527,281	354,328,140	7,793	294,569	125,871,584	6,739	258,121	171,726,914
26,000 ～	16,033	640,605	425,674,550	8,701	346,522	230,973,740	7,698	311,269	204,389,470
27,000 ～	12,799	516,798	352,214,006	7,260	292,240	199,763,630	5,970	244,808	164,277,107
28,000 ～	13,900	596,239	396,689,264	7,451	318,819	212,666,226	6,478	280,687	184,862,234
29,000 ～	9,673	422,640	285,033,152	5,336	232,496	100,295,542	4,597	203,932	135,467,066
30,000 ～	22,965	1,053,675	708,294,002	12,497	571,955	385,426,746	10,587	492,046	326,566,662
31,000 ～	22,151	1,087,050	729,285,314	12,010	587,461	395,473,232	10,099	503,334	332,513,414
32,000 ～	17,081	994,817	668,062,784	10,148	527,819	335,311,176	8,682	463,519	304,126,926
33,000 ～	17,081	944,433	631,357,472	9,000	496,059	332,683,686	7,995	444,409	279,920,590
34,000 ～	16,089	935,144	625,855,844	6,318	475,708	319,554,148	7,148	423,628	281,357,747
35,000 ～	39,012	2,477,881	1,655,713,982	19,450	1,231,122	895,409,064	16,338	1,063,596	705,893,029
40,000 ～	35,637	2,549,039	1,695,859,166	16,989	1,208,005	808,118,332	14,453	1,037,065	686,712,404
45,000 ～	38,487	3,048,317	2,035,649,892	16,160	1,270,371	849,247,316	13,725	1,082,439	721,568,132
50,000 ～	76,049	6,703,271	4,403,657,298	23,994	2,036,056	1,381,600,906	23,874	2,088,789	1,381,112,714
55,000 ～	45,107	4,089,899	2,777,490,484	12,378	1,110,671	763,568,410	10,594	953,095	685,228,480
60,000 ～	19,610	1,803,618	1,312,780,424	6,228	572,369	416,231,644	5,179	475,360	345,616,596
65,000 ～	1,070	99,360	75,904,894	98	9,076	6,953,120	142	12,879	10,106,544
70,000 ～	-	-	-	-	-	-	26	2,171	2,004,696
75,000 ～	-	-	-	-	-	-	69	5,749	5,321,008
80,000 ～	-	-	-	-	-	-	160	14,532	13,429,686
85,000 ～	-	-	-	-	-	-	8	740	731,866
90,000 ～	-	-	-	-	-	-	-	-	-
95,000 ～	-	-	-	-	-	-	-	-	-
100,000 ～	-	-	-	-	-	-	-	-	-

注）1.本表は、提出のあったデータを基に集計したものである。

2.被用者保険の各制度について、高齢受給者（70歳以上）が被保険者であるか区分できないこと等から、被保険者に係る計数に被扶養者に係る計数を加えても計の計数に一致しない場合がある。

第5表 点数(金額)階級別、診療種類別、制度別、件数・日数・点数(金額)

平成20年度																									
事業・生活費	世帯組合・計				(市町) 世帯組合・被保険者				(市町) 世帯組合・被扶養者				国民健康保険・計 (〇+①+②+③)				①市町村国保・一般被保険者				②市町村国保・退職被保険者				
	件数	人数	金額	回数	件数	人数	金額	回数	件数	人数	金額	回数	件数	人数	金額	回数	件数	人数	金額	回数	件数	人数	金額	回数	
総計	289,761	7,985,769	5,270,865,229	138,672	3,420,022	2,264,510,870	135,316	2,579,877,691	7,945,835	363,087,212	236,704,993,140	7,282,191	339,000,944	221,769,487,650	377,845	15,045,818	377,845	15,045,818	221,769,487,650	377,845	15,045,818	377,845	15,045,818	9,874,348,448	377,845
円以上～500円未満	2	626	8,450,784	1	3	228	0	0	55,811	805,882	8,039,324	30,046	113,499	7,339,847	1,770	6,399	1,770	6,399	7,339,847	1,770	6,399	1,770	6,399	9,874,348,448	377,845
500～1,000	12,909	12,921	8,450,784	6,799	6,811	4,461,898	5,680	3,097,188	8,866,884	3,097,188	13,176	8,866,884	5,680	3,097,188	1,770	6,399	1,770	6,399	3,097,188	1,770	6,399	1,770	6,399	9,874,348,448	377,845
1,000～1,500	15,566	15,566	10,982,182	8,430	16,899	10,982,182	6,588	8,466,884	13,176	8,466,884	13,176	8,466,884	5,680	3,097,188	1,770	6,399	1,770	6,399	8,466,884	1,770	6,399	1,770	6,399	9,874,348,448	377,845
1,500～2,000	8,845	26,059	15,571,972	4,242	12,381	7,553,788	4,361	12,942	17,661,122	17,661,122	17,661,122	17,661,122	17,661,122	17,661,122	1,770	6,399	1,770	6,399	17,661,122	1,770	6,399	1,770	6,399	9,874,348,448	377,845
2,000～2,500	7,334	23,059	15,111,240	3,983	12,433	8,266,458	3,007	9,637	6,471,610	6,471,610	6,471,610	6,471,610	6,471,610	6,471,610	1,770	6,399	1,770	6,399	6,471,610	1,770	6,399	1,770	6,399	9,874,348,448	377,845
2,500～3,000	11,947	38,973	31,662,386	5,829	23,841	15,528,386	5,687	23,841	14,965,952	14,965,952	14,965,952	14,965,952	14,965,952	14,965,952	1,770	6,399	1,770	6,399	14,965,952	1,770	6,399	1,770	6,399	9,874,348,448	377,845
3,000～3,500	9,903	48,901	32,025,322	4,394	22,387	14,232,322	4,357	26,151	16,766,740	16,766,740	16,766,740	16,766,740	16,766,740	16,766,740	1,770	6,399	1,770	6,399	16,766,740	1,770	6,399	1,770	6,399	9,874,348,448	377,845
3,500～4,000	5,288	54,808	35,643,382	4,546	26,468	17,362,792	4,357	26,151	16,819,016	16,819,016	16,819,016	16,819,016	16,819,016	16,819,016	1,770	6,399	1,770	6,399	16,819,016	1,770	6,399	1,770	6,399	9,874,348,448	377,845
4,000～4,500	5,937	36,659	23,548,868	2,761	18,378	11,992,324	2,417	16,709	10,566,978	10,566,978	10,566,978	10,566,978	10,566,978	10,566,978	1,770	6,399	1,770	6,399	10,566,978	1,770	6,399	1,770	6,399	9,874,348,448	377,845
4,500～5,000	5,083	37,436	23,585,762	2,255	16,304	10,365,280	2,710	20,075	12,533,366	12,533,366	12,533,366	12,533,366	12,533,366	12,533,366	1,770	6,399	1,770	6,399	12,533,366	1,770	6,399	1,770	6,399	9,874,348,448	377,845
5,000～5,500	15,065	127,455	82,770,000	9,923	88,186	37,973,200	7,579	64,631	41,899,600	41,899,600	41,899,600	41,899,600	41,899,600	41,899,600	1,770	6,399	1,770	6,399	41,899,600	1,770	6,399	1,770	6,399	9,874,348,448	377,845
5,500～6,000	8,428	85,525	54,611,076	3,973	40,035	25,767,256	4,180	42,821	27,957,914	26,832	195,836	195,836	195,836	195,836	1,770	6,399	1,770	6,399	195,836	1,770	6,399	1,770	6,399	9,874,348,448	377,845
6,000～6,500	13,198	152,869	98,558,586	5,877	67,449	43,889,914	6,841	79,542	51,066,756	51,066,756	51,066,756	51,066,756	51,066,756	51,066,756	1,770	6,399	1,770	6,399	51,066,756	1,770	6,399	1,770	6,399	9,874,348,448	377,845
6,500～7,000	9,430	125,365	80,693,454	4,642	61,533	39,692,008	4,420	59,730	37,970,336	37,970,336	37,970,336	37,970,336	37,970,336	37,970,336	1,770	6,399	1,770	6,399	37,970,336	1,770	6,399	1,770	6,399	9,874,348,448	377,845
7,000～7,500	13,198	152,869	98,558,586	5,877	67,449	43,889,914	6,841	79,542	51,066,756	51,066,756	51,066,756	51,066,756	51,066,756	51,066,756	1,770	6,399	1,770	6,399	51,066,756	1,770	6,399	1,770	6,399	9,874,348,448	377,845
7,500～8,000	8,428	85,525	54,611,076	3,973	40,035	25,767,256	4,180	42,821	27,957,914	26,832	195,836	195,836	195,836	195,836	1,770	6,399	1,770	6,399	195,836	1,770	6,399	1,770	6,399	9,874,348,448	377,845
8,000～8,500	13,198	152,869	98,558,586	5,877	67,449	43,889,914	6,841	79,542	51,066,756	51,066,756	51,066,756	51,066,756	51,066,756	51,066,756	1,770	6,399	1,770	6,399	51,066,756	1,770	6,399	1,770	6,399	9,874,348,448	377,845
8,500～9,000	8,428	85,525	54,611,076	3,973	40,035	25,767,256	4,180	42,821	27,957,914	26,832	195,836	195,836	195,836	195,836	1,770	6,399	1,770	6,399	195,836	1,770	6,399	1,770	6,399	9,874,348,448	377,845
9,000～9,500	8,428	85,525	54,611,076	3,973	40,035	25,767,256	4,180	42,821	27,957,914	26,832	195,836	195,836	195,836	195,836	1,770	6,399	1,770	6,399	195,836	1,770	6,399	1,770	6,399	9,874,348,448	377,845
9,500～10,000	8,428	85,525	54,611,076	3,973	40,035	25,767,256	4,180	42,821	27,957,914	26,832	195,836	195,836	195,836	195,836	1,770	6,399	1,770	6,399	195,836	1,770	6,399	1,770	6,399	9,874,348,448	377,845
10,000～10,500	8,428	85,525	54,611,076	3,973	40,035	25,767,256	4,180	42,821	27,957,914	26,832	195,836	195,836	195,836	195,836	1,770	6,399	1,770	6,399	195,836	1,770	6,399	1,770	6,399	9,874,348,448	377,845
10,500～11,000	8,428	85,525	54,611,076	3,973	40,035	25,767,256	4,180	42,821	27,957,914	26,832	195,836	195,836	195,836	195,836	1,770	6,399	1,770	6,399	195,836	1,770	6,399	1,770	6,399	9,874,348,448	377,845
11,000～11,500	7,936	141,153	86,707,138	4,099	66,836	43,028,660	3,766	62,584	39,691,522	39,691,522	39,691,522	39,691,522	39,691,522	39,691,522	1,770	6,399	1,770	6,399	39,691,522	1,770	6,399	1,770	6,399	9,874,348,448	377,845
11,500～12,000	7,936	141,153	86,707,138	4,099	66,836	43,028,660	3,766	62,584	39,691,522	39,691,522	39,691,522	39,691,522	39,691,522	39,691,522	1,770	6,399	1,770	6,399	39,691,522	1,770	6,399	1,770	6,399	9,874,348,448	377,845
12,000～12,500	6,993	135,485	87,308,120	3,650	70,442	45,562,156	3,027	59,169	37,800,400	37,800,400	37,800,400	37,800,400	37,800,400	37,800,400	1,770	6,399	1,770	6,399	37,800,400	1,770	6,399	1,770	6,399	9,874,348,448	377,845
12,500～13,000	6,993	135,485	87,308,120	3,650	70,442	45,562,156	3,027	59,169	37,800,400	37,800,400	37,800,400	37,800,400	37,800,400	37,800,400	1,770	6,399	1,770	6,399	37,800,400	1,770	6,399	1,770	6,399	9,874,348,448	377,845
13,000～13,500	6,746	139,519	91,018,788	3,550	73,080	47,928,290	2,916	60,838	39,312,526	39,312,526	39,312,526	39,312,526	39,312,526	39,312,526	1,770	6,399	1,770	6,399	39,312,526	1,770	6,399	1,770	6,399	9,874,348,448	377,845
13,500～14,000	5,809	129,631	83,879,276	3,070	68,276	44,339,166	2,480	58,728	35,800,614	35,800,614	35,800,614	35,800,614	35,800,614	35,800,614	1,770	6,399	1,770	6,399	35,800,614	1,770	6,399	1,770	6,399	9,874,348,448	377,845
14,000～15,000	5,614	132,517	86,712,390	2,969	70,412	46,299,860	2,373	56,421	36,851,356	36,851,356	36,851,356	36,851,356	36,851,356	36,851,356	1,770	6,399	1,770	6,399	36,851,356	1,770	6,399	1,770	6,399	9,874,348,448	377,845
15,000～16,000	5,019	121,618	79,712,844	2,586	74,329	42,471,532	2,025	51,270	33,955,942	33,955,942	33,955,942	33,955,942	33,955,942	33,955,942	1,770	6,399	1,770	6,399	33,955,942	1,770	6,399	1,770	6,399	9,874,348,448	377,845
16,000～17,000	4,858	121,618	79,712,844	2,586	74,329	42,471,532	2,025	51,270	33,955,942	33,955,942	33,955,942	33,955,942	33,955,942	33,955,942	1,770	6,399	1,770	6,399	33,955,942	1,770	6,399	1,770	6,399	9,874,348,448	377,845
17,000～18,000	5,261	121,618	79,712,844	2,586	74,329	42,471,532	2,025	51,270	33,955,942	33,955,942	33,955,942	33,955,942	33,955,942	33,955,942	1,770	6,399	1,770	6,399	33,955,942	1,770	6,399	1,770	6,399	9,874,348,448	377,845
18,000～19,000	3,026	85,348	55,930,790	1,663	46,740	30,739,844	1,187	33,954	21,399,206	21,399,206	21,399,206	21,399,206	21,399,206	21,399,206	1,770	6,399	1,770	6,399	21,399,206	1,770	6,399	1,770	6,399	9,874,348,448	377,845
19,000～20,000	4,337	128,235	64,359,012	2,290	67,434	44,526,522	1,775	52,899	34,547,518	34,547,518	34,547,518	34,547,518	34,547,518	34,547,518	1,770	6,399	1,770	6,399	34,547,518	1,770	6,399	1,770	6,399	9,874,348,448	377,845
20,000～21,000	8,471	84,971	56,160,282	1,525	47,063	31,189,114	1,037	32,377	21,268,024	21,268,024	21,268,024	21,268,024	21,268,024	21,268,024	1,770	6,399	1,770	6,399	21,268,024	1,770	6,399	1,770	6,399	9,874,348,448	377,845
21,000～22,000	3,587	117,065	76,845,005	1,759	61,167	40,264,412	1,474	48,328	31,562,789	31,562,789	31,562,789	31,562,789	31,562,789	31,562,789	1,770	6,399	1,770	6,399	31,562,789	1,770	6,399	1,770	6,399	9,874,348,448	377,845
22,000～23,000	2,499	81,187	56,091,954</																						

注) 1. 本表は、提出のあったデータを集計したものである。

2. 被用者保険の各制度について、高齢受給者（70歳以上）が被保険者であるか被扶養者であるかを区別できないこと等から、被保険者に係る計数に被扶養者に係る計数を加えても計の計数に一致しない場合がある。

第5表 点数（金額）階級別、診療種類別、制度別、件数・日数・点数・金額（金額）

平成20年度											
⑤国保組合			④後期高齢者医療・計（③＋④）			③後期高齢者医療・現役世代所得者			②後期高齢者医療・一般		
件数	金額	件数	金額	件数	金額	件数	金額	件数	金額	件数	金額
総	235,799	8,450,450	5,091,177,042	10,875,118	564,134,483	385,527,573,460	675,900	28,929,522	19,779,145,345	109,218	535,204,971
500円未満	23,995	685,744	256,089	7,614	111,772	92,372	372	5,134	5,062	106,138	385,748,428,115
500～	1,000	16,762	7,413,157	180,960	181,349	123,243,457	15,169	15,177	10,316,452	166,172	112,927,005
1,000～	1,500	12,387	16,139,159	211,628	420,840	279,771,864	18,183	36,217	24,154,406	193,445	255,671,458
1,500～	2,000	7,003	12,559,333	88,471	249,967	158,975,092	7,815	22,166	14,123,428	384,623	144,851,844
2,000～	2,500	6,221	25,507	112,912	349,365	237,674,898	10,504	32,243	22,105,672	102,408	215,569,226
2,500～	3,000	9,772	44,306	112,912	349,365	237,674,898	10,504	32,243	22,105,672	131,122	170,642,718
3,000～	3,500	7,742	26,032,310	190,113	769,009	515,276,242	16,462	66,363	44,633,524	173,651	399,615,318
3,500～	4,000	4,119	52,733	134,806	674,091	436,616,822	11,417	57,171	37,001,504	123,389	616,920
4,000～	4,500	5,233	31,013,526	160,662	897,954	607,171,969	14,382	80,309	54,432,232	146,280	552,739,677
4,500～	5,000	4,025	22,859,932	105,096	468,829	325,536,349	9,407	60,780	41,130,398	97,689	417,763,406
5,000～	5,500	35,292	18,650,120	70,031	498,725	325,536,349	5,529	39,256	25,733,424	64,502	299,802,039
5,500～	6,000	12,996	128,558	278,323	2,262,802	1,520,356,349	22,968	186,522	125,651,858	255,355	1,394,704,491
6,000～	7,000	86,964	46,957,671	147,910	1,457,255	960,541,782	11,842	116,148	76,915,532	136,068	883,626,250
7,000～	8,000	121,296	82,155,430	238,452	2,661,031	1,775,804,604	19,983	215,933	144,326,826	219,059	1,631,477,778
8,000～	9,000	11,007	111,906	197,074	2,530,860	1,683,073,897	15,615	200,117	133,463,770	181,459	1,549,610,127
9,000～	10,000	7,383	70,296,746	172,940	2,448,430	1,641,991,911	13,483	190,871	128,216,386	159,447	1,515,975,525
10,000～	11,000	7,244	117,798	194,103	3,040,923	2,033,594,172	14,677	232,428	155,857,396	179,226	2,808,495
11,000～	12,000	6,837	78,665,688	172,868	2,945,644	1,987,300,948	13,059	221,553	150,145,994	159,809	1,877,727,305
12,000～	13,000	6,214	119,784	176,470	3,282,397	2,201,802,160	13,380	246,367	166,967,596	163,004	2,034,834,564
13,000～	14,000	6,056	124,980	169,068	3,365,344	2,282,967,616	12,916	257,040	174,526,162	146,156	2,109,302,308
14,000～	15,000	5,235	116,369	157,932	3,414,863	2,282,967,616	11,776	254,156	170,182,580	136,788	2,111,453,894
15,000～	16,000	5,017	117,984	147,921	3,377,804	2,284,111,114	11,183	254,523	172,657,220	132,281	2,111,453,894
16,000～	17,000	4,690	116,836	164,837	4,011,522	2,708,739,749	12,172	295,738	199,862,936	152,765	2,508,876,813
17,000～	18,000	4,871	130,486	166,381	4,358,744	2,917,111,293	12,269	320,552	215,126,810	154,172	2,701,884,463
18,000～	19,000	2,964	83,824	154,639	3,333,620	2,119,020,752	8,167	222,557	150,969,314	142,578	1,968,051,438
19,000～	20,000	4,117	121,626	153,649	4,439,156	2,986,979,729	11,071	319,118	215,293,750	171,588	2,771,685,479
20,000～	21,000	2,798	86,136	157,249,430	3,636,555	2,473,364,654	8,390	251,384	171,588,040	121,860	2,301,766,614
21,000～	22,000	3,518	191,981	131,042	4,190,961	2,807,860,875	9,779	293,290	196,687,194	121,860	2,611,732,681
22,000～	23,000	2,724	91,721	118,280	3,615,590	2,700,630,634	8,295	271,514	186,282,230	109,965	2,469,670,800
23,000～	24,000	3,021	108,228	70,730,634	4,278,536	2,854,249,172	8,377	293,423	196,185,052	113,511	2,658,964,120
24,000～	25,000	2,854	105,258	133,479	4,656,959	3,277,561,892	8,986	325,609	220,670,776	124,493	3,056,901,106
25,000～	26,000	2,290	87,005	58,342,910	3,623,434	2,459,766,812	6,717	251,644	171,312,922	89,738	2,288,453,899
26,000～	27,000	2,692	108,934	120,673	4,786,981	3,201,998,103	8,091	319,668	214,397,620	112,592	2,967,500,463
27,000～	28,000	2,130	87,699	98,853	3,956,156	2,720,399,765	6,725	268,600	185,063,420	92,128	2,535,336,339
28,000～	29,000	2,336	101,268	106,713	4,546,667	3,044,953,088	7,048	300,049	201,051,460	99,665	2,843,541,628
29,000～	30,000	1,609	71,465	147,394,532	3,424,074	2,329,479,078	5,287	228,659	156,022,882	73,777	2,173,456,196
30,000～	31,000	3,988	186,713	123,346,282	4,774,154	5,938,804,012	12,887	595,337	397,483,502	179,447	5,541,310,510
31,000～	32,000	3,988	186,713	123,346,282	4,774,154	5,938,804,012	12,887	595,337	397,483,502	179,447	5,541,310,510
32,000～	33,000	3,850	191,894	126,794,188	9,463,768	6,384,370,617	12,901	627,911	424,999,452	180,879	5,959,371,165
33,000～	34,000	3,850	191,894	126,794,188	9,463,768	6,384,370,617	12,901	627,911	424,999,452	180,879	5,959,371,165
34,000～	35,000	3,257	174,635	114,131,780	8,688,590	6,003,790,420	11,277	582,961	395,414,020	159,948	5,608,376,402
35,000～	36,000	2,937	167,578	108,680,012	8,188,235	5,500,470,344	9,565	525,130	353,997,166	139,922	5,146,473,178
36,000～	37,000	2,798	164,186	108,680,012	8,188,235	5,500,470,344	9,565	525,130	353,997,166	139,922	5,146,473,178
37,000～	38,000	6,894	443,126	395,902	24,591,790	16,372,437,272	23,620	1,489,433	1,002,285,030	362,182	15,370,152,242
38,000～	39,000	6,402	462,971	394,232,684	351,385	21,399,703,964	23,897	1,730,059	1,134,360,384	427,488	20,265,943,599
39,000～	40,000	6,290	436,637	330,965,132	403,031	21,182,215,466	21,900	1,712,589	1,151,264,116	381,131	20,030,951,389
40,000～	41,000	14,887	1,315,830	103,406,026	103,406,026	863,271,814	52,447	4,595,931	3,043,860,380	1,119,643	65,109,007,839
41,000～	42,000	8,523	772,342	152,590,146	138,336,962	96,193,051,250	65,430	5,925,878	4,088,731,753	92,407,065	91,104,319,497
42,000～	43,000	3,781	347,191	252,822,940	65,440	48,323,771,086	30,167	2,752,840	2,030,263,450	686,818	46,293,507,636
43,000～	44,000	289	20,502,096	321	29,861,382	22,787,614,892	11,677	1,084,606	828,135,028	28,776,776	21,959,479,864
44,000～	45,000	-	-	-	-	-	-	-	-	-	-
45,000～	46,000	-	-	-	-	-	-	-	-	-	-
46,000～	47,000	-	-	-	-	-	-	-	-	-	-
47,000～	48,000	-	-	-	-	-	-	-	-	-	-
48,000～	49,000	-	-	-	-	-	-	-	-	-	-
49,000～	50,000	-	-	-	-	-	-	-	-	-	-
50,000～	51,000	-	-	-	-	-	-	-	-	-	-
51,000～	52,000	-	-	-	-	-	-	-	-	-	-
52,000～	53,000	-	-	-	-	-	-	-	-	-	-
53,000～	54,000	-	-	-	-	-	-	-	-	-	-
54,000～	55,000	-	-	-	-	-	-	-	-	-	-
55,000～	56,000	-	-	-	-	-	-	-	-	-	-
56,000～	57,000	-	-	-	-	-	-	-	-	-	-
57,000～	58,000	-	-	-	-	-	-	-	-	-	-
58,000～	59,000	-	-	-	-	-	-	-	-	-	-
59,000～	60,000	-	-	-	-	-	-	-	-	-	-
60,000～	61,000	-	-	-	-	-	-	-	-	-	-
61,000～	62,000	-	-	-	-	-	-	-	-	-	-
62,000～	63,000	-	-	-	-	-	-	-	-	-	-
63,000～	64,000	-	-	-	-	-	-	-	-	-	-
64,000～	65,000	-	-	-	-	-	-	-	-	-	-
65,000～	66,000	-	-	-	-	-	-	-	-	-	-
66,000～	67,000	-	-	-	-	-	-	-	-	-	-
67,000～	68,000	-	-	-	-	-	-	-	-	-	-
68,000～	69,000	-	-	-	-	-	-	-	-	-	-
69,000～	70,000	-	-	-	-	-	-	-	-	-	-
70,000～	71,000	-	-	-	-	-	-	-	-	-	-
71,000～	72,000	-	-	-	-	-	-	-	-	-	-
72,000～	73,000	-	-	-	-	-	-	-	-	-	-
73,000～	74,000	-	-	-	-	-	-	-	-	-	-
74,000～	75,000	-	-	-	-	-	-	-	-	-	-
75,000～	76,000	-	-	-	-	-	-	-	-	-	-
76,000～	77,000	-	-	-	-	-	-	-	-	-	-
77,000～	78,000	-	-	-	-	-	-	-	-	-	

第5表 点数（金額）階級別、診療種類別、制度別、件数・日数・点数・金額（金額）

入団+養子・生活保護(資料)	平成20年度									
	協会（一般）・計					協会（一般）・被保険者				
	件数	日数	金額	件数	日数	金額	件数	日数	金額	金額
総	3,697,663	39,283,169	1,442,288,935,335	1,628,442	16,938,536	701,499,657,230	2,032,585	19,896,549	796,603,953,874	384,197,138,960
5,000円未満	112,359	659,383	184,602,160	36,871	287,465	56,630,468	73,462	671,462	126,817,426	27,921,680
5,000～	31,175	177,908	227,249,656	10,607	87,655	146,159,588	19,180	88,081	138,308,846	37,351,858
10,000～	24,485	111,415	303,777,988	8,039	53,856	99,256,400	14,503	51,250	179,933,500	46,130,822
15,000～	30,913	100,129	546,307,840	12,079	47,895	314,902,522	18,179	45,780	321,702,096	12,018
20,000～	30,415	115,619	634,756,403	14,908	49,885	470,681,617	22,785	51,632	510,648,416	14,200
25,000～	35,721	137,192	984,783,382	20,389	64,560	598,668,136	20,971	47,873	577,986,406	13,613
30,000～	40,662	99,415	1,317,434,326	13,872	33,882	450,948,466	25,140	56,466	816,512,510	17,126
35,000～	38,092	90,221	1,428,958,578	15,323	36,147	574,830,568	23,861	52,153	895,709,862	15,195
40,000～	41,057	99,348	1,743,891,798	16,854	38,487	715,731,822	25,087	54,000	1,066,046,520	15,945
45,000～	43,413	106,636	2,081,102,112	19,906	45,984	845,424,096	30,639	68,145	1,046,444,876	15,945
50,000～	70,000	198,025	4,006,762,134	32,270	82,037	2,094,514,128	44,561	112,723	2,901,989,587	25,883
55,000～	74,999	220,053	4,876,635,766	33,245	83,088	2,573,775,774	45,617	122,079	3,548,383,964	25,883
60,000～	78,541	241,647	5,894,992,324	36,874	93,871	3,075,369,614	47,236	134,927	4,160,765,316	24,834
65,000～	78,293	254,381	6,652,411,906	38,079	106,970	3,482,913,782	47,330	140,258	4,532,668,643	23,403
70,000～	74,711	265,677	7,094,263,628	34,497	118,700	3,733,496,730	43,920	142,584	4,160,765,316	23,403
75,000～	72,256	274,147	7,587,064,080	35,396	128,294	4,026,604,400	43,159	149,248	4,532,668,643	21,676
80,000～	74,422	283,004	8,559,560,880	38,623	144,266	4,442,604,400	44,579	158,945	5,120,408,807	20,288
85,000～	69,760	283,312	8,713,362,982	34,342	141,118	4,297,404,400	41,003	158,945	5,120,408,807	18,929
90,000～	66,346	286,312	9,965,951,954	31,463	146,924	4,519,233,634	37,421	168,098	5,031,261,996	16,923
95,000～	63,704	270,374	9,910,355,032	30,145	145,386	4,247,355,032	36,724	168,098	5,031,261,996	16,923
100,000～	64,896	279,153	10,041,515,524	30,893	154,323	4,609,352,090	36,724	168,098	5,031,261,996	16,923
105,000～	63,905	269,903	10,407,691,578	29,131	165,400	4,975,995,040	35,742	178,629	5,995,925,269	15,726
110,000～	60,982	258,197	10,563,094,400	28,320	168,798	4,965,004,964	34,736	178,629	5,995,925,269	15,726
115,000～	59,076	262,149	10,741,994,993	27,166	170,780	5,045,931,488	32,533	177,938	6,018,298,937	14,547
120,000～	59,155	382,193	11,535,717,659	27,166	181,245	5,045,931,488	32,533	177,938	6,018,298,937	14,547
125,000～	56,357	379,811	11,548,369,868	25,534	175,768	5,095,740,454	32,970	184,125	6,756,328,617	12,889
130,000～	52,523	372,745	11,288,200,884	24,186	172,148	5,232,021,206	30,819	193,425	6,622,882,770	12,889
135,000～	49,733	390,175	11,188,200,884	23,303	171,966	5,199,467,300	28,794	187,371	6,479,207,299	12,889
140,000～	49,901	382,131	11,727,050,884	22,936	173,883	5,390,088,932	29,003	195,204	7,266,246,340	12,889
145,000～	44,840	394,103	12,256,440,862	23,197	176,211	5,654,633,780	28,728	205,578	7,322,941,997	11,447
150,000～	47,658	400,670	11,882,137,114	20,879	175,179	5,532,622,602	25,527	194,701	7,040,360,712	11,447
155,000～	46,533	431,424	12,410,581,658	19,439	177,473	5,538,825,398	24,761	205,751	7,055,391,892	10,755
160,000～	43,550	438,543	12,410,581,658	18,648	171,831	5,538,825,398	24,761	205,751	7,055,391,892	10,755
165,000～	42,321	461,062	12,484,125,368	18,648	171,831	5,538,825,398	24,761	205,751	7,055,391,892	10,755
170,000～	39,000	400,324	12,484,125,368	18,648	171,831	5,538,825,398	24,761	205,751	7,055,391,892	10,755
175,000～	38,000	380,000	12,484,125,368	18,648	171,831	5,538,825,398	24,761	205,751	7,055,391,892	10,755
180,000～	38,000	380,000	12,484,125,368	18,648	171,831	5,538,825,398	24,761	205,751	7,055,391,892	10,755
185,000～	38,000	380,000	12,484,125,368	18,648	171,831	5,538,825,398	24,761	205,751	7,055,391,892	10,755
190,000～	38,000	380,000	12,484,125,368	18,648	171,831	5,538,825,398	24,761	205,751	7,055,391,892	10,755
195,000～	38,000	380,000	12,484,125,368	18,648	171,831	5,538,825,398	24,761	205,751	7,055,391,892	10,755
200,000～	38,000	380,000	12,484,125,368	18,648	171,831	5,538,825,398	24,761	205,751	7,055,391,892	10,755
205,000～	38,000	380,000	12,484,125,368	18,648	171,831	5,538,825,398	24,761	205,751	7,055,391,892	10,755
210,000～	38,000	380,000	12,484,125,368	18,648	171,831	5,538,825,398	24,761	205,751	7,055,391,892	10,755
215,000～	38,000	380,000	12,484,125,368	18,648	171,831	5,538,825,398	24,761	205,751	7,055,391,892	10,755
220,000～	38,000	380,000	12,484,125,368	18,648	171,831	5,538,825,398	24,761	205,751	7,055,391,892	10,755
225,000～	38,000	380,000	12,484,125,368	18,648	171,831	5,538,825,398	24,761	205,751	7,055,391,892	10,755
230,000～	38,000	380,000	12,484,125,368	18,648	171,831	5,538,825,398	24,761	205,751	7,055,391,892	10,755
235,000～	38,000	380,000	12,484,125,368	18,648	171,831	5,538,825,398	24,761	205,751	7,055,391,892	10,755
240,000～	38,000	380,000	12,484,125,368	18,648	171,831	5,538,825,398	24,761	205,751	7,055,391,892	10,755
245,000～	38,000	380,000	12,484,125,368	18,648	171,831	5,538,825,398	24,761	205,751	7,055,391,892	10,755
250,000～	38,000	380,000	12,484,125,368	18,648	171,831	5,538,825,398	24,761	205,751	7,055,391,892	10,755
255,000～	38,000	380,000	12,484,125,368	18,648	171,831	5,538,825,398	24,761	205,751	7,055,391,892	10,755
260,000～	38,000	380,000	12,484,125,368	18,648	171,831	5,538,825,398	24,761	205,751	7,055,391,892	10,755
265,000～	38,000	380,000	12,484,125,368	18,648	171,831	5,538,825,398	24,761	205,751	7,055,391,892	10,755
270,000～	38,000	380,000	12,484,125,368	18,648	171,831	5,538,825,398	24,761	205,751	7,055,391,892	10,755
275,000～	38,000	380,000	12,484,125,368	18,648	171,831	5,538,825,398	24,761	205,751	7,055,391,892	10,755
280,000～	38,000	380,000	12,484,125,368	18,648	171,831	5,538,825,398	24,761	205,751	7,055,391,892	10,755
285,000～	38,000	380,000	12,484,125,368	18,648	171,831	5,538,825,398	24,761	205,751	7,055,391,892	10,755
290,000～	38,000	380,000	12,484,125,368	18,648	171,831	5,538,825,398	24,761	205,751	7,055,391,892	10,755
295,000～	38,000	380,000	12,484,125,368	18,648	171,831	5,538,825,398	24,761	205,751	7,055,391,892	10,755
300,000～	38,000	380,000	12,484,125,368	18,648	171,831	5,538,825,398	24,761	205,751	7,055,391,892	10,755
305,000～	38,000	380,000	12,484,125,368	18,648	171,831	5,538,825,398	24,761	205,751	7,055,391,892	10,755
310,000～	38,000	380,000	12,484,125,368	18,648	171,831	5,538,825,398	24,761	205,751	7,055,391,892	10,755
315,000～	38,000	380,000	12,484,125,368	18,648	171,831	5,538,825,398	24,761	205,751	7,055,391,892	10,755
320,000～	38,000	380,000	12,484,125,368	18,648	171,831	5,538,825,398	24,761	205,751	7,055,391,892	10,755
325,000～	38,000	380,000	12,484,125,368	18,648	171,831	5,538,825,398	24,761	205,751	7,055,391,892	10,755
330,000～	38,000	380,000	12,484,125,368	18,648	171,831	5,538,825,398	24,761	205,751	7,055,391,892	10,755
335,000～	38,000	380,000	12,484,125,368	18,648	171,831	5,538,825,398	24,761	205,751	7,055,391,892	10,755
340,000～	38,000	380,000	12,484,125,368	18,648	171,831	5,538,825,398	24,761	205,751	7,055,391,892	10,755
345,000～	38,000	380,000	12,484,125,368	18,648	171,831	5,538,825,398	24,761	205,751	7,055,391,892	10,755
350,000～	38,000	380,000	12,484,125,368	18,648	171,831	5,538,825,398	24,761	205,751	7,055,391,892	10,755
355,000～	38,000	380,000	12,484,125,368	18,648	171,831	5,538,825,398	24,761	205,751	7,055,391,892	10,755
360,000～	38,000	380,000	12,484,125,368	18,648	171,831	5,538,825,398	24,761	205,751	7,055,391,892	10,755
365,000～	38,000	380,000	12,484,125,368	18,648	171,831	5,538,825,398	24,761	205,751	7,055,391,892	10,755
370,000～	38,000	380,000	12,484,125,368	18,648	171,831	5,538,825,398	24,761	205,751	7,055,391,892	10,755
375,000～	38,000	380,000	12,484,125,368	18,648	171,831	5,538,825,398	24,761	205,751	7,055,391,892	10,755
380,000～	38,000	380,000	12,484,125,368	18,648	171,831	5,538,825,398	24,761	205,751	7,055,391,892	10,755
385,000～	38,000	380,000	12,484,125,368	18,648	171,831	5,538,825,398	24,761	205,751	7,055,391,892	10,755
390,000～	38,000	380,000	12,484,1							

第5表 点数（金額）階級別、診療種類別、制度別、件数・日数・点数・金額（金額）

入団・養子・生活費(資料)	平成20年度				生活組合・被保険者				(市地)生活組合・被保険者				国民健康保険・計(①+②+③)				市町村国保・一般被保険者				市町村国保・高齢被保険者						
	件数	日数	金額	件数	日数	金額	件数	日数	金額	件数	日数	金額	件数	日数	金額	件数	日数	金額	件数	日数	金額	件数	日数	金額	件数	日数	金額
総 円以上～	326,929	3,450,993	130,367,770,853	154,165	1,507,080	63,512,208,854	156,097	1,693,262	58,462,628,863	8,412,993	138,953,118	4,024,902,169,745	7,700,840	129,381,524	3,676,014,371,396	7,700,840	129,381,524	3,676,014,371,396	7,700,840	129,381,524	3,676,014,371,396	7,700,840	129,381,524	3,676,014,371,396	7,700,840	129,381,524	3,676,014,371,396
5,000	10,241	41,605	18,949,988	4,767	20,812	8,558,748	5,449	20,589	10,368,892	56,826	339,037	106,189,208	49,362	339,037	106,189,208	49,362	339,037	106,189,208	49,362	339,037	106,189,208	49,362	339,037	106,189,208	49,362	339,037	106,189,208
10,000	2,995	13,200	21,634,224	1,354	6,212	9,831,668	1,624	6,799	11,363,480	20,375	109,588	94,412	23,879	81,512	130,417,575	20,375	109,588	94,412	23,879	81,512	130,417,575	20,375	109,588	94,412	23,879	81,512	130,417,575
15,000	2,824	7,729	28,425,944	1,091	4,710	13,573,412	1,165	3,603	14,491,094	33,066	87,192	238,789,132	29,508	76,439	526,784,124	33,066	87,192	238,789,132	29,508	76,439	526,784,124	33,066	87,192	238,789,132	29,508	76,439	526,784,124
20,000	2,289	7,051	49,814,104	1,466	3,789	25,673,046	1,301	3,138	22,947,162	44,724	92,743	360,559,432	40,118	91,991	900,355,982	44,724	92,743	360,559,432	40,118	91,991	900,355,982	44,724	92,743	360,559,432	40,118	91,991	900,355,982
25,000	3,382	7,468	75,823,620	1,632	3,110	37,129,700	1,644	3,513	36,827,986	44,724	92,743	360,559,432	40,118	91,991	900,355,982	44,724	92,743	360,559,432	40,118	91,991	900,355,982	44,724	92,743	360,559,432	40,118	91,991	900,355,982
30,000	3,185	7,178	87,828,928	1,392	3,110	37,129,700	1,644	3,513	36,827,986	44,724	92,743	360,559,432	40,118	91,991	900,355,982	44,724	92,743	360,559,432	40,118	91,991	900,355,982	44,724	92,743	360,559,432	40,118	91,991	900,355,982
35,000	3,893	8,762	126,657,384	1,558	3,630	59,768,790	2,262	4,997	73,503,330	40,313	87,739	1,108,104,328	36,078	74,097	991,671,985	40,313	87,739	1,108,104,328	36,078	74,097	991,671,985	40,313	87,739	1,108,104,328	36,078	74,097	991,671,985
40,000	3,631	8,124	136,054,366	1,591	3,668	59,768,790	2,362	4,997	73,503,330	40,313	87,739	1,108,104,328	36,078	74,097	991,671,985	40,313	87,739	1,108,104,328	36,078	74,097	991,671,985	40,313	87,739	1,108,104,328	36,078	74,097	991,671,985
45,000	3,774	8,288	160,268,360	1,805	3,884	101,691,712	1,857	4,219	78,959,322	50,015	102,169	2,125,133,496	44,932	91,930	1,909,306,246	50,015	102,169	2,125,133,496	44,932	91,930	1,909,306,246	50,015	102,169	2,125,133,496	44,932	91,930	1,909,306,246
50,000	4,299	10,111	204,298,714	2,041	4,947	101,691,712	2,061	4,947	97,960,142	53,052	114,741	2,520,080,491	47,854	102,579	2,254,105,329	53,052	114,741	2,520,080,491	47,854	102,579	2,254,105,329	53,052	114,741	2,520,080,491	47,854	102,579	2,254,105,329
55,000	6,093	17,626	383,359,492	3,327	8,167	182,412,320	3,465	8,998	188,868,068	95,808	268,126	6,597,736,906	86,084	245,908	7,927,477,462	95,808	268,126	6,597,736,906	86,084	245,908	7,927,477,462	95,808	268,126	6,597,736,906	86,084	245,908	7,927,477,462
60,000	7,024	19,552	456,557,902	3,371	9,050	215,513,768	3,493	9,998	228,966,068	101,713	268,126	6,597,736,906	91,029	248,681	9,232,347,462	101,713	268,126	6,597,736,906	91,029	248,681	9,232,347,462	101,713	268,126	6,597,736,906	91,029	248,681	9,232,347,462
65,000	7,343	21,362	456,557,902	3,716	10,088	262,538,410	3,498	10,556	262,538,410	115,935	288,126	6,597,736,906	104,093	293,628	10,838,589,893	115,935	288,126	6,597,736,906	104,093	293,628	10,838,589,893	115,935	288,126	6,597,736,906	104,093	293,628	10,838,589,893
70,000	7,024	19,552	456,557,902	3,371	9,050	215,513,768	3,493	9,998	228,966,068	101,713	268,126	6,597,736,906	91,029	248,681	9,232,347,462	101,713	268,126	6,597,736,906	91,029	248,681	9,232,347,462	101,713	268,126	6,597,736,906	91,029	248,681	9,232,347,462
75,000	7,478	22,749	635,842,982	3,820	11,098	288,492,450	3,498	10,556	262,538,410	115,935	288,126	6,597,736,906	104,093	293,628	10,838,589,893	115,935	288,126	6,597,736,906	104,093	293,628	10,838,589,893	115,935	288,126	6,597,736,906	104,093	293,628	10,838,589,893
80,000	7,478	22,749	635,842,982	3,820	11,098	288,492,450	3,498	10,556	262,538,410	115,935	288,126	6,597,736,906	104,093	293,628	10,838,589,893	115,935	288,126	6,597,736,906	104,093	293,628	10,838,589,893	115,935	288,126	6,597,736,906	104,093	293,628	10,838,589,893
85,000	7,029	23,547	667,832,982	3,465	11,937	363,821,262	3,464	12,007	333,390,616	114,713	382,097	12,404,951,523	106,595	382,998	13,091,324,923	114,713	382,097	12,404,951,523	106,595	382,998	13,091,324,923	114,713	382,097	12,404,951,523	106,595	382,998	13,091,324,923
90,000	7,478	22,749	635,842,982	3,820	11,098	288,492,450	3,498	10,556	262,538,410	115,935	288,126	6,597,736,906	104,093	293,628	10,838,589,893	115,935	288,126	6,597,736,906	104,093	293,628	10,838,589,893	115,935	288,126	6,597,736,906	104,093	293,628	10,838,589,893
95,000	7,029	23,547	667,832,982	3,465	11,937	363,821,262	3,464	12,007	333,390,616	114,713	382,097	12,404,951,523	106,595	382,998	13,091,324,923	114,713	382,097	12,404,951,523	106,595	382,998	13,091,324,923	114,713	382,097	12,404,951,523	106,595	382,998	13,091,324,923
100,000	7,478	22,749	635,842,982	3,820	11,098	288,492,450	3,498	10,556	262,538,410	115,935	288,126	6,597,736,906	104,093	293,628	10,838,589,893	115,935	288,126	6,597,736,906	104,093	293,628	10,838,589,893	115,935	288,126	6,597,736,906	104,093	293,628	10,838,589,893
105,000	7,029	23,547	667,832,982	3,465	11,937	363,821,262	3,464	12,007	333,390,616	114,713	382,097	12,404,951,523	106,595	382,998	13,091,324,923	114,713	382,097	12,404,951,523	106,595	382,998	13,091,324,923	114,713	382,097	12,404,951,523	106,595	382,998	13,091,324,923
110,000	7,478	22,749	635,842,982	3,820	11,098	288,492,450	3,498	10,556	262,538,410	115,935	288,126	6,597,736,906	104,093	293,628	10,838,589,893	115,935	288,126	6,597,736,906	104,093	293,628	10,838,589,893	115,935	288,126	6,597,736,906	104,093	293,628	10,838,589,893
115,000	7,029	23,547	667,832,982	3,465	11,937	363,821,262	3,464	12,007	333,390,616	114,713	382,097	12,404,951,523	106,595	382,998	13,091,324,923	114,713	382,097	12,404,951,523	106,595	382,998	13,091,324,923	114,713	382,097	12,404,951,523	106,595	382,998	13,091,324,923
120,000	7,478	22,749	635,842,982	3,820	11,098	288,492,450	3,498	10,556	262,538,410	115,935	288,126	6,597,736,906	104,093	293,628	10,838,589,893	115,935	288,126	6,597,736,906	104,093	293,628	10,838,589,893	115,935	288,126	6,597,736,906	104,093	293,628	10,838,589,893
125,000	7,029	23,547	667,832,982	3,465	11,937	363,821,262	3,464	12,007	333,390,616	114,713	382,097	12,404,951,523	106,595	382,998	13,091,324,923	114,713	382,097	12,404,951,523	106,595	382,998	13,091,324,923	114,713	382,097	12,404,951,523	106,595	382,998	13,091,324,923
130,000	7,478	22,749	635,842,982	3,820	11,098	288,492,450	3,498	10,556	262,538,410	115,935	288,126	6,597,736,906	104,093	293,628	10,838,589,893	115,935	288,126	6,597,736,906	104,093	293,628	10,838,589,893	115,935	288,126	6,597,736,906	104,093	293,628	10,838,589,893
135,000	7,029	23,547	667,832,982	3,465	11,937	363,821,262	3,464	12,007	333,390,616	114,713	382,097	12,404,951,523	106,595	382,998	13,091,324,923	114,713	382,097	12,404,951,523	106,595	382,998	13,091,324,923	114,713	382,097	12,404,951,523	106,595	382,998	13,091,324,923
140,000	7,478	22,749	635,842,982	3,820	11,098	288,492,450	3,498	10,556	262,538,410	115,935</																	

第5表 点数（金額）階級別、診療種類別、制度別、件数・日数・点数・点数（金額）

入団＋養老・生活費（医科）	平成20年度			③国保組合			④前期高齢者医療・計			④前期高齢者医療・施設外のみ所費者			④前期高齢者医療・施設内のみ所費者			⑤前期高齢者医療・一般		
	件数	日数	金額	件数	日数	金額	件数	日数	金額	件数	日数	金額	件数	日数	金額	件数	金額	
総	314,574	3,613,023	142,024,386,825	11,752,996	221,386,514	5,724,878,862,670	730,469	11,805,084	377,096,073,897	11,022,527	209,581,430	5,347,782,788,773	11,022,527	209,581,430	5,347,782,788,773	11,022,527	5,347,782,788,773	
5,000円未満	6,597	34,436	12,269,852	4,914	52,212	11,602,686	324	3,355	758,644	4,590	48,857	10,844,042	4,590	48,857	10,844,042	4,590	10,844,042	
5,000～10,000	2,133	13,302	15,374,419	7,576	47,912	60,299,466	376	2,143	2,981,960	7,200	45,791	57,317,506	7,200	45,791	57,317,506	7,200	57,317,506	
10,000～15,000	1,481	7,310	18,394,067	15,075	91,742	191,734,028	709	1,927	9,011,968	14,368	47,568	182,722,060	14,368	47,568	182,722,060	14,368	182,722,060	
15,000～20,000	2,132	6,947	37,894,067	36,905	71,102	660,196,326	2,122	3,501	38,168,900	34,783	67,601	622,027,436	34,783	67,601	622,027,436	34,783	622,027,436	
20,000～25,000	2,640	6,672	59,177,688	48,244	81,446	1,083,507,412	3,246	4,796	72,942,870	44,998	76,650	1,010,558,942	44,998	76,650	1,010,558,942	44,998	1,010,558,942	
25,000～30,000	2,554	6,293	70,268,528	42,338	73,612	1,163,397,412	3,003	4,462	82,527,780	39,335	77,298	1,090,864,632	39,335	77,298	1,090,864,632	39,335	1,090,864,632	
30,000～35,000	2,810	6,256	91,324,170	46,080	82,222	1,500,602,107	3,312	4,924	146,906,460	42,908	97,302	1,397,316,247	42,908	97,302	1,397,316,247	42,908	1,397,316,247	
35,000～40,000	2,886	6,576	108,357,357	54,400	103,646	2,055,990,147	3,912	6,344	165,960,828	50,828	97,302	1,909,063,597	50,828	97,302	1,909,063,597	50,828	1,909,063,597	
40,000～45,000	3,029	6,505	128,666,515	55,656	113,734	2,365,370,144	3,855	6,942	183,234,860	51,877	106,792	2,242,229,636	51,877	106,792	2,242,229,636	51,877	2,242,229,636	
45,000～50,000	3,290	7,676	156,307,989	55,394	121,529	2,631,412,708	3,855	7,456	183,234,860	51,539	114,073	2,448,177,848	51,539	114,073	2,448,177,848	51,539	2,448,177,848	
50,000～55,000	5,404	13,111	296,788,949	114,189	279,213	6,285,415,139	7,181	17,219	428,078,694	106,408	261,994	5,857,336,445	106,408	261,994	5,857,336,445	106,408	5,857,336,445	
55,000～60,000	5,574	15,075	382,550,382	122,776	341,041	7,956,882,076	8,216	20,874	524,785,852	114,060	320,167	7,422,116,224	114,060	320,167	7,422,116,224	114,060	7,422,116,224	
60,000～70,000	6,114	17,454	459,370,484	136,075	414,774	10,214,177,554	9,700	26,576	728,827,852	126,375	388,198	9,485,349,872	126,375	388,198	9,485,349,872	126,375	9,485,349,872	
70,000～80,000	6,114	18,008	519,272,739	139,718	469,788	11,874,138,758	10,287	30,332	874,198,152	129,431	439,466	10,999,941,606	129,431	439,466	10,999,941,606	129,431	10,999,941,606	
80,000～90,000	5,890	19,969	559,287,829	136,104	516,385	12,924,574,346	9,921	32,514	932,736,244	126,634	483,571	11,991,538,102	126,634	483,571	11,991,538,102	126,634	11,991,538,102	
90,000～100,000	5,746	19,969	603,471,972	136,827	567,656	14,370,574,346	9,921	32,514	932,736,244	126,634	483,571	11,991,538,102	126,634	483,571	11,991,538,102	126,634	11,991,538,102	
100,000～110,000	5,605	22,609	713,852,944	141,655	629,833	16,288,286,926	10,667	40,667	1,225,950,802	130,988	589,166	15,960,374,124	130,988	589,166	15,960,374,124	130,988	15,960,374,124	
110,000～120,000	5,802	22,698	724,371,882	138,006	674,454	17,246,206,926	10,291	43,437	1,238,226,016	127,715	631,017	16,882,897,378	127,715	631,017	16,882,897,378	127,715	16,882,897,378	
120,000～130,000	5,550	24,234	749,282,871	134,972	728,750	18,222,078,654	9,850	44,719	1,329,491,146	130,882	684,031	18,892,947,878	130,882	684,031	18,892,947,878	130,882	18,892,947,878	
130,000～140,000	5,508	24,663	798,008,028	140,497	811,481	20,381,037,214	10,215	48,441	1,482,044,846	135,325	836,727	20,960,902,046	135,325	836,727	20,960,902,046	135,325	20,960,902,046	
140,000～150,000	5,324	25,360	829,429,446	145,866	889,231	22,608,643,192	10,931	52,944	1,647,741,146	133,038	878,768	21,618,702,119	133,038	878,768	21,618,702,119	133,038	21,618,702,119	
150,000～160,000	5,229	26,466	862,632,276	140,938	933,912	23,251,937,713	9,600	54,944	1,633,235,594	127,354	904,001	22,291,832,008	127,354	904,001	22,291,832,008	127,354	22,291,832,008	
160,000～170,000	5,146	27,947	900,173,661	137,011	959,903	23,914,352,380	9,466	59,938	1,755,520,302	125,756	954,561	23,281,386,428	125,756	954,561	23,281,386,428	125,756	23,281,386,428	
170,000～180,000	5,460	28,818	896,905,171	134,661	1,013,499	24,914,637,360	9,486	59,938	1,755,520,302	125,756	954,561	23,281,386,428	125,756	954,561	23,281,386,428	125,756	23,281,386,428	
180,000～190,000	5,183	29,852	1,010,390,061	138,015	1,120,315	26,914,406,272	10,009	63,903	1,951,532,552	128,006	1,056,412	24,962,873,720	128,006	1,056,412	24,962,873,720	128,006	24,962,873,720	
190,000～200,000	5,040	30,826	1,030,756,632	137,657	1,264,702	28,219,888,826	9,623	67,748	1,972,615,956	128,034	1,196,954	26,247,272,870	128,034	1,196,954	26,247,272,870	128,034	26,247,272,870	
200,000～210,000	4,645	29,832	1,088,431,556	140,944	1,448,290	30,313,644,983	9,660	71,770	2,076,481,240	133,446	1,650,764	31,959,738,937	133,446	1,650,764	31,959,738,937	133,446	31,959,738,937	
210,000～220,000	4,479	29,781	1,097,530,877	142,857	1,596,711	32,387,575,738	9,395	82,817	2,204,325,016	133,446	1,650,764	31,959,738,937	133,446	1,650,764	31,959,738,937	133,446	31,959,738,937	
220,000～230,000	4,426	31,896	1,084,351,425	140,080	1,711,076	34,313,763,104	9,137	85,235	2,238,191,204	130,943	1,625,841	32,075,571,900	130,943	1,625,841	32,075,571,900	130,943	32,075,571,900	
230,000～240,000	4,295	33,298	1,092,726,167	134,037	1,674,755	34,313,763,104	8,881	83,846	2,213,189,844	125,356	1,590,909	31,959,738,937	125,356	1,590,909	31,959,738,937	125,356	31,959,738,937	
240,000～250,000	3,909	32,319	1,035,688,939	128,302	1,635,339	33,997,377,174	8,465	86,656	2,240,342,894	119,847	1,544,669	32,069,532,658	119,847	1,544,669	32,069,532,658	119,847	32,069,532,658	
250,000～260,000	3,757	31,688	1,033,343,339	124,753	1,631,173	34,304,438,776	8,128	86,304	2,234,906,118	116,913	1,544,669	32,069,532,658	116,913	1,544,669	32,069,532,658	116,913	32,069,532,658	
260,000～270,000	3,778	33,154	1,076,726,840	125,109	1,754,413	35,657,594,426	8,196	94,714	2,335,785,860	116,913	1,544,669	32,069,532,658	116,913	1,544,669	32,069,532,658	116,913	32,069,532,658	
270,000～280,000	3,605	33,833	1,063,465,285	132,197	2,047,352	39,005,377,420	8,216	94,714	2,335,785,860	116,913	1,544,669	32,069,532,658	116,913	1,544,669	32,069,532,658	116,913	32,069,532,658	
280,000～290,000	6,896	70,361	2,136,757,942	278,186	4,659,970	86,273,973,210	16,548	221,034	5,129,261,394	281,638	4,438,936	81,144,711,816	281,638	4,438,936	81,144,711,816	281,638	81,144,711,816	
290,000～300,000	6,888	80,809	2,273,281,019	330,979	6,577,278	109,313,844,949	17,617	278,064	5,816,944,324	313,362	6,303,214	103,496,900,625	313,362	6,303,214	103,496,900,625	313,362	103,496,900,625	
300,000～310,000	6,884	92,109	2,387,860,132	332,894	6,886,170	116,477,098,240	17,364	302,920	6,426,088,346	339,099	7,560,015	125,511,631,978	339,099	7,560,015	125,511,631,978	339,099	125,511,631,978	
310,000～320,000	7,054	106,393	2,610,213,634	356,463	7,862,935	131,937,720,324	17,484	335,455	7,156,663,584	366,510	8,521,225	142,929,348,928	366,510	8,521,225	142,929,348,928	366,510	142,929,348,928	
320,000～330,000	7,223	117,697	2,817,814,941	384,863	8,856,680	150,086,012,512	18,353	335,455	7,156,663,584	366,510	8,521,225	142,929,348,928	366,510	8,521,225	142,929,348,928	366,510	142,929,348,928	
330,000～340,000	16,891	290,498	7,157,251,574	982,237	23,714,751	416,750,339,692	45,386	892,809	19,297,781,086	936,851	22,821,942	397,457,558,606	936,851	22,821,942	397,457,558,606	936,851	397,457,558,606	
340,000～350,000	12,627	198,005	5,988,660,093	770,532	19,392,785	366,222,197,476	41,687	868,756	19,809,701,764	728,845	17,524,029	346,412,495,712	728,845	17,524,029	346,412,495,712	728,845	346,412,495,712	
350,000～360,000	20,732	357,075	11,353,134,486	1,452,657	37,484,592	791,596,728,949	78,138	1,8										

第5表 点数（金額）階級別、診療種類別、制度別、件数・日数・点数・金額（金額）

費科・費事・診療種(備考)	平成20年度									
	協会（一般）・計			(西暦) 協会（一般）・被保険者			組合・被扶・計			金額
	件数	日数	金額	件数	日数	金額	件数	日数	金額	
総	47,223,485	100,604,985	608,450,532,940	26,465,126	58,881,680	367,940,467,850	34,126,281	68,927,586	411,007,418,658	17,432,305
円以上～	319,926	443,877	86,745,120	171,882	249,514	47,131,390	74,349	157,232	62,861,900	74,349
500円未満	500	309,247	183,793,220	131,814	159,616	93,940,700	189,912	157,154	132,483,200	80,378
1,000	1,500	279,017	337,000,740	148,171	195,748	183,303,250	184,469	157,322	128,493,770	104,598
1,500	2,000	1,371,312	1,700,446,030	489,597	585,912	883,008,620	708,029	239,982	1,024,031,130	120,363
2,000	2,500	1,005,884	1,311,625,220	371,741	486,752	640,420,860	1,117,881	1,256,257	1,202,995,170	113,551
2,500	3,000	1,564,431	2,176,269	732,730	856,755	1,170,609	1,271,433	1,506,257	1,017,022,400	145,366
3,000	3,500	1,806,369	4,992,270,430	972,637	1,264,432	2,849,856,860	1,788,846	2,103,433	1,688,120,650	217,059
3,500	4,000	1,356,339	4,377,806,580	662,901	908,871	2,448,644,390	968,840	1,506,407	1,325,401,250	179,398
4,000	4,500	1,628,626	4,084,078,860	810,251	1,083,805	3,639,340,470	1,208,998	1,526,125	1,317,667,220	181,024
4,500	5,000	2,266,080	7,548,587,880	1,178,951	1,588,931	5,356,185,870	1,343,996	1,715,622	1,950,853,190	242,118
5,000	5,500	1,617,013	4,166,914	825,691	1,116,964	3,862,561,140	1,215,920	1,576,121	1,323,123,820	168,399
5,500	6,000	3,105,206	17,355,303,980	1,605,106	2,304,518	8,966,319,750	2,338,558	3,214,358	5,907,917,480	762,947
6,000	6,500	2,722,370	12,075,079,670	1,438,644	2,402,151	10,344,394,240	2,386,958	3,286,778	7,020,917,360	1,275,416
7,000	8,000	4,412,866	20,775,074,990	2,531,602	3,450,367	17,339,629,240	2,118,218	3,359,098	15,754,883,522	1,081,495
8,000	9,000	2,722,951	4,595,116	1,503,119	2,031,602	12,723,228,470	2,118,218	3,359,098	17,902,511,390	1,071,638
10,000	11,000	2,627,742	4,238,569	1,430,415	2,701,840	4,036,151,190	1,578,879	3,053,662	16,947,114,960	1,054,438
11,000	12,000	1,866,967	4,040,964	1,096,423	2,338,410	12,853,589,450	1,578,879	3,053,662	9,834,391,330	939,572
12,000	13,000	1,662,249	2,749,466,540	961,590	2,219,463	12,077,697,630	1,233,648	2,735,940	8,761,279,800	831,862
13,000	14,000	1,899,218	3,640,111	1,306,352	1,807,496,410	7,693,324,300	1,003,474	2,613,120	8,423,851,730	749,883
14,000	15,000	1,369,216	2,400,406,120	933,214	1,238,359	11,480,525,300	1,003,474	2,613,120	7,278,393,506	631,862
15,000	16,000	1,323,267	1,768,232,140	736,327	1,932,555	6,847,273,040	898,692	2,236,531	7,827,207,890	671,035
16,000	17,000	1,104,054	1,198,029,770	676,929	1,898,624	5,156,657,720	709,478	2,195,437	7,160,689,700	595,221
17,000	18,000	989,821	71,287,124,300	613,183	1,774,469	10,719,637,150	709,478	2,195,437	7,284,709,619	595,221
18,000	19,000	777,543	16,128,254,440	481,329	1,522,532	6,294,730	624,730	1,858,338	6,808,655,440	595,221
20,000	21,000	777,065	2,454,921	562,619	1,642,619	9,005,254,900	556,259	1,712,975	10,837,985,574	683,107
22,000	23,000	690,885	2,264,596	431,106	1,409,593	8,930,957,690	493,608	1,578,627	9,211,639,596	683,107
24,000	25,000	538,394	1,872,506	339,219	1,289,426	8,214,532,960	431,677	1,423,671	9,271,434,976	683,107
26,000	27,000	426,919	1,545,812	271,322	976,897	6,443,735,820	296,254	1,050,882	8,516,762,106	558,895
28,000	29,000	395,045	1,323,018	252,234	909,903	6,216,430,990	244,498	957,515	7,871,432,466	499,417
30,000	31,000	334,573	1,227,467	215,964	783,087	5,937,092,620	220,889	798,709	6,072,634,396	499,417
32,000	33,000	297,768	1,118,261	192,624	715,421	5,487,014,040	194,845	719,746	5,505,065,824	499,417
34,000	35,000	264,624	1,019,721	169,922	648,606	5,010,473,820	171,467	647,566	5,055,865,824	499,417
36,000	37,000	372,195	1,769,718	289,199	1,130,742	8,952,912,480	286,855	1,109,813	8,879,374,922	499,417
38,000	39,000	311,061	1,264,491	202,300	810,548	7,072,114,600	189,009	752,253	7,623,543,720	499,417
40,000	41,000	260,628	1,074,629	170,244	692,110	6,294,040,900	154,973	624,051	6,006,888,362	499,417
42,000	43,000	226,453	932,379	140,162	603,914	5,825,539,230	131,970	530,550	5,142,848,376	499,417
44,000	45,000	435,310	1,823,746	288,792	1,188,277	12,220,999,250	250,236	1,018,185	10,585,503,648	499,417
46,000	47,000	308,674	1,294,573	205,625	845,365	9,750,616,670	168,431	690,456	8,736,646,578	499,417
48,000	49,000	399,024	1,720,288	264,347	1,120,371	14,702,428,640	203,258	852,884	11,981,883,942	499,417
50,000	51,000	206,188	939,235	136,776	612,346	8,832,574,200	97,863	429,442	6,315,302,720	499,417
52,000	53,000	126,272	576,915	84,620	378,388	6,305,861,940	79,100	352,884	4,052,776,832	499,417
54,000	55,000	68,508	327,628	45,712	214,808	3,861,961,930	31,485	142,715	2,697,823,788	499,417
56,000	57,000	51,842	223,736	35,224	149,088	3,342,065,210	23,302	93,337	2,210,973,902	499,417
58,000	59,000	40,539	271,939	40,530	179,443	4,405,825,640	15,664	114,765	2,996,426,638	499,417
60,000	61,000	36,697	164,648	24,736	109,365	3,203,016,910	9,495	42,588	2,025,954,306	499,417
62,000	63,000	22,463	106,152	14,918	70,005	2,220,555,340	7,115	34,363	1,413,241,894	499,417
64,000	65,000	17,269	90,953	3,038,968,330	10,901	1,916,076,970	4,977	28,324	1,253,174,788	499,417
66,000	67,000	10,289	62,893	2,449,029,770	6,278	3,345,393,460	2,188	16,968	1,986,546,208	499,417
68,000	69,000	5,448	51,943	3,413	38,744	1,291,090,540	3,092	17,700	1,180,975,408	499,417
70,000	71,000	2,235	32,902	1,421	18,098	680,172,960	1,289	6,840	403,315,722	499,417
72,000	73,000	50,196	2,671,659,160	1,307	21,668	1,353,378,720	1,653	29,325	1,688,949,932	499,417

注1 本表は、組合のあつたデータを基に作成したものである。
注2 被用者保険の各制度について、高齢受給者（70歳以上）が被保険者であるか被扶養者であるか区分できないこと等から、被保険者に係る点数に被扶養者に係る点数を加えても計の点数に一致しない場合がある。

第5表 点数（金額）階級別、診療種類別、制度別、件数・日数・点数・金額（金額）

費科・費事・生活費(備考)	平成20年度										国民健康保険・計（計）（注）										市町村国保・一般被保険者										市町村国保・退職被保険者									
	共済組合・計					(市地) 共済組合・被保険者					(市地) 共済組合・被保険者					国民健康保険・計（計）（注）					市町村国保・一般被保険者					市町村国保・退職被保険者					市町村国保・退職被保険者					市町村国保・退職被保険者				
	件数	日数	金額	件数	日数	金額	件数	日数	金額	件数	日数	金額	件数	日数	金額	件数	日数	金額	件数	日数	金額	件数	日数	金額	件数	日数	金額	件数	日数	金額	件数	日数	金額	件数	日数	金額				
総	4,810,753	9,647,398	55,959,257,206	2,528,208	5,280,356	31,359,129,556	2,193,235	4,150,784	23,255,081,078	61,088,232	138,817,965	865,520,308,231	53,683,284	122,409,871	764,757,434,302	53,683,284	122,409,871	764,757,434,302	3,451,048	7,944,636	48,154,465,742	3,451,048	7,944,636	48,154,465,742	3,451,048	7,944,636	48,154,465,742	3,451,048	7,944,636	48,154,465,742	3,451,048	7,944,636	48,154,465,742	3,451,048	7,944,636	48,154,465,742				
円以上～	24,626	24,641	9,851,570	12,503	12,513	11,004,950	11,727	11,732	4,691,150	287,357	287,342	106,944,240	233,987	234,137	93,595,700	233,987	234,137	93,595,700	15,402	15,402	6,161,200	15,402	15,402	6,161,200	15,402	15,402	6,161,200	15,402	15,402	6,161,200	15,402	15,402	6,161,200	15,402	15,402	6,161,200				
500円未満	32,090	37,382	22,377,520	15,951	18,892	11,204,110	15,669	17,905	10,846,360	321,836	337,337	225,630,920	281,543	339,725	137,377,070	281,543	339,725	137,377,070	20,931	20,931	12,013,100	20,931	20,931	12,013,100	20,931	20,931	12,013,100	20,931	20,931	12,013,100	20,931	20,931	12,013,100	20,931	20,931	12,013,100				
1,000	36,292	39,140	26,688	18,155	20,688	18,155,300	16,037	17,481	16,513,010	438,978	489,201	331,884,950	438,978	489,201	331,884,950	438,978	489,201	331,884,950	25,796	25,796	13,021,900	25,796	25,796	13,021,900	25,796	25,796	13,021,900	25,796	25,796	13,021,900	25,796	25,796	13,021,900	25,796	25,796	13,021,900				
1,500	114,485	132,784	193,985,940	51,192	61,509	86,194,960	60,337	68,296	103,910,050	1,350,938	1,445,357	2,298,458,430	1,350,938	1,445,357	2,298,458,430	1,350,938	1,445,357	2,298,458,430	78,774	78,774	40,821,980	78,774	78,774	40,821,980	78,774	78,774	40,821,980	78,774	78,774	40,821,980	78,774	78,774	40,821,980	78,774	78,774	40,821,980				
2,000	174,919	198,203	395,363,440	78,411	93,121	176,784,810	93,319	108,704	225,348,500	1,973,114	2,305,263	3,434,772,780	1,973,114	2,305,263	3,434,772,780	1,973,114	2,305,263	3,434,772,780	139,981	139,981	70,556,580	139,981	139,981	70,556,580	139,981	139,981	70,556,580	139,981	139,981	70,556,580	139,981	139,981	70,556,580	139,981	139,981	70,556,580				
2,500	200,239	237,868	553,719,830	103,605	123,860	286,102,180	102,739	123,860	286,102,180	2,529,521	2,975,682	4,691,771,330	2,529,521	2,975,682	4,691,771,330	2,529,521	2,975,682	4,691,771,330	199,109	199,109	104,661,530	199,109	199,109	104,661,530	199,109	199,109	104,661,530	199,109	199,109	104,661,530	199,109	199,109	104,661,530	199,109	199,109	104,661,530				
3,000	145,857	190,823	470,649,730	66,790	81,088	216,585,940	76,729	95,700	244,569,210	1,857,794	2,546,688	4,000,215,260	1,857,794	2,546,688	4,000,215,260	1,857,794	2,546,688	4,000,215,260	157,310	157,310	82,434,530	157,310	157,310	82,434,530	157,310	157,310	82,434,530	157,310	157,310	82,434,530	157,310	157,310	82,434,530	157,310	157,310	82,434,530				
3,500	181,464	231,146	678,007,700	84,476	111,457	315,679,420	94,039	115,532	351,322,270	2,052,367	2,905,719	5,000,215,260	2,052,367	2,905,719	5,000,215,260	2,052,367	2,905,719	5,000,215,260	180,600	180,600	95,531,770	180,600	180,600	95,531,770	180,600	180,600	95,531,770	180,600	180,600	95,531,770	180,600	180,600	95,531,770	180,600	180,600	95,531,770				
4,000	197,512	242,716	844,602,960	86,024	113,594	365,486,790	108,513	125,919	427,480,910	2,152,710	2,905,719	5,000,215,260	2,152,710	2,905,719	5,000,215,260	2,152,710	2,905,719	5,000,215,260	184,314	184,314	98,448,960	184,314	184,314	98,448,960	184,314	184,314	98,448,960	184,314	184,314	98,448,960	184,314	184,314	98,448,960	184,314	184,314	98,448,960				
4,500	345,706	472,576	1,893,277,720	165,167	223,869	955,335,580	195,733	233,869	955,335,580	3,902,115	5,736,329	10,000,215,260	3,902,115	5,736,329	10,000,215,260	3,902,115	5,736,329	10,000,215,260	325,857	325,857	169,599,950	325,857	325,857	169,599,950	325,857	325,857	169,599,950	325,857	325,857	169,599,950	325,857	325,857	169,599,950	325,857	325,857	169,599,950				
5,000	336,266	478,259	2,241,580,048	153,022	240,941	1,433,411,330	142,196	213,171	1,063,542,936	3,902,115	5,736,329	10,000,215,260	3,902,115	5,736,329	10,000,215,260	3,902,115	5,736,329	10,000,215,260	325,857	325,857	169,599,950	325,857	325,857	169,599,950	325,857	325,857	169,599,950	325,857	325,857	169,599,950	325,857	325,857	169,599,950	325,857	325,857	169,599,950				
6,000	299,828	462,603	2,506,191,590	132,344	222,361	1,444,067,740	125,615	219,452	1,138,180,680	3,902,115	5,736,329	10,000,215,260	3,902,115	5,736,329	10,000,215,260	3,902,115	5,736,329	10,000,215,260	325,857	325,857	169,599,950	325,857	325,857	169,599,950	325,857	325,857	169,599,950	325,857	325,857	169,599,950	325,857	325,857	169,599,950	325,857	325,857	169,599,950				
7,000	282,246	500,042	2,312,253,320	120,938	239,309	1,266,988,780	96,822	188,083	1,008,937,740	3,902,115	5,736,329	10,000,215,260	3,902,115	5,736,329	10,000,215,260	3,902,115	5,736,329	10,000,215,260	325,857	325,857	169,599,950	325,857	325,857	169,599,950	325,857	325,857	169,599,950	325,857	325,857	169,599,950	325,857	325,857	169,599,950	325,857	325,857	169,599,950				
8,000	220,685	434,776	2,213,752,440	106,702	223,883	1,224,621,760	83,246	174,318	955,231,320	3,902,115	5,736,329	10,000,215,260	3,902,115	5,736,329	10,000,215,260	3,902,115	5,736,329	10,000,215,260	325,857	325,857	169,599,950	325,857	325,857	169,599,950	325,857	325,857	169,599,950	325,857	325,857	169,599,950	325,857	325,857	169,599,950	325,857	325,857	169,599,950				
9,000	182,901	377,531	2,080,634,460	93,101	210,792	1,161,821,550	71,724	160,328	885,248,150	3,902,115	5,736,329	10,000,215,260	3,902,115	5,736,329	10,000,215,260	3,902,115	5,736,329	10,000,215,260	325,857	325,857	169,599,950	325,857	325,857	169,599,950	325,857	325,857	169,599,950	325,857	325,857	169,599,950	325,857	325,857	169,599,950	325,857	325,857	169,599,950				
10,000	167,512	337,351	2,000,235,990	84,328	202,282	1,122,009,650	62,501	150,865	855,335,960	3,902,115	5,736,329	10,000,215,260	3,902,115	5,736,329	10,000,215,260	3,902,115	5,736,329	10,000,215,260	325,857	325,857	169,599,950	325,857	325,857	169,599,950	325,857	325,857	169,599,950	325,857	325,857	169,599,950	325,857	325,857	169,599,950	325,857	325,857	169,599,950				
11,000	148,373	339,611	1,884,422,360	75,253	184,531	1,048,950,950	53,193	135,863	775,038,560	3,902,115	5,736,329	10,000,215,260	3,902,115	5,736,329	10,000,215,260	3,902,115	5,736,329	10,000,215,260	325,857	325,857	169,599,950	325,857	325,857	169,599,950	325,857	325,857	169,599,950	325,857	325,857	169,599,950	325,857	325,857	169,599,950	325,857	325,857	169,599,950				
12,000	137,090	317,397	1,785,471,856	67,593	181,149	1,048,950,950	47,889	127,331	727,038,560	3,902,115	5,736,329	10,000,215,260	3,902,115	5,736,329	10,000,215,260	3,902,115	5,736,329	10,000,215,260	325,857	325,857	169,599,950	325,857	325,857	169,599,950	325,857	325,857	169,599,950	325,857	325,857	169,599,950	325,857	325,857	169,599,950	325,857	325,857	169,599,950				
13,000	106,493	297,298	1,755,425,710	62,290	173,316	1,048,950,950	47,889	127,331	727,038,560	3,902,115	5,736,329	10,000,215,260	3,902,115	5,736,329	10,000,215,260	3,902,115	5,736,329	10,000,215,260	325,857	325,857	169,599,950	325,857	325,857	169,599,950	325,857	325,857	169,599,950	325,857	325,857	169,599,950	325,857	325,857	169,599,950	325,857	325,857	169,599,950				
14,000	99,047	269,819	1,626,745,710	54,305	158,524	985,335,910	36,944	109,091	697,765,500	3,902,115	5,736,329	10,000,215,260	3,902,115	5,736,329	10,000,215,260	3,902,115	5,736,329	10,000,215,260	325,857	325,857	169,599,																			

第5表 点数 (金額) 階級別、診療種類別、制度別、件数・日数・点数・金額 (金額)

資料1 養老・生活費(養老)									
平成20年度									
⑤国保組合									
件数	日数	④後期高齢者医療・計 (③+④)		④後期高齢者医療・制度別・件数・日数・点数・金額 (金額)		⑤後期高齢者医療・一般		⑤後期高齢者医療・一般	
		金額	日数	金額	日数	金額	日数	金額	日数
総	3,973,900	52,008,408,187	21,804,978	356,214,750,650	2,406,798	34,135,702,786	46,135,668	322,079,047,864	46,135,668
500円未満	17,982	17,982	107,419	42,957,180	12,011	12,011	19,398,180	95,477	38,153,230
500～	23,368	16,239,650	100,326	70,347,740	13,724	17,344	95,408	95,477	95,477
1,000	25,210	30,347,860	231,466	275,725,560	27,099	32,637	86,602	115,122	60,831,910
1,500	85,049	100,327	618,962	804,457	72,233	93,394	204,367	243,571,260	243,571,260
2,000	2,500	143,287,890	1,001,123	1,021,414,210	79,641	100,971	546,669	711,063	902,205,540
2,500	155,668	296,725,870	6,001,123	784,345	79,641	100,971	546,669	711,063	902,205,540
3,000	187,713	430,298,530	1,071,123	1,327,548	125,390	156,580	520,482	1,162,961,500	1,162,961,500
3,500	116,207	375,257,860	756,704	2,457,024,520	92,620	108,808	664,084	2,145,777,850	2,145,777,850
4,000	135,003	504,066,200	678,352	2,527,933,420	84,644	125,815	593,729	2,212,654,350	2,212,654,350
4,500	190,048	622,119,810	711,280	3,001,596,770	77,887	133,018	637,582,050	2,624,014,720	2,624,014,720
5,000	135,970	647,439,310	711,280	3,001,596,770	77,887	133,018	637,582,050	2,624,014,720	2,624,014,720
5,500	267,330	375,635	1,245,049	1,914,519	155,779	241,022	850,479,690	2,557,288,150	2,557,288,150
6,000	257,416	378,967	1,245,049	1,914,519	155,779	241,022	850,479,690	2,557,288,150	2,557,288,150
7,000	232,490	370,256	1,052,370	1,810,372	126,545	222,005	995,997	6,924,011,110	6,924,011,110
8,000	229,854	380,175	1,052,370	1,810,372	126,545	222,005	995,997	6,924,011,110	6,924,011,110
9,000	179,724	394,428	2,083,188,600	1,763,964	113,490	218,243	877,066	7,320,021,968	7,320,021,968
10,000	176,249	350,414	1,847,277,600	1,695,422	113,490	218,243	877,066	7,320,021,968	7,320,021,968
11,000	156,728	331,265	1,798,668,260	1,582,766	81,807	163,699	644,846	7,403,514,060	7,403,514,060
12,000	139,137	314,013	1,736,418,460	1,502,471	81,807	163,699	644,846	7,403,514,060	7,403,514,060
13,000	123,987	289,703	1,671,724,200	1,437,961	56,727	114,868	358,060	7,149,751,470	7,149,751,470
14,000	109,615	261,819	1,585,348,560	1,381,953	56,727	114,868	358,060	7,149,751,470	7,149,751,470
15,000	109,615	261,819	1,585,348,560	1,381,953	56,727	114,868	358,060	7,149,751,470	7,149,751,470
16,000	82,826	253,201	1,497,181,210	1,293,286	45,391	135,631	390,557	6,435,554,290	6,435,554,290
17,000	82,826	253,201	1,497,181,210	1,293,286	45,391	135,631	390,557	6,435,554,290	6,435,554,290
18,000	72,995	219,961	1,349,379,990	1,126,487	39,040	114,921	370,718	6,431,172,632	6,431,172,632
19,000	65,570	204,535	1,277,543,176	1,081,658	39,040	114,921	370,718	6,431,172,632	6,431,172,632
20,000	57,861	187,111	1,185,339,786	987,924	31,761	103,688	317,881	6,192,474,836	6,192,474,836
21,000	51,605	172,334	1,085,558,558	933,925	28,742	93,679	258,581	5,759,165,950	5,759,165,950
22,000	45,548	156,180	985,291,820	823,426	26,192	83,628	237,376	5,555,028,006	5,555,028,006
23,000	40,804	142,485	895,590,318	764,605	24,153	77,162	223,457	5,337,265,152	5,337,265,152
24,000	36,573	130,679	812,911,510	707,934	21,600	70,232	199,234	5,249,503,358	5,249,503,358
25,000	33,795	121,248	791,629,660	668,507	20,679	66,948	184,668	4,878,666,694	4,878,666,694
26,000	28,000	104,124	742,909,070	637,072	19,633	62,942	175,313	4,937,283,130	4,937,283,130
27,000	27,000	96,625	682,500,380	637,072	18,368	66,974	184,668	4,890,485,790	4,890,485,790
28,000	23,149	87,500	620,900,070	637,072	16,270	60,948	184,668	4,994,938,858	4,994,938,858
29,000	39,434	153,259	1,220,914,342	1,176,437	16,270	60,948	184,668	5,065,537,590	5,065,537,590
30,000	33,172	131,256	1,093,580,700	1,062,446	17,215	72,813	175,313	4,616,436,804	4,616,436,804
31,000	27,753	111,652	970,204,570	976,753	17,215	72,813	175,313	4,616,436,804	4,616,436,804
32,000	23,325	95,249	882,255,340	927,025	17,215	72,813	175,313	4,616,436,804	4,616,436,804
33,000	38,902	161,974	1,646,582,867	1,600,390	17,215	72,813	175,313	4,616,436,804	4,616,436,804
34,000	27,638	115,811	1,310,388,316	1,241,907	17,215	72,813	175,313	4,616,436,804	4,616,436,804
35,000	36,151	154,488	1,965,327,722	1,965,327,722	24,361	104,124	272,775	8,276,013,474	8,276,013,474
36,000	19,062	86,585	1,230,788,902	1,287,596	20,391	94,688	208,407	7,895,547,620	7,895,547,620
37,000	11,116	51,007	828,319,086	1,666,696	12,210	59,375	260,265	7,710,366,868	7,710,366,868
38,000	6,250	30,033	528,016,615	85,881	6,249	31,750	154,488	14,684,253,632	14,684,253,632
39,000	4,537	19,868	430,644,059	54,661	4,109	19,271	79,632	12,939,992,772	12,939,992,772
40,000	5,388	24,171	585,621,453	58,187	4,420	21,657	268,051	24,331,715,948	24,331,715,948
41,000	3,287	14,763	425,922,208	33,706	2,630	12,897	401,837	6,734,981,432	6,734,981,432
42,000	2,045	9,611	304,744,000	20,430	1,625	8,230	50,552	4,784,181,242	4,784,181,242
43,000	7,352	244,591,789	15,214	92,017	1,625	8,230	247,874,050	5,840,983,462	5,840,983,462
44,000	864	5,084	204,890,860	6,696	1,029	5,869	18,805	2,800,480,994	2,800,480,994
45,000	490	4,494	187,098,345	3,468	518	3,703	99,445	2,488,034,874	2,488,034,874
46,000	218	3,411	126,757,043	2,265	421	3,323	45,985	1,449,192,650	1,449,192,650
47,000	218	3,411	126,757,043	2,265	421	3,323	45,985	1,449,192,650	1,449,192,650
48,000	218	3,411	126,757,043	2,265	421	3,323	45,985	1,449,192,650	1,449,192,650
49,000	218	3,411	126,757,043	2,265	421	3,323	45,985	1,449,192,650	1,449,192,650
50,000	218	3,411	126,757,043	2,265	421	3,323	45,985	1,449,192,650	1,449,192,650
51,000	218	3,411	126,757,043	2,265	421	3,323	45,985	1,449,192,650	1,449,192,650
52,000	218	3,411	126,757,043	2,265	421	3,323	45,985	1,449,192,650	1,449,192,650
53,000	218	3,411	126,757,043	2,265	421	3,323	45,985	1,449,192,650	1,449,192,650
54,000	218	3,411	126,757,043	2,265	421	3,323	45,985	1,449,192,650	1,449,192,650
55,000	218	3,411	126,757,043	2,265	421	3,323	45,985	1,449,192,650	1,449,192,650
56,000	218	3,411	126,757,043	2,265	421	3,323	45,985	1,449,192,650	1,449,192,650
57,000	218	3,411	126,757,043	2,265	421	3,323	45,985	1,449,192,650	1,449,192,650
58,000	218	3,411	126,757,043	2,265	421	3,323	45,985	1,449,192,650	1,449,192,650
59,000	218	3,411	126,757,043	2,265	421	3,323	45,985	1,449,192,650	1,449,192,650
60,000	218	3,411	126,757,043	2,265	421	3,323	45,985	1,449,192,650	1,449,192,650
61,000	218	3,411	126,757,043	2,265	421	3,323	45,985	1,449,192,650	1,449,192,650
62,000	218	3,411	126,757,043	2,265	421	3,323	45,985	1,449,192,650	1,449,192,650
63,000	218	3,411	126,757,043	2,265	421	3,323	45,985	1,449,192,650	1,449,192,650
64,000	218	3,411	126,757,043	2,265	421	3,323	45,985	1,449,192,650	1,449,192,650
65,000	218	3,411	126,757,043	2,265	421	3,323	45,985	1,449,192,650	1,449,192,650
66,000	218	3,411	126,757,043	2,265	421	3,323	45,985	1,449,192,650	1,449,192,650
67,000	218	3,411	126,757,043	2,265	421	3,323	45,985	1,449,192,650	1,449,192,650
68,000	218	3,411	126,757,043	2,265	421	3,323	45,985	1,449,192,650	1,449,192,650
69,000	218	3,411	126,757,043	2,265	421	3,323	45,985	1,449,192,650	1,449,192,650
70,000	218	3,411	126,757,043	2,265	421	3,323	45,985	1,449,192,650	1,449,192,650
71,000	218	3,411	126,757,043	2,265	421	3,323	45,985	1,449,192,650	1,449,192,650
72,000	218	3,411	126,757,043	2,265	421	3,323	45,985	1,449,192,650	1,449,192,650
73,000	218	3,411	126,757,043	2,265	421	3,323	45,985	1,449,192,650	1,449,192,650
74,000	218	3,411	126,757,043	2,265	421	3,323	45,985	1,449,192,650	1,449,192,650
75,000	218	3,411	126,757,043	2,265	421	3,323	45,985	1,449,192,650	1,449,192,650
76,000	218	3,411	126,757,043	2,265	421	3,323	45,985	1,449,192,650	1,449,192,650
77,000	218	3,411	126,757,043	2,265	421	3,323	45,985	1,449,192,650	1,449,192,650
78,000	218	3,411	126,757,043	2,265	421	3,323	45,985	1,449,192,650	1,449,192,650
79,000	218	3,411	126,757,043	2,265	421	3,323	45,985	1,449,192,650	1,449,192,650
80,000	218	3,411	126,757,043	2,265	421	3,323	45,985	1,449,192,650	1,449,192,650
81,000	218	3,411	126,757,043	2,265	421	3,323	45,985	1,449,192,650	1

第6表－1 疾病分類別、診療種類別、点数（金額）階級別、件数・日数（回数）・点数（金額）（協会（一般）・計）

入院	平成20年度		疾病分類名															
	総数			5,000点未満					5,000点以上～10,000点未満					10,000点以上～20,000点未満				
	件数	日数	点数	件数	日数	点数	件数	日数	点数	件数	日数	点数	件数	日数	点数			
Ⅰ 感染症及び寄生虫 (0101～0109)	総数	1,671,117	17,756,483	68,837,263,160	131,285	483,709	314,068,468	166,480	446,190	1,270,367,952	337,208	1,505,416	4,999,708,770					
	Ⅰ 感染症	67,940	515,383	1,729,080,428	5,980	21,911	14,838,646	10,278	26,039	80,256,420	22,707	101,116	334,188,851					
	(0101) 腸管感染症	31,809	158,817	540,530,755	2,573	4,824	8,440,446	6,841	16,754	53,329,954	13,704	59,355	199,876,911					
	(0102) 結核	2,596	46,538	93,193,403	93	294	279,680	199	662	1,577,979	437	2,685	6,394,949					
Ⅱ 新生物 (0201～0211)	主として性的伝播様式をとる感染症	933	5,939	16,803,407	226	790	449,603	195	501	1,452,299	220	1,062	3,144,739					
	Ⅱ 新生物	324,993	3,874,993	18,153,710,070	12,288	32,862	36,062,791	21,731	54,698	169,310,071	47,140	193,931	690,231,980					
	(0201～0210) 悪性新生物	255,423	3,287,755	15,099,032,669	7,791	22,567	23,397,753	16,497	40,451	129,179,878	35,030	145,412	515,618,894					
	Ⅲ 血液及び造血器の疾患並びに免疫機構の障害 (0301～0302)	18,698	169,114	626,026,183	5,880	25,641	5,959,193	1,569	5,476	11,763,098	2,655	12,402	39,044,054					
Ⅳ 内分泌、栄養及び代謝疾患 (0401～0403)	Ⅳ 内分泌、栄養及び代謝疾患	59,439	666,728	2,068,460,221	5,423	36,924	11,434,531	6,058	17,480	45,886,569	12,201	61,731	180,866,643					
	(0402) 糖尿病	39,478	492,630	1,412,062,850	3,095	26,894	6,504,575	3,275	10,359	24,615,119	7,267	40,148	108,730,966					
	Ⅴ 精神及び行動の障害 (0501～0507)	87,418	2,050,725	2,792,126,327	4,254	16,680	12,768,353	5,375	21,004	39,872,414	8,372	83,318	124,617,354					
	(0503) 統合失調症、統合失調型障害および妄想性障害	46,670	1,235,962	1,567,055,519	1,130	7,045	3,015,991	1,432	6,858	10,816,726	2,919	32,838	44,227,752					
Ⅵ 神経系の疾患 (0601～0606)	Ⅵ 神経系の疾患	66,862	963,571	2,735,289,480	4,026	16,216	12,365,031	11,952	26,006	93,265,798	9,725	42,115	139,707,895					
	Ⅶ 眼及び付属器の疾患 (0701～0704)	38,800	261,043	1,330,795,520	2,440	6,815	6,191,672	2,135	6,110	15,707,179	6,489	21,196	105,085,581					
	(0702) 白内障	14,704	72,487	437,795,284	672	1,158	1,895,834	266	830	1,853,529	2,411	4,853	42,417,849					
	Ⅷ 耳及び乳線突起の疾患 (0801～0807)	17,523	124,278	551,145,361	1,137	2,408	3,524,883	2,121	5,290	16,469,810	4,591	21,064	68,919,153					
Ⅸ 循環器系の疾患 (0901～0912)	Ⅸ 循環器系の疾患	173,364	2,021,303	10,953,413,565	8,691	43,534	19,703,362	10,478	25,524	79,616,054	34,263	122,974	528,272,255					
	(0901) 高血圧性疾患	10,444	117,109	324,622,294	1,900	19,305	3,097,220	1,178	3,782	8,868,663	2,376	12,465	34,337,774					
	(0902) 虚血性心疾患	43,394	276,331	2,996,493,928	1,280	3,712	4,104,188	1,612	3,483	11,900,371	13,665	37,274	223,448,644					
	(0904～0908) 脳血管疾患	66,874	1,118,593	4,233,440,117	1,708	6,805	4,851,411	3,071	7,542	23,570,654	8,378	34,795	123,635,531					
Ⅹ 呼吸器系の疾患 (1001～1011)	Ⅹ 呼吸器系の疾患	156,689	1,062,018	4,102,462,470	10,383	28,755	30,354,627	16,899	42,420	130,635,328	52,028	232,757	787,140,607					
	(1001～1003) 急性上気道感染症	20,423	105,817	342,148,430	2,090	9,357	4,590,083	3,100	7,972	24,311,082	9,640	43,047	142,571,816					
	(1004) 肺炎	37,946	271,806	966,658,131	1,644	2,807	5,749,651	3,296	7,881	25,415,644	12,774	58,094	196,860,903					
	(1005) 慢性気管支炎及び急性細気管支炎	22,993	121,740	480,531,809	1,240	2,818	4,212,328	2,420	5,635	18,820,237	8,958	37,544	137,495,751					
(1007) 慢性副鼻腔炎	慢性副鼻腔炎	5,485	39,048	247,874,155	376	898	1,112,722	413	1,242	3,059,521	482	2,433	6,865,815					
	(1008～1009) 気管支炎及び慢性閉塞性肺疾患	4,912	42,715	133,337,509	398	1,529	953,157	581	1,539	4,496,377	1,634	7,522	24,246,392					
	(1010) 喘息	26,280	162,012	549,872,578	2,103	4,978	6,567,137	3,311	8,183	25,597,880	9,875	44,639	149,755,564					
	Ⅺ 消化器系の疾患 (1101～1112)	175,532	1,357,416	5,550,952,111	13,101	42,392	31,092,565	14,642	37,046	112,925,698	49,650	185,520	715,196,124					
(1104～1105) 胃及び十二指腸の疾患	(1104～1105) 胃及び十二指腸の疾患	17,701	153,559	543,597,649	1,527	7,054	3,651,468	1,975	5,316	15,158,221	4,091	18,799	59,674,740					
	(1106～1109) 肝疾患	14,096	167,294	498,831,205	826	4,274	2,185,349	1,390	3,750	10,959,504	2,933	14,709	42,915,414					
	ⅩⅡ 皮膚及び皮下組織の疾患 (1201～1203)	18,189	165,815	505,319,054	2,340	11,374	4,121,283	1,897	5,095	14,389,890	4,336	21,371	65,148,248					
	ⅩⅢ 筋骨格系及び結合組織の疾患 (1301～1310)	87,709	1,102,694	4,578,212,056	5,455	23,672	12,771,869	7,983	23,240	60,825,260	13,373	77,054	195,967,925					
ⅩⅣ 腎尿路生殖器系の疾患 (1401～1408)	ⅩⅣ 腎尿路生殖器系の疾患	82,363	661,606	2,609,712,880	8,790	28,585	19,473,258	9,868	23,978	74,223,454	16,310	70,426	242,391,874					
	(1401～1402) 糸球体疾患、腎臓管間質性疾患及び腎不全	30,290	350,231	1,276,171,844	1,210	3,534	3,673,405	2,227	5,450	17,073,751	5,923	26,264	90,521,590					
	ⅩⅤ 妊娠、分娩及び産じょく (1501～1504)	96,659	785,482	2,480,441,995	22,312	80,135	46,563,709	18,323	59,168	133,437,385	13,829	79,238	197,758,444					
	(1501) 流産	9,210	29,368	155,835,784	934	1,184	3,498,701	4,895	8,150	36,145,097	1,381	4,693	18,601,342					
ⅩⅥ 周産期に発生した病態 (1601～1602)	ⅩⅥ 周産期に発生した病態	36,799	366,397	1,719,127,490	5,355	16,753	11,660,331	4,961	16,188	37,460,606	7,399	37,629	110,117,421					
	ⅩⅦ 先天畸形、変形及び染色体異常 (1701～1702)	22,216	227,546	1,359,051,682	1,238	2,623	3,688,398	1,552	3,656	11,771,187	1,552	3,139	12,007					
	ⅩⅧ 腫瘍、悪性及び悪性増殖所見、異常増殖所見で腫瘍と分類されないもの (1800)	33,310	231,579	759,594,362	4,986	14,578	12,333,785	6,910	17,899	52,800,600	9,730	41,668	139,783,864					
	ⅩⅨ 損傷、中毒及びその他の外因の影響 (1901～1905)	106,614	1,148,792	4,232,341,905	7,206	31,851	19,160,181	11,748	29,873	89,751,131	19,271	87,899	287,808,578					
(1901) 骨折	骨折	45,750	533,575	1,922,436,195	2,661	14,480	6,402,781	3,026	8,942	23,385,198	7,697	36,391	117,736,601					
	ⅩⅩⅡ 特殊目的用コード (2210～2220)	-	-	-	-	-	-	-	-	-	-	-	-					

注) 1. 本表は、提出のあったデータの内、疾病コードの記載があるものを集計したものである。
2. 被用者保険の各制度に関して高齢受給者（70歳以上）は被保険者および被扶養者から除かれている。

第6表－1 疾病分類別、診療種類別、点数（金額）階級別、件数・日数（回数）・点数（金額）（協会（一般）・計）

入院	平成20年度											
	20,000点以上～30,000点未満			30,000点以上～50,000点未満			50,000点以上～80,000点未満			80,000点以上		
	件数	日数	点数	件数	日数	点数	件数	日数	点数	件数	日数	点数
疾病分類名												
総数												
Ⅰ 感染症及び寄生虫 (0101～0109)	248,708	1,891,887	6,144,917,411	336,751	4,713,727	13,096,648,765	244,033	4,386,810	15,285,475,329	206,852	4,328,744	21,726,076,485
	12,188	90,008	297,221,323	9,793	127,625	374,985,427	4,361	87,567	288,006,618	2,633	61,117	359,583,143
	5,605	38,668	134,874,882	2,384	25,378	87,560,408	469	8,294	28,788,343	233	5,544	27,689,811
	348	4,400	8,643,677	1,026	25,661	41,349,158	397	10,570	23,508,250	96	2,266	11,439,710
Ⅱ 新生児 (0201～0211)	111	921	2,731,905	126	1,693	5,010,263	39	599	2,271,728	16	373	1,742,870
	36,825	240,436	914,407,986	60,586	607,032	2,417,100,274	72,877	1,140,768	4,609,920,179	73,546	1,605,266	9,316,676,789
	28,677	192,521	713,287,506	46,257	486,510	1,829,420,225	54,465	926,193	3,488,616,002	66,706	1,474,101	8,399,512,411
	1,930	14,657	48,366,404	2,772	32,049	108,342,604	2,047	37,285	127,855,729	1,845	41,604	284,695,101
Ⅲ 血液及び造血器の疾患並びに免疫機構の障害 (0301～0302)	9,095	80,876	225,682,356	14,138	203,964	553,290,935	8,435	177,332	521,152,312	4,089	88,421	530,146,875
	6,484	61,220	161,595,393	10,704	163,109	418,263,784	6,094	134,156	375,628,962	2,559	56,744	316,724,051
Ⅳ 内分泌、栄養及び代謝疾患 (0401～0403)	12,049	264,004	312,957,662	50,219	1,462,955	1,831,390,739	5,838	165,257	338,487,362	1,311	37,507	132,032,443
	6,056	147,659	159,988,156	32,322	961,178	1,163,721,969	2,226	63,441	128,122,217	585	16,943	57,162,708
Ⅴ 精神及び行動の障害 (0501～0507)	6,610	60,693	164,483,141	12,115	228,931	482,318,331	14,160	374,954	870,944,040	8,274	214,656	972,205,244
	9,837	44,957	236,243,112	9,722	68,946	395,755,598	6,539	81,735	402,157,529	1,638	31,284	169,654,849
Ⅵ 神経系の疾患 (0601～0606)	6,025	23,731	142,923,293	3,986	25,133	163,394,860	1,185	13,702	67,834,937	159	3,080	17,474,982
	3,753	25,590	92,361,874	2,559	27,312	96,400,678	2,204	23,988	145,407,505	1,158	18,646	128,061,398
Ⅶ 循環器系の疾患 (0901～0912)	22,301	147,063	544,197,425	26,458	351,550	1,043,553,843	25,659	516,606	1,641,555,281	45,514	814,052	7,096,515,345
	1,364	13,239	33,726,682	1,666	25,976	64,936,361	1,183	26,473	73,928,596	777	15,869	105,726,998
Ⅷ 虚血性心疾患 (0902)	7,230	29,892	170,160,187	3,544	31,183	135,181,156	2,454	32,845	157,063,957	13,609	137,942	2,294,635,425
	6,351	56,980	159,020,999	12,885	205,832	518,120,780	15,474	343,852	994,150,008	19,007	462,787	2,410,090,734
Ⅸ 呼吸器系の疾患 (1001～1011)	35,573	235,802	867,303,860	25,848	255,397	972,597,074	9,582	153,264	599,751,819	6,376	113,623	714,679,155
	3,799	25,472	91,033,023	1,426	13,884	52,625,629	294	4,445	18,042,379	74	1,640	8,974,418
Ⅹ 肺疾患 (1004)	10,880	73,859	265,658,586	6,458	68,187	240,861,848	1,982	38,598	121,567,564	912	22,380	110,543,935
	6,530	39,339	158,959,133	3,248	27,838	118,476,895	460	6,302	27,387,084	137	2,864	15,180,381
Ⅺ 慢性気管支炎及び急性細気管支炎 (1007)	369	2,290	9,330,528	1,390	10,047	56,547,320	1,936	16,302	123,913,181	519	5,836	47,045,068
	916	6,761	22,237,261	689	9,085	26,276,867	453	10,688	28,076,480	241	5,621	27,050,975
Ⅻ 気管支炎及び慢性閉塞性肺疾患 (1008～1009)	6,688	46,137	162,593,588	3,220	35,449	118,117,868	742	14,266	45,221,123	341	8,360	42,019,418
Ⅼ 消化器系の疾患 (1101～1112)	29,809	200,641	737,817,817	36,012	341,259	1,406,392,234	21,785	320,329	1,339,480,037	10,533	230,229	1,208,067,636
	3,099	24,287	77,295,835	4,127	46,755	159,451,948	1,966	32,831	120,971,191	916	18,537	107,394,246
Ⅽ 胃腸骨格系及び結合組織の疾患 (1301～1310)	2,304	20,706	57,380,698	3,354	49,588	131,494,450	2,379	52,066	147,864,830	910	22,201	106,030,960
	3,614	27,916	89,097,752	3,391	41,887	130,062,227	1,862	39,352	115,755,873	749	18,820	86,743,781
Ⅾ 腎尿路生殖器系の疾患 (1401～1408)	15,632	85,130	389,130,539	15,038	141,050	590,080,645	11,595	188,788	723,404,811	5,130	123,649	571,008,299
	5,606	37,201	138,376,428	5,938	66,402	230,956,771	5,481	112,041	352,311,522	3,905	99,339	443,258,377
Ⅿ 結核、分枝及び瘻（よく） (1501～1504)	7,699	68,292	191,309,902	17,988	197,793	733,819,678	12,777	219,100	788,597,846	3,731	81,756	388,955,031
	324	2,137	7,811,660	711	4,962	29,825,713	907	7,485	54,154,503	58	757	5,798,768
ⅰ 周産期に発生した病態 (1601～1602)	5,098	38,935	125,031,999	4,319	46,276	166,005,345	3,438	56,977	219,654,144	6,229	153,639	1,049,197,644
	3,443	16,966	83,289,667	4,527	40,390	175,913,374	3,684	55,087	231,108,521	4,733	96,787	805,818,616
ⅱ 先天奇形、変形及び染色体異常 (1701～1702)	4,324	32,256	108,039,788	3,731	47,676	143,671,143	2,195	46,573	136,583,319	1,334	30,929	166,381,863
	16,955	119,405	419,157,464	21,573	271,498	844,838,112	18,043	363,401	1,132,515,825	11,818	244,865	1,439,110,614
ⅲ 損傷、中毒及びその他の外因の影響 (1901～1905)	7,825	54,375	192,952,149	10,396	126,527	408,307,388	9,193	188,497	575,528,499	4,952	104,363	598,123,579
ⅳ 骨折 (1901)	7,825	54,375	192,952,149	10,396	126,527	408,307,388	9,193	188,497	575,528,499	4,952	104,363	598,123,579
ⅳⅲ 特殊目的用コード (2210～2220)	－	－	－	－	－	－	－	－	－	－	－	－

注) 1. 本表は、提出のあったデータの内、疾病コードの記載があるものを集計したものである。
2. 被用者保険の各制度に關して高齢受給者および被扶養者分から除かれている。

第6表－1 疾病分類別、診療種類別、点数（金額）階級別、件数・日数（回数）・点数（金額）（協会（一般）・計）

入院外	疾病分類名	平成20年度										20,000点以上									
		2,000点以上～3,000点未満					3,000点以上～5,000点未満					5,000点以上～10,000点未満					10,000点以上～20,000点未満				
		件数	日数	点数	件数	日数	点数	件数	日数	点数	件数	日数	点数	件数	日数	点数	件数	日数	点数		
Ⅰ 感染症及び寄生虫 (0101～0109)	総数	6,765,755	18,703,002	16,211,380,934	3,103,831	10,096,799	11,502,387,695	948,494	3,241,472	6,367,780,572	313,312	1,171,822	4,364,674,827	273,347	1,899,497	10,131,274,234					
	(0101) 腸管感染症	230,536	746,925	549,867,118	114,354	443,128	426,091,089	44,536	162,169	300,090,062	31,769	126,991	459,692,451	11,469	47,012	352,383,524					
	(0102) 結核	62,686	176,160	148,280,738	23,110	69,605	85,163,062	5,962	17,443	37,118,914	322	1,217	4,136,733	211	417	7,125,802					
	(0103) 主として性的伝播様式をとる感染症	4,063	7,666	9,845,053	2,414	5,561	9,053,962	863	2,543	5,773,860	198	702	2,650,091	118	579	3,975,405					
	(0103) 主として性的伝播様式をとる感染症	8,720	21,894	20,690,607	2,515	7,549	9,152,292	482	1,708	3,104,765	62	252	807,885	22	45	703,375					
Ⅱ 新生児 (0201～0211)	(0201～0210) 悪性新生物	383,723	664,666	926,566,320	446,393	805,982	1,716,912,963	271,326	585,422	1,901,123,859	108,236	349,241	1,472,013,659	69,863	381,595	2,454,085,161					
	(0211) 感染症及び寄生虫の疾患並びに免疫機構の障害 (0301～0302)	198,188	336,513	481,998,993	266,435	460,239	1,041,842,851	217,528	434,471	1,560,147,788	101,077	325,106	1,377,974,702	66,325	347,717	2,330,282,975					
Ⅲ 内分泌、栄養及び代謝疾患 (0401～0403)	(0402) 糖尿病	35,915	101,323	86,410,667	20,797	55,766	78,013,220	9,220	23,757	62,163,647	3,342	8,981	46,603,100	5,652	20,497	423,652,579					
	(0403) 精神及び行動の障害 (0501～0507)	1,004,333	1,827,096	2,409,315,399	414,266	906,242	1,534,317,894	94,371	250,047	599,014,373	16,582	46,984	233,849,587	29,247	151,970	1,273,709,558					
Ⅳ 内分泌、栄養及び代謝疾患 (0401～0403)	(0402) 糖尿病	638,448	984,641	1,540,716,543	288,248	527,650	1,071,404,636	67,245	149,507	424,078,127	10,219	30,725	143,328,812	12,779	118,534	474,323,407					
	(0503) 統合失調症、統合失調型障害および妄想性障害	275,687	744,812	659,563,051	116,534	386,332	429,312,435	36,412	224,569	244,324,435	13,142	201,623	179,320,627	2,344	43,041	62,438,023					
Ⅴ 精神及び行動の障害 (0501～0507)	(0503) 統合失調症、統合失調型障害および妄想性障害	61,286	148,869	148,573,150	42,435	125,366	160,176,069	21,421	129,294	145,250,074	9,030	143,201	123,983,066	1,517	31,214	37,213,542					
	(0601～0606) 神経系の疾患	224,120	469,358	535,413,546	86,765	261,734	318,697,801	31,003	111,271	221,905,170	11,877	38,064	164,430,023	3,851	14,034	126,900,075					
Ⅵ 神経系の疾患 (0601～0606)	(0701～0704) 眼及び付属器の疾患	103,850	258,520	245,683,259	28,027	92,136	102,267,447	10,474	38,195	74,323,391	29,745	91,806	439,425,258	6,339	32,146	191,571,731					
	(0702) 白内障	15,396	32,967	36,725,850	3,599	11,572	12,899,006	784	2,942	5,426,032	5,384	21,954	85,249,403	1,660	10,328	51,748,052					
Ⅶ 眼及び乳癌以外の疾患 (0801～0807)	(0801～0807) 眼及び乳癌以外の疾患	119,840	527,144	286,573,533	54,443	310,762	201,857,716	10,476	87,519	66,359,542	1,328	10,624	17,961,209	203	1,493	6,060,206					
	(0901) 循環器系の疾患	1,172,082	2,418,092	2,799,754,076	449,693	1,176,194	1,653,050,093	106,722	332,745	701,543,517	16,837	59,586	216,323,592	9,146	81,394	349,301,901					
Ⅷ 循環器系の疾患 (0901～0912)	(0901) 高血圧性疾患	756,481	1,705,749	1,799,697,408	240,423	721,297	874,298,558	38,174	150,834	241,539,038	3,703	16,869	47,827,345	5,442	59,548	209,914,875					
	(0902) 虚血性心疾患	88,654	150,320	215,085,420	61,839	112,172	234,048,655	25,100	50,297	169,367,663	4,897	11,868	60,030,731	792	6,305	32,249,804					
Ⅸ 呼吸器系の疾患 (1001～1011)	(0904～0908) 脳血管疾患	196,025	306,898	468,813,317	68,471	170,385	250,917,395	17,480	68,029	114,701,546	2,695	15,452	34,279,615	446	4,558	14,597,455					
	(1001～1003) 急性上気道感染症	829,624	3,041,303	1,968,305,159	244,951	1,171,887	885,241,050	44,112	217,379	298,452,862	7,091	24,315	94,158,779	1,807	7,223	67,232,107					
Ⅹ 消化器系の疾患 (1101～1112)	(1004) 肺炎	195,765	861,801	461,466,689	48,668	304,557	175,032,669	5,482	48,445	33,697,149	409	3,229	5,528,622	40	228	1,071,154					
	(1005) 急性気管支炎及び急性細気管支炎	18,774	47,164	45,056,050	9,527	30,068	35,464,247	2,242	9,376	14,363,818	287	1,028	3,826,605	76	462	2,581,732					
Ⅺ 皮膚及び皮下組織の疾患 (1201～1203)	(1005) 急性気管支炎及び急性細気管支炎	83,099	334,864	195,969,797	19,977	109,719	71,080,196	1,819	14,046	11,014,419	141	727	2,017,494	36	106	955,085					
	(1007) 慢性副鼻腔炎	46,547	215,699	110,904,069	16,157	96,184	58,963,856	2,314	17,718	14,290,158	255	1,635	3,481,940	75	329	2,851,406					
Ⅻ 泌尿生殖器系の疾患 (1301～1310)	(1008～1009) 気管支炎及び慢性閉塞性肺疾患	45,221	151,846	107,427,032	15,346	62,692	55,928,555	6,847	18,382	51,512,093	1,443	3,727	18,798,291	185	730	5,015,337					
	(1010) 喘息	280,839	888,597	671,203,861	91,790	366,853	330,951,764	13,437	64,415	87,064,513	1,368	5,454	17,831,814	696	2,335	26,904,618					
Ⅼ 消化器系の疾患 (1101～1112)	(1104～1105) 胃及び十二指腸の疾患	535,824	1,301,274	1,297,623,205	355,305	944,696	1,316,357,946	104,112	306,834	687,035,412	12,924	44,113	171,351,443	11,786	30,241	422,675,840					
	(1106～1109) 肝疾患	294,439	724,889	713,971,305	189,347	510,843	694,353,849	33,085	116,596	212,246,599	3,298	13,080	42,923,927	1,352	6,552	45,241,887					
Ⅽ 皮膚及び皮下組織の疾患 (1201～1203)	(1106～1109) 肝疾患	74,567	227,748	178,995,308	39,250	152,431	147,145,365	11,836	52,706	76,792,634	2,440	9,780	33,273,783	672	3,849	21,435,641					
	(1201～1203) 皮膚及び皮下組織の疾患	184,228	631,550	438,699,745	61,423	282,186	223,968,750	13,247	68,154	83,090,362	1,824	7,671	23,616,394	426	1,458	13,135,050					
Ⅾ 筋骨格系及び結合組織の疾患 (1301～1310)	(1201～1203) 皮膚及び皮下組織の疾患	724,878	3,256,331	1,749,690,474	279,224	1,642,466	1,015,580,658	55,082	331,297	361,685,339	20,663	64,154	291,546,523	14,089	30,098	370,927,708					
	(1301～1310) 筋骨格系及び結合組織の疾患	296,352	699,767	712,123,385	147,962	412,350	551,649,914	46,984	153,758	308,031,758	12,066	36,054	167,699,174	92,100	1,046,853	3,579,254,712					
Ⅿ 先天畸形、変形及び染色体異常 (1701～1702)	(1401～1402) 糸状体疾患、腎臓腫瘍性疾患及び腎不全	33,711	57,276	82,455,807	22,794	42,893	86,743,060	12,650	25,134	85,367,733	7,106	19,633	100,630,814	87,423	1,031,554	3,463,379,605					
	(1401～1402) 糸状体疾患、腎臓腫瘍性疾患及び腎不全	41,608	135,819	98,751,376	13,745	56,357	50,796,490	2,385	11,661	13,956,482	81	386	1,101,195	20	43	540,967					
ⅰ 先天畸形、変形及び染色体異常 (1701～1702)	(1501) 流産	5,982	17,346	14,280,134	3,808	12,512	14,684,702	973	4,062	5,701,876	20	136	240,277	1	12	25,658					
	(1501) 流産	6,293	18,425	15,023,223	2,228	8,427	8,169,553	3,307	5,984	26,403,228	13,320	17,287	208,278,289	6,554	8,663	157,697,994					
ⅱ 感染症及び免疫機構の障害・免疫不全 (1901～1905)	(1701～1702) 先天畸形、変形及び染色体異常	26,957	55,487	64,932,517	15,827	37,897	60,616,201	9,371	22,531	67,826,618	5,902	11,751	90,575,757	6,566	12,858	218,531,321					
	(1701～1702) 先天畸形、変形及び染色体異常	206,687	374,354	492,615,111	85,935	201,246	315,868,025	20,336	62,547	131,744,742	2,796	9,588	37,133,328	1,198	4,666	39,799,029					
ⅲ 損傷、中毒及びその他の外因の影響 (1901～1905)	(1801) 損傷、中毒及びその他の外因の影響	363,218	1,430,756	874,669,770	165,959	901,011	613,618,721	35,018	245,633	218,705,773	3,787	22,603	49,594,439	687	4,192	21,376,748					
	(1801) 損傷、中毒及びその他の外因の影響	90,822	384,755	220,993,940	63,302	335,483	237,313,627	17,198	113,409	107,039,555	1,430	8,871	18,504,227	228	1,264	6,801,749					
ⅳ 特殊目的用コード (2210～2220)	(1901) 損傷、中毒及びその他の外因の影響	—	—	—	—	—	—	—	—	—	—	—	—	—	—	—					
	(2210～2220) 特殊目的用コード	—	—	—	—	—	—	—	—	—	—	—	—	—	—	—					

注1. 本表は、提出のあったデータの内の、疾病コードの記載があるものを集計したものである。

2. 被用者保険の各制度に關して高齢受給者（70歳以上）は被保険者および被扶養者分から除かれている。

第6表－1 疾病分類別、診療種類別、点数（金額）階級別、件数・回数（回数）・点数（金額）（協会（一般）・計）

食事・生活療養		平成20年度															
疾病分類名		総数			5,000円未満					5,000円以上～10,000円未満					10,000円以上～20,000円未満		
		件数	回数	金額	件数	回数	金額	件数	回数	金額	件数	回数	金額	件数	回数	金額	
Ⅰ 感染症及び寄生虫症 (0101～0109)	総数	1,519,517	40,926,109	27,323,408,769	421,039	1,574,404	1,035,828,774	298,870	3,328,641	2,188,067,324	328,829	7,131,932	4,718,103,604	328,829	7,131,932	4,718,103,604	
	(0101) 腸管感染症	59,062	1,057,267	706,057,026	21,968	87,764	57,456,666	15,764	172,990	113,344,150	11,392	242,345	160,297,010	11,392	242,345	160,297,010	
	(0102) 結核	2,559	129,996	86,942,210	327	1,207	802,184	211	2,335	1,554,048	350	7,857	5,179,736	350	7,857	5,179,736	
	(0103) 主として性的伝播様式をとる感染症	721	12,152	7,853,222	307	1,083	699,432	137	1,577	1,009,368	174	3,844	2,471,710	174	3,844	2,471,710	
Ⅱ 新生物 (0201～0211)	総数	309,265	8,465,321	5,626,065,520	69,832	269,190	177,552,316	55,993	633,135	416,783,598	79,047	1,749,042	1,155,327,966	55,993	633,135	416,783,598	
	(0201～0210) 悪性新生物	241,870	7,176,645	4,778,661,630	49,951	194,768	128,593,902	40,778	459,839	303,637,930	57,844	1,281,338	849,428,072	40,778	459,839	303,637,930	
Ⅲ 血液及び造血器の疾患並びに免疫機構の障害 (0301～0302)	総数	13,381	340,099	224,319,520	3,649	14,000	8,723,232	2,604	30,279	19,293,726	3,232	70,734	46,193,690	2,604	30,279	19,293,726	
	(0402) 糖尿病	54,261	1,590,512	1,123,179,354	10,834	40,656	27,173,824	8,760	94,292	63,711,832	12,196	253,962	177,641,112	8,760	94,292	63,711,832	
Ⅳ 内分泌、栄養及び代謝疾患 (0401～0403)	総数	36,966	1,215,806	871,560,828	5,036	18,405	12,589,078	5,001	52,641	36,449,586	8,601	176,562	126,168,538	5,001	52,641	36,449,586	
	(0402) 糖尿病	84,988	5,622,137	3,722,584,767	5,408	17,876	11,749,270	4,078	46,564	30,549,950	6,701	153,071	99,456,806	4,078	46,564	30,549,950	
Ⅴ 精神及び行動の障害 (0501～0507)	総数	46,328	3,482,545	2,300,760,565	1,225	4,601	3,035,482	1,347	15,413	10,115,872	2,328	53,536	34,610,166	1,347	15,413	10,115,872	
	(0503) 統合失調症、統合失調型障害および妄想性障害	56,817	2,327,133	1,538,243,584	14,451	45,730	30,165,708	6,709	75,427	49,349,166	8,380	186,692	122,286,134	6,709	75,427	49,349,166	
Ⅵ 神経系の疾患 (0601～0606)	総数	37,361	633,680	420,347,898	12,989	52,930	34,335,050	9,576	104,787	69,016,868	8,590	185,964	123,184,712	9,576	104,787	69,016,868	
	(0702) 白内障	14,154	164,053	109,746,318	5,855	24,455	15,941,560	4,987	53,074	35,317,172	2,541	51,923	34,885,800	4,987	53,074	35,317,172	
Ⅶ 眼及び付属器の疾患 (0701～0704)	総数	16,825	294,489	193,576,672	5,238	19,341	12,695,284	3,731	42,145	27,570,484	5,125	112,981	74,045,574	3,731	42,145	27,570,484	
	(0807) 内障	161,798	4,996,036	3,425,120,120	44,708	172,573	119,285,394	24,224	253,489	173,583,448	29,380	629,160	428,449,204	24,224	253,489	173,583,448	
Ⅷ 耳及び乳線突起の疾患 (0801～0807)	総数	8,728	240,297	164,110,184	2,552	8,684	5,850,724	1,416	15,345	10,345,166	1,772	38,253	25,822,972	1,416	15,345	10,345,166	
	(0901) 高血圧性疾患	42,388	637,419	454,397,230	21,256	86,618	61,850,188	7,889	76,593	54,644,314	6,141	122,956	87,493,804	7,889	76,593	54,644,314	
Ⅸ 循環器系の疾患 (0901～0912)	総数	63,128	2,909,835	1,971,108,182	8,125	30,133	20,016,272	6,135	67,911	45,347,914	10,999	244,924	163,397,494	6,135	67,911	45,347,914	
	(0904～0908) 脳血管疾患	140,235	2,284,096	1,502,083,778	35,151	150,871	98,160,288	52,687	595,584	388,127,264	38,163	794,804	519,602,148	52,687	595,584	388,127,264	
Ⅹ 呼吸器系の疾患 (1001～1011)	総数	17,242	196,936	128,392,922	5,864	25,777	16,757,014	7,682	85,012	55,374,426	65,373	42,563,784	42,563,784	7,682	85,012	55,374,426	
	(1001～1003) 急性上気道感染症	35,337	617,457	406,955,578	6,839	30,210	19,662,504	14,015	159,712	104,151,058	10,211	213,719	139,925,690	6,839	30,210	19,662,504	
(1004) 肺炎	総数	17,510	207,493	135,321,164	5,346	23,653	15,438,658	8,066	90,177	58,738,970	3,614	73,026	47,526,888	8,066	90,177	58,738,970	
	(1005) 慢性気管支炎及び急性細気管支炎	5,371	89,273	58,571,326	1,012	4,082	2,611,708	1,552	18,281	11,930,242	2,430	50,769	33,253,614	1,552	18,281	11,930,242	
(1007) 慢性副鼻腔炎	総数	4,175	95,674	63,531,694	1,001	4,295	2,804,382	1,312	14,742	9,607,294	925	19,582	12,855,490	1,312	14,742	9,607,294	
	(1008～1009) 気管支炎及び慢性閉塞性肺疾患	24,343	356,635	233,613,646	6,726	28,599	18,596,988	9,733	109,782	71,501,232	6,067	125,270	81,721,594	9,733	109,782	71,501,232	
(1010) 喘息	総数	155,578	2,379,431	1,614,473,726	64,478	224,649	149,552,674	38,071	413,572	275,582,642	31,725	658,630	443,700,448	38,071	413,572	275,582,642	
	(1104～1105) 胃及び十二指腸の疾患	15,250	276,425	189,371,250	4,524	16,400	10,986,810	3,767	41,122	27,997,654	4,304	87,769	60,509,944	4,524	16,400	10,986,810	
(1106～1109) 肝疾患	総数	13,332	402,893	281,029,414	2,574	9,349	6,366,338	2,127	23,066	15,743,828	3,144	66,953	45,943,890	2,127	23,066	15,743,828	
	(1106～1109) 肝疾患	16,220	385,358	256,608,816	3,690	14,090	9,231,424	3,836	43,926	28,673,774	4,595	100,294	65,853,754	3,836	43,926	28,673,774	
ⅩⅡ 皮膚及び皮下組織の疾患 (1201～1203)	総数	84,654	2,841,294	1,884,243,842	17,361	63,331	41,524,246	11,596	132,355	85,946,706	17,647	399,333	260,997,876	11,596	132,355	85,946,706	
ⅩⅢ 筋骨格系及び結合組織の疾患 (1301～1310)	総数	74,889	1,517,296	1,039,548,904	27,173	97,966	64,807,120	15,460	170,826	113,170,150	16,421	349,733	233,797,346	15,460	170,826	113,170,150	
	(1401～1402) 糸球体疾患、腎臓間質性疾患及び腎不全	29,304	898,957	632,882,172	5,688	21,690	14,792,932	5,472	59,469	40,573,068	6,806	141,475	97,265,784	5,472	59,469	40,573,068	
ⅩⅣ 腎尿路系疾患 (1401～1408)	総数	81,363	1,760,925	1,141,615,108	27,760	97,847	60,989,664	13,206	153,934	97,191,528	23,368	515,965	333,387,518	13,206	153,934	97,191,528	
	(1501) 分娩、分娩及び産後	6,821	48,792	31,700,524	4,790	12,198	7,955,214	1,009	11,165	7,250,724	847	17,777	11,522,422	4,790	12,198	7,955,214	
ⅩⅤ 妊娠、分娩及び産後 (1501～1504)	総数	25,783	642,739	411,091,746	6,987	29,615	18,130,302	5,981	70,017	44,141,240	6,168	137,749	87,951,138	5,981	70,017	44,141,240	
	(1601～1602) 周産期に発生した病態	19,196	459,499	300,406,220	6,601	25,693	16,876,270	3,631	40,384	26,377,020	4,004	88,420	57,757,648	3,631	40,384	26,377,020	
ⅩⅥ 先天奇形、変形及び染色体異常 (1701～1702)	総数	27,582	471,059	311,848,512	12,124	45,726	29,272,080	6,733	73,626	47,804,778	4,432	94,377	61,937,632	6,733	73,626	47,804,778	
	(1800) 癌状、癌様及び癌腫様疾患・悪性体細胞性で癌に分類されないもの	100,259	2,857,738	1,881,993,656	30,637	104,556	68,147,962	16,240	181,509	117,849,000	18,263	408,676	266,235,888	30,637	104,556	68,147,962	
ⅩⅦ 損傷、中毒及びその他の外因的影響 (1901～1905)	総数	44,418	1,362,861	900,552,414	12,183	44,173	28,873,950	7,209	80,519	52,283,488	7,930	177,286	115,554,422	12,183	44,173	28,873,950	
	(1901) 中毒	44,418	1,362,861	900,552,414	12,183	44,173	28,873,950	7,209	80,519	52,283,488	7,930	177,286	115,554,422	12,183	44,173	28,873,950	
ⅩⅩⅡ 特殊目的用コード (2210～2220)	総数	-	-	-	-	-	-	-	-	-	-	-	-	-	-	-	

第6表－1 疾病分類別、診療種類別、点数（金額）階級別、件数・日数（回数）・点数（金額）（協会（一般）・計）

食事・生活療養

平成20年度

疾病分類名	20,000円以上～40,000円未満				40,000円以上～60,000円未満				60,000円以上～70,000円未満				70,000円以上	
	件数	回数	金額	件数	回数	金額	件数	回数	金額	件数	回数	金額	件数	回数
総数	240,217	10,156,569	6,792,605,521	171,827	13,386,132	8,869,243,190	57,829	5,264,303	3,655,285,260	906	84,128	64,275,096		
I 感染症及び寄生虫症 (0101～0109)	6,182	253,553	171,375,904	2,770	210,803	141,111,880	977	88,975	61,833,764	9	837	637,652		
(0101) 腸管感染症	628	24,802	16,583,750	125	9,303	6,264,434	17	1,548	1,098,288	—	—	—		
(0102) 結核	541	24,268	16,088,256	739	58,412	38,627,010	391	35,917	24,690,976	—	—	—		
(0103) 主として性的伝播様式をとる感染症	71	3,071	1,968,082	25	1,940	1,268,262	7	637	436,368	—	—	—		
II 新生物 (0201～0211)	64,718	2,757,394	1,934,939,600	34,606	2,595,702	1,722,513,258	5,065	459,560	318,058,310	14	1,298	990,472		
(0201～0210) 悪性新生物	56,849	2,437,724	1,623,917,016	31,845	2,385,507	1,583,911,814	4,589	416,171	288,182,424	14	1,298	990,472		
III 血液及び造血器の疾患並びに免疫機構の障害 (0301～0302)	2,287	97,577	64,431,952	1,275	97,158	64,575,502	332	30,165	20,959,562	2	186	141,856		
IV 内分泌、栄養及び代謝疾患 (0401～0403)	14,089	559,132	397,317,714	5,561	390,011	274,893,480	2,703	241,495	174,077,892	118	10,964	8,363,500		
(0402) 糖尿病	11,571	454,528	326,759,266	4,358	299,388	213,961,692	2,286	203,783	147,623,808	113	10,499	8,008,860		
V 精神及び行動の障害 (0501～0507)	12,387	567,757	370,793,271	38,529	3,194,507	2,088,213,510	17,854	1,639,481	1,119,624,452	31	2,881	2,197,508		
(0503) 統合失調症、統合失調型障害および妄想性障害	4,871	227,628	147,109,735	24,375	2,061,101	1,342,601,000	12,165	1,118,685	762,082,534	17	1,581	1,205,776		
VI 神経系の疾患 (0601～0606)	7,591	333,436	218,081,536	12,887	1,059,924	692,033,356	6,738	620,251	421,999,526	61	5,673	4,328,158		
VII 眼及び付属器の疾患 (0701～0704)	5,092	207,051	137,666,926	946	67,825	45,451,588	168	15,123	10,692,754	—	—	—		
(0702) 白内障	639	24,404	16,606,894	99	7,198	4,929,944	33	2,999	2,064,948	—	—	—		
VIII 耳及び乳突突起の疾患 (0801～0807)	2,429	97,893	64,593,744	281	20,223	13,355,146	21	1,906	1,316,440	—	—	—		
IX 循環器系の疾患 (0901～0912)	30,707	1,276,269	875,180,894	22,190	1,707,132	1,148,022,312	10,180	919,464	651,562,012	409	37,949	29,036,856		
(0901) 高血圧性疾患	1,589	66,357	45,047,570	963	72,456	48,936,166	414	37,158	26,548,700	22	2,044	1,588,886		
(0902) 虚血性心疾患	4,998	196,026	140,066,254	1,565	107,095	75,806,536	534	47,666	34,181,494	5	465	354,640		
(0904～0908) 脳血管疾患	14,439	622,646	418,511,588	15,422	1,222,794	812,091,518	7,590	687,287	485,611,266	368	34,140	26,132,130		
X 呼吸器系の疾患 (1001～1011)	9,936	404,311	267,946,372	3,344	251,809	167,892,896	928	84,299	58,811,402	26	2,418	1,843,408		
(1001～1003) 急性上気道感染症	411	16,184	10,647,020	54	4,050	2,676,192	6	540	374,486	—	—	—		
(1004) 肺炎	3,169	127,963	85,231,280	877	65,308	43,606,242	221	20,080	14,024,164	5	465	354,640		
(1005) 急性気管支炎及び急性細気管支炎	428	16,480	10,915,052	48	3,430	2,294,260	8	727	507,336	—	—	—		
(1007) 慢性副鼻腔炎	330	12,346	8,128,502	26	1,914	1,292,584	21	1,881	1,354,676	—	—	—		
(1008～1009) 気管支炎及び慢性閉塞性肺疾患	496	20,776	13,703,128	302	23,601	15,620,914	124	11,283	7,877,286	15	1,395	1,063,200		
(1010) 喘息	1,313	53,740	35,507,372	417	31,292	20,782,716	84	7,673	5,290,960	3	279	212,784		
XI 消化器系の疾患 (1101～1112)	14,913	599,127	410,535,974	5,025	360,916	247,682,386	1,342	120,308	85,719,220	24	2,229	1,700,382		
(1104～1105) 胃及び十二指腸の疾患	1,939	76,949	52,858,384	597	43,468	29,449,742	116	10,438	7,361,932	3	279	212,784		
(1106～1109) 肝疾患	3,244	131,936	91,975,934	1,597	113,763	79,315,928	634	56,712	40,833,620	12	1,114	849,876		
XII 皮膚及び皮下組織の疾患 (1201～1203)	2,610	108,524	72,209,424	1,099	83,401	55,594,872	381	34,286	24,405,666	9	837	639,902		
XIII 筋骨格系及び結合組織の疾患 (1301～1310)	21,342	931,154	613,082,518	13,577	1,032,799	683,854,992	3,093	278,791	196,342,148	38	3,531	2,695,356		
XIV 腎尿路生殖器系の疾患 (1401～1408)	9,086	367,222	252,583,462	4,149	298,544	206,609,442	2,519	225,679	162,842,406	81	7,526	5,738,988		
(1401～1402) 糸球体疾患、腎臓細管間質性疾患及び嚢不全	5,693	230,118	161,980,724	3,199	226,952	159,491,172	2,366	211,820	153,110,432	80	7,433	5,688,060		
XV 妊娠、分娩及び産じょく (1501～1504)	10,038	429,457	279,911,756	5,815	455,586	297,051,978	1,176	108,136	73,082,664	—	—	—		
(1501) 流産	156	6,236	4,050,074	19	1,416	922,090	—	—	—	—	—	—		
XVI 周産期に発生した病態 (1601～1602)	3,730	163,638	105,155,344	2,729	224,307	144,183,658	188	17,413	11,530,064	—	—	—		
XVII 先天奇形、変形及び染色体異常 (1701～1702)	2,664	113,882	74,410,118	1,851	149,974	97,561,532	445	41,146	27,423,632	—	—	—		
XVIII 症状、徴候及び検査所見・画像検査所見で極に分類されないもの (1800)	2,346	98,776	65,873,912	1,433	111,885	74,161,282	495	44,905	31,451,984	19	1,764	1,346,844		
XIX 損傷、中毒及びその他の外因の影響 (1901～1905)	18,070	790,416	516,915,110	13,760	1,073,626	704,680,120	3,224	292,920	203,551,362	65	6,035	4,614,214		
(1901) 骨折	8,559	375,246	246,290,344	6,869	534,411	351,791,804	1,631	147,790	103,131,228	37	3,436	2,627,178		
XXII 特殊目的用コード (2210～2220)	—	—	—	—	—	—	—	—	—	—	—	—	—	—

注) 1. 本表は、提出のあったデータの内の、疾病コードの記載があるものを集計したものである。
2. 被用者保険の各制度に關して高齢受給者（70歳以上）は被保険者および被扶養者から除かれている。

第6表－1 疾病分類別、診療種類別、点数（金額）階級別、件数・日数（回数）・点数（金額）（協会（一般）・計）

入院＋食事・生活療養(医科)

疾病分類名		総数			50,000円未満				50,000円以上～100,000円未満				100,000円以上～200,000円未満			
		件数	日数	金額	件数	日数	金額	件数	日数	金額	件数	日数	金額			
総数	I 感染症及び寄生虫症 (0101～0109)	1,671,119	17,756,499	715,695,723,105	126,717	472,032	3,046,370,879	158,829	407,441	12,142,313,396	325,454	1,371,089	48,292,607,704			
	(0101) 腸管感染症	67,940	515,383	17,996,861,306	5,798	21,496	143,850,894	9,671	23,697	754,342,390	22,130	95,137	3,258,776,580			
	(0102) 結核	31,809	158,817	5,570,394,774	2,476	4,621	81,401,200	6,466	15,346	503,287,562	13,536	57,151	1,976,186,364			
	(0103) 主として性的伝播様式をとる感染症	2,596	46,538	1,018,876,240	87	280	2,704,360	174	516	13,782,548	418	2,318	61,198,136			
II 新生物 (0201～0211)	悪性新生物 (0201～0211)	324,995	3,875,009	187,163,074,270	11,730	31,662	352,834,522	20,595	49,566	1,611,181,148	46,015	181,045	6,751,204,322			
	(0201～0210) 悪性新生物	255,425	3,287,771	155,768,896,370	7,440	21,825	230,833,620	15,637	36,751	1,231,082,944	34,013	134,725	5,012,819,456			
	(0402) 糖尿	18,698	169,114	6,484,581,350	5,814	25,401	58,582,776	1,500	5,099	112,248,332	2,593	11,558	380,675,194			
	(0403) 統合失調症、統合失調型障害および妄想性障害	59,439	666,728	21,807,781,564	5,276	36,601	111,309,752	5,642	15,470	428,294,192	11,669	54,223	1,735,661,354			
V 精神及び行動の障害 (0501～0507)	(0503) 統合失調症、統合失調型障害および妄想性障害	39,478	492,630	14,992,189,328	2,994	26,665	62,892,504	3,025	9,081	228,020,404	6,821	34,062	1,025,736,152			
	(0507) 慢性副鼻腔炎	87,418	2,050,725	31,643,848,037	3,987	15,868	123,996,741	4,949	17,403	366,853,510	7,471	62,344	1,102,999,296			
	(0508) 統合失調症、統合失調型障害および妄想性障害	46,670	1,235,962	17,971,315,755	1,038	6,751	29,851,823	1,272	5,453	96,191,332	2,483	22,397	370,416,618			
	(0509) 統合失調症、統合失調型障害および妄想性障害	66,862	963,571	28,891,138,384	3,907	15,974	122,107,116	11,667	24,806	914,434,598	9,516	38,555	1,367,495,070			
VII 眼及び付属器の疾患 (0701～0704)	(0702) 白内障	38,800	261,043	13,728,303,098	2,327	6,568	59,082,690	2,076	5,599	153,548,658	6,208	19,743	1,005,099,926			
	(0703) 白内障	14,704	72,487	4,487,699,158	648	1,109	18,629,618	277	819	19,663,748	2,221	4,334	389,507,504			
	(0704) 白内障	17,523	124,278	5,705,030,282	1,091	2,316	34,236,038	2,000	4,773	156,012,756	4,329	18,734	648,807,392			
	(0705) 白内障	173,364	2,021,303	112,959,159,262	8,388	42,781	192,217,140	10,022	23,137	763,236,476	32,637	110,785	5,041,373,376			
IX 循環器系の疾患 (0901～0912)	(0901) 高血圧性疾患	10,444	117,109	3,410,333,124	1,855	19,159	29,824,326	1,110	3,335	83,364,818	2,303	10,924	334,152,838			
	(0902) 虚血性心疾患	43,394	276,331	30,419,336,510	1,222	3,614	39,524,574	1,567	3,226	115,760,908	12,808	34,046	2,097,908,076			
	(0903) 虚血性心疾患	66,874	1,118,593	44,305,489,158	1,607	6,583	47,811,652	2,890	6,603	221,448,466	8,073	31,120	1,194,639,390			
	(0904～0908) 脳血管疾患	156,689	1,062,018	42,526,705,052	9,973	27,940	292,228,032	15,711	37,700	1,212,882,550	49,356	212,934	7,473,031,844			
XI 呼吸器系の疾患 (1001～1011)	(1001～1003) 急性上気道感染症	20,423	105,817	3,549,877,222	2,029	9,229	44,144,974	2,830	6,987	221,118,126	9,377	40,566	1,392,766,718			
	(1004) 肺炎	37,946	271,806	10,073,534,228	1,570	2,668	55,551,718	3,035	6,889	233,491,320	11,814	51,627	1,821,438,168			
	(1005) 急性気管支炎及び急性細気管支炎	22,993	121,740	4,940,639,254	1,196	2,137	40,777,486	2,293	5,173	178,558,502	8,452	34,464	1,296,118,662			
	(1006) 慢性副鼻腔炎	5,485	39,048	2,537,312,876	356	859	10,603,070	393	1,112	29,238,420	489	2,373	69,911,006			
XIII 消化器系の疾患 (1101～1112)	(1008～1009) 気管支炎及び慢性閉塞性肺疾患	4,912	42,715	1,396,906,784	386	1,508	9,228,784	526	1,321	40,407,982	1,577	6,957	233,546,660			
	(1010) 喘息	26,280	162,012	5,732,339,426	2,009	4,792	62,601,788	3,072	7,230	236,104,878	9,310	40,362	1,410,115,540			
	(1101～1112) 胃及び十二指腸の疾患	175,532	1,357,416	57,123,920,778	12,703	41,464	301,826,354	14,022	33,807	1,082,306,954	48,531	174,644	7,009,465,160			
	(1104～1105) 胃及び十二指腸の疾患	17,701	153,559	5,625,353,740	1,478	6,944	35,288,836	1,900	4,886	146,493,336	3,957	17,196	578,764,110			
XV 皮膚及び皮下組織の疾患 (1201～1203)	(1106～1109) 肝疾患	14,096	167,294	5,269,319,068	783	4,173	20,863,392	1,294	3,229	101,984,858	2,811	13,037	411,155,800			
	(1201～1203) 皮膚及び皮下組織の疾患	18,189	165,815	5,309,799,356	2,290	11,269	40,351,410	1,769	4,542	134,283,030	4,096	19,124	615,814,582			
	(1301～1310) 筋骨格系及び結合組織の疾患	87,709	1,102,694	47,666,355,832	5,173	22,895	121,323,114	7,513	20,337	574,777,100	12,743	66,864	1,871,010,772			
	(1401～1408) 腎尿路系疾患の疾患	82,363	661,606	27,136,676,272	8,461	27,782	185,391,892	9,597	22,604	722,873,096	15,762	65,198	2,346,335,640			
XVII 先天畸形、変形及び染色体異常 (1701～1702)	(1409) 腎尿路系疾患の疾患	30,290	350,231	13,394,599,180	1,142	3,395	35,605,716	2,094	4,903	160,516,866	5,540	23,328	846,257,486			
	(1501) 流産	96,659	785,482	25,946,035,058	21,676	77,972	451,420,828	17,938	56,459	1,313,146,952	13,769	74,951	1,971,639,590			
	(1502) 流産	9,210	29,368	1,590,058,364	902	1,126	33,798,810	4,848	7,990	359,890,330	1,415	4,622	190,067,806			
	(1601～1602) 周産期に発生した病態	36,799	366,397	17,602,364,086	5,200	16,212	113,310,510	4,807	15,340	363,196,680	7,289	36,103	1,082,781,284			
XIX 損傷、中毒及びその他の外因の影響 (1901～1906)	(1703) 先天畸形、変形及び染色体異常	22,216	227,546	13,890,923,040	1,198	2,557	36,140,590	1,517	3,436	115,775,938	3,042	11,244	461,298,376			
	(1800) 症状、徴候及び検査所見、異常検査所見で識別されないもの	33,310	231,579	7,907,753,372	4,820	14,130	119,333,622	6,663	16,882	509,434,054	9,647	39,842	1,388,976,540			
	(1901) 損傷、中毒及びその他の外因の影響	106,614	1,148,792	44,205,412,706	6,905	31,144	186,826,858	11,170	26,784	853,484,982	18,651	78,061	2,780,161,406			
	(1902) 骨折	45,750	533,575	20,124,914,364	2,554	14,215	62,997,948	2,787	7,605	215,076,376	7,375	32,158	1,127,171,872			
XXII 特殊目的用コード (2210～2220)		—	—	—	—	—	—	—	—	—	—	—	—			

注) 1. 本表は、提出のあったデータの内の記載があるものを集計したものである。

2. 被用者保険の各制度に關して高齢受給者（70歳以上）は被保険者および被扶養者分から除かれている。

第6表－1 疾病分類別、診療種類別、点数（金額）階級別、件数・日数（回数）・点数（金額）（協会（一般）・計）

入院＋食事・生活療養(医科)

平成20年度											
疾病分類名			200,000円以上～300,000円未満			300,000円以上～500,000円未満			500,000円以上～800,000円未満		
総数	件数	日数	金額	件数	日数	金額	件数	日数	金額	件数	金額
I 感染症及び寄生虫症 (0101～0109)	243,584	1,853,461	60,074,478,810	335,510	4,521,117	132,304,224,076	256,938	4,574,591	161,551,939,534	224,087	298,283,788,706
(0101) 腸管感染症	12,504	87,555	3,049,647,230	9,944	120,036	3,814,540,576	4,986	99,279	3,066,736,502	2,907	3,908,967,134
(0102) 結核	5,971	39,986	1,438,702,066	2,576	26,441	948,057,678	534	9,311	326,091,850	250	296,668,054
(0103) 主として性的伝播様式をとる感染症	313	3,433	77,855,780	874	20,401	365,831,952	613	16,754	362,005,736	117	135,497,728
II 新生物 (0201～0211)	113	867	27,568,670	126	1,646	49,903,428	52	778	29,806,848	18	19,692,652
(0201～0210) 悪性新生物	36,125	225,488	8,977,637,228	58,926	562,963	23,484,091,060	73,079	1,103,322	46,392,847,368	78,525	99,593,278,622
(0211) 悪性新生物	28,027	179,534	6,976,249,588	45,307	452,564	17,926,522,846	53,825	882,563	34,585,790,430	71,176	89,805,597,486
III 血液及び造血器の疾患並びに免疫機構の障害 (0301～0302)	1,863	13,320	464,531,982	2,801	30,599	1,094,393,582	2,153	38,350	1,355,687,104	1,974	3,018,462,380
(0301) 造血器の疾患並びに免疫機構の障害 (0301～0302)	8,648	71,393	2,144,889,248	13,981	187,105	5,509,890,288	9,483	196,645	5,891,650,380	4,740	5,986,086,350
(0402) 糖尿病	6,020	52,828	1,500,108,984	10,584	148,992	4,170,733,744	6,988	151,459	4,334,700,310	3,046	3,669,997,230
V 精神及び行動の障害 (0501～0507)	7,459	124,088	1,879,461,848	53,221	1,536,266	21,426,796,512	8,831	252,027	5,203,265,918	1,500	42,729
(0503) 統合失調症、統合失調型障害および妄想性障害	2,980	54,964	756,302,742	34,800	1,028,569	14,043,514,688	3,455	99,363	2,026,009,402	642	649,029,150
VI 神経系の疾患 (0601～0606)	6,174	47,098	1,533,860,772	10,751	182,040	4,280,097,862	15,483	409,315	9,730,048,492	9,364	245,783
(0601) 高血圧性疾患	9,852	43,414	2,386,956,916	9,514	65,290	3,873,831,394	6,887	83,696	4,253,834,864	1,936	36,733
(0602) 虚血性心疾患	6,069	23,255	1,455,901,076	3,930	24,142	1,611,680,594	1,376	15,327	792,312,436	183	200,004,182
(0604～0908) 脳血管疾患	5,794	42,994	1,445,323,808	11,476	162,148	4,586,938,798	15,899	348,847	10,135,524,400	21,135	26,673,802,644
X 呼吸器系の疾患 (1001～1011)	37,036	236,750	9,021,940,022	27,418	260,131	10,339,531,588	10,224	159,635	6,393,870,372	6,971	7,793,220,644
(1001～1003) 急性上気道感染症	4,170	27,114	998,570,996	1,594	15,087	586,345,280	344	5,102	210,922,908	79	96,008,220
(1004) 肺炎	11,171	72,808	2,726,304,236	7,109	70,722	2,643,266,060	2,207	41,373	1,354,438,948	1,040	1,239,043,778
(1005) 急性気管支炎及び急性細気管支炎	6,839	40,236	1,659,508,512	3,549	29,751	1,295,208,306	516	6,872	306,743,500	148	163,724,286
(1007) 慢性副鼻腔炎	362	2,191	91,239,498	1,333	9,435	543,431,420	1,949	16,376	1,245,218,164	603	547,671,298
(1008～1009) 気管支炎及び慢性閉塞性肺疾患	964	6,811	234,019,338	693	8,285	263,563,412	496	11,412	312,904,854	270	303,235,754
(1010) 喘息	7,079	46,594	1,723,469,226	3,588	37,900	1,321,810,158	836	15,611	510,618,732	386	467,619,104
XI 消化器系の疾患 (1101～1112)	29,548	191,312	7,320,402,882	36,307	332,142	14,166,116,254	22,997	333,504	14,177,558,494	11,424	13,066,244,880
(1104～1105) 胃及び十二指腸の疾患	3,027	22,838	755,444,522	4,227	46,176	1,640,012,626	2,109	34,823	1,301,348,436	1,003	1,168,001,874
(1106～1109) 肝疾患	2,193	18,364	546,852,820	3,287	44,676	1,290,856,824	2,618	56,350	1,636,865,540	1,110	1,260,739,834
XII 皮膚及び皮下組織の疾患 (1201～1203)	3,624	26,631	895,721,276	3,519	40,317	1,352,396,436	2,003	41,429	1,258,038,062	888	22,503
XIII 筋骨格系及び結合組織の疾患 (1301～1310)	11,749	90,287	2,937,535,742	15,516	197,474	6,117,555,914	17,562	347,756	11,224,784,956	17,453	24,819,368,234
XIV 腎尿管路系疾患の疾患 (1401～1408)	15,636	82,137	3,898,370,694	14,927	132,320	5,834,284,850	11,894	183,337	7,427,150,330	6,086	6,722,269,770
(1401～1402) 糸球体疾患、腎尿管間質性疾患及び腎不全	5,589	34,983	1,379,450,110	5,944	61,801	2,305,870,466	5,320	102,074	3,423,883,838	4,661	5,243,014,688
XV 妊娠、分娩及び産じょく (1501～1504)	7,731	65,031	1,918,580,154	17,292	183,231	7,081,694,448	13,768	227,184	8,549,196,382	4,485	4,660,356,704
(1501) 流産	348	2,209	83,849,580	676	4,678	283,058,030	954	7,842	573,002,796	67	66,391,012
XVI 周産期に発生した病態 (1601～1602)	5,167	38,458	1,270,171,232	4,425	46,004	1,698,561,632	3,434	55,085	2,193,944,724	6,477	10,880,398,024
XVII 先天畸形、変形及び染色体異常 (1701～1702)	3,284	16,070	818,163,326	4,390	34,906	1,695,501,620	3,868	58,381	2,433,452,154	4,917	8,330,591,036
XVIII 症状、徴候及び検査所見、異常検査所見で識別されないもの (1800)	4,526	31,011	1,105,564,980	3,769	44,411	1,448,553,952	2,389	50,077	1,494,292,906	1,496	1,841,597,318
XIX 損傷、中毒及びその他の外因の影響 (1901～1906)	16,607	109,570	4,109,928,138	20,896	237,827	8,169,533,972	19,257	387,700	12,217,857,932	13,128	15,887,619,418
(1901) 骨折	7,638	49,461	1,884,775,902	10,011	109,711	3,918,931,116	9,788	199,933	6,217,532,276	5,597	6,698,428,874
XXII 特奏目的用コード (2210～2220)	—	—	—	—	—	—	—	—	—	—	—

注) 1. 本表は、提出のあったデータの内の、疾病コードの記載があるものを集計したものである。
2. 被用者保険の各制度に關して高齢受給者（70歳以上）は被保険者および被扶養者分から除かれている。

第6表－2 疾病分類別、診療種類別、点数（金額）階級別、件数・日数（回数）・点数（金額）（協会（一般）・被保険者）

入院	疾病分類名		平成20年度				5,000点未満				5,000点以上～10,000点未満				10,000点以上～20,000点未満							
			総数				5,000点未満				5,000点以上～10,000点未満				10,000点以上～20,000点未満							
			件数	日数	点数	件数	日数	点数	件数	日数	点数	件数	日数	点数	件数	日数	点数					
Ⅰ 感染症及び寄生虫症（0101～0109）	総数		805,025	8,180,280	34,915,816,793	57,577	250,817	142,506,381	80,735	211,346	617,633,333	163,048	710,382	2,397,810,640								
	I 感染症及び寄生虫症		26,650	242,338	770,309,667	2,363	12,792	5,472,391	3,733	9,793	28,963,240	7,428	35,238	108,502,039								
	(0101) 腸管感染症		9,668	54,253	165,335,049	926	2,252	2,853,868	2,243	5,626	17,179,291	3,848	18,245	55,526,640								
	(0102) 結核		1,866	33,110	65,035,195	70	228	209,876	145	496	1,148,430	321	2,018	4,739,607								
Ⅱ 新生物（0201～0211）	主として性的伝播様式をとる感染症		417	2,537	7,396,297	85	251	178,900	96	238	711,377	107	497	1,531,155								
	新生物（0201～0211）		199,473	2,362,779	11,197,642,832	7,369	19,459	21,881,701	13,803	34,698	108,219,513	29,671	121,873	431,303,304								
	(0201～0210) 悪性新生物		158,091	2,016,503	9,369,452,704	4,868	13,972	14,512,024	10,744	26,228	84,583,788	22,152	91,794	323,927,919								
	(0211) 悪性新生物		6,503	63,167	244,481,581	1,646	7,783	1,849,430	534	1,845	4,016,066	1,054	4,837	15,317,976								
Ⅲ 血液及び造血器の疾患並びに免疫機構の障害（0301～0302）	血液及び造血器の疾患並びに免疫機構の障害（0301～0302）		31,810	352,809	1,080,536,217	3,235	29,040	6,366,392	2,975	9,161	22,417,787	6,269	32,778	93,340,978								
	(0302) 糖尿病		23,905	282,789	813,729,545	2,280	23,181	4,392,920	1,987	6,608	14,986,045	4,570	25,111	68,419,423								
Ⅳ 内分泌、栄養及び代謝疾患（0401～0403）	内分泌、栄養及び代謝疾患（0401～0403）		20,161	389,707	588,405,812	1,744	5,457	5,495,390	2,116	7,423	15,440,186	2,755	25,055	40,444,875								
	(0403) 統合失調症、統合失調型障害および妄想性障害		6,083	144,957	202,531,189	218	987	608,268	335	1,521	2,494,927	577	5,560	8,584,507								
Ⅴ 精神及び行動の障害（0501～0507）	精神及び行動の障害（0501～0507）		25,765	229,295	825,635,965	2,287	9,634	7,530,068	7,861	16,629	61,380,666	4,254	18,179	60,539,686								
	(0507) 統合失調症、統合失調型障害および妄想性障害		20,788	148,136	743,325,487	1,197	4,126	3,173,834	1,230	3,630	9,034,270	3,439	11,678	55,356,314								
Ⅵ 神経系の疾患（0601～0606）	神経系の疾患（0601～0606）		7,206	33,844	208,394,628	321	616	897,048	129	422	898,963	1,287	2,505	22,692,269								
	(0606) 脳血管疾患		8,394	64,385	261,082,344	595	1,481	1,837,971	1,209	3,011	9,389,993	2,129	10,537	31,170,319								
Ⅶ 耳及び乳様突起の疾患（0801～0807）	耳及び乳様突起の疾患（0801～0807）		109,256	1,168,012	7,034,760,049	5,344	30,253	12,440,759	6,660	15,914	50,683,826	23,028	79,321	355,904,465								
	(0807) 高血圧性疾患		6,252	64,946	182,902,486	1,394	15,821	1,965,376	733	2,342	5,518,388	1,476	7,267	21,138,337								
Ⅷ 循環器系の疾患（0901～0912）	循環器系の疾患（0901～0912）		31,779	195,628	2,223,108,199	916	2,590	2,955,360	1,093	2,310	8,049,719	10,070	27,240	164,762,679								
	(0912) 虚血性心疾患		39,157	612,281	2,538,179,491	1,031	4,243	2,878,800	1,844	4,370	14,207,780	5,191	20,444	76,470,528								
Ⅸ 呼吸器系の疾患（1001～1011）	呼吸器系の疾患（1001～1011）		43,085	349,121	1,362,341,705	3,443	16,078	8,373,352	4,641	12,855	35,473,236	11,230	56,179	167,725,580								
	(1011) 急性上気道感染症		5,788	35,693	92,466,028	887	6,414	1,346,545	919	2,599	7,151,126	2,603	13,183	38,381,095								
Ⅹ 消化器系の疾患（1101～1112）	消化器系の疾患（1101～1112）		8,236	74,421	234,945,626	384	953	1,255,938	798	2,201	6,113,091	2,358	12,310	35,939,547								
	(1112) 急性気管支炎及び急性細気管支炎		854	5,416	13,970,628	125	687	250,545	176	505	1,314,954	304	1,617	4,405,652								
Ⅺ 慢性的副鼻腔炎（1007）	慢性的副鼻腔炎（1007）		3,865	27,786	181,797,451	268	712	780,776	285	873	2,106,139	311	1,634	4,373,203								
	(1007) 慢性副鼻腔炎		1,268	13,896	43,641,793	125	982	238,765	134	383	1,038,765	296	1,476	4,311,769								
Ⅻ 皮膚及び皮下組織の疾患（1201～1203）	皮膚及び皮下組織の疾患（1201～1203）		3,869	29,943	89,012,912	415	2,227	1,024,469	573	1,537	4,332,273	1,229	6,211	18,310,446								
	(1203) 胃及び十二指腸の疾患		112,312	855,196	3,468,993,505	7,711	25,890	20,122,675	9,477	23,950	73,119,082	34,364	126,870	489,127,231								
Ⅼ 筋骨格系及び結合組織の疾患（1301～1310）	筋骨格系及び結合組織の疾患（1301～1310）		13,091	111,006	399,541,657	1,104	5,720	2,624,715	1,414	3,825	10,844,227	2,961	13,302	43,110,545								
	(1310) 肝疾患		8,136	91,195	274,970,650	547	3,075	1,412,934	850	2,339	6,735,753	1,815	9,129	26,348,807								
Ⅽ 泌尿生殖器系の疾患（1401～1408）	泌尿生殖器系の疾患（1401～1408）		8,099	80,661	228,946,565	965	7,326	1,702,377	851	2,398	6,498,111	2,016	10,357	29,995,013								
	(1408) 糸球体疾患、腎臓細管間質性疾患及び腎不全		47,441	581,037	2,356,610,466	3,158	15,605	7,616,491	4,927	14,512	37,578,865	7,745	46,183	112,688,454								
Ⅾ 妊娠、分娩及び産後（1501～1504）	妊娠、分娩及び産後（1501～1504）		44,287	319,319	1,344,937,602	4,062	12,319	10,514,496	5,877	13,777	44,164,926	9,069	39,037	133,893,578								
	(1504) 糸球体疾患、腎臓細管間質性疾患及び腎不全		14,239	149,309	569,566,743	571	1,713	1,720,835	1,054	2,570	8,064,903	3,023	13,392	46,398,116								
Ⅿ 先天奇形、変形及び染色体異常（1701～1702）	先天奇形、変形及び染色体異常（1701～1702）		33,025	267,641	839,794,970	7,016	24,961	15,207,240	6,758	20,676	49,450,741	5,131	29,413	73,563,952								
	(1702) 流産		4,345	14,012	74,385,833	454	543	1,734,613	2,267	3,803	16,829,551	678	2,322	9,057,805								
ⅰ 周産期に発生した病態（1601～1602）	周産期に発生した病態（1601～1602）		674	4,768	12,962,520	240	1,009	474,407	131	561	945,502	81	514	1,148,314								
	(1602) 先天奇形、変形及び染色体異常（1701～1702）		2,789	26,287	149,617,879	158	509	416,473	238	625	1,794,555	518	1,998	7,662,222								
ⅱ 先天奇形、変形及び染色体異常（1701～1702）	先天奇形、変形及び染色体異常（1701～1702）		12,244	92,555	322,515,513	1,235	4,272	3,126,776	2,422	5,689	18,543,413	3,511	15,034	49,883,564								
	(1702) 染色体、細胞及び分子遺伝学所見、異常染色体異常で説明されないもの（1800）		52,269	583,067	2,082,916,114	3,809	22,823	8,904,158	5,292	14,199	40,519,355	9,356	45,301	140,242,776								
ⅲ 損傷、中毒及びその他の外因の影響（1901～1905）	損傷、中毒及びその他の外因の影響（1901～1905）		21,824	266,144	919,571,026	1,569	10,968	3,319,748	1,448	4,573	11,141,846	3,594	18,354	54,647,519								
	(1901) 骨折		-	-	-	-	-	-	-	-	-	-	-	-	-	-	-	-	-	-	-	-
ⅳⅡ 特殊目的用コード（2210～2220）	特殊目的用コード（2210～2220）		-	-	-	-	-	-	-	-	-	-	-	-	-	-	-	-	-	-	-	-
	(2210～2220)		-	-	-	-	-	-	-	-	-	-	-	-	-	-	-	-	-	-	-	-

注）1．本表は、提出のあったデータの内、疾病コードの記載があるものを集計したものである。

2．被用者保険の各制度に關して高齢受給者（70歳以上）は被保険者および被扶養者分から除かれている。

第6表－2 疾病分類別、診療種類別、点数（金額）階級別、件数・日数（回数）・点数（金額）（協会（一般）・被保険者）

入院	疾病分類名	20,000点以上～30,000点未満				30,000点以上～50,000点未満				50,000点以上～80,000点未満				80,000点以上			
		件数	日数	点数	件数	日数	点数	件数	日数	点数	件数	日数	点数	件数	日数	点数	
Ⅰ 感染症及び寄生虫症 (0101－0109)	総数	115,186	838,070	2,846,453,289	151,946	1,822,702	5,963,306,191	122,903	2,075,219	7,722,323,270	113,630	2,271,744	15,225,763,689				
	(0101) 腸管感染症	4,526	37,307	111,241,038	4,921	69,757	190,932,918	2,294	45,756	140,728,155	1,385	31,695	184,469,886				
	(0101) 腸管感染症	1,593	12,780	38,481,505	774	9,603	28,856,829	190	3,529	11,699,774	94	2,218	10,737,142				
	(0102) 結核	261	3,308	6,491,848	742	18,552	29,788,181	268	7,163	15,775,723	59	1,345	6,881,530				
Ⅱ 新生物 (0201－0211)	主として性的伝播様式をとる感染症	51	412	1,239,242	56	753	2,193,342	16	234	899,202	6	152	643,079				
	(0201－0210) 悪性新生物	21,855	144,681	543,297,309	36,510	364,628	1,456,462,806	44,049	685,887	2,788,245,267	46,216	991,553	5,848,232,932				
	(0201－0210) 悪性新生物	17,431	117,409	433,944,008	28,046	293,919	1,107,949,567	32,649	556,565	2,094,689,128	42,201	916,616	5,309,846,270				
	(0201－0210) 悪性新生物	722	5,581	18,033,892	1,047	12,528	40,896,503	785	14,906	49,076,082	715	15,687	115,291,632				
Ⅲ 血液及び造血器の疾患並びに免疫機構の障害 (0301－0302)	内分泌、栄養及び代謝疾患 (0401－0403)	5,048	45,082	125,362,129	8,110	113,479	316,395,411	4,168	83,192	254,450,972	2,005	40,077	262,202,548				
	(0402) 糖尿病	4,007	37,153	99,845,463	6,482	95,053	252,186,990	3,182	66,645	193,917,554	1,397	29,038	179,981,150				
	(0402) 糖尿病	2,833	53,312	72,181,683	8,785	245,098	327,630,843	1,572	43,340	91,193,522	356	10,022	36,019,313				
	(0503) 統合失調症、統合失調型障害および妄想性障害	770	16,288	20,055,422	3,589	103,946	131,557,938	463	12,884	26,651,253	131	3,771	12,578,874				
Ⅵ 神経系の疾患 (0601－0606)	眼及び付属器の疾患 (0701－0704)	2,653	21,464	65,673,839	3,535	48,163	136,942,792	2,701	58,659	170,853,498	2,474	56,567	322,715,416				
	(0702) 白内障	4,759	22,743	114,064,802	5,203	37,895	213,375,601	3,929	48,418	243,319,206	1,031	19,646	105,001,460				
	(0702) 白内障	3,111	12,217	73,787,977	1,794	11,155	73,626,790	486	5,426	28,032,319	78	1,503	8,459,756				
	(0702) 白内障	1,549	12,648	38,446,340	1,176	14,012	44,249,884	1,152	12,832	76,820,970	584	9,864	59,166,867				
Ⅸ 循環器系の疾患 (0901－0912)	精養器系の疾患 (0901－0912)	14,444	85,736	350,932,299	15,230	174,854	596,065,201	14,482	271,384	930,093,208	30,068	510,550	4,738,640,291				
	(0901) 高血圧性疾患	757	6,851	18,602,246	866	12,195	33,447,581	537	11,104	33,685,192	489	9,366	68,545,366				
	(0902) 虚血性心疾患	5,296	21,325	124,538,082	2,466	20,356	93,753,261	1,669	21,005	106,556,761	10,269	100,802	1,722,492,337				
	(0904－0908) 脳血管疾患	3,741	28,255	93,353,315	6,959	91,597	277,731,541	8,563	178,259	553,688,326	11,828	285,113	1,519,849,201				
Ⅹ 呼吸器系の疾患 (1001－1011)	呼吸器系の疾患 (1001－1011)	7,647	57,730	187,858,205	8,467	89,448	322,553,984	4,338	65,272	275,886,476	3,319	51,559	364,470,872				
	(1001－1003) 急性上気道感染症	846	6,719	20,288,757	402	4,286	14,995,236	101	1,790	6,287,488	30	702	4,015,781				
	(1004) 肺炎	2,065	17,260	50,858,868	1,688	21,148	64,071,420	650	13,537	39,850,157	293	7,012	36,856,605				
	(1005) 急性気管支炎及び急性細気管支炎	151	1,271	3,655,224	75	924	2,777,536	19	338	1,176,937	4	74	389,780				
Ⅺ 消化器系の疾患 (1101－1112)	(1007) 慢性副鼻腔炎	180	1,176	4,599,528	927	6,602	37,906,177	1,490	12,396	95,878,641	404	4,393	36,152,987				
	(1008－1009) 気管支炎及び慢性閉塞性肺疾患	199	1,654	4,946,244	232	3,013	8,920,935	158	3,605	9,935,557	124	2,583	14,249,758				
	(1010) 喘息	812	6,558	19,886,676	553	7,302	20,751,917	192	3,886	11,892,528	95	2,222	12,814,603				
	(1010) 喘息	18,775	133,517	464,165,116	22,210	215,410	867,949,914	13,274	189,458	814,211,171	6,501	140,101	740,298,316				
Ⅻ 皮膚及び皮下組織の疾患 (1201－1203)	(1104－1105) 胃及び十二指腸の疾患	2,371	18,249	59,244,697	3,202	35,097	123,429,712	1,399	22,280	86,025,024	640	12,533	74,262,737				
	(1106－1109) 肝疾患	1,321	11,985	32,946,134	1,893	26,898	74,023,072	1,211	25,840	74,813,790	499	11,929	58,690,160				
	(1106－1109) 肝疾患	1,602	13,488	39,421,563	1,456	19,335	55,742,334	849	18,763	53,034,131	360	8,994	42,553,036				
	(1201－1203) 皮膚及び皮下組織の疾患 (1201－1203)	6,515	56,642	162,352,442	8,178	114,818	322,485,483	8,684	169,087	552,256,561	8,234	164,190	1,161,632,170				
Ⅻ 筋骨格系及び結合組織の疾患 (1301－1310)	筋骨格系及び結合組織の疾患 (1301－1310)	9,196	45,967	230,032,556	8,124	71,749	318,268,708	5,710	85,245	352,139,749	2,249	51,225	255,923,589				
	(1401－1402) 糸球体疾患、腎臓細管間質性疾患及び腎不全	2,837	18,142	69,966,519	2,844	30,814	110,219,070	2,329	44,455	147,222,852	1,581	38,223	185,974,448				
	(1401－1402) 糸球体疾患、腎臓細管間質性疾患及び腎不全	2,782	25,228	68,871,129	5,762	65,662	234,672,401	4,299	73,916	264,825,424	1,277	27,785	133,204,083				
	(1501) 流産	151	1,021	3,656,201	321	2,248	13,539,521	450	3,792	26,930,538	24	283	2,637,604				
Ⅻ 周産期に発生した病態 (1601－1602)	周産期に発生した病態 (1601－1602)	44	360	1,101,761	103	1,213	4,201,665	64	905	3,866,836	11	206	1,224,035				
	(1701－1702) 先天奇形、変形及び染色体異常 (1701－1702)	398	2,406	10,011,365	599	6,028	23,472,303	396	5,905	24,916,167	482	8,816	81,344,794				
	(1701－1702) 先天奇形、変形及び染色体異常 (1701－1702)	1,744	13,124	42,928,562	1,671	20,262	64,747,014	998	19,926	62,108,648	663	14,248	81,177,536				
	(1800) 癌、悪性腫瘍及び悪性新生物、良性的新生物、良性腫瘍及び癌に分類されないもの (1800)	8,094	61,054	200,477,259	10,859	138,363	426,260,426	9,159	182,368	574,297,227	5,700	118,959	692,214,913				
Ⅻ 損傷、中毒及びその他の外因の影響 (1901－1905)	損傷、中毒及びその他の外因の影響 (1901－1905)	3,260	25,344	80,525,183	4,943	63,328	195,470,318	4,626	93,283	289,793,325	2,384	50,294	284,673,087				
	(1901) 骨折	－	－	－	－	－	－	－	－	－	－	－	－	－	－	－	
	(1901) 骨折	－	－	－	－	－	－	－	－	－	－	－	－	－	－	－	
	ⅫⅡ 特殊目的用コード (2210－2220)	－	－	－	－	－	－	－	－	－	－	－	－	－	－	－	

注) 1. 本表は、提出のあったデータの内、疾病コードの記載があるものを集計したものである。

2. 被用者保険の各制度に關して高齢受給者（70歳以上）は被保険者および被扶養者から除かれている。

第6表－2 疾病分類別、診療種類別、点数（金額）階級別、件数・日数（回数）・点数（金額）（協会（一般）・被保険者）

入院外	平成20年度											
	疾病分類名			総数			500点未満			500点以上～1,000点未満		
	件数	日数	点数	件数	日数	点数	件数	日数	点数	件数	日数	点数
総数	69,086,114	102,797,152	69,619,187,577	28,243,921	30,571,973	9,159,549,503	20,758,727	28,675,151	15,172,827,202	13,822,032	26,267,331	19,120,768,679
I 感染症及び寄生虫症（0101～0109）	2,963,359	4,475,225	3,107,767,629	1,233,323	1,311,854	394,462,207	969,543	1,340,430	675,222,076	512,104	1,012,491	707,439,140
(0101) 腸管感染症	957,637	1,165,706	707,041,402	457,451	465,618	167,679,728	322,279	398,254	225,494,196	140,560	223,237	189,314,619
(0102) 結核	30,733	42,639	41,616,258	9,015	9,427	2,701,544	8,120	9,474	6,111,242	8,290	11,995	11,782,954
(0103) 主として性的伝播様式をとる感染症	102,206	159,561	96,761,123	33,176	36,387	9,225,498	31,122	46,296	23,467,971	30,315	56,967	41,904,359
II 新生児（0201～0211）	2,578,909	3,864,135	6,540,222,164	670,640	727,925	149,211,056	482,440	579,114	358,481,204	639,238	888,562	918,052,094
(0201～0210) 悪性新生物	1,410,199	2,218,561	4,920,903,171	323,504	346,633	73,222,829	208,735	252,489	157,677,017	358,955	480,564	516,943,461
III 血液及び造血器の疾患並びに免疫機構の障害（0301～0302）	436,541	684,410	608,766,202	172,963	198,609	46,163,236	138,100	202,265	101,582,525	85,307	176,148	115,793,671
IV 内分泌、栄養及び代謝疾患（0401～0403）	6,947,005	9,462,908	8,501,643,310	1,696,015	1,769,384	592,899,479	2,246,469	2,648,649	1,740,189,055	2,036,466	3,151,147	2,863,262,011
(0402) 糖尿病	3,212,767	4,244,942	4,708,799,594	445,002	460,544	158,134,576	1,127,174	1,238,789	889,670,866	983,171	1,423,735	1,394,110,105
V 精神及び行動の障害（0501～0507）	2,447,730	3,638,498	2,193,792,976	1,025,708	1,072,539	412,908,480	751,760	1,049,009	576,889,213	501,063	994,059	691,022,767
(0503) 統合失調症、統合失調型障害および妄想性障害	254,654	394,237	283,742,512	100,719	102,951	43,350,716	70,919	98,000	55,470,418	53,603	97,987	75,263,430
VI 神経系の疾患（0601～0606）	1,743,942	2,477,146	1,733,100,529	829,461	938,878	239,356,728	313,059	488,729	225,878,226	423,909	644,295	638,073,101
(0602) 眼及び付属器の疾患（0701～0704）	6,087,346	7,047,287	3,708,861,633	3,513,459	3,594,624	1,013,914,387	1,940,709	2,272,966	1,391,002,287	531,655	897,225	687,785,343
(0702) 白内障	310,176	379,952	284,327,979	133,219	136,065	45,071,767	127,812	144,324	89,008,558	35,254	58,491	46,616,709
VII 耳及び乳線突起の疾患（0801～0807）	964,826	1,649,678	771,563,887	430,512	501,219	133,103,474	286,179	470,891	205,380,478	189,322	440,000	254,982,334
IX 循環器系の疾患（0901～0912）	11,421,721	15,374,714	11,577,720,457	4,136,229	4,251,394	1,573,592,313	3,338,229	4,204,033	2,558,714,707	2,852,937	4,545,039	3,945,570,520
(0901) 高血圧性疾患	9,005,682	12,130,109	8,804,646,139	3,243,673	3,316,563	1,304,567,181	2,762,631	3,488,245	2,134,950,869	2,349,588	3,787,734	3,221,845,167
(0902) 虚血性心疾患	677,607	870,327	906,371,771	228,582	235,117	71,925,445	167,220	198,395	125,631,719	156,692	223,286	221,815,959
(0904～0908) 脳血管疾患	625,052	861,756	827,696,100	238,413	247,877	69,927,698	107,588	136,379	80,504,363	113,156	168,687	171,683,968
X 呼吸器系の疾患（1001～1011）	10,652,635	14,535,613	7,505,269,075	4,953,477	5,258,603	1,711,471,588	3,783,330	5,225,216	2,651,886,549	1,565,530	3,036,915	2,080,340,703
(1001～1003) 急性上気道感染症	3,696,329	4,855,107	2,257,437,541	1,936,375	1,998,161	709,387,128	1,314,811	1,847,372	901,072,938	394,666	824,593	509,106,978
(1004) 肺炎	78,338	125,916	113,734,213	13,909	14,882	4,306,769	21,933	26,222	15,802,964	25,892	41,474	37,416,240
(1005) 急性気管支炎及び急性細気管支炎	1,320,500	1,712,868	861,240,292	598,356	611,159	221,604,490	536,764	707,952	366,390,735	163,808	325,821	213,818,129
(1007) 慢性副鼻腔炎	458,489	822,825	356,114,872	206,348	252,465	60,066,567	141,660	256,256	101,190,528	83,558	215,553	115,362,529
(1008～1009) 気管支炎及び慢性閉塞性肺疾患	539,489	725,296	426,613,956	234,055	241,270	84,192,141	196,671	262,987	135,854,502	82,274	155,740	111,876,748
(1010) 喘息	1,443,666	2,006,378	1,278,084,200	616,835	639,497	220,946,084	414,408	556,996	302,292,055	297,761	528,749	413,570,753
XI 消化器系の疾患（1101～1112）	5,142,724	7,726,629	5,934,794,350	1,945,425	2,065,090	636,326,137	1,330,948	1,814,113	981,919,478	1,165,292	2,110,633	1,643,850,173
(1104～1105) 胃及び十二指腸の疾患	2,904,645	4,362,062	3,115,115,022	1,065,720	1,110,155	384,248,179	801,170	1,085,690	590,906,027	674,475	1,250,741	948,638,796
(1106～1109) 肝疾患	613,781	1,063,508	770,042,447	143,561	152,763	47,436,212	186,874	244,928	142,387,018	195,593	367,970	273,696,613
XII 皮膚及び皮下組織の疾患（1201～1203）	4,847,360	6,625,567	2,704,641,761	3,103,697	3,373,193	954,636,317	1,215,384	1,829,004	819,387,810	405,280	956,058	547,759,121
XIII 筋骨格系及び結合組織の疾患（1301～1310）	6,542,813	14,312,577	6,284,043,100	2,364,540	3,072,350	688,390,260	2,127,876	3,938,275	1,563,387,184	1,430,965	4,438,728	1,951,766,443
XIV 腎尿路生殖器系の疾患（1401～1408）	2,833,079	4,561,520	4,730,178,793	1,025,368	1,120,230	277,002,319	759,753	1,009,958	559,048,138	696,314	1,166,448	960,835,315
(1401～1402) 糸球体疾患、腎尿管間質性疾患及び腎不全	259,352	804,547	2,140,693,628	53,589	57,140	14,752,772	67,987	76,623	50,389,018	49,677	70,199	69,438,056
XV 妊娠、分娩及び産じょく（1501～1504）	267,389	478,906	270,996,540	68,137	84,728	15,460,419	91,386	126,310	66,723,939	81,413	174,097	113,358,819
(1501) 流産	30,406	54,673	39,637,748	6,449	7,555	1,461,253	7,681	10,105	5,799,403	10,972	20,380	15,247,809
XVI 産産期に発生した病態（1601～1602）	9,821	17,890	9,442,224	1,699	2,134	445,743	4,393	6,153	3,087,025	3,043	7,189	4,144,103
XVII 先天奇形、変形及び染色体異常（1701～1702）	86,435	117,987	96,535,628	37,946	41,034	10,067,115	21,275	28,072	15,050,655	14,891	24,300	21,125,639
XVIII 癌、癌及び異常増殖所見・異常検査所見で癌に分類されないもの（1800）	1,202,275	1,661,671	1,338,414,711	459,468	497,037	132,760,639	289,008	383,515	207,333,401	262,905	409,319	384,801,536
XIX 損傷、中毒及びその他の外因の影響（1901～1906）	1,910,204	4,084,688	2,001,432,618	575,845	691,248	177,377,606	688,886	1,048,449	472,163,252	424,908	1,194,678	590,805,846
(1901) 骨折	323,528	822,817	433,209,044	90,810	106,276	27,802,802	83,853	147,102	60,517,273	81,477	230,837	115,053,464
XXII 特殊目的用コード（2210～2220）	—	—	—	—	—	—	—	—	—	—	—	—

注）1．本表は、提出のあったデータの内、疾病コードの記載があるものを集計したものである。

2．被用者保険の各制度に關して高齢受給者（70歳以上）は被保険者および被扶養者分から除かれている。

第6表－2 疾病分類別、診療種類別、点数（金額）階級別、件数・日数（回数）・点数（金額）（協会（一般）・被保険者）

入院外	疾病分類名		平成20年度					3,000点以上～5,000点未満					5,000点以上～10,000点未満					10,000点以上～20,000点未満					20,000点以上				
			件数	日数	点数	件数	日数	点数	件数	日数	点数	件数	日数	点数	件数	日数	点数	件数	日数	点数	件数	日数	点数				
	数																										
Ⅰ 感染症及び寄生虫症 (0101～0109)																											
(0101) 腸管感染症																											
(0102) 結核																											
(0103) 主として性的伝播様式をとる感染症																											
Ⅱ 新生児 (0201～0211)																											
(0201～0210) 悪性新生物																											
Ⅲ 血液及び造血器の疾患並びに免疫機構の障害 (0301～0302)																											
Ⅳ 内分泌、栄養及び代謝疾患 (0401～0403)																											
(0402) 糖尿																											
Ⅴ 精神及び行動の障害 (0501～0507)																											
(0503) 統合失調症、統合失調型障害および妄想性障害																											
Ⅵ 神経系の疾患 (0601～0606)																											
Ⅶ 眼及び付属器の疾患 (0701～0704)																											
(0702) 白内障																											
Ⅷ 耳及び乳線突起の疾患 (0801～0807)																											
Ⅸ 循環器系の疾患 (0901～0912)																											
(0901) 高血圧性疾患																											
(0902) 虚血性心疾患																											
(0904～0908) 脳血管疾患																											
Ⅹ 呼吸器系の疾患 (1001～1011)																											
(1001～1003) 急性上気道感染症																											
(1004) 肺炎																											
(1005) 急性気管支炎及び急性細気管支炎																											
(1007) 慢性副鼻腔炎																											
(1008～1009) 気管支炎及び慢性閉塞性肺疾患																											
(1010) 喘息																											
Ⅺ 消化器系の疾患 (1101～1112)																											
(1104～1105) 胃及び十二指腸の疾患																											
(1106～1109) 肝疾患																											
Ⅻ 皮膚及び皮下組織の疾患 (1201～1203)																											
Ⅼ 筋骨格系及び結合組織の疾患 (1301～1310)																											
Ⅽ 腎尿路生殖器系の疾患 (1401～1408)																											
(1401～1402) 糸球体疾患、腎臓細管間質性疾患及び腎不全																											
Ⅾ 妊娠、分娩及び産後 (1501～1504)																											
(1501) 流産																											
Ⅿ 周産期に発生した病態 (1601～1602)																											
ⅰ 先天奇形、変形及び染色体異常 (1701～1702)																											
ⅱ 症状、徴候及び異常検査所見・異常検査所見で他に分類されないもの (1800)																											
ⅲ 損傷、中毒及びその他の外因の影響 (1901～1905)																											
(1901) 骨折																											
ⅳ 特殊目的コード (2210～2220)																											

第6表－2 疾病分類別、診療種類別、点数（金額）階級別、件数・回数（回数）・点数（金額）（協会（一般）・被保険者）

食事・生活療養

平成20年度

疾病分類名		総数			5,000円未満			5,000円以上～10,000円未満			10,000円以上～20,000円未満		
		件数	回数	金額	件数	回数	金額	件数	回数	金額	件数	回数	金額
Ⅰ 感染症及び寄生虫症 (0101～0109)	総数	746,782	18,488,117	12,391,611,064	213,692	781,328	518,348,224	141,875	1,574,818	1,041,247,554	172,065	3,737,570	2,484,557,232
	Ⅰ 感染症	23,982	523,227	351,645,186	7,627	29,097	19,116,142	5,048	56,068	36,951,772	5,462	118,156	78,722,638
	Ⅰ (0101) 腸管感染症	8,245	79,279	52,582,068	4,566	17,272	11,335,652	2,309	24,835	16,365,242	1,008	20,569	13,667,746
	Ⅰ (0102) 結核	1,840	92,831	61,952,510	236	850	564,476	155	1,762	1,171,092	253	5,728	3,766,946
Ⅱ 新生児 (0201～0211)	主として性的伝播様式をとる感染症	338	5,264	3,429,112	156	539	349,558	57	686	445,490	83	1,763	1,152,258
	Ⅱ 新生児	190,201	5,094,868	3,388,865,016	43,644	166,634	110,050,332	34,408	389,113	256,429,048	49,271	1,088,743	720,118,318
	Ⅱ (0201～0210) 悪性新生物	149,814	4,335,221	2,889,284,928	32,062	123,344	81,573,640	25,117	283,145	187,191,692	36,212	801,460	532,116,940
	Ⅱ (0402) 糖尿病	5,043	131,523	87,446,568	1,345	5,188	3,279,090	911	10,521	6,770,354	1,226	26,735	17,615,332
Ⅲ 血液及び造血器の疾患並びに免疫機構の障害 (0301～0302)	Ⅲ 血液及び造血器の疾患並びに免疫機構の障害 (0301～0302)	29,086	824,441	584,308,412	5,229	19,241	12,946,182	4,638	50,340	33,985,584	7,151	148,584	104,470,504
	Ⅲ 内分泌、栄養及び代謝疾患 (0401～0403)	22,013	672,087	481,449,962	3,127	11,638	7,899,554	3,100	32,956	22,591,214	5,414	111,023	79,424,232
	Ⅲ (0503) 統合失調症、統合失調型障害および妄想性障害	19,015	1,022,063	678,798,616	2,177	6,547	4,306,096	1,394	15,931	10,452,038	2,265	51,811	33,918,348
	Ⅲ (0603) 統合失調症、統合失調型障害および妄想性障害	6,023	400,289	264,020,650	291	1,076	712,876	310	3,592	2,334,448	499	11,461	7,490,506
Ⅳ 神経系の疾患 (0601～0606)	Ⅳ 神経系の疾患	20,822	525,813	348,835,208	7,806	22,340	14,805,302	2,858	31,970	20,964,004	3,882	86,279	56,794,482
	Ⅳ 眼及び付属器の疾患 (0701～0704)	20,157	366,503	242,530,828	6,314	25,805	16,691,242	5,045	55,677	36,580,418	4,975	108,265	71,532,218
	Ⅳ (0702) 白内障	6,918	75,410	50,382,270	3,031	12,590	8,199,284	2,424	25,790	17,168,600	1,148	23,282	15,645,866
	Ⅳ 耳及び乳嚢突起の疾患 (0801～0807)	8,167	156,405	103,007,664	2,202	8,243	5,411,046	1,670	18,888	12,377,662	2,728	60,756	39,904,196
Ⅴ 循環器系の疾患 (0901～0912)	Ⅴ 循環器系の疾患	102,427	2,849,060	1,953,570,556	30,956	119,688	82,971,984	16,078	167,481	114,974,016	19,050	407,290	277,727,822
	Ⅴ (0901) 高血圧性疾患	4,912	117,066	79,842,674	1,645	5,537	3,743,530	832	8,996	6,076,676	996	21,539	14,518,704
	Ⅴ (0902) 虚血性心疾患	31,057	446,844	319,151,972	15,848	64,488	46,083,134	5,822	56,394	40,288,482	4,416	88,144	62,858,838
	Ⅴ (0904～0908) 脳血管疾患	37,014	1,582,382	1,069,005,988	5,068	18,866	12,539,134	3,880	43,034	28,722,748	7,095	158,043	105,528,442
Ⅵ 呼吸器系の疾患 (1001～1011)	Ⅵ 呼吸器系の疾患	41,007	808,272	534,069,684	8,561	35,144	22,867,314	11,878	136,283	88,995,346	13,819	294,236	193,064,758
	Ⅵ (1001～1003) 急性上気道感染症	5,126	66,767	43,652,890	1,436	6,297	4,088,182	2,265	25,521	16,615,884	1,202	24,771	16,193,928
	Ⅵ (1004) 肺炎	8,008	186,361	123,802,644	1,188	4,975	3,247,662	1,916	22,178	14,544,228	2,939	63,881	42,126,878
	Ⅵ (1005) 急性気管支炎及び急性細気管支炎	766	11,468	7,492,218	236	963	622,484	243	2,759	1,768,924	215	4,600	2,991,416
Ⅶ 慢性副鼻腔炎 (1007～1009)	Ⅶ 慢性副鼻腔炎	3,790	63,451	41,624,962	669	2,703	1,729,324	1,086	12,888	8,432,116	1,767	36,862	24,157,244
	Ⅶ (1008～1009) 気管支炎及び慢性閉塞性肺疾患	1,165	31,925	21,101,476	238	917	604,340	225	2,547	1,662,574	313	6,806	4,481,112
	Ⅶ (1010) 喘息	3,593	67,239	44,361,876	963	3,693	2,403,458	933	10,576	6,914,082	1,124	24,091	15,756,242
	Ⅶ (1104～1105) 胃及び十二指腸の疾患	100,764	1,474,577	1,000,930,560	41,441	142,092	94,863,100	25,404	275,872	184,107,640	21,292	440,723	297,474,786
Ⅷ 消化器系の疾患 (1101～1112)	Ⅷ 消化器系の疾患	11,250	192,557	132,335,594	3,340	12,033	8,085,450	2,878	31,407	21,446,408	3,306	67,015	46,344,064
	Ⅷ (1106～1109) 肝疾患	7,703	216,154	150,588,306	1,610	5,718	3,908,940	1,232	13,228	9,015,494	1,855	39,605	27,300,654
	Ⅷ (1201～1203) 皮膚及び皮下組織の疾患	7,449	187,378	125,273,472	1,531	5,981	3,933,600	1,596	18,296	12,002,698	2,187	48,272	31,866,236
	Ⅷ (1301～1310) 筋骨格系及び結合組織の疾患	45,961	1,487,647	982,837,186	9,582	34,834	22,789,776	6,356	72,801	47,118,500	9,768	221,587	144,668,814
Ⅸ 腎尿路生殖器系の疾患 (1401～1408)	Ⅸ 腎尿路生殖器系の疾患	41,528	724,328	495,032,544	16,832	59,991	39,714,072	8,856	97,548	64,805,320	8,678	184,473	123,294,050
	Ⅸ (1401～1408) 糸状体疾患、腎尿管間質性疾患及び腎不全	13,903	379,233	267,954,220	2,990	11,298	7,719,484	2,832	30,768	21,103,460	3,269	67,415	46,495,034
	Ⅸ (1401～1402) 糸状体疾患、腎尿管間質性疾患及び腎不全	27,920	605,531	392,433,070	9,601	33,203	20,800,834	4,617	53,676	33,952,968	7,732	170,833	110,366,524
	Ⅸ (1501) 流産	3,226	23,392	15,208,556	2,247	5,814	3,794,400	471	5,228	3,394,118	429	8,988	5,841,180
Ⅹ 妊娠、分娩及び産じょく (1501～1504)	Ⅹ 妊娠、分娩及び産じょく (1501～1504)	512	8,994	5,702,754	203	786	467,760	90	1,114	657,512	141	3,117	1,971,182
	Ⅹ (1601～1602) 周産期に発生した病態	2,719	61,517	40,857,236	844	3,323	2,198,862	502	5,604	3,670,698	683	14,881	9,816,016
	Ⅹ (1701～1702) 先天奇形、変形及び染色体異常	10,739	194,144	129,594,698	4,447	15,231	10,025,218	2,229	24,550	16,161,088	2,096	45,188	29,818,930
	Ⅹ (1800) 産後、産後及び胎前産後所見、異常体産所見で他に分類されないもの (1800)	49,283	1,441,826	945,871,806	13,350	47,980	31,110,272	8,297	93,095	60,290,888	9,659	217,541	141,412,078
Ⅺ 損傷、中毒及びその他の外因の影響 (1901～1906)	Ⅺ 損傷、中毒及びその他の外因の影響 (1901～1906)	21,012	670,888	440,810,004	4,874	18,794	12,205,752	3,551	39,914	25,843,940	4,058	91,618	59,463,284
	Ⅺ (1901) 骨折	—	—	—	—	—	—	—	—	—	—	—	—
	Ⅺ (2210～2220) 特殊目的用コード	—	—	—	—	—	—	—	—	—	—	—	—
	Ⅺ (2210～2220) 特殊目的用コード	—	—	—	—	—	—	—	—	—	—	—	—

注) 1. 本表は、提出のあったデータの内の、疾病コードの記載があるものを集計したものである。
2. 被用者保険の各制度に関して高齢受給者（70歳以上）は被保険者および被扶養者から除かれている。

第6表－2 疾病分類別、診療種類別、点数（金額）階級別、件数・日数（回数）・点数（金額）（協会（一般）・被保険者）

食事・生活療養

平成20年度

疾病分類名	20,000円以上～40,000円未満				40,000円以上～60,000円未満				60,000円以上～70,000円未満				70,000円以上			
	件数	回数	金額	件数	回数	金額	件数	回数	金額	件数	回数	金額	件数	回数	金額	金額
Ⅰ 感染症及び寄生虫症 (0101～0109) (0101) 腸管感染症 (0102) 結核 (0103) 主として性的伝播様式をとる感染症	総数															
	131,504	5,519,824	3,705,989,776	70,463	5,320,532	3,551,169,592	17,093	1,545,710	1,083,912,126	90	8,335	6,386,560				
	3,737	153,181	103,823,626	1,595	120,065	80,583,440	513	46,670	32,447,568	—	—	—				
	300	11,959	8,019,606	54	3,914	2,671,624	8	730	522,198	—	—	—				
	393	17,511	11,569,920	532	42,086	27,821,042	271	24,894	17,059,034	—	—	—				
Ⅱ 新生物 (0201～0211) (0201～0210) 悪性新生物	28	1,138	744,586	11	850	554,650	3	278	182,570	—	—	—				
	40,068	1,704,545	1,135,057,688	20,082	1,498,749	996,003,538	2,727	246,991	171,135,164	1	93	70,928				
	35,285	1,510,734	1,007,159,926	18,604	1,387,042	922,167,374	2,533	229,403	159,004,428	1	93	70,928				
Ⅲ 血液及び造血器の疾患並びに免疫機構の障害 (0301～0302) Ⅳ 内分泌、栄養及び代謝疾患 (0401～0403) (0402) 糖尿病	916	38,632	25,716,288	522	39,284	26,262,542	123	11,163	7,802,962	—	—	—				
	8,315	326,862	233,330,856	2,728	188,122	133,605,146	1,021	90,922	65,688,394	4	370	281,746				
Ⅴ 精神及び行動の障害 (0501～0507) (0503) 統合失調症、統合失調型障害および妄想性障害	7,169	279,847	201,348,872	2,305	156,717	112,339,574	894	79,536	57,564,770	4	370	281,746				
	3,754	169,506	111,602,378	7,039	559,838	388,784,184	2,386	218,430	149,735,572	—	—	—				
Ⅵ 神経系の疾患 (0601～0606) (0603) 統合失調症、統合失調型障害および妄想性障害	913	42,066	27,389,948	2,879	237,884	155,478,152	1,131	104,210	70,614,720	—	—	—				
	3,228	137,681	90,869,718	2,325	181,697	119,692,786	722	65,753	45,637,988	1	93	70,928				
Ⅶ 眼及び付属器の疾患 (0701～0704) (0702) 白内障	3,199	131,347	87,056,068	559	39,633	26,557,130	65	5,776	4,113,752	—	—	—				
	271	10,417	7,077,432	36	2,618	1,788,616	8	713	502,472	—	—	—				
Ⅷ 耳及び乳嚢突起の疾患 (0801～0807) Ⅸ 循環器系の疾患 (0901～0912) (0901) 高血圧性疾患 (0902) 虚血性心疾患 (0904～0908) 脳血管疾患	1,405	56,655	37,417,674	150	10,776	7,140,912	12	1,087	756,174	—	—	—				
	19,468	806,007	553,015,856	12,195	926,812	625,139,762	4,615	415,788	295,125,410	65	6,014	4,615,706				
Ⅹ 呼吸器系の疾患 (1001～1011) (1001～1003) 急性上気道感染症 (1004) 肺炎 (1005) 急性気管支炎及び急性細気管支炎 (1007) 慢性副鼻腔炎 (1008～1009) 気管支炎及び慢性閉塞性肺疾患 (1010) 喘息	851	35,291	23,885,768	442	32,609	22,236,554	146	13,094	9,381,442	—	—	—				
	3,670	143,437	102,620,582	1,009	68,518	48,646,160	292	25,863	18,654,776	—	—	—				
	9,088	389,515	261,582,850	8,434	600,988	439,803,854	3,385	306,015	216,284,182	64	5,921	4,544,778				
	4,895	199,154	132,199,542	1,516	112,826	75,446,860	338	30,629	21,495,864	—	—	—				
	185	7,342	4,861,076	35	2,568	1,711,568	3	268	182,252	—	—	—				
	1,522	61,491	41,086,670	377	27,852	18,628,374	66	5,984	4,168,832	—	—	—				
	62	2,389	1,588,368	7	484	332,870	3	273	188,156	—	—	—				
	242	9,010	5,931,626	19	1,366	933,570	7	622	441,082	—	—	—				
	244	10,176	6,723,316	126	9,754	6,432,156	19	1,725	1,197,978	—	—	—				
	420	16,956	11,290,442	128	9,639	6,418,824	25	2,284	1,578,828	—	—	—				
Ⅺ 消化器系の疾患 (1101～1112) (1104～1105) 胃及び十二指腸の疾患 (1106～1109) 肝疾患	9,304	370,215	254,042,440	2,747	194,206	133,687,622	576	51,469	36,754,972	—	—	—				
	1,319	51,810	35,744,986	350	25,162	17,111,520	57	5,130	3,603,166	—	—	—				
	1,950	78,488	54,668,918	808	57,015	39,759,016	248	22,100	15,935,284	—	—	—				
Ⅻ 皮膚及び皮下組織の疾患 (1201～1203) Ⅼ 筋骨格系及び結合組織の疾患 (1301～1310) Ⅽ 腎尿生殖器系の疾患 (1401～1408) (1401～1402) 糸状体疾患、腎臓細管間質性疾患及び腎不全	1,418	58,703	39,259,494	537	39,941	26,696,852	180	16,185	11,514,592	—	—	—				
	12,226	533,570	350,728,760	6,842	517,901	342,310,692	1,183	106,582	74,937,832	4	372	282,812				
Ⅾ 妊娠、分娩及び産じょく (1501～1504) (1501) 流産 Ⅿ 周産期に発生した病態 (1601～1602) ⅰ 先天畸形、変形及び染色体異常 (1701～1702) ⅱ 産後、産後及び胎前産後所見、異常産後所見で他に分類されないもの (1800)	4,556	182,755	126,082,712	1,787	126,369	88,169,584	812	72,542	52,472,260	7	650	494,546				
	2,696	107,664	76,440,858	1,352	93,860	66,748,412	757	67,578	48,952,426	7	650	494,546				
	3,548	152,474	99,242,396	2,006	156,992	102,255,444	416	38,263	25,814,904	—	—	—				
ⅰ 損傷、中毒及びその他の外因の影響 (1901～1905) (1901) 骨折 ⅱ 特殊目的用コード (2210～2220)	71	2,815	1,822,878	8	547	355,980	—	—	—	—	—	—				
	58	2,426	1,600,100	18	1,369	882,166	2	182	124,034	—	—	—				
	448	18,910	12,680,504	217	16,487	10,916,524	25	2,312	1,574,632	—	—	—				
ⅱ 損傷、中毒及びその他の外因の影響 (1901～1905) (1901) 骨折	1,228	50,907	34,101,242	573	43,289	28,870,148	163	14,700	10,405,288	3	279	212,784				
	9,733	426,294	278,162,434	7,025	546,186	358,164,260	1,214	110,266	76,374,764	5	464	357,110				
ⅱ 損傷、中毒及びその他の外因の影響 (1901～1905) (1901) 骨折	4,461	195,902	127,998,934	3,439	267,587	175,758,562	626	56,794	39,325,198	3	279	214,334				
	—	—	—	—	—	—	—	—	—	—	—	—				

注) 1. 本表は、提出のあったデータの内の、疾病コードの記載があるものを集計したものである。
2. 被用者保険の各制度に関して高齢受給者（70歳以上）は被保険者および被扶養者から除かれている。

第6表－2 疾病分類別、診療種類別、点数（金額）階級別、件数・日数（回数）・点数（金額）（協会（一般）・被保険者）

入院＋食事・生活療養(医科)

平成20年度

疾病分類名		総数			50,000円未満			50,000円以上～100,000円未満			100,000円以上～200,000円未満		
		件数	日数	金額	件数	日数	金額	件数	日数	金額	件数	日数	金額
Ⅰ 感染症及び寄生虫症 (0101～0109)	総数	805,027	8,180,296	361,549,554,398	55,381	245,450	1,377,130,154	77,194	192,954	5,920,942,890	157,786	649,679	23,248,863,624
	I 感染症	26,650	242,338	8,054,741,856	2,283	12,610	52,870,488	3,536	8,917	274,088,600	7,255	33,035	1,062,794,780
	(0101) 腸管感染症	9,668	54,253	1,705,932,558	890	2,170	27,485,006	2,147	5,220	164,150,302	3,836	17,730	555,843,556
	(0102) 結核	1,866	33,110	712,304,460	67	221	2,102,932	127	392	10,123,208	302	1,700	44,624,868
(0103) 主として性的伝播様式をとる感染症	417	2,537	77,392,082	83	247	1,739,036	92	217	6,800,948	103	454	14,524,898	
Ⅱ 新生物 (0201～0211)	新生物	199,475	2,362,795	115,365,215,466	7,013	18,681	212,985,986	13,063	31,427	1,027,789,500	29,023	113,891	4,225,290,048
	(0201～0210) 悪性新生物	158,093	2,016,519	96,583,734,098	4,644	13,502	142,539,734	10,176	23,839	805,036,714	21,549	85,125	3,152,707,670
Ⅲ 血液及び造血器の疾患並びに免疫機構の障害 (0301～0302)	血液及び造血器の疾患並びに免疫機構の障害	6,503	63,167	2,532,262,378	1,623	7,716	18,138,836	509	1,712	38,160,906	1,030	4,439	149,977,650
	(0402) 糖尿病	31,810	352,809	11,389,670,582	3,155	28,870	62,090,274	2,760	8,048	208,351,762	5,968	28,564	893,157,194
Ⅳ 内分泌、栄養及び代謝疾患 (0401～0403)	内分泌、栄養及び代謝疾患	23,905	282,789	8,618,745,412	2,218	23,052	42,576,856	1,831	5,778	138,361,482	4,307	21,439	648,906,894
	(0503) 統合失調症、統合失調症様病および妄想性障害	20,161	389,707	6,562,856,736	1,662	5,223	53,594,518	1,991	6,426	145,862,350	2,532	20,334	372,683,456
Ⅴ 精神及び行動の障害 (0501～0507)	精神及び行動の障害	6,083	144,957	2,289,332,540	208	959	6,223,408	301	1,247	22,958,258	526	4,517	78,885,454
	(0603) 統合失調症、統合失調症様病および妄想性障害	25,765	229,295	8,605,194,858	2,218	9,483	73,463,580	7,743	16,141	607,359,664	4,172	16,723	593,893,670
Ⅵ 神経系の疾患 (0601～0606)	神経系の疾患	20,788	148,136	7,675,785,698	1,129	3,981	29,856,816	1,192	3,295	88,020,392	3,311	10,882	533,100,510
	(0702) 白内障	7,206	33,844	2,134,328,550	311	594	8,898,998	132	410	9,397,004	1,200	2,272	211,134,338
Ⅶ 眼及び付属器の疾患 (0701～0704)	眼及び付属器の疾患	8,394	64,385	2,713,831,104	573	1,436	17,975,650	1,137	2,723	88,814,564	2,021	9,399	295,542,516
	(0801～0807) 耳及び乳嚢突起の疾患	109,256	1,168,012	72,301,086,908	5,168	29,830	121,859,736	6,368	14,425	485,851,344	21,948	72,092	3,398,092,118
Ⅷ 循環器系の疾患 (0901～0912)	循環器系の疾患	6,252	64,946	1,908,867,534	1,368	15,731	18,963,194	701	2,093	52,805,372	1,435	6,542	206,776,300
	(0901) 高血圧性疾患	31,779	195,628	22,550,233,962	876	2,530	28,494,452	1,060	2,113	77,975,914	9,424	24,858	1,543,777,874
(0902) 虚血性心疾患	虚血性心疾患	39,157	612,281	26,450,782,034	981	4,138	28,754,028	1,724	3,821	132,675,004	5,021	18,573	741,574,400
	(0904～0908) 脳血管疾患	43,085	349,121	14,157,486,734	3,295	15,765	79,686,550	4,321	11,348	330,748,838	10,704	51,103	1,605,921,712
Ⅸ 呼吸器系の疾患 (1001～1011)	呼吸器系の疾患	5,788	35,693	968,313,170	867	6,365	12,942,328	836	2,278	65,226,572	2,516	12,247	374,482,880
	(1004) 肺炎	8,236	74,421	2,473,258,904	357	896	11,704,634	725	1,880	55,179,280	2,183	10,787	332,649,420
(1005) 急性気管支炎及び急性細気管支炎	急性気管支炎及び急性細気管支炎	854	5,416	147,198,498	116	666	2,150,686	170	470	12,658,690	287	1,438	41,500,156
	(1007) 慢性副鼻腔炎	3,865	27,786	1,859,599,472	254	684	7,448,942	270	775	20,054,564	318	1,596	44,869,846
(1008～1009) 気管支炎及び慢性閉塞性肺疾患	気管支炎及び慢性閉塞性肺疾患	1,268	13,696	457,519,406	122	977	2,332,152	125	338	9,760,564	282	1,311	41,220,952
	(1010) 喘息	3,869	29,943	934,490,996	397	2,193	9,666,930	535	1,338	40,313,216	1,174	5,558	175,327,988
Ⅹ 消化器系の疾患 (1101～1112)	消化器系の疾患	112,312	855,196	35,690,843,214	7,463	25,319	195,798,482	9,085	21,896	702,451,962	33,595	119,563	4,796,755,128
	(1104～1105) 胃及び十二指腸の疾患	13,091	111,006	4,127,752,164	1,076	5,656	25,675,188	1,347	3,495	103,789,864	2,879	12,248	419,953,388
(1106～1109) 肝疾患	肝疾患	8,136	91,195	2,900,272,410	513	2,990	13,168,972	796	2,004	62,857,592	1,739	8,100	251,982,266
	(1201～1203) 皮膚及び皮下組織の疾患	8,099	80,661	2,414,739,122	939	7,271	16,494,568	790	2,119	60,369,480	1,901	9,220	283,455,068
Ⅺ 筋骨格系及び結合組織の疾患 (1301～1310)	筋骨格系及び結合組織の疾患	47,441	581,037	24,548,941,846	2,976	15,073	71,498,648	4,625	12,718	353,704,050	7,419	40,102	1,080,846,254
	(1401～1408) 腎尿路生殖器系の疾患	44,287	319,319	13,944,407,132	3,858	11,848	98,704,526	5,739	13,020	431,571,876	8,778	36,197	1,297,835,316
(1409～1402) 糸球体疾患、腎臓細管間質性疾患及び腎不全	糸球体疾患、腎臓細管間質性疾患及び腎不全	14,239	149,309	5,963,620,218	540	1,647	16,709,284	986	2,285	75,398,646	2,828	11,952	434,301,354
	(1501～1504) 妊娠、分娩及び産じょく	33,025	267,641	8,790,382,770	6,804	24,275	147,023,588	6,616	19,647	486,762,812	5,083	27,749	730,958,536
(1501) 流産	流産	4,345	14,012	759,066,886	438	513	16,736,652	2,249	3,742	167,891,668	690	2,265	92,147,374
	(1601～1602) 周産期に発生した病態	674	4,768	135,327,954	228	966	4,301,542	138	572	10,032,294	76	445	10,640,550
(1701～1702) 先天奇形、変形及び染色体異常	先天奇形、変形及び染色体異常	2,789	26,287	1,537,036,026	155	502	4,202,892	226	574	17,364,172	501	1,843	74,318,430
	(1800) 産後、産後及び胎前産後所見、異常産後所見で他に分類されないもの	12,244	92,555	3,354,711,068	1,188	4,153	29,854,506	2,338	5,331	179,490,074	3,460	14,192	493,793,604
Ⅻ 損傷、中毒及びその他の外因の影響 (1901～1905)	損傷、中毒及びその他の外因の影響	52,269	583,067	21,775,032,946	3,651	22,448	86,728,988	5,017	12,615	384,148,250	9,009	39,906	1,349,797,084
	(1901) 骨折	21,824	266,144	9,636,520,264	1,513	10,828	32,796,794	1,326	3,835	101,655,638	3,437	16,164	522,283,176
Ⅼ 特殊目的用コード (2210～2220)	特殊目的用コード	—	—	—	—	—	—	—	—	—	—	—	—
	(2210～2220)	—	—	—	—	—	—	—	—	—	—	—	—

注) 1. 本表は、提出のあったデータの内の、疾病コードの記載があるものを集計したものである。
2. 被用者保険の各制度に関して高齢受給者（70歳以上）は被保険者および被扶養者から除かれている。

第6表－2 疾病分類別、診療種類別、点数（金額）階級別、件数・日数（回数）・点数（金額）（協会（一般）・被保険者）

入院＋食事・生活療養(医科)

平成20年度

疾病分類名			200,000円以上～300,000円未満			300,000円以上～500,000円未満			500,000円以上～800,000円未満			800,000円以上		
総数	件数	日数	金額	件数	日数	金額	件数	日数	金額	件数	日数	金額	件数	金額
Ⅰ 感染症及び寄生虫症 (0101) 腸管感染症 (0102) 結核 (0103) 主として性的伝播様式をとる感染症	113,746	773,030	28,120,489,274	150,886	1,725,322	59,477,325,186	127,627	2,112,377	80,393,962,662	122,407	2,481,484	163,010,840,608	122,407	2,481,484
	4,466	34,806	1,100,900,580	4,894	64,240	1,906,596,090	2,700	53,705	1,656,917,592	1,516	35,025	2,000,573,726	1,516	35,025
	1,640	12,758	397,776,358	836	9,987	311,527,292	220	4,049	135,442,568	99	2,339	113,727,476	99	2,339
	239	2,665	59,649,764	633	14,769	263,777,054	429	11,751	252,687,792	69	1,612	79,338,842	69	1,612
Ⅱ 新生物 (0201～0210) 悪性新生物	54	401	12,951,464	60	781	23,746,684	19	285	10,961,190	6	152	6,667,862	6	152
	21,494	136,752	5,347,063,150	35,533	338,648	14,157,417,756	44,068	660,471	27,973,715,746	49,281	1,062,925	62,420,953,280	49,281	1,062,925
	17,089	110,353	4,256,688,378	27,511	274,143	10,871,583,940	32,149	526,984	20,670,817,316	44,975	982,573	56,684,360,346	44,975	982,573
	696	5,142	173,442,910	1,055	11,885	412,631,200	823	15,308	519,753,818	767	16,965	1,220,157,058	767	16,965
Ⅲ 血液及び造血器の疾患並びに免疫機構の障害 (0301～0302)	4,770	39,955	1,185,642,062	8,125	106,755	3,202,047,012	4,794	94,754	2,955,840,970	2,238	45,863	2,882,541,308	2,238	45,863
	3,715	32,314	925,440,094	6,537	89,710	2,570,916,444	3,717	76,815	2,290,815,560	1,580	33,681	2,001,728,082	1,580	33,681
	2,172	32,950	544,188,538	9,064	248,372	3,652,036,054	2,332	64,966	1,373,497,342	408	11,436	420,984,478	408	11,436
	484	7,831	122,301,102	3,761	107,755	1,526,458,180	660	18,569	390,015,698	143	4,079	142,490,440	143	4,079
Ⅳ 精神系の疾患 (0601～0606)	2,585	19,085	641,681,632	3,510	44,885	1,369,535,780	2,790	58,939	1,773,489,120	2,747	64,039	3,545,771,412	2,747	64,039
	4,775	22,035	1,156,291,720	5,042	35,619	2,069,821,904	4,129	49,594	2,567,156,342	1,210	22,730	1,231,538,014	1,210	22,730
	3,136	12,028	753,339,796	1,768	10,729	726,064,490	567	6,075	326,700,616	92	1,736	98,793,308	92	1,736
	1,537	11,935	381,042,774	1,323	15,076	498,458,932	1,116	12,555	740,059,858	687	11,311	691,936,810	687	11,311
Ⅴ 循環器系の疾患 (0901) 高血圧性疾患 (0902) 虚血性心疾患 (0904～0908) 脳血管疾患	14,679	80,475	3,555,080,676	14,875	156,928	5,811,034,502	14,436	259,550	9,240,583,750	31,782	554,712	49,688,584,782	31,782	554,712
	742	6,294	181,999,710	873	11,495	335,680,256	599	12,267	374,803,402	534	10,524	737,839,300	534	10,524
	5,781	22,170	1,351,111,800	2,557	20,181	971,840,486	1,695	20,521	1,081,384,134	10,386	103,255	17,495,649,302	10,386	103,255
	3,560	24,393	888,480,376	6,453	76,427	2,568,939,832	8,360	166,634	5,375,258,478	13,058	318,295	16,715,099,916	13,058	318,295
Ⅵ 呼吸器系の疾患 (1001～1003) 急性上気道感染症 (1004) 肺炎 (1005) 急性気管支炎及び急性細気管支炎 (1007) 慢性副鼻腔炎 (1008～1009) 気管支炎及び慢性閉塞性肺疾患 (1010) 喘息	7,790	56,363	1,912,342,658	8,802	89,264	3,368,629,678	4,554	67,439	2,889,415,960	3,619	67,839	3,970,741,338	3,619	67,839
	963	7,281	229,650,016	454	4,717	168,431,574	121	2,081	75,622,572	31	41,957,228	41,957,228	31	41,957,228
	2,070	16,348	510,697,754	1,811	21,377	685,427,006	740	14,604	451,357,410	350	8,529	426,243,400	350	8,529
	169	1,343	40,848,346	83	974	30,560,580	23	395	13,784,794	6	130	5,695,246	6	130
Ⅶ 消化器系の疾患 (1104～1105) 胃及び十二指腸の疾患 (1106～1109) 肝疾患	179	1,145	45,297,038	885	6,206	362,928,882	1,488	12,341	955,307,092	471	5,039	422,693,108	471	5,039
	193	1,528	47,618,520	243	2,957	93,399,322	169	3,741	108,339,460	134	2,844	154,848,436	134	2,844
	826	6,449	202,513,346	602	7,305	225,016,282	226	4,505	138,869,152	109	2,595	142,784,082	109	2,595
	18,635	128,141	4,615,522,586	22,485	211,319	8,778,329,330	14,037	197,595	8,626,589,656	7,012	151,363	7,975,396,090	7,012	151,363
Ⅷ 皮膚及び皮下組織の疾患 (1201～1203)	6,412	52,392	1,601,927,510	8,082	106,124	3,184,598,610	8,941	172,362	5,732,376,516	8,966	182,266	12,523,990,258	8,966	182,266
	9,228	44,679	2,312,023,884	8,103	68,107	3,162,933,650	6,004	86,219	3,719,631,258	2,577	59,049	2,921,706,622	2,577	59,049
	2,852	17,350	703,800,172	2,859	28,992	1,106,809,896	2,359	42,991	1,501,960,532	1,815	44,092	2,124,640,334	1,815	44,092
	2,835	24,366	703,247,852	5,498	60,078	2,245,054,584	4,657	77,344	2,884,586,384	1,532	34,182	1,592,749,014	1,532	34,182
Ⅸ 周産期に発生した病態 (1601～1602)	165	1,086	40,023,684	301	2,081	126,759,590	475	3,993	286,351,584	27	332	59,156,924	27	332
	48	386	11,768,558	90	1,035	36,087,214	83	1,158	49,910,422	11	206	12,607,374	11	206
	398	2,202	97,328,528	589	5,605	230,583,198	422	6,173	264,218,264	508	9,388	849,020,552	508	9,388
	1,751	12,517	431,793,256	1,695	19,115	655,614,162	1,078	21,251	673,141,902	734	15,996	891,023,564	734	15,996
Ⅹ 感染症及び免疫系疾患 (1800)	7,892	55,958	1,956,040,942	10,579	123,124	4,144,208,084	9,759	193,652	6,181,654,030	6,362	135,364	7,672,455,568	6,362	135,364
	3,195	23,247	789,706,160	4,715	54,549	1,859,077,456	4,932	99,449	3,129,920,264	2,706	58,072	3,201,080,776	2,706	58,072
	—	—	—	—	—	—	—	—	—	—	—	—	—	—
	—	—	—	—	—	—	—	—	—	—	—	—	—	—

注) 1. 本表は、提出のあったデータの内の、疾病コードの記載があるものを集計したものである。
2. 被用者保険の各制度に関して高齢受給者（70歳以上）は被保険者および被扶養者分から除かれている。

第6表－3 疾病分類別、診療種類別、点数（金額）階級別、件数・日数（回数）・点数（金額）（協会（一般）・被扶養者）

入院		平成20年度		疾病分類名			総数			5,000点未満			5,000点以上～10,000点未満			10,000点以上～20,000点未満		
				件数	日数	点数	件数	日数	点数	件数	日数	点数	件数	日数	点数	件数	日数	点数
総数				754,738	8,102,760	28,386,290,688	69,059	216,240	157,922,391	77,550	212,939	589,671,351	155,105	709,044	2,317,910,939			
Ⅰ	感染症及び寄生虫症（0101～0109）			38,986	243,939	863,070,303	3,503	8,765	9,038,034	6,317	15,602	49,533,423	14,859	63,650	219,544,377			
		(0101) 腸管感染症		21,694	100,789	363,528,721	1,612	2,520	5,470,031	4,516	10,891	35,512,231	9,735	40,435	142,558,617			
		(0102) 結核		510	9,014	18,975,621	17	30	54,854	43	128	341,924	85	467	1,197,735			
		(0103) 主として性的伝播様式をとる感染症		512	3,356	9,290,063	141	539	270,703	99	263	740,922	111	546	1,580,557			
Ⅱ	新生児（0201～0211）	悪性新生物（0201～0211）		96,728	1,141,446	5,383,477,271	3,980	10,931	11,263,529	5,802	14,715	44,319,506	13,106	53,509	195,383,070			
		(0201～0210) 悪性新生物		70,636	921,255	4,249,993,993	2,079	6,348	6,242,734	3,805	9,387	29,200,810	9,043	37,015	135,648,660			
Ⅲ	血液及び造血器の疾患並びに免疫機構の障害（0301～0302）			11,585	97,416	347,112,952	4,209	17,734	4,048,656	999	3,529	7,465,604	1,510	7,163	22,364,281			
Ⅳ	内分泌、栄養及び代謝疾患（0401～0403）	(0402) 糖尿病		22,500	245,355	787,783,160	1,887	6,249	4,225,253	2,619	6,958	19,983,995	5,019	23,992	74,013,912			
				11,512	154,532	439,675,569	582	2,338	1,470,169	948	2,713	7,106,576	1,996	11,193	29,899,011			
Ⅴ	精神及び行動の障害（0501～0507）	(0503) 統合失調症、統合失調型障害および妄想性障害		62,780	1,543,418	2,053,324,006	2,374	10,087	6,937,035	3,120	12,935	23,401,248	5,345	55,489	80,050,461			
				38,732	1,037,737	1,302,077,382	875	5,494	2,331,840	1,074	5,207	8,148,572	2,287	26,561	34,761,329			
Ⅵ	神経系の疾患（0601～0606）			37,037	663,532	1,732,279,830	1,585	5,998	4,348,464	3,593	8,196	28,057,283	5,000	21,510	72,317,035			
Ⅶ	眼及び付属器の疾患（0701～0704）	(0702) 白内障		12,693	82,278	416,633,249	961	2,184	2,233,858	668	1,833	4,939,731	2,137	7,089	34,455,541			
				4,139	21,755	127,326,855	191	283	553,426	67	197	465,057	604	1,315	10,605,562			
Ⅷ	耳及び乳様突起の疾患（0801～0807）			8,389	54,244	269,240,678	500	869	1,550,702	807	2,019	6,254,954	2,234	9,415	34,426,286			
Ⅸ	循環器系の疾患（0901～0912）	(0901) 高血圧性疾患		41,547	556,827	2,498,654,954	2,489	9,318	4,813,664	2,582	6,463	19,663,670	7,117	27,668	108,406,326			
				2,358	28,385	78,248,202	303	1,955	653,809	261	853	1,982,682	489	2,872	7,184,543			
				6,021	40,990	376,782,468	188	464	593,578	276	648	2,043,516	1,896	5,245	30,832,110			
				18,108	336,106	1,136,098,647	420	1,550	1,228,228	789	2,003	6,031,239	2,099	9,145	30,938,796			
				108,760	649,938	2,539,542,263	6,734	11,955	21,331,847	11,914	28,655	92,492,210	39,943	172,162	606,602,711			
				(1001～1003) 急性上気道感染症	14,540	69,360	247,561,126	1,195	2,827	3,227,065	2,167	5,331	17,057,234	7,000	29,688	103,674,906		
Ⅹ	呼吸器系の疾患（1001～1011）	(1004) 肺炎		27,833	172,869	655,080,315	1,184	1,684	4,243,986	2,384	5,384	18,416,823	10,088	44,053	155,918,957			
				22,042	115,321	463,765,804	1,110	1,492	3,950,589	2,235	5,095	17,435,225	8,629	35,787	132,721,839			
				1,456	9,983	59,071,393	101	176	310,667	108	316	807,106	156	729	2,284,853			
				3,144	21,514	69,165,265	260	517	663,799	410	1,051	3,173,676	1,263	5,686	18,806,931			
				21,951	126,874	445,623,390	1,660	2,667	5,454,274	2,688	6,508	20,867,968	8,532	37,739	129,756,539			
				(1010) 喘息	52,362	399,147	1,701,070,315	4,824	15,179	9,227,147	4,254	10,864	32,805,898	12,127	46,722	181,052,391		
Ⅺ	消化器系の疾患（1101～1112）	(1104～1105) 胃及び十二指腸の疾患		3,463	30,688	104,202,122	354	1,162	836,543	439	1,176	3,363,162	863	4,188	12,655,880			
				4,709	57,992	173,384,960	223	878	610,056	446	1,158	3,504,370	936	4,592	13,845,320			
Ⅻ	皮膚及び皮下組織の疾患（1201～1203）			9,380	75,152	249,314,226	1,334	3,862	2,312,950	992	2,537	7,490,191	2,184	10,208	33,043,849			
Ⅼ	筋骨格系及び結合組織の疾患（1301～1310）	(1301～1310) 骨折		32,440	402,527	1,728,349,325	1,934	6,771	4,158,296	2,379	6,684	18,071,060	4,555	23,948	67,529,035			
				33,275	287,975	1,068,670,865	4,518	15,585	8,323,496	3,511	8,867	26,320,579	6,476	27,835	97,212,566			
Ⅽ	腎尿路系疾患の疾患（1401～1408）			13,685	166,522	590,284,643	566	1,522	1,733,448	1,039	2,484	7,968,937	2,545	11,258	38,634,973			
Ⅾ	妊娠、分娩及び産後（1501～1504）	(1501～1504) 流産		63,633	517,834	1,640,646,381	15,295	55,167	31,355,825	11,565	38,492	83,986,644	8,698	49,825	124,194,492			
				4,865	15,356	81,449,951	480	641	1,764,088	2,628	4,347	19,315,546	703	2,371	9,543,537			
ⅰ	周産期に発生した病態（1601～1602）			36,125	361,629	1,706,164,970	5,115	15,744	11,185,924	4,830	15,627	36,515,104	7,318	37,115	108,969,107			
ⅱ	先天奇形、変形及び染色体異常（1701～1702）			19,337	200,415	1,204,332,810	1,071	2,089	3,246,830	1,305	3,011	9,910,517	2,607	9,967	39,583,244			
ⅲ	癌、悪性及び悪性新生物、悪性腫瘍（1801～1809）			19,605	121,703	384,580,100	3,672	10,115	8,967,752	4,298	11,714	32,796,168	5,859	24,937	84,740,029			
ⅳ	損傷、中毒及びその他の外因の影響（1901～1905）			47,576	457,985	1,812,043,030	3,074	7,638	9,353,129	5,995	14,238	45,663,566	9,011	36,840	134,022,226			
ⅴ	(1901) 骨折			20,145	205,171	803,845,497	921	2,728	2,610,022	1,349	3,623	10,485,208	3,658	15,145	56,390,190			
ⅵ	特殊目的用コード（2210～2220）			-	-	-	-	-	-	-	-	-	-	-	-	-	-	-

注）1. 本表は、提出のあったデータの内、疾病コードの記載があるものを集計したものである。
2. 被用者保険の各制度に関して高齢受給者（70歳以上）は被保険者および被扶養者分から除かれている。

第6表－3 疾病分類別、診療種類別、点数（金額）階級別、件数・日数（回数）・点数（金額）（協会（一般）・被扶養者）

入院	平成20年度													
	20,000点以上～30,000点未満				30,000点以上～50,000点未満				50,000点以上～80,000点未満				80,000点以上	
	件数	日数	点数	総	件数	日数	点数	総	件数	日数	点数	総	件数	日数
疾病分類名														
総														
Ⅰ感染症及び寄生虫症（0101～0109）	118,186	922,149	2,918,754,659	数	160,054	2,502,064	6,182,282,647		100,598	1,883,613	6,289,333,046	74,186	1,856,711	9,970,415,655
	7,281	49,353	176,500,695		4,338	49,702	163,169,671		1,675	33,102	102,991,780	1,013	23,765	142,292,323
	3,930	25,190	94,415,158		1,534	14,798	55,872,191		243	3,979	14,785,444	124	2,976	14,915,049
	61	737	1,508,502	核	196	4,834	7,913,345		84	2,213	5,059,644	24	605	2,899,617
	60	509	1,492,663		68	913	2,732,901		23	365	1,372,526	10	221	1,099,791
Ⅱ新生物（0201～0211）														
(0201～0210)悪性新生物														
Ⅲ血液及び造血器の疾患並びに免疫機構の障害（0301～0302）														
Ⅳ内分泌，栄養及び代謝疾患（0401～0403）														
(0402)糖尿病														
Ⅴ精神及び行動の障害（0501～0507）														
(0503)統合失調症、統合失調型障害および妄想性障害														
Ⅵ神経系の疾患（0601～0606）														
Ⅶ眼及び付属器の疾患（0701～0704）														
(0702)白内障														
Ⅷ耳及び乳様突起の疾患（0801～0807）														
Ⅸ循環器系の疾患（0901～0912）														
(0901)高血圧性疾患														
(0902)虚血性心疾患														
(0904～0908)脳血管疾患														
Ⅹ呼吸器系の疾患（1001～1011）														
(1001～1003)急性上気道感染症														
(1004)肺炎														
(1005)慢性気管支炎及び急性細気管支炎														
(1007)慢性副鼻腔炎														
(1008～1009)気管支炎及び慢性閉塞性肺疾患														
(1010)喘息														
Ⅺ消化器系の疾患（1101～1112）														
(1104～1105)胃及び十二指腸の疾患														
(1106～1109)肝疾患														
Ⅻ皮膚及び皮下組織の疾患（1201～1203）														
Ⅼ筋骨格系及び結合組織の疾患（1301～1310）														
Ⅽ腎尿路系生殖器系の疾患（1401～1408）														
(1401～1402)泌尿器疾患，腎尿管間質性疾患及び腎不全														
Ⅾ妊娠，分娩及び産後（1501～1504）														
(1501)流産														
Ⅿ周産期に発生した病態（1601～1602）														
ⅰ先天奇形，変形及び染色体異常（1701～1702）														
ⅱ感染，腫瘍及び異常増殖所見・異常増殖所見で他に分類されないもの（1800）														
ⅲ損傷，中毒及びその他の外因の影響（1901～1905）														
(1901)骨折														
ⅳ特殊目的用コード（2210～2220）														

注）1．本表は、提出のあったデータの内、疾病コードの記載があるものを集計したものである。
2．被用者保険の各制度に関して高齢受給者（70歳以上）は被保険者および被扶養者分から除かれている。

第6表－3 疾病分類別、診療種類別、点数（金額）階級別、件数・日数（回数）・点数（金額）（協会（一般）・被扶養者）

入院外	平成20年度																																																																																																																																																																																																																																																																																																																																																																																																																																																																																																																																																																																																																																												
	疾病分類名				総数				500点未満				500点以上～1,000点未満				1,000点以上～2,000点未満																																																																																																																																																																																																																																																																																																																																																																																																																																																																																																																																																																																																																												
	件数	日数	点数	件数	日数	点数	件数	日数	点数	件数	日数	点数	件数	日数	点数	件数	日数	点数	件数	日数	点数	件数	日数	点数	件数	日数	点数																																																																																																																																																																																																																																																																																																																																																																																																																																																																																																																																																																																																																		
Ⅰ 感染症及び寄生虫症（0101～0109）	数																																																																																																																																																																																																																																																																																																																																																																																																																																																																																																																																																																																																																																												
	61,933,529	98,631,723	57,766,640,643	25,228,982	27,386,106	8,321,638,811	21,126,625	30,786,247	15,033,706,726	11,269,820	25,611,939	15,406,008,155																																																																																																																																																																																																																																																																																																																																																																																																																																																																																																																																																																																																																																	
	3,675,560	5,704,673	3,020,124,961	1,425,484	1,520,296	484,479,957	1,430,845	2,074,642	998,257,196	659,214	1,518,220	884,493,866																																																																																																																																																																																																																																																																																																																																																																																																																																																																																																																																																																																																																																	
	1,660,287	2,298,325	1,234,983,206	679,400	694,095	251,035,636	635,357	830,509	440,571,385	291,773	590,495	390,254,389																																																																																																																																																																																																																																																																																																																																																																																																																																																																																																																																																																																																																																	
	(0102) 結核	18,500	16,318	5,313,713	4,760	5,125	1,459,037	3,318	4,223	2,450,336	3,053	4,857	4,323,208																																																																																																																																																																																																																																																																																																																																																																																																																																																																																																																																																																																																																																
Ⅱ 新生物（0201～0211）	主として性的伝播様式をとる感染症																																																																																																																																																																																																																																																																																																																																																																																																																																																																																																																																																																																																																																												
	50,451	82,086	48,154,705	16,318	18,787	4,319,602	15,075	22,783	11,174,814	14,962	29,044	20,836,637																																																																																																																																																																																																																																																																																																																																																																																																																																																																																																																																																																																																																																	
	1,481,118	2,245,330	3,564,352,296	429,096	469,616	95,600,844	293,197	357,862	218,020,337	354,179	514,297	502,591,378																																																																																																																																																																																																																																																																																																																																																																																																																																																																																																																																																																																																																																	
	701,852	1,148,482	2,530,546,134	167,574	182,004	37,719,688	105,076	129,793	80,534,496	241,987	297,800	343,870,346																																																																																																																																																																																																																																																																																																																																																																																																																																																																																																																																																																																																																																	
	413,397	673,756	574,961,954	181,172	215,159	45,700,980	123,625	192,418	90,799,548	76,484	169,626	103,670,346																																																																																																																																																																																																																																																																																																																																																																																																																																																																																																																																																																																																																																	
Ⅳ 内分泌系、栄養及び代謝疾患（0401～0403）	糖尿病																																																																																																																																																																																																																																																																																																																																																																																																																																																																																																																																																																																																																																												
	2,943,785	4,185,914	4,409,607,981	757,739	794,697	260,312,428	870,722	1,054,535	668,923,872	860,735	1,377,129	1,215,524,410																																																																																																																																																																																																																																																																																																																																																																																																																																																																																																																																																																																																																																	
	1,019,140	1,431,217	1,752,310,804	139,049	145,326	48,492,618	326,100	364,039	253,115,722	291,074	437,368	417,231,883																																																																																																																																																																																																																																																																																																																																																																																																																																																																																																																																																																																																																																	
	2,404,364	4,069,132	2,666,873,983	915,803	964,993	359,015,706	705,737	1,017,412	551,364,210	516,906	1,038,611	726,920,150																																																																																																																																																																																																																																																																																																																																																																																																																																																																																																																																																																																																																																	
	(0503) 統合失調症、統合失調型障害および妄想性障害	506,492	1,053,259	837,349,050	160,859	165,988	69,569,640	126,333	190,012	103,419,037	114,255	218,807	164,158,668																																																																																																																																																																																																																																																																																																																																																																																																																																																																																																																																																																																																																																
Ⅵ 神経系の疾患（0601～0606）	脳血管疾患																																																																																																																																																																																																																																																																																																																																																																																																																																																																																																																																																																																																																																												
	1,166,308	1,823,980	1,302,604,297	558,030	624,292	166,668,676	229,609	356,581	165,493,336	219,357	407,400	314,938,977																																																																																																																																																																																																																																																																																																																																																																																																																																																																																																																																																																																																																																	
	5,439,974	6,429,606	3,064,362,206	3,081,111	3,180,195	930,218,345	1,936,978	2,369,461	1,354,646,664	364,421	708,748	463,330,421																																																																																																																																																																																																																																																																																																																																																																																																																																																																																																																																																																																																																																	
	(0702) 白内障	213,751	254,331	168,532,154	100,051	102,152	33,712,895	85,913	96,822	58,965,591	20,720	34,663	27,120,337																																																																																																																																																																																																																																																																																																																																																																																																																																																																																																																																																																																																																																
	1,706,572	3,498,202	1,501,354,473	609,318	710,329	197,557,997	615,618	1,049,461	433,750,018	360,606	1,074,545	489,161,793																																																																																																																																																																																																																																																																																																																																																																																																																																																																																																																																																																																																																																	
Ⅷ 循環器系の疾患（0901～0912）	急性上気道感染症																																																																																																																																																																																																																																																																																																																																																																																																																																																																																																																																																																																																																																												
	4,109,039	5,848,769	4,339,699,204	1,465,739	1,516,975	550,322,423	1,188,094	1,541,487	912,487,428	1,039,600	1,766,780	1,443,448,158																																																																																																																																																																																																																																																																																																																																																																																																																																																																																																																																																																																																																																	
	3,110,527	4,417,901	3,076,066,038	1,084,791	1,110,641	437,990,536	959,527	1,241,060	744,760,366	827,971	1,423,041	1,138,692,610																																																																																																																																																																																																																																																																																																																																																																																																																																																																																																																																																																																																																																	
	(0902) 虚血性心疾患	176,124	247,084	238,510,852	58,266	60,457	18,762,084	44,337	55,720	33,281,700	42,856	67,645	60,570,570																																																																																																																																																																																																																																																																																																																																																																																																																																																																																																																																																																																																																																
	(0904～0908) 脳血管疾患	309,018	465,614	417,950,217	116,796	124,912	33,940,864	52,507	72,219	39,340,889	59,688	99,378	89,756,927																																																																																																																																																																																																																																																																																																																																																																																																																																																																																																																																																																																																																																
Ⅹ 呼吸器系の疾患（1001～1011）	慢性気管支炎及び急性細気管支炎																																																																																																																																																																																																																																																																																																																																																																																																																																																																																																																																																																																																																																												
	20,782,465	33,831,468	15,770,729,862	8,023,776	8,647,223	2,846,619,920	8,295,589	12,392,794	5,825,403,641	3,716,460	9,447,838	4,970,312,791																																																																																																																																																																																																																																																																																																																																																																																																																																																																																																																																																																																																																																	
	7,799,245	12,329,176	5,565,005,467	3,101,490	3,248,736	1,153,451,598	3,266,075	4,767,096	2,246,529,859	1,233,889	3,201,930	1,632,824,861																																																																																																																																																																																																																																																																																																																																																																																																																																																																																																																																																																																																																																	
	(1004) 肺炎	80,540	144,401	99,666,580	18,895	20,666	5,462,822	22,569	30,764	16,484,694	25,941	51,366	37,171,113																																																																																																																																																																																																																																																																																																																																																																																																																																																																																																																																																																																																																																
	(1005) 急性気管支炎及び急性細気管支炎	2,893,413	4,535,392	2,134,222,869	1,062,202	1,095,892	400,929,397	1,266,254	1,810,242	870,930,156	482,390	1,241,310	643,450,694																																																																																																																																																																																																																																																																																																																																																																																																																																																																																																																																																																																																																																
Ⅺ 消化器系の疾患（1101～1112）	慢性副鼻腔炎																																																																																																																																																																																																																																																																																																																																																																																																																																																																																																																																																																																																																																												
	782,976	1,679,798	586,019,359	347,382	432,274	108,847,159	261,908	542,349	185,697,689	137,239	484,562	186,226,604																																																																																																																																																																																																																																																																																																																																																																																																																																																																																																																																																																																																																																	
	(1008～1009) 気管支炎及び慢性閉塞性肺疾患	963,074	1,534,600	750,962,310	354,068	367,680	132,158,160	402,535	580,473	277,890,774	170,264	430,284	228,958,275																																																																																																																																																																																																																																																																																																																																																																																																																																																																																																																																																																																																																																
	(1010) 喘息	3,892,338	6,794,782	3,446,897,290	1,433,665	1,529,212	516,106,506	1,310,842	1,997,030	956,281,927	885,713	2,253,941	1,222,850,948																																																																																																																																																																																																																																																																																																																																																																																																																																																																																																																																																																																																																																
	2,388,881	3,609,713	2,468,543,023	993,482	1,063,919	320,299,034	651,180	911,753	471,962,271	489,317	949,573	683,322,800																																																																																																																																																																																																																																																																																																																																																																																																																																																																																																																																																																																																																																	
Ⅻ 皮膚病及び皮下組織の疾患（1201～1203）	胃及び十二指腸の疾患																																																																																																																																																																																																																																																																																																																																																																																																																																																																																																																																																																																																																																												
	1,118,019	1,720,368	1,146,529,384	430,289	447,229	158,116,905	311,633	435,142	229,347,881	251,193	494,088	352,076,413																																																																																																																																																																																																																																																																																																																																																																																																																																																																																																																																																																																																																																	
	(1106～1109) 肝疾患	199,283	352,469	263,579,175	44,591	48,036	13,994,481	58,839	77,809	44,940,355	64,857	122,290	90,484,581																																																																																																																																																																																																																																																																																																																																																																																																																																																																																																																																																																																																																																
	5,797,040	8,111,051	3,277,736,556	3,471,683	3,761,221	1,111,298,313	1,713,493	2,594,625	1,140,764,505	479,846	1,260,252	645,653,298																																																																																																																																																																																																																																																																																																																																																																																																																																																																																																																																																																																																																																	
	3,231,623	7,197,788	3,431,843,340	1,075,904	1,381,516	310,587,566	1,062,789	1,917,607	775,424,284	738,939	2,283,428	1,020,963,003																																																																																																																																																																																																																																																																																																																																																																																																																																																																																																																																																																																																																																	
Ⅼ 腎尿路系臓器系の疾患（1401～1408）	腎臓体疾患、腎尿管間質性疾患及び腎不全																																																																																																																																																																																																																																																																																																																																																																																																																																																																																																																																																																																																																																												
	1,890,325	3,321,050	3,287,883,525	703,977	787,796	188,213,728	521,345	728,517	380,824,426	448,403	826,044	614,773,270																																																																																																																																																																																																																																																																																																																																																																																																																																																																																																																																																																																																																																	
	209,577	687,402	1,707,460,613	57,801	62,854	15,698,266	47,884	59,310	35,280,475	38,146	60,107	53,144,174																																																																																																																																																																																																																																																																																																																																																																																																																																																																																																																																																																																																																																	
	365,026	642,515	344,076,582	108,787	136,483	24,648,320	123,425	175,756	89,163,312	101,429	219,783	140,573,930																																																																																																																																																																																																																																																																																																																																																																																																																																																																																																																																																																																																																																	
	(1501) 流産	32,210	57,827	41,074,363	7,202	8,507	1,621,565	8,503	11,233	6,371,317	11,025	20,652	15,278,117																																																																																																																																																																																																																																																																																																																																																																																																																																																																																																																																																																																																																																
Ⅾ 周産期に発生した病態（1601～1602）	先天奇形、変形及び染色体異常（1701～1702）																																																																																																																																																																																																																																																																																																																																																																																																																																																																																																																																																																																																																																												
	158,109	234,422	486,455,767	71,426	79,058	17,952,954	33,332	50,014	23,810,370	22,336	48,960	30,888,432																																																																																																																																																																																																																																																																																																																																																																																																																																																																																																																																																																																																																																	
	357,870	497,683	643,636,591	158,727	170,440	40,149,392	76,967	100,312	53,878,034	70,672	112,830	100,786,860																																																																																																																																																																																																																																																																																																																																																																																																																																																																																																																																																																																																																																	
	1,060,238	1,495,767	1,009,620,960	424,992	459,719	126,434,892	302,998	407,246	215,577,698	220,727	382,828	311,590,871																																																																																																																																																																																																																																																																																																																																																																																																																																																																																																																																																																																																																																	
	(1800) 癌、悪性及び疑癌性疾患、良性格疾患で癌に分類されないもの（1900）	2,561,827	5,210,895	2,602,169,017	772,732	902,275	245,556,328	951,079	1,475,760	663,153,662	530,188	1,505,046	743,062,258																																																																																																																																																																																																																																																																																																																																																																																																																																																																																																																																																																																																																																
ⅰ 妊娠、中絶及びその他の外国の影響（1901～1905）	骨折																																																																																																																																																																																																																																																																																																																																																																																																																																																																																																																																																																																																																																												
	401,611	1,060,856	572,583,172	110,923	127,898	34,648,922	99,577	190,689	72,213,416	94,385	293,939	135,079,559																																																																																																																																																																																																																																																																																																																																																																																																																																																																																																																																																																																																																																	
	8	9	4,065	4	4	1,008	3	4	1,914	1	1	1,143																																																																																																																																																																																																																																																																																																																																																																																																																																																																																																																																																																																																																																	
	ⅱ 特殊目的用コード（2210～2220）																																																																																																																																																																																																																																																																																																																																																																																																																																																																																																																																																																																																																																												

注）1. 本表は、提出のあったデータの内の、疾病コードの記載があるものを集計したものである。

2. 被用者保険の各制度に關して高齢受給者（70歳以上）は被保険者および被扶養者分から除かれている。

第6表－3 疾病分類別、診療種類別、点数（金額）階級別、件数・日数（回数）・点数（金額）（協会（一般）・被扶養者）

入院外	平成20年度										20,000点以上									
	2,000点以上～3,000点未満										3,000点以上～5,000点未満									
	件数	日数	点数	件数	日数	点数	件数	日数	点数	件数	日数	点数	件数	日数	点数	件数	日数	点数	件数	日数
Ⅰ感染症及び寄生虫感染症 (0101)腸管感染症 (0102)結核 (0103)主として性的伝播様式をとる感染症	総数										10,000点以上～20,000点未満									
	2,619,797	8,110,264	6,264,653,303	1,103,378	4,098,565	4,078,346,726	329,774	1,290,758	2,217,378,970	129,946	534,925	1,842,340,707	125,207	831,019	4,602,567,245					
	99,592	344,470	236,137,780	37,616	156,617	138,417,140	11,748	45,678	79,385,820	8,542	33,984	123,612,050	2,519	10,766	75,341,152					
	40,072	130,766	94,534,169	11,471	44,623	12,337,437	2,012	7,740	12,337,437	99	393,977	1,281,128	97	208	3,309,907					
Ⅱ新生物 (0201～0210)悪性新生物 (0202)糖尿病 (0203)統合失調症、統合失調型障害および妄想性障害	3,060	7,235,872	7,924	170	696	1,102,160	20	123	22	5	18	173,390	25,480	132,107	846,263,310					
	122,941	219,330	296,174,686	136,996	253,147	526,754,888	82,612	179,528	575,561,243	36,617	119,443	503,585,610	25,480	132,107	846,263,310					
	55,962	96,725	135,674,777	75,617	130,680	296,772,438	64,562	129,548	461,239,475	33,575	110,559	467,097,744	24,147	127,186	802,706,996					
	15,763	47,096	37,786,370	8,162	24,444	30,548,026	3,667	9,894	25,004,755	1,608	4,080	22,777,993	2,916	11,049	218,674,036					
Ⅲ内分泌、栄養及び代謝疾患 (0401～0403)糖尿病 (0402)糖尿病 (0403)糖尿病	281,298	523,803	675,006,030	117,306	261,044	435,800,957	29,072	77,706	185,455,803	7,087	17,178	102,452,085	19,826	79,822	866,132,396					
	159,906	242,926	387,218,804	75,630	135,180	282,288,782	19,205	41,233	121,431,623	2,886	8,644	40,259,221	5,290	56,441	202,272,151					
	151,886	413,076	365,122,005	73,192	248,482	271,569,889	27,755	177,417	187,582,778	11,075	172,372	151,439,815	2,010	36,869	53,859,430					
	44,654	109,919	108,548,099	32,852	99,314	124,477,825	18,123	112,606	123,408,231	8,071	128,653	110,774,831	1,345	27,960	32,992,719					
Ⅳ神経系の疾患 (0601～0606)脳血管疾患 (0701～0704)脳血管疾患 (0702)脳血管疾患	94,258	210,043	225,856,644	39,525	129,724	145,891,094	16,258	62,634	116,255,246	7,088	24,425	99,427,958	2,173	8,881	68,072,366					
	34,322	91,536	81,222,943	9,296	32,030	33,973,849	4,052	14,068	29,626,445	8,082	24,928	119,473,145	1,712	8,640	51,870,394					
	4,168	8,822	9,938,339	981	3,251	3,526,083	198	747	1,346,280	1,287	5,210	20,391,851	433	2,664	13,530,778					
	76,468	369,166	182,934,725	36,009	221,708	134,267,722	7,410	64,165	47,175,178	1,051	8,089	14,070,208	92	749	2,436,832					
Ⅴ循環器系の疾患 (0901～0912)高血圧性疾患 (0901)高血圧性疾患 (0902)虚血性心疾患 (0904～0908)脳血管疾患	278,888	599,672	665,648,996	102,243	286,523	374,688,531	25,212	83,354	167,720,464	5,024	18,167	67,672,678	4,239	35,811	157,710,526					
	173,373	409,515	412,355,410	53,207	169,465	193,300,822	8,498	34,970	53,829,991	1,045	4,977	13,983,714	2,115	24,232	81,152,589					
	15,510	28,742	37,490,946	10,025	20,241	37,706,533	4,017	9,099	26,989,493	811	2,264	10,061,531	302	2,916	13,647,995					
	54,213	89,842	129,570,008	19,169	50,290	70,280,995	5,559	21,499	36,700,706	867	5,104	11,119,368	209	2,370	7,240,460					
Ⅵ呼吸器系の疾患 (1001～1003)急性上気道感染症 (1004)肺炎 (1005)急性気管支炎及び急性細気管支炎 (1007)慢性気管支炎 (1008～1009)気管支炎及び慢性閉塞性肺疾患 (1010)喘息	565,827	2,314,105	1,340,702,576	154,607	868,700	555,258,457	21,759	144,717	143,979,805	3,374	12,827	45,682,925	1,073	3,464	42,759,747					
	155,218	719,742	366,879,840	38,175	257,500	137,188,039	4,066	41,331	24,964,967	310	2,719	4,194,877	22	122	571,426					
	8,674	25,055	20,781,364	3,620	12,957	13,318,697	744	3,231	4,745,029	72	222	974,671	25	140	728,190					
	66,041	283,694	155,643,154	15,210	92,491	53,884,501	1,170	11,119	6,992,482	116	582	1,700,321	30	62	722,164					
Ⅶ消化器系の疾患 (1104～1105)胃及び十二指腸の疾患 (1106～1109)肝疾患 (1201～1203)胆管疾患 (1201)胆管疾患 (1202)胆管疾患 (1203)胆管疾患	73,364	188,153	177,083,198	42,936	121,808	157,577,822	7,370	28,020	46,940,166	781	3,405	10,492,819	453	2,523	14,894,160					
	17,448	51,076	41,951,251	9,475	36,332	35,642,108	3,152	13,246	20,588,607	736	2,631	10,036,831	185	1,049	5,940,961					
	99,965	337,609	238,044,769	26,671	129,252	95,847,479	4,294	23,885	27,015,901	819	3,368	10,779,406	269	839	8,332,885					
	230,192	982,927	555,161,519	87,266	487,011	317,524,206	19,923	101,331	133,601,872	10,054	28,688	141,841,544	6,566	15,280	176,739,346					
Ⅷ腎臓病、泌尿器系の疾患 (1401～1402)糸球体疾患、腎臓間質性疾患及び腎不全 (1501)糸球体疾患 (1502)糸球体疾患 (1503)糸球体疾患	106,950	282,700	256,858,107	51,441	166,785	191,500,437	15,572	63,006	100,706,457	4,075	13,653	57,078,524	38,562	452,549	1,497,928,576					
	12,498	23,295	30,366,619	8,076	15,936	30,754,690	4,914	9,721	33,170,132	2,715	7,700	38,652,138	37,543	448,479	1,470,394,119					
	22,590	73,452	53,612,865	7,472	30,519	27,607,258	1,269	6,264	7,408,355	50	232	698,328	14	26	364,214					
	2,992	8,705	7,144,903	1,079	6,512	7,657,042	501	2,168	2,910,317	8	50	91,102	—	—	—					
Ⅸ先天畸形、変形及び染色体異常 (1701～1702)染色体異常、染色体所見で確定されたもの (1801～1805)染色体異常、染色体所見で確定されたもの (1901～1905)染色体異常、染色体所見で確定されたもの	19,936	43,441	47,925,925	11,508	29,122	44,563,245	8,002	19,188	58,503,197	5,725	11,206	88,126,497	6,333	11,144	209,703,441					
	74,845	147,393	178,224,774	29,139	74,010	106,708,493	5,901	19,985	37,976,706	1,065	3,033	14,708,236	571	1,553	18,399,287					
	199,321	742,372	479,011,724	88,409	457,235	326,584,731	18,078	116,577	112,362,025	1,689	9,482	22,143,827	331	2,148	10,294,462					
	49,320	202,152	120,206,247	36,786	182,369	138,091,354	9,888	59,536	61,305,857	637	3,704	8,152,065	95	559	2,885,752					
Ⅹ特殊目的用コード (2210～2220)特殊目的用コード (2210)特殊目的用コード (2220)特殊目的用コード	—	—	—	—	—	—	—	—	—	—	—	—	—	—	—					

注) 1. 本表は、提出のあったデータの内の、疾病コードの記載があるものを集計したものである。

2. 被用者保険の各制度に關して年齢受給者（70歳以上）は被保険者および被扶養者から除かれている。

第6表－3 疾病分類別、診療種類別、点数（金額）階級別、件数・回数（回数）・点数（金額）（協会（一般）・被扶養者）

食事・生活療養

平成20年度

疾病分類名	総数			5,000円未満			5,000円以上～10,000円未満			10,000円以上～20,000円未満		
	件数	回数	金額	件数	回数	金額	件数	回数	金額	件数	回数	金額
総数	666,770	18,805,870	12,460,550,019	709,664	141,022	1,029,648,080	135,224	2,927,087	1,919,019,184	135,224	2,927,087	1,919,019,184
I 感染症及び寄生虫症 (0101～0109)	32,944	465,307	307,473,660	57,286	10,345	37,444,094	5,391	112,199	73,555,464	5,391	112,199	73,555,464
(0101) 腸管感染症	18,984	164,575	107,838,992	10,431	42,440	27,806,628	6,296	67,606	44,139,284	1,914	38,501	25,206,804
(0102) 結核	503	24,913	16,657,828	77	39	204,708	39	391	258,358	72	1,551	1,036,986
(0103) 主として性的伝播様式をとる感染症	379	6,759	4,337,670	150	540	346,936	80	881	563,878	91	2,081	1,319,452
II 新生物 (0201～0211)	91,591	2,534,665	1,675,799,594	20,512	80,696	52,975,196	17,230	195,533	128,072,448	23,424	520,521	341,856,828
(0201～0210) 悪性新生物	66,625	2,053,977	1,360,291,428	12,867	51,895	34,052,796	11,687	132,433	86,958,936	15,755	350,473	230,865,898
III 血液及び造血器の疾患並びに免疫機構の障害 (0301～0302)	7,766	187,686	122,568,046	2,219	8,513	5,240,928	1,614	18,890	11,942,084	1,884	41,312	26,761,646
IV 内分泌、栄養及び代謝疾患 (0401～0403)	20,302	592,089	415,231,212	4,838	18,758	12,373,474	3,452	36,939	24,838,162	4,051	84,600	58,571,398
(0402) 糖尿病	11,081	402,279	288,686,554	1,368	4,897	3,374,110	1,384	14,320	10,086,270	2,409	49,475	35,339,700
V 精神及び行動の障害 (0501～0507)	61,570	4,262,630	2,818,525,533	3,104	10,879	7,146,494	2,552	29,178	19,120,042	4,218	96,438	62,389,158
(0503) 統合失調症、統合失調型障害および妄想性障害	38,477	2,927,523	1,933,865,251	914	3,438	2,264,086	1,016	11,582	7,623,406	1,796	41,383	26,659,968
VI 神経系の疾患 (0601～0606)	32,307	1,619,085	1,066,480,112	6,022	21,351	14,010,200	3,514	39,649	25,872,380	3,999	89,192	58,064,750
VII 眼及び付属器の疾患 (0701～0704)	12,082	193,993	129,075,842	4,793	19,255	12,577,992	2,933	31,856	21,023,994	2,532	54,745	36,348,782
(0702) 白内障	4,016	50,264	33,734,898	1,554	6,509	4,265,122	1,430	15,147	10,082,188	758	15,539	10,469,476
VIII 耳及び乳線突起系の疾患 (0801～0807)	7,940	124,163	81,274,168	2,842	10,338	6,779,136	1,897	21,446	14,003,062	2,173	47,248	30,831,826
IX 循環器系の疾患 (0901～0912)	37,941	1,396,882	951,079,980	8,779	33,537	22,827,420	5,213	55,449	37,496,242	6,459	139,835	94,423,546
(0901) 高血圧性疾患	2,152	66,803	45,537,804	527	1,853	1,227,432	345	3,717	2,509,578	447	9,737	6,569,356
(0902) 虚血性心疾患	5,863	96,454	68,521,850	2,878	11,760	8,371,930	1,041	10,142	7,193,288	841	16,981	12,029,110
(0904～0908) 脳血管疾患	17,014	881,774	594,611,158	2,047	7,595	5,027,834	1,427	15,849	10,533,954	2,424	54,577	36,189,670
X 呼吸器系の疾患 (1001～1011)	94,758	1,326,296	867,039,826	25,988	113,419	73,767,626	40,098	451,327	293,829,432	23,120	473,535	308,475,320
(1001～1003) 急性上気道感染症	12,028	128,667	83,751,570	4,409	19,399	12,615,890	5,381	59,078	38,487,292	2,004	40,248	26,134,580
(1004) 肺炎	25,628	375,776	245,759,650	5,459	24,481	15,921,826	11,852	134,751	87,754,750	6,735	137,941	89,830,348
(1005) 慢性気管支炎及び急性細気管支炎	16,650	193,536	126,142,256	5,096	22,631	14,776,728	7,805	87,206	56,828,884	3,370	67,760	44,090,970
(1007) 慢性副鼻腔炎	1,418	22,778	14,933,972	310	1,258	804,730	427	4,947	3,204,060	598	12,527	8,187,666
(1008～1009) 気管支炎及び慢性閉塞性肺疾患	2,540	44,362	29,202,936	706	3,131	2,035,132	1,026	11,516	7,496,088	500	10,261	6,692,760
(1010) 喘息	20,312	276,418	180,560,394	5,685	24,630	16,008,948	8,731	98,445	64,086,232	4,824	98,549	64,216,194
XI 消化器系の疾患 (1101～1112)	44,854	699,528	472,929,912	19,561	70,934	46,877,784	10,660	115,654	76,689,620	8,183	170,387	114,042,812
(1104～1105) 胃及び十二指腸の疾患	2,963	58,797	39,908,106	902	3,302	2,182,140	692	7,534	5,079,206	727	15,036	10,238,138
(1106～1109) 肝疾患	4,447	142,028	99,086,202	813	3,108	2,099,452	739	8,127	5,541,478	1,027	21,760	14,775,182
XII 皮膚及び皮下組織の疾患 (1201～1203)	8,085	171,853	113,529,238	2,072	7,790	5,094,434	2,144	24,525	15,942,320	2,238	48,314	31,504,216
XIII 筋骨格系及び結合組織の疾患 (1301～1310)	30,960	1,030,599	684,159,192	6,685	24,548	16,118,226	4,443	50,618	32,944,864	6,520	147,162	96,138,382
XIV 腎尿路生殖器系の疾患 (1401～1408)	28,663	657,627	450,250,774	9,265	33,946	22,388,194	5,804	64,267	42,418,718	6,567	139,963	93,374,640
(1401～1402) 糸球体疾患、腎尿管間質性疾患及び腎不全	13,114	430,024	301,206,808	2,393	9,264	6,290,662	2,324	25,354	17,144,142	3,059	63,998	43,734,020
XV 妊娠、分娩及び産じょく (1501～1504)	53,443	1,155,394	749,182,038	18,159	64,644	40,188,830	8,589	100,258	63,238,560	15,636	345,032	223,020,994
(1501) 流産	3,595	25,400	16,491,968	2,543	6,394	4,160,814	538	5,937	3,856,606	418	8,789	5,681,242
XVI 周産期に発生した病態 (1601～1602)	25,271	633,745	405,388,992	6,784	28,829	17,662,542	5,891	68,903	43,483,728	6,027	134,632	85,979,956
XVII 先天畸形、変形及び染色体異常 (1701～1702)	16,389	395,669	258,122,326	5,727	22,248	14,600,972	3,116	34,646	22,614,864	3,304	73,182	47,703,596
XVIII 症状、徴候及び異常臨床所見、異常検査所見で他に分類されないもの (1800)	15,481	235,303	153,843,826	7,322	29,176	18,382,636	4,261	46,384	29,866,920	2,071	43,586	28,367,252
XIX 損傷、中毒及びその他の外因の影響 (1901～1905)	44,393	1,123,156	738,595,748	16,439	53,517	35,027,556	7,266	80,676	52,556,956	7,427	165,204	107,608,618
(1901) 骨折	19,675	520,069	343,579,834	6,919	23,847	15,678,484	3,298	36,414	23,775,210	3,219	71,234	46,477,102
XX II 特殊目的用コード (2210～2220)	-	-	-	-	-	-	-	-	-	-	-	-

注) 1. 本表は、提出のあったデータの内の、疾病コードの記載があるものを集計したものである。

2. 被用者保険の各制度に関して高齢受給者（70歳以上）は被保険者および被扶養者から除かれている。

第6表－3 疾病分類別、診療種類別、点数（金額）階級別、件数・日数（回数）・点数（金額）（協会（一般）・被扶養者）

食事・生活療養

平成20年度

疾病分類名	20,000円以上～40,000円未満			40,000円以上～60,000円未満			60,000円以上～70,000円未満			70,000円以上		
	件数	回数	金額	件数	回数	金額	件数	回数	金額	件数	回数	金額
総数	86,746	3,710,294	2,459,276,849	85,783	6,870,847	4,517,254,700	32,646	2,984,906	2,055,578,426	258	23,962	18,301,046
I 感染症及び寄生虫症 (0101～0109)	1,983	81,264	54,469,228	907	70,812	47,021,814	334	30,462	21,007,664	4	372	283,712
(0101) 腸管感染症	279	11,019	7,323,274	56	4,275	2,847,056	8	734	515,946	—	—	—
(0102) 結核	98	4,469	2,965,950	139	11,036	7,289,582	78	7,159	4,902,244	—	—	—
(0103) 主として性的伝播様式をとる感染症	40	1,808	1,139,994	14	1,090	713,612	4	359	253,798	—	—	—
II 新生物 (0201～0211)	17,953	767,888	508,302,526	10,911	827,973	546,716,686	1,558	141,776	97,663,756	3	278	212,154
(0201～0210) 悪性新生物	15,176	655,092	433,944,862	9,805	742,744	490,835,734	1,332	121,062	83,421,048	3	278	212,154
III 血液及び造血器の疾患並びに免疫機構の障害 (0301～0302)	1,218	52,428	34,303,714	654	50,395	33,227,378	—	—	—	—	—	—
IV 内分泌、栄養及び代謝疾患 (0401～0403)	4,501	181,144	127,653,804	2,156	153,662	107,416,708	1,253	112,247	80,761,756	51	4,739	3,615,910
(0402) 糖尿病	3,321	131,604	94,577,804	1,523	105,700	75,331,526	1,026	91,637	66,432,162	50	4,646	3,544,982
V 精神及び行動の障害 (0501～0507)	8,226	379,400	247,463,793	29,585	2,488,954	1,611,602,480	13,893	1,276,666	869,953,060	12	1,115	850,506
(0503) 統合失調症、統合失調型障害および妄想性障害	3,863	180,677	117,028,253	20,608	1,745,119	1,136,606,818	10,269	944,301	642,902,512	11	1,023	780,208
VI 神経系の疾患 (0601～0606)	3,728	168,643	109,178,098	9,774	814,163	530,010,460	5,246	483,855	327,641,952	24	2,232	1,702,272
VII 眼及び付属器の疾患 (0701～0704)	1,436	57,595	38,428,056	314	22,915	15,344,352	84	7,627	5,352,666	—	—	—
(0702) 白内障	209	7,971	5,443,982	47	3,439	2,356,646	18	1,659	1,117,484	—	—	—
VIII 耳及び乳線突起の疾患 (0801～0807)	911	36,639	24,077,412	111	7,936	5,212,074	6	556	370,658	—	—	—
IX 循環器系の疾患 (0901～0912)	6,961	292,817	199,694,674	6,955	551,396	366,941,072	3,479	315,027	222,952,990	95	8,821	6,744,036
(0901) 高血圧性疾患	417	17,671	12,047,408	279	21,506	14,388,464	130	11,668	8,299,070	7	651	496,496
(0902) 虚血性心疾患	707	27,764	19,784,048	270	18,470	13,026,984	124	11,151	7,974,634	2	186	141,856
(0904～0908) 脳血管疾患	3,349	145,588	97,472,708	5,091	415,242	273,308,078	2,599	235,774	166,610,322	77	7,149	5,468,592
X 呼吸器系の疾患 (1001～1011)	3,932	158,487	104,224,390	1,253	96,017	63,580,378	360	32,860	22,666,184	7	651	496,496
(1001～1003) 急性上気道感染症	215	8,412	5,504,302	17	1,351	878,342	2	179	131,164	—	—	—
(1004) 肺炎	1,185	47,049	31,089,358	306	23,271	15,436,302	91	8,283	5,727,066	—	—	—
(1005) 慢性気管支炎及び急性細気管支炎	341	13,186	8,601,650	35	2,479	1,653,732	3	274	192,292	—	—	—
(1007) 慢性副鼻腔炎	65	2,486	1,644,634	6	478	308,970	12	1,082	783,912	—	—	—
(1008～1009) 気管支炎及び慢性閉塞性肺疾患	153	6,492	4,234,442	103	8,221	5,397,198	45	4,090	2,850,820	7	651	496,496
(1010) 喘息	777	31,832	20,937,622	247	18,551	12,299,378	48	4,411	3,012,020	—	—	—
XI 消化器系の疾患 (1101～1112)	4,255	173,499	118,484,018	1,686	123,356	84,304,970	504	45,233	32,176,068	5	465	354,640
(1104～1105) 胃及び十二指腸の疾患	443	17,726	12,090,208	169	12,490	8,385,916	27	2,430	1,719,714	3	279	212,784
(1106～1109) 肝疾患	991	41,085	28,651,744	591	42,342	29,590,218	284	25,420	18,286,272	2	186	141,856
XII 皮膚及び皮下組織の疾患 (1201～1203)	1,031	42,962	28,376,614	457	35,362	23,476,688	143	12,900	9,144,966	—	—	—
XIII 筋骨格系及び結合組織の疾患 (1301～1310)	6,954	302,756	199,277,430	5,019	384,688	254,608,050	1,329	119,897	84,363,380	10	830	708,860
XIV 腎尿路生殖器系の疾患 (1401～1408)	3,686	150,331	102,882,836	1,949	142,258	97,770,512	1,382	124,077	89,291,634	30	2,785	2,124,240
(1401～1402) 糸球体疾患、腎尿管間質性疾患及び腎不全	2,469	101,112	70,512,910	1,536	110,602	77,097,886	1,303	116,909	84,302,948	30	2,785	2,124,240
XV 妊娠、分娩及び産じょく (1501～1504)	6,490	276,983	180,669,360	3,809	298,604	194,796,534	760	69,873	47,267,760	—	—	—
(1501) 流産	85	3,421	2,227,196	11	869	566,110	—	—	—	—	—	—
XVI 周産期に発生した病態 (1601～1602)	3,672	161,212	103,555,244	2,711	222,938	143,301,492	186	17,231	11,406,030	—	—	—
XVII 先天奇形、変形及び染色体異常 (1701～1702)	2,196	94,145	61,165,026	1,629	133,091	86,387,200	417	38,557	25,650,608	—	—	—
XVIII 症状、徴候及び異常臨床所見、異常検査所見で他に分類されないもの (1800)	891	38,945	25,302,116	699	56,188	36,926,654	236	21,531	14,927,320	1	93	70,928
XIX 損傷、中毒及びその他の外因の影響 (1901～1905)	6,722	293,756	191,768,510	5,224	410,139	268,609,138	1,299	118,383	81,887,678	16	1,481	1,137,292
(1901) 骨折	3,107	136,229	89,359,350	2,512	196,041	128,935,266	607	55,099	38,430,676	13	1,205	923,746
XXII 特殊目的用コード (2210～2220)	—	—	—	—	—	—	—	—	—	—	—	—

注) 1. 本表は、提出のあったデータの内の、疾病コードの記載があるものを集計したものである。

2. 被用者保険の各制度に関して高齢受給者（70歳以上）は被保険者および被扶養者から除かれている。

第6表－3 疾病分類別、診療種類別、点数（金額）階級別、件数・日数（回数）・点数（金額）（協会（一般）・被扶養者）

入院＋食事・生活療養(医科)

平成20年度

疾病分類名			総数			50,000円未満			50,000円以上～100,000円未満			100,000円以上～200,000円未満		
	件数	日数	金額	件数	日数	金額	件数	日数	金額	件数	日数	金額	件数	金額
総数	754,738	8,102,760	296,323,376,541	66,930	210,535	1,536,189,621	73,941	195,238	5,627,452,028	149,378	645,340	22,315,812,182	149,378	22,315,812,182
	38,986	243,939	8,938,176,690	3,406	8,560	87,730,040	5,927	14,210	464,153,680	14,470	60,122	2,137,001,452	14,470	2,137,001,452
	21,694	100,789	3,743,126,202	1,553	2,403	52,829,566	4,244	9,932	333,348,544	9,585	38,817	1,403,706,584	9,585	1,403,706,584
	510	9,014	206,414,038	14	23	432,518	38	94	2,926,140	87	456	12,304,372	87	12,304,372
	512	3,356	97,238,300	139	528	2,672,106	96	256	7,243,602	110	508	15,791,186	110	15,791,186
Ⅱ 新生児 (0201～0211)	96,728	1,141,446	55,510,565,904	3,821	10,604	111,072,586	5,528	13,398	424,232,768	12,739	49,982	1,905,081,190	12,739	1,905,081,190
	70,636	921,255	43,860,224,958	1,994	6,169	62,400,026	3,622	8,568	279,786,340	8,727	34,265	1,312,863,916	8,727	1,312,863,916
Ⅲ 血液及び造血器の疾患並びに免疫機構の障害 (0301～0302)	11,595	97,416	3,593,697,566	4,167	17,564	39,830,044	960	3,308	71,694,904	1,476	6,769	217,895,138	1,476	217,895,138
	22,500	245,355	8,293,062,812	1,831	6,125	40,939,898	2,454	6,231	187,495,654	4,837	21,475	714,282,290	4,837	714,282,290
Ⅳ 内分泌、栄養及び代謝疾患 (0401～0403)	11,512	154,532	4,685,442,244	553	2,265	14,066,270	879	2,393	66,047,988	1,854	9,345	278,299,404	1,854	278,299,404
	62,760	1,543,418	23,351,765,593	2,204	9,555	66,971,251	2,829	10,447	211,499,682	4,702	39,990	694,590,258	4,702	694,590,258
Ⅴ 精神及び行動の障害 (0501～0507)	38,732	1,037,737	14,954,639,071	800	5,251	22,806,521	948	4,102	71,639,886	1,916	17,468	285,316,918	1,916	285,316,918
	37,037	663,532	18,389,278,412	1,544	5,925	43,874,156	3,447	7,612	270,372,996	4,880	19,646	706,129,000	4,880	706,129,000
Ⅵ 神経系の疾患 (0601～0606)	12,693	82,278	4,295,408,332	929	2,108	21,674,760	648	1,687	48,036,978	2,026	6,578	326,147,638	2,026	326,147,638
	4,139	21,755	1,307,003,448	181	263	5,282,142	73	200	5,036,836	536	1,121	93,390,900	536	93,390,900
Ⅶ 眼及び付属器の疾患 (0701～0704)	8,389	54,244	2,773,680,948	479	827	15,001,344	761	1,808	59,105,338	2,099	8,373	322,872,326	2,099	322,872,326
	41,547	556,827	25,937,619,120	2,411	9,111	46,757,650	2,465	5,867	187,913,750	6,785	24,644	1,034,126,620	6,785	1,034,126,620
Ⅷ 循環器系の疾患 (0801～0807)	2,358	28,365	828,019,824	293	1,930	6,326,724	239	730	18,038,404	469	2,357	68,601,572	469	68,601,572
	6,021	40,990	3,836,346,530	180	452	5,740,380	267	607	19,845,322	1,776	4,740	289,018,676	1,776	289,018,676
Ⅸ 呼吸器系の疾患 (0901～0912)	18,108	336,106	11,955,597,628	389	1,477	11,851,320	746	1,751	56,733,494	2,024	8,221	299,378,544	2,024	299,378,544
	108,760	649,938	26,262,461,690	6,483	11,484	206,229,722	11,072	25,557	857,447,168	37,850	157,951	5,747,014,670	37,850	5,747,014,670
Ⅹ 消化器系の疾患 (1001～1011)	14,540	69,360	2,559,362,830	1,154	2,748	31,037,276	1,980	4,667	154,807,028	6,828	28,168	1,013,678,068	6,828	1,013,678,068
	27,833	172,869	6,796,562,800	1,141	1,610	41,412,012	2,205	4,752	170,186,506	9,332	39,383	1,443,458,040	9,332	1,443,458,040
Ⅺ 急性気管支炎及び急性細気管支炎 (1005)	22,042	115,321	4,763,800,296	1,076	1,434	38,562,740	2,113	4,666	165,088,744	8,143	32,914	1,251,329,078	8,143	1,251,329,078
	1,456	9,983	605,647,902	95	165	2,929,380	104	287	7,747,366	155	704	22,749,470	155	22,749,470
Ⅻ 慢性副鼻腔炎 (1007)	3,144	21,514	720,855,586	253	505	6,474,500	370	913	28,394,212	1,220	5,311	181,316,254	1,220	181,316,254
	21,951	126,874	4,636,794,294	1,587	2,530	52,138,068	2,490	5,764	192,091,140	8,026	34,179	1,218,348,020	8,026	1,218,348,020
Ⅼ 消化器系の疾患 (1101～1112)	52,362	399,147	17,483,581,400	4,698	14,878	89,039,510	4,081	9,932	314,339,930	11,837	44,008	1,769,890,288	11,837	1,769,890,288
	3,463	30,688	1,081,929,326	340	1,130	7,953,704	430	1,085	33,089,376	823	3,801	121,122,384	823	121,122,384
Ⅽ 胃及び十二指腸の疾患 (1106～1109)	4,709	57,992	1,832,935,802	214	862	6,004,448	413	1,006	32,558,764	900	4,139	133,514,820	900	133,514,820
	9,380	75,152	2,606,671,498	1,312	3,816	22,828,698	926	2,269	69,887,272	2,075	9,253	313,572,450	2,075	313,572,450
Ⅾ 皮膚及び皮下組織の疾患 (1201～1203)	32,440	402,527	17,967,643,872	1,852	6,577	39,941,230	2,269	5,930	173,432,416	4,309	20,948	641,192,638	4,309	641,192,638
	33,275	287,975	11,136,959,424	4,408	15,284	80,671,372	3,420	8,448	257,334,080	6,225	25,680	937,335,902	6,225	937,335,902
Ⅿ 腎尿管路系及び結合組織の疾患 (1401～1408)	13,685	166,522	6,204,053,238	534	1,459	16,731,822	986	2,272	75,756,484	2,381	9,986	361,156,300	2,381	361,156,300
	63,633	517,834	17,155,645,848	14,871	53,690	304,390,800	11,322	36,812	826,384,140	8,686	47,202	1,240,681,054	8,686	1,240,681,054
ⅰ 妊娠、分娩及び産じょく (1501～1504)	4,865	15,356	830,991,478	464	613	17,062,158	2,599	4,248	191,998,662	725	2,357	97,920,432	725	97,920,432
	36,125	361,629	17,467,036,132	4,972	15,246	109,008,968	4,669	14,768	353,164,386	7,213	35,658	1,072,140,734	7,213	1,072,140,734
ⅱ 周産期に発生した病態 (1601～1602)	19,337	200,415	12,301,450,426	1,034	2,030	31,668,854	1,282	2,842	97,726,132	2,527	9,359	384,764,596	2,527	384,764,596
	19,605	121,703	3,999,644,826	3,556	9,794	87,089,630	4,147	11,106	316,162,100	5,845	24,136	846,381,426	5,845	846,381,426
ⅲ 先天畸形、変形及び染色体異常 (1701～1702)	47,516	457,985	18,859,026,048	2,982	7,357	91,469,108	5,734	13,006	437,068,654	8,797	33,566	1,304,712,512	8,797	1,304,712,512
	20,145	205,171	8,382,034,804	882	2,632	25,734,870	1,251	3,144	97,286,720	3,525	13,604	542,878,038	3,525	542,878,038
ⅳ 特奏目的用コード (2210～2220)	—	—	—	—	—	—	—	—	—	—	—	—	—	—

注) 1. 本表は、提出のあったデータの内の、疾病コードの記載があるものを集計したものである。

2. 被用者保険の各制度に關して高齢受給者（70歳以上）は被保険者および被扶養者分から除かれている。

第6表－3 疾病分類別、診療種類別、点数（金額）階級別、件数・日数（回数）・点数（金額）（協会（一般）・被扶養者）

入院＋食事・生活療養(医科)

平成20年度											
疾病分類名			200,000円以上～300,000円未満			300,000円以上～500,000円未満			500,000円以上～800,000円未満		
			件数	日数	金額	件数	日数	金額	件数	日数	金額
総数			115,401	775,048	28,389,468,750	160,506	2,435,798	63,239,737,068	107,550	2,013,006	67,378,943,662
Ⅰ	感染症及び寄生虫症 (0101～0109)	(0101) 腸管感染症	7,678	49,803	1,859,221,210	4,526	48,496	1,702,775,898	1,857	36,158	1,142,976,524
			4,239	26,467	1,018,702,962	1,665	15,528	608,478,724	276	4,482	167,062,084
			53	530	13,112,198	168	3,884	70,927,780	119	3,221	70,922,022
			58	450	14,396,396	65	851	25,770,544	32	480	18,339,676
(0103) 主として性的伝播様式をとる感染症											
Ⅱ	新生物 (0201～0211)	(0201～0210) 悪性新生物	11,504	67,073	2,852,434,444	17,935	164,750	7,167,430,994	22,980	334,252	14,562,534,330
			8,092	49,355	2,011,282,764	12,700	122,645	5,037,978,922	15,996	252,752	10,279,698,914
(0201～0210) 悪性新生物			1,082	7,570	270,004,664	1,625	17,161	633,654,338	1,200	20,418	752,931,360
Ⅲ	血液及び造血器の疾患並びに免疫機構の障害 (0301～0302)	(0402) 糖尿	3,131	24,757	772,724,384	4,638	62,216	1,826,881,860	3,627	77,319	2,268,432,300
			1,701	15,101	423,661,054	3,048	44,240	1,205,233,238	2,395	54,267	1,494,231,098
Ⅳ	内分泌、栄養及び代謝疾患 (0401～0403)	(0503) 統合失調症、統合失調型障害および妄想性障害	5,033	87,103	1,271,577,226	40,870	1,191,020	16,447,079,446	6,112	175,760	3,606,668,804
			2,426	45,802	616,477,966	29,453	873,039	11,880,491,850	2,702	78,055	1,583,304,038
Ⅴ	精神及び行動の障害 (0501～0507)	(0601～0606) 脳血管疾患	3,198	24,459	794,219,104	6,266	116,200	2,518,757,874	11,645	322,780	7,303,629,802
			3,530	15,078	860,218,542	2,970	20,333	1,185,757,240	2,014	25,374	1,241,269,950
Ⅵ	眼及び付属器の疾患 (0701～0704)	(0702) 白内障	1,673	6,450	401,521,916	1,165	7,368	475,211,688	450	5,220	260,354,038
			2,107	11,614	515,041,558	1,352	12,231	509,091,706	992	10,227	643,048,398
Ⅶ	呼吸器系の疾患 (0801～0807)	(0901) 高血圧性疾患	4,847	30,987	1,186,764,632	6,652	93,373	2,627,571,278	7,818	174,528	4,942,094,700
			339	3,192	84,308,688	421	6,370	162,813,620	399	9,224	250,663,224
Ⅷ	循環器系の疾患 (0901～0912)	(0902) 虚血性心疾患	1,158	4,736	271,860,918	598	5,454	230,894,118	429	6,070	275,816,526
			1,413	11,229	352,838,232	3,221	57,502	1,294,769,982	4,954	122,609	3,112,479,140
Ⅸ	呼吸器系の疾患 (1001～1011)	(1001～1003) 急性上気道感染症	28,448	174,061	6,910,315,952	17,499	157,075	6,535,606,602	4,628	69,503	2,843,578,332
			3,186	19,679	764,073,506	1,129	10,229	413,679,498	218	2,952	131,980,512
Ⅹ	消化器系の疾患 (1101～1112)	(1104～1105) 胃及び十二指腸の疾患	8,752	53,648	2,129,177,462	4,832	43,554	1,777,710,888	1,087	18,241	662,249,298
			6,648	38,697	1,613,053,648	3,439	28,440	1,254,409,526	485	6,276	287,807,648
Ⅺ	皮膚及び皮下組織の疾患 (1201～1203)	(1201～1203) 皮膚疾患	167	940	41,912,780	414	2,948	166,519,748	404	3,520	253,040,888
			699	4,685	168,253,368	330	3,713	123,781,016	183	4,090	112,988,152
Ⅻ	泌尿器系の疾患 (1301～1310)	(1301～1310) 腎臓疾患	6,171	39,381	1,500,182,078	2,886	29,216	1,057,374,100	547	9,666	332,983,094
			9,328	51,816	2,312,695,402	11,767	96,882	4,583,300,266	7,229	104,980	4,457,490,182
Ⅼ	筋骨格系及び結合組織の疾患 (1401～1408)	(1401～1402) 糸球体疾患、腎尿管間質性疾患及び腎不全	535	4,167	131,715,154	691	8,122	268,282,484	429	7,600	264,851,710
			741	5,906	184,068,506	1,091	15,275	429,885,886	968	21,241	607,990,426
Ⅽ	妊娠、分娩及び産じょく (1501～1504)	(1501) 流産	1,908	12,835	471,858,578	1,822	18,787	699,328,306	939	18,148	585,936,976
			4,504	29,928	1,128,732,798	6,220	72,029	2,455,396,534	6,989	136,287	4,448,596,150
Ⅾ	先天畸形、変形及び染色体異常 (1701～1702)	(1601～1602) 先天畸形	5,704	32,863	1,409,311,814	5,717	53,438	2,232,249,028	4,905	79,009	3,087,020,196
			2,405	15,368	593,077,870	2,610	27,499	1,012,924,410	2,415	47,605	1,567,024,664
Ⅿ	産科疾患 (1801～1806)	(1801～1806) 産科疾患	4,896	40,665	1,215,332,302	11,794	123,153	4,836,639,864	9,111	149,840	5,664,609,998
			183	1,123	43,825,896	375	2,597	156,299,030	479	3,849	286,651,212
ⅰ	先天畸形、変形及び染色体異常 (1701～1702)	(1701～1702) 先天畸形	5,119	38,072	1,258,402,674	4,335	44,969	1,662,494,418	3,351	53,927	2,144,034,302
			2,882	13,773	717,166,210	3,786	29,152	1,458,972,446	3,434	52,033	2,161,840,324
ⅱ	中毒及びその他の外因の影響 (1901～1906)	(1901) 中毒	2,573	16,889	624,533,248	1,810	21,440	689,634,370	1,062	22,804	664,653,464
			7,929	45,702	1,958,914,008	8,922	93,093	3,467,114,600	7,657	149,659	4,857,397,570
ⅲ	特発性疾患 (2001～2020)	(2001～2020) 特発性疾患	4,036	22,204	994,451,560	4,530	43,424	1,753,757,526	3,746	73,505	2,368,442,434
			—	—	—	—	—	—	—	—	—

注) 1. 本表は、提出のあったデータの内の、疾病コードの記載があるものを集計したものである。
2. 被用者保険の各制度に關して高齢受給者（70歳以上）は被保険者および被扶養者から除かれている。

第6表－4 疾病分類別、診療種類別、点数（金額）階級別、件数・日数（回数）・点数（金額）（組合健保・計）

入院	平成20年度															
	疾病分類名				総数		5,000点未満				5,000点以上～10,000点未満				10,000点以上～20,000点未満	
	件数	日数	点数		件数	日数	点数		件数	日数	点数		件数	日数	点数	
Ⅰ 感染症及び寄生虫症 (0101～0109)	総数	1,749,931	17,282,943	67,471,531,860	219,376	640,601	512,125,671		199,935	586,952	1,500,987,599	335,722	1,586,250	4,952,447,419		
	(0101) 腸管感染症	67,459	482,900	1,688,144,818	9,232	24,351	19,854,550		10,152	26,799	78,304,715	21,499	96,595	316,732,739		
	(0102) 結核	31,080	150,258	518,018,475	3,140	5,225	9,886,252		6,713	16,789	52,009,395	13,315	57,590	194,378,243		
	(0103) 主として性的伝播様式をとる感染症	2,407	40,100	86,480,884	92	231	279,747		229	678	1,769,347	431	2,599	6,218,320		
Ⅱ 新生児 (0201～0211)		1,098	6,693	19,210,270	342	890	699,032		185	534	1,366,931	237	1,158	3,427,867		
	(0201～0210) 悪性新生物	280,126	3,144,947	15,622,381,213	12,441	21,369	38,139,592		20,363	51,079	157,914,811	42,515	170,861	616,729,601		
		202,122	2,513,001	12,242,205,327	6,738	10,390	21,851,448		14,014	33,960	109,528,020	28,120	115,549	411,489,965		
	Ⅲ 血液及び造血器の疾患並びに免疫機構の障害 (0301～0302)	26,224	214,344	850,513,822	10,767	42,869	11,214,428		2,387	9,070	17,689,155	3,003	14,888	43,416,595		
Ⅳ 内分泌、栄養及び代謝疾患 (0401～0403)		51,044	523,456	1,739,236,136	5,493	22,752	12,381,040		5,755	16,028	43,488,082	10,453	53,246	155,650,447		
	(0402) 糖尿病	29,060	344,860	1,036,675,340	1,972	11,699	5,141,635		2,644	7,829	19,940,627	5,301	30,498	79,956,632		
	Ⅴ 精神及び行動の障害 (0501～0507)	94,759	2,133,316	2,999,023,393	5,358	11,425	17,563,244		6,728	27,738	49,683,538	10,360	109,451	155,059,553		
	(0503) 統合失調症、統合失調型障害および妄想性障害	45,136	1,166,732	1,504,749,177	1,072	2,694	3,292,579		1,605	8,157	12,199,551	3,497	41,533	53,129,491		
Ⅵ 神経系の疾患 (0601～0606)		71,228	949,059	2,771,362,980	6,778	14,698	26,492,276		14,645	31,942	110,335,251	9,523	44,063	136,912,331		
	Ⅶ 眼及び付属器の疾患 (0701～0704)	35,681	222,341	1,193,902,638	2,757	5,952	6,369,913		1,942	5,478	14,181,179	6,537	19,628	107,068,934		
	(0702) 白内障	12,130	52,869	342,048,225	541	766	1,579,052		177	521	1,253,768	2,504	4,728	43,738,523		
	Ⅷ 耳及び乳突突起の疾患 (0801～0807)	15,891	108,103	497,424,378	1,046	2,179	3,256,629		1,889	4,707	14,566,467	4,062	18,084	61,064,448		
Ⅸ 循環器系の疾患 (0901～0912)		153,954	1,804,662	9,983,452,595	9,283	30,409	20,168,880		10,191	25,525	77,604,298	30,285	117,714	464,331,165		
	(0901) 高血圧性疾患	8,705	91,787	297,322,061	1,221	8,609	2,525,840		1,099	3,388	8,359,042	2,058	11,490	30,008,786		
	(0902) 虚血性心疾患	34,346	212,981	2,602,768,989	967	1,877	3,277,105		1,157	2,351	8,550,255	10,460	27,892	170,768,492		
	(0904～0908) 脳血管疾患	57,518	1,027,116	3,704,705,211	1,342	2,846	4,263,489		2,590	6,433	19,748,576	7,001	31,174	103,589,838		
Ⅹ 呼吸器系の疾患 (1001～1011)		142,169	948,245	3,828,114,670	11,637	25,170	33,834,187		15,323	40,058	117,477,020	44,118	199,161	667,757,179		
	(1001～1003) 急性上気道感染症	19,452	99,886	329,331,497	2,340	6,860	5,387,948		2,948	7,926	22,937,349	8,762	39,780	129,835,643		
	(1004) 肺炎	34,869	241,669	875,318,022	1,805	2,567	6,299,170		3,031	7,640	23,437,868	11,310	51,812	174,478,087		
	(1005) 急性気管支炎及び急性細気管支炎	18,233	98,309	389,837,369	1,188	2,015	3,798,594		1,906	4,524	14,745,041	6,724	28,194	102,929,455		
Ⅺ 消化器系の疾患 (1101～1112)	(1007) 慢性副鼻腔炎	5,544	37,634	267,662,051	393	635	1,200,992		361	1,041	2,636,874	437	2,187	6,338,275		
	(1008～1009) 気管支炎及び慢性閉塞性肺疾患	4,090	32,139	104,735,394	523	1,268	1,215,221		468	1,266	3,581,939	1,295	5,885	19,239,552		
	(1010) 喘息	22,239	137,922	473,004,632	2,077	4,672	6,422,118		2,750	7,095	21,056,126	7,790	35,161	117,955,006		
	Ⅻ 消化器系の疾患 (1101～1112)	169,343	1,240,055	5,075,739,392	16,358	44,561	35,971,696		15,880	41,995	122,067,355	47,909	185,014	688,693,824		
Ⅻ 消化器系の疾患 (1101～1112)	(1104～1105) 胃及び十二指腸の疾患	15,137	121,093	427,539,102	1,699	5,279	4,002,219		2,004	5,621	15,417,167	3,757	17,549	54,104,226		
	(1106～1109) 肝疾患	10,950	124,678	380,655,143	687	1,992	2,027,653		1,203	3,368	9,453,491	2,380	12,266	34,873,799		
	Ⅻ 皮膚及び皮下組織の疾患 (1201～1203)	20,593	173,339	541,790,138	3,603	11,487	5,851,782		2,288	6,269	17,199,220	4,700	23,456	70,600,250		
	Ⅻ 皮膚及び皮下組織の疾患 (1201～1203)	80,847	959,566	4,093,029,107	6,029	18,294	13,797,467		7,629	23,580	57,687,836	12,569	77,208	184,826,221		
Ⅻ 皮膚及び皮下組織の疾患 (1201～1203)	Ⅻ 筋骨格系及び結合組織の疾患 (1301～1310)	86,864	639,235	2,541,815,226	12,837	37,114	27,070,076		11,424	30,203	84,727,538	16,082	71,646	236,671,608		
	Ⅻ 腎尿路生殖腺系の疾患 (1401～1408)	26,611	302,793	1,148,715,142	1,276	2,092	4,011,059		2,068	5,253	15,797,433	5,072	22,421	76,832,119		
	(1401～1402) 糸球体疾患、腎尿管間質性疾患及び腎不全	182,315	1,289,959	3,586,683,184	62,493	208,384	134,014,004		35,559	129,207	254,818,680	21,746	140,924	305,488,167		
	Ⅻ 妊娠、分娩及び産じょく (1501～1504)	16,059	38,133	184,126,334	4,634	5,169	18,650,544		7,890	13,151	56,290,266	1,713	5,657	22,554,503		
Ⅻ 皮膚及び皮下組織の疾患 (1201～1203)	(1501) 流産	81,215	681,796	2,980,895,850	21,447	61,250	48,485,671		13,070	49,730	96,805,284	14,234	78,023	207,732,877		
	Ⅻ 周産期に発生した病態 (1601～1602)	29,008	307,855	2,027,529,354	1,895	3,381	5,327,734		2,050	5,009	15,759,975	3,841	14,814	58,020,227		
	Ⅻ 先天奇形、変形及び染色体異常 (1701～1702)	50,870	363,616	1,230,596,580	11,220	30,349	26,596,292		9,869	28,506	74,083,585	12,011	55,084	172,248,805		
	Ⅻ 症状、徴候及び異常検査所見・異常検査結果で他に分類されないもの (1800)	110,341	1,096,149	4,219,896,386	8,702	24,607	24,936,210		12,781	34,029	96,593,610	20,295	96,390	303,442,448		
Ⅻ 皮膚及び皮下組織の疾患 (1201～1203)	Ⅻ 損傷、中毒及びその他の外因の影響 (1901～1906)	47,356	508,326	1,883,997,095	2,745	9,778	7,680,848		3,355	10,355	25,681,304	8,741	44,670	133,578,987		
	(1901) 骨折	—	—	—	—	—	—		—	—	—	—	—	—		
Ⅻ 特殊目的用コード (2210～2220)	—	—	—	—	—	—	—		—	—	—	—	—	—		

注) 1. 本表は、提出のあったデータの内の、疾病コードの記載があるものを集計したものである。
2. 被用者保険の各制度に關して高齢受給者（70歳以上）は被保険者および被扶養者分から除かれている。

第6表－4 疾病分類別、診療種類別、点数（金額）階級別、件数・日数（回数）・点数（金額）（組合健保・計）

入院 平成20年度	疾病分類名				20,000点以上～30,000点未満				30,000点以上～50,000点未満				50,000点以上～80,000点未満				80,000点以上			
	件数	日数	点数	件数	日数	点数	件数	日数	点数	件数	日数	点数	件数	日数	点数	件数	日数	点数		
Ⅰ 感染症及び寄生虫症 (0101～0109)	総数	249,120	1,956,323	6,167,595,481	327,008	4,533,648	12,708,664,242	222,320	3,903,093	13,886,383,937	196,450	4,076,076	27,743,327,511							
	(0101) 腸管感染症	11,453	83,954	279,343,199	8,468	109,413	323,735,642	3,734	73,499	229,587,009	2,921	68,289	440,586,964							
	(0102) 結核	5,147	35,009	123,690,891	2,009	21,046	73,457,661	494	8,379	30,349,181	262	6,220	34,246,852							
	(0103) 主として性的伝播様式をとる感染症	350	4,401	8,771,042	891	21,955	36,076,412	294	7,590	17,864,900	120	2,646	15,501,116							
Ⅱ 新生物 (0201～0211)	総数	134	1,070	3,295,571	125	1,633	4,743,633	57	1,044	3,519,790	18	364	2,157,446							
	(0201～0210) 悪性新生物	31,457	200,221	781,270,294	51,401	491,727	2,056,143,586	60,422	877,131	3,794,611,410	61,527	1,332,559	8,177,571,919							
Ⅲ 血液及び造血器の疾患並びに免疫機構の障害 (0301～0302)	総数	22,717	150,233	564,544,043	35,640	362,046	1,409,626,506	41,046	658,019	2,618,152,780	53,847	1,182,804	7,107,012,565							
	(0402) 糖尿病	2,259	17,203	56,722,134	3,232	36,263	125,540,987	1,978	34,554	123,582,845	2,598	59,497	472,367,678							
Ⅳ 内分泌、栄養及び代謝疾患 (0401～0403)	総数	7,942	68,313	196,728,987	11,417	159,044	446,697,736	6,409	127,708	395,426,954	3,575	76,365	488,862,890							
	(0402) 糖尿病	5,080	46,697	126,491,902	7,858	117,341	307,510,455	4,275	88,309	262,937,847	1,930	42,487	234,696,242							
Ⅴ 精神及び行動の障害 (0501～0507)	総数	14,111	313,248	363,765,972	48,792	1,404,431	1,790,372,135	7,721	218,794	452,163,287	1,689	48,229	170,415,664							
	(0503) 統合失調症、統合失調型障害および妄想性障害	6,672	163,685	174,973,236	29,010	856,536	1,048,092,827	2,656	75,924	152,538,138	624	18,203	60,523,355							
Ⅵ 神経系の疾患 (0601～0606)	総数	6,347	56,664	157,936,073	12,240	239,897	488,236,209	13,161	343,186	816,072,920	8,534	218,609	1,035,377,920							
	(0602) 白内障	8,908	39,017	213,528,318	8,750	58,578	351,896,491	5,186	62,511	319,446,921	1,601	31,177	181,410,882							
Ⅶ 眼及び付属器の疾患 (0701～0704)	総数	5,013	19,013	118,154,812	3,091	17,778	124,797,265	695	7,837	39,732,073	109	2,226	12,792,732							
	(0702) 白内障	3,482	23,532	85,724,709	2,518	25,579	94,740,106	1,999	20,236	131,258,831	895	13,786	106,813,188							
Ⅷ 耳及び乳突突起の疾患 (0801～0807)	総数	19,531	143,004	476,979,406	22,557	338,792	894,696,525	21,274	446,599	1,354,953,338	40,853	702,619	6,694,718,983							
	(0901) 高血圧性疾患	1,163	10,949	28,468,787	1,401	21,485	54,367,997	913	19,347	57,460,704	850	16,619	116,130,905							
Ⅸ 循環器系の疾患 (0901～0912)	総数	5,396	22,663	127,011,854	2,424	21,650	92,603,399	1,740	22,410	111,430,640	12,202	114,138	2,089,127,244							
	(0902) 虚血性心疾患	5,135	53,490	129,134,012	11,808	218,109	480,058,931	13,629	321,203	869,037,631	16,013	393,861	2,098,872,734							
Ⅹ 呼吸器系の疾患 (1001～1011)	総数	31,858	210,552	777,547,695	23,144	222,996	873,551,089	9,078	132,336	571,233,448	7,011	117,972	786,714,052							
	(1001～1003) 急性上気道感染症	3,551	24,139	85,214,194	1,435	13,819	53,138,692	309	4,812	18,795,963	107	2,350	14,021,708							
Ⅺ 消化器系の疾患 (1101～1112)	総数	10,497	70,571	256,527,171	5,799	59,233	214,882,972	1,641	30,787	101,208,964	786	19,059	98,483,790							
	(1004) 肺炎	5,097	30,802	124,237,909	2,713	23,412	100,166,204	464	6,381	27,931,715	141	2,981	16,028,451							
Ⅻ 皮膚及び皮下組織の疾患 (1201～1203)	総数	315	1,657	7,921,374	1,251	8,575	51,536,563	2,071	16,262	133,006,064	716	7,277	65,021,909							
	(1007) 慢性副鼻腔炎	751	5,434	18,396,601	561	7,150	21,443,597	322	7,436	20,067,752	170	3,700	20,790,732							
Ⅼ 消化器系の疾患 (1101～1112)	総数	5,650	38,693	137,880,779	2,953	31,117	108,180,504	709	13,740	43,894,299	310	7,444	37,615,800							
	(1104～1105) 胃及び十二指腸の疾患	28,702	195,576	709,805,192	32,513	301,021	1,265,320,255	18,482	262,425	1,134,919,241	9,489	209,463	1,118,961,829							
Ⅽ 消化器系の疾患 (1101～1112)	総数	2,535	20,753	62,998,712	3,089	35,162	118,516,935	1,316	21,467	80,949,874	737	15,262	91,549,969							
	(1106～1109) 肝疾患	1,834	16,905	45,766,350	2,554	37,674	99,773,356	1,637	36,358	102,222,174	655	16,115	86,538,320							
Ⅾ 皮膚及び皮下組織の疾患 (1201～1203)	総数	3,751	28,424	92,457,691	3,466	42,845	133,022,887	1,894	39,486	118,170,990	891	21,372	104,487,318							
	(1202) 皮膚病	11,053	91,658	276,279,543	14,813	195,731	582,762,635	15,017	282,203	949,844,267	13,737	270,892	2,027,831,138							
Ⅿ 筋骨格系及び結合組織の疾患 (1301～1310)	総数	16,663	88,255	415,243,732	15,039	136,482	585,919,478	10,061	162,418	626,756,240	4,758	113,117	564,626,554							
	(1401～1402) 糸球体疾患、腎尿管間質性疾患及び腎不全	4,999	32,898	123,298,258	5,028	56,445	195,347,372	4,581	93,494	295,389,013	3,587	90,190	438,039,888							
ⅰ 妊娠、分娩及び産後 (1501～1504)	総数	15,065	140,748	382,072,600	27,858	308,194	1,111,932,387	15,116	262,287	930,454,100	4,478	100,215	467,903,246							
	(1501) 流産	316	2,099	7,645,188	687	5,041	28,583,121	771	6,410	46,076,063	48	606	4,326,649							
ⅱ 周産期に発生した病態 (1601～1602)	総数	8,462	65,782	208,304,783	7,825	81,343	302,386,754	5,681	92,131	360,658,278	10,496	253,537	1,756,522,203							
	(1602) 先天奇形、変形及び染色体異常	3,921	20,295	97,670,155	5,326	44,207	207,043,420	4,898	75,751	308,835,247	7,077	144,398	1,334,872,596							
ⅲ 先天奇形、変形及び染色体異常 (1701～1702)	総数	5,980	45,866	146,751,309	5,621	73,674	216,029,415	3,408	67,957	213,738,997	2,761	62,180	381,148,177							
	(1702) 染色体異常、先天性疾患、異常検査所見で他は分類されないもの (1800)	18,175	124,011	449,463,689	22,028	263,431	858,636,505	16,801	321,881	1,054,689,614	11,559	231,800	1,432,134,310							
ⅳ 損傷、中毒及びその他の外因の影響 (1901～1905)	総数	8,636	59,203	212,783,065	10,818	125,573	423,197,337	8,423	161,335	526,372,605	4,638	97,412	554,702,949							
	(1901) 骨折	—	—	—	—	—	—	—	—	—	—	—	—							
ⅴ 特殊目的用コード (2210～2220)	総数	—	—	—	—	—	—	—	—	—	—	—	—							
	(2210) 特殊目的用コード	—	—	—	—	—	—	—	—	—	—	—	—							

注) 1. 本表は、提出のあったデータの内の、疾病コードの記載があるものを集計したものである。

2. 被用者保険の各制度に關して高齢受給者（70歳以上）は被保険者および被扶養者分から除かれている。

第6表－4 疾病分類別、診療種類別、点数（金額）階級別、件数・日数（回数）・点数（金額）（組合健保・計）

入院外	平成20年度				総数				500点未満				500点以上～1,000点未満				1,000点以上～2,000点未満											
	疾病分類名				件数				日数				点数				件数				日数				点数			
	総数	件数	日数	点数	件数	日数	点数	件数	日数	点数	件数	日数	点数	件数	日数	点数	件数	日数	点数	件数	日数	点数						
Ⅰ感染症及び寄生虫症（0101～0109）	総数	109,270,639	168,760,375	109,449,866,439	46,392,069	50,163,457	15,086,228,898	34,247,035	49,221,235	24,574,257,972	19,679,300	41,361,503	27,107,488,484															
		5,954,102	9,184,851	5,306,166,989	2,445,915	2,606,595	806,169,516	2,187,030	3,232,636	1,518,092,965	995,621	2,274,627	1,345,308,929															
		2,109,155	2,818,512	1,550,674,314	954,864	973,607	348,919,932	743,600	974,234	514,317,195	333,320	644,110	448,369,865															
		(0102)結核	35,409	50,060	49,660,786	11,276	11,856	3,283,207	8,556	10,181	6,383,872	9,092	13,598	12,919,246														
Ⅱ新生物（0201～0211）	数	113,951	182,215	111,980,625	36,374	40,529	9,808,689	33,502	50,713	25,191,756	34,994	66,695	48,572,544															
		3,589,739	5,483,241	9,245,758,379	1,015,422	1,101,947	221,598,389	672,051	815,616	497,050,047	827,740	1,182,453	1,183,241,987															
		1,751,366	2,865,357	6,568,710,134	414,128	444,497	90,098,246	247,151	302,619	187,344,688	423,070	572,930	605,247,151															
		652,902	1,023,299	1,016,117,342	271,180	313,556	69,739,212	196,953	292,966	145,044,147	123,640	252,953	167,894,010															
Ⅳ内分泌、栄養及び代謝疾患（0401～0403）	数	7,030,572	9,657,988	9,702,709,996	1,791,705	1,863,270	623,127,622	2,165,706	2,559,597	1,677,405,889	2,024,064	3,102,242	2,849,482,309															
		2,755,884	3,669,703	4,356,753,214	379,181	390,377	135,634,111	947,266	1,035,247	748,587,042	802,679	1,150,151	1,135,232,653															
		4,850,273	7,818,670	4,838,376,380	1,905,731	1,976,111	788,899,524	1,480,097	2,129,123	1,157,985,847	1,042,757	2,179,386	1,449,782,639															
		(0503)統合失調症、統合型型性障害および変性性障害	588,120	1,081,715	791,115,974	203,339	206,567	90,563,630	150,933	228,999	123,376,056	121,506	246,497	173,176,458														
Ⅵ神経系系の疾患（0601～0606）	数	2,097,641	3,042,674	2,490,300,294	919,123	1,013,919	269,799,121	351,761	535,814	253,482,487	555,774	822,572	838,652,736															
		10,828,283	12,672,761	6,375,036,308	6,214,483	6,394,471	1,794,854,617	3,618,908	4,341,101	2,569,086,978	848,944	1,515,359	1,088,850,132															
		(0702)白内障	417,740	518,379	416,268,468	179,108	182,554	62,061,583	171,318	193,120	118,623,929	46,720	76,970	61,675,683														
		Ⅷ耳及び乳突炎超の疾患（0801～0807）	2,369,423	4,498,154	2,001,774,349	919,684	1,056,190	300,001,971	818,950	1,352,498	576,392,293	475,742	1,308,738	642,887,623														
Ⅹ循環器系の疾患（0901～0912）	数	10,047,805	13,699,835	10,992,920,847	3,709,732	3,802,288	1,403,907,953	2,807,430	3,525,175	2,152,475,014	2,426,918	3,833,358	3,373,292,552															
		7,479,519	10,149,306	7,611,516,646	2,751,155	2,795,703	1,122,415,731	2,218,049	2,787,325	1,720,623,356	1,999,278	3,036,398	2,613,927,505															
		(0902)虚血性心疾患	602,693	787,570	859,246,993	203,667	208,636	63,232,131	141,817	167,417	106,760,809	137,521	194,945	194,903,609														
		(0904～0908)脳血管疾患	636,763	934,955	889,296,755	242,236	253,959	67,996,447	105,218	137,156	78,234,795	115,061	178,838	173,657,676														
Ⅺ消化器系の疾患（1101～1112）	数	26,348,386	40,802,261	19,216,774,376	11,531,414	12,345,517	4,032,741,376	9,716,751	14,510,157	6,785,061,507	4,143,715	10,094,966	5,550,833,644															
		10,021,259	15,057,720	6,745,655,280	4,559,726	4,756,809	1,680,569,600	3,872,207	5,720,680	2,649,667,162	1,362,757	3,455,611	1,794,245,275															
		(1004)肺炎	127,246	226,509	178,680,924	26,988	29,156	7,934,920	34,381	44,884	24,754,830	39,999	74,508	57,846,879														
		(1005)急性気管支炎及び急性気管支炎	3,210,920	4,794,467	2,269,574,861	1,315,402	1,350,022	491,233,911	1,339,246	1,900,559	914,595,619	468,378	1,160,686	624,124,181														
Ⅻ呼吸器系の疾患（1201～1203）	数	1,068,367	2,171,566	816,355,541	485,781	596,010	150,392,128	340,797	684,793	241,668,105	186,044	602,153	254,117,634															
		1,182,210	1,767,124	899,285,986	491,668	506,663	180,346,875	463,942	662,034	317,795,955	179,613	427,705	242,410,989															
		(1008～1009)気管支炎及び慢性気管支炎	4,449,164	7,371,967	3,961,850,352	1,743,002	1,830,018	635,526,435	1,429,917	2,136,156	1,044,022,186	951,680	2,284,263	1,315,924,006														
		(1104～1105)胃及び十二指腸の疾患	5,597,072	8,310,054	6,687,966,644	2,218,476	2,341,094	720,214,361	1,409,897	1,921,335	1,030,697,011	1,175,474	2,100,437	1,655,683,995														
Ⅼ腎臓病及び結合組織の疾患（1301～1310）	数	2,926,089	4,401,280	3,253,908,605	1,115,995	1,152,319	407,341,303	773,768	1,058,735	569,649,190	642,711	1,182,142	903,136,566															
		(1106～1109)肝疾患	545,328	915,044	714,972,521	130,198	137,096	41,439,492	161,941	209,315	122,617,344	168,836	303,718	236,476,608														
		Ⅽ皮膚及び皮下組織の疾患（1201～1203）	10,573,465	14,482,978	5,859,717,521	6,662,964	7,214,197	2,097,430,287	2,837,584	4,319,158	1,891,458,987	825,250	2,054,572	1,111,926,861														
		Ⅾ筋骨格系及び結合組織の疾患（1301～1310）	7,085,370	16,114,690	7,366,232,510	2,414,984	3,241,672	699,511,920	2,336,124	4,411,708	1,712,641,166	1,580,713	5,053,055	2,169,014,041														
Ⅿ腎臓病系疾患（1401～1402）	数	4,009,630	7,582,519	9,237,795,776	1,436,443	1,585,239	381,872,905	1,029,198	1,412,082	757,104,354	943,883	1,699,256	1,306,805,252															
		(1401～1402)糸状性疾患、腎臓系腎臓系疾患及び腎不全	472,616	1,989,892	5,529,007,518	101,074	107,195	27,477,623	103,031	121,178	76,264,165	76,919	113,558	107,361,879														
		Ⅿ妊娠、分娩及び産後（1501～1504）	589,742	1,051,180	573,742,902	175,963	220,028	39,337,488	196,666	279,278	141,904,171	161,036	350,661	223,210,199														
		(1501)流産	52,980	99,786	72,481,573	12,346	14,664	2,720,511	13,502	18,544	10,083,519	16,729	32,721	23,412,363														
ⅰ周産期に発生した病態（1601～1602）	数	164,367	246,954	452,977,102	74,043	81,552	18,400,212	36,319	54,066	25,877,965	24,557	53,443	33,873,864															
		ⅱ先天奇形、変形及び染色体異常（1701～1702）	429,466	606,091	754,836,148	189,957	203,336	47,824,695	92,501	121,011	64,901,012	83,050	133,616	118,354,613														
		ⅲ感染、腫瘍及び免疫系疾患、免疫系疾患及び免疫系疾患（1801～1805）	3,206,544	4,635,972	3,299,963,882	1,304,250	1,409,418	396,306,671	908,557	1,243,894	649,522,980	632,235	1,121,984	899,431,294														
		ⅳ妊娠、中絶及びその他の外因の影響（1901～1905）	3,845,827	7,866,193	4,030,693,559	1,190,994	1,393,051	374,489,478	1,384,549	2,164,017	968,070,889	788,186	2,227,824	1,098,960,512														
ⅳ妊娠、中絶及びその他の外因の影響（1901～1905）	数	659,876	1,748,736	945,621,871	182,462	211,909	56,930,784	163,847	309,692	118,512,437	157,940	488,512	224,322,885															
		ⅳ妊娠、中絶及びその他の外因の影響（1901～1905）	659,876	1,748,736	945,621,871	182,462	211,909	56,930,784	163,847	309,692	118,512,437	157,940	488,512	224,322,885														
		ⅳ妊娠、中絶及びその他の外因の影響（1901～1905）	659,876	1,748,736	945,621,871	182,462	211,909	56,930,784	163,847	309,692	118,512,437	157,940	488,512	224,322,885														
		ⅳ妊娠、中絶及びその他の外因の影響（1901～1905）	659,876	1,748,736	945,621,871	182,462	211,909	56,930,784	163,847	309,692	118,512,437	157,940	488,512	224,322,885														
ⅳ妊娠、中絶及びその他の外因の影響（1901～1905）	数	659,876	1,748,736	945,621,871	182,462	211,909	56,930,784	163,847	309,692	118,512,437	157,940	488,512	224,322,885															
		ⅳ妊娠、中絶及びその他の外因の影響（1901～1905）	659,876	1,748,736	945,621,871	182,462	211,909	56,930,784	163,847	309,692	118,512,437	157,940	488,512	224,322,885														
		ⅳ妊娠、中絶及びその他の外因の影響（1901～1905）	659,876	1,748,736	945,621,871	182,462	211,909	56,930,784	163,847	309,692	118,512,437	157,940	488,512	224,322,885														
		ⅳ妊娠、中絶及びその他の外因の影響（1901～1905）	659,876	1,748,736	945,621,871	182,462	211,909	56,930,784	163,847	309,692	118,512,437	157,940	488,512	224,322,885														
ⅳ妊娠、中絶及びその他の外因の影響（1901～1905）	数	659,876	1,748,736	945,621,871	182,462	211,909	56,930,784	163,847	309,692	118,512,437	157,940	488,512	224,322,885															
		ⅳ妊娠、中絶及びその他の外因の影響（1901～1905）	659,876	1,748,736	945,621,871	182,462	211,909	56,930,784	163,847	309,692	118,512,437	157,940	488,512	224,322,885														
		ⅳ妊娠、中絶及びその他の外因の影響（1901～1905）	659,876	1,748,736	945,621,871	182,462	211,909	56,930,784	163,847	309,692	118,512,437	157,940	488,512	224,322,885														
		ⅳ妊娠、中絶及びその他の外因の影響（1901～1905）	659,876	1,748,736	945,621,871	182,462	211,909	56,930,784	163,847	309,692	118,512,437	157,940	488,512	224,322,885														
ⅳ妊娠、中絶及びその他の外因の影響（1901～1905）	数	659,876	1,748,736	945,621,871	182,462	211,909	56,930,784	163,847	309,692	118,512,437	157,940	488,512	224,322,885															
		ⅳ妊娠、中絶及びその他の外因の影響（1901～1905）	659,876	1,748,736	945,621,871	182,462	211,909	56,930,784	163,847	309,692	118,512,437	157,940	488,512	224,322,885														
		ⅳ妊娠、中絶及びその他の外因の影響（1901～1905）	659,876	1,748,736	945,621,871	182,462	211,909	56,930,784	163,847	309,692	118,512,437	157,940	488,512	224,322,885														
		ⅳ妊娠、中絶及びその他の外因の影響（1901～1905）	659,876	1,748,736	945,621,871	182,462	211,909	56,930,784	163,847	309,692	118,512,437	157,940	488,512	224,322,885														
ⅳ妊娠、中絶及びその他の外因の影響（1901～1905）	数	659,876	1,748,736	945,621,871	182,462	211,909	56,930,784	163,847	309,692	118,512,437	157,940	488,512	224,322,885															
		ⅳ妊娠、中絶及びその他の外因の影響（1901～1905）	659,876	1,748,736	945,621,871	182,462	211,909	56,930,784	163,847	309,692	118,512,437	157,940	488,512	224,322,885														
		ⅳ妊娠、中絶及びその他の外因の影響（1901～1905）	659,876	1,748,736	945,621,871	182,462	211,909	56,930,784	163,847	309,692	118,512,437	157,940	488,512	224,322,885														
		ⅳ妊娠、中絶及びその他の外因の影響（1901～1905）	659,876	1,748,736	945,621,871	182,462	211,909	56,930,784	163,847	309,692	118,512,437	157,940	488,512	224,322,885														
ⅳ妊娠、中絶及びその他の外因の影響（1901～1905）	数	659,876	1,748,736	945,621,871	182,462	211,909	56,930,784	163,847	309,692	118,512,437	157,940	488,512	224,322,885															
		ⅳ妊娠、中絶及びその他の外因の影響（1901～1905）	659,876	1,748,736	945,621,871	182,462	211,909	56,930,784	163,847	309,692	118,512,437	157,940	488,512	224,322,885														
		ⅳ妊娠、中絶及びその他の外因の影響（1901～1905）	659,876	1,																								

注）1. 本表は、提出のあったデータの内、疾病コードの記載があるものを集計したものである。
2. 被用者保険の各制度に關して高齢受給者（70歳以上）は被保険者および被扶養者から除かれている。

第6表－4 疾病分類別、診療種類別、点数（金額）階級別、件数・日数（回数）・点数（金額）（組合健保・計）

入院外	平成20年度																		
	2,000点以上～3,000点未満			3,000点以上～5,000点未満			5,000点以上～10,000点未満			10,000点以上～20,000点未満			20,000点以上						
	件数	日数	点数	件数	日数	点数	件数	日数	点数	件数	日数	点数	件数	日数	点数	件数	日数	点数	
Ⅰ 感染症及び寄生虫症（0101～0109）	総数 （0101）腸管感染症 （0102）結核 （0103）主として性的伝播様式をとる感染症	5,044,086	13,819,358	12,101,799,133	2,494,966	7,926,977	9,287,766,018	826,163	2,841,401	5,533,027,701	275,603	1,016,562	3,853,793,698	311,417	2,409,882	11,905,504,535	311,417	2,409,882	11,905,504,535
		173,087	522,274	412,007,407	84,454	294,157	314,394,565	32,964	117,977	221,759,346	24,455	95,808	355,526,254	10,576	40,777	332,908,007	10,576	40,777	332,908,007
		51,763	147,266	122,556,366	19,736	61,260	72,982,480	5,389	16,586	33,749,088	332	1,070	4,401,473	151	379	5,377,915	151	379	5,377,915
		3,225	6,236	7,794,923	2,150	5,097	7,794,923	794	2,248	5,333,967	199	566	2,717,568	117	268	3,136,220	117	268	3,136,220
Ⅱ 新生物（0201～0211）	（0201～0210）悪性新生物 Ⅲ 血液及び造血器の疾患並びに免疫機構の障害（0301～0302）	6,470	16,165	15,329,912	2,105	6,374	7,666,062	374	1,431	2,358,108	83	194	1,275,664	49	114	1,777,800	49	114	1,777,800
		313,969	547,472	759,721,514	372,333	686,234	1,435,090,046	231,134	511,231	1,605,306,870	92,172	298,946	1,255,987,052	64,918	339,342	2,287,762,474	64,918	339,342	2,287,762,474
		145,938	246,295	355,355,847	202,424	351,077	795,810,103	173,037	349,832	1,233,582,654	84,843	274,507	1,160,497,456	60,775	323,600	2,140,773,989	60,775	323,600	2,140,773,989
		27,710	73,152	66,757,785	16,826	44,230	63,287,353	7,892	20,230	53,342,559	3,185	8,111	44,792,848	5,516	18,101	405,259,428	5,516	18,101	405,259,428
Ⅳ 内分泌、栄養及び代謝疾患（0401～0403）	（0402）糖尿 Ⅴ 精神及び行動の障害（0501～0507） （0503）統合失調症、統合失調型障害および妄想性障害	648,621	1,152,328	1,558,748,271	287,898	623,512	1,071,970,247	72,630	198,888	460,334,970	12,796	36,199	180,912,579	27,152	121,952	1,280,727,109	27,152	121,952	1,280,727,109
		379,541	559,894	919,394,720	184,321	324,860	688,893,772	47,322	103,324	297,989,444	6,657	21,321	93,320,928	8,917	84,529	337,700,544	8,917	84,529	337,700,544
		269,157	769,932	643,520,778	108,988	378,450	401,561,891	31,527	204,699	210,129,740	10,384	156,220	139,051,942	1,632	24,749	47,444,019	1,632	24,749	47,444,019
		42,167	111,184	102,164,105	29,042	91,310	109,622,186	14,874	96,231	101,142,917	5,594	87,286	74,924,610	665	13,641	16,146,012	665	13,641	16,146,012
Ⅵ 神経系の疾患（0601～0606）	（0603）統合失調症、統合失調型障害および妄想性障害 Ⅶ 眼及び付属器の疾患（0701～0704） （0702）白内障	162,346	327,360	387,726,728	67,510	199,110	249,205,923	26,138	92,838	187,710,841	10,669	35,086	149,262,114	4,320	15,975	154,460,344	4,320	15,975	154,460,344
		81,325	198,951	192,691,566	23,632	74,752	86,264,323	8,778	29,848	63,201,152	26,182	85,993	396,434,120	6,031	32,686	183,653,420	6,031	32,686	183,653,420
		10,352	21,469	24,797,242	2,895	9,342	10,441,478	599	2,378	4,167,020	5,127	22,008	83,517,407	1,621	10,538	50,984,126	1,621	10,538	50,984,126
		99,822	441,196	238,703,120	44,734	253,931	165,533,033	9,298	76,220	58,839,713	1,020	8,213	13,880,807	173	1,168	5,535,789	173	1,168	5,535,789
Ⅷ 耳及び乳突炎発起の疾患（0801～0807）	Ⅸ 循環器系の疾患（0901～0912） （0901）高血圧性疾患 （0902）虚血性心疾患 （0904～0908）脳血管疾患	686,667	1,339,100	1,644,724,873	304,711	748,171	1,128,198,106	83,834	260,513	555,057,320	14,762	52,418	191,723,253	13,751	138,812	543,541,776	13,751	138,812	543,541,776
		414,680	875,193	989,705,309	153,861	421,863	564,840,993	29,878	110,083	189,554,860	3,186	13,816	41,531,083	9,432	108,925	369,317,809	9,432	108,925	369,317,809
		54,847	89,114	133,530,127	42,268	74,656	160,453,043	18,005	35,627	122,193,982	3,684	8,488	45,045,849	884	8,697	33,127,443	884	8,697	33,127,443
		114,712	179,767	273,582,781	43,773	110,075	161,034,831	12,916	55,410	85,694,181	2,257	13,734	28,729,814	590	6,116	20,366,200	590	6,116	20,366,200
Ⅹ 呼吸器系の疾患（1001～1011）	（1001～1003）急性上気道感染症 （1004）肺炎 （1005）急性気管支炎及び慢性細気管支炎 （1007）慢性副鼻腔炎 （1008～1009）気管支炎及び慢性閉塞性肺疾患 （1010）喘息	691,174	2,555,594	1,642,513,857	219,972	1,058,592	797,128,319	37,388	207,526	246,270,342	5,918	22,363	79,805,332	2,054	7,546	82,419,999	2,054	7,546	82,419,999
		173,428	772,232	409,531,262	46,964	295,713	169,180,661	5,736	53,449	35,283,271	357	2,861	4,826,385	84	365	2,351,664	84	365	2,351,664
		15,024	39,160	36,094,157	8,298	28,110	30,888,402	2,167	9,388	14,049,769	294	1,056	3,934,132	95	247	3,177,835	95	247	3,177,835
		67,941	271,982	160,581,053	17,959	96,356	64,341,788	1,777	13,966	10,867,554	166	791	2,382,267	51	105	1,448,488	51	105	1,448,488
Ⅺ 消化器系の疾患（1101～1112）	（1104～1105）胃及び十二指腸の疾患 （1106～1109）肝疾患 Ⅻ 皮膚及び皮下組織の疾患（1201～1203） Ⅻ 腎骨格系及び結合組織の疾患（1301～1310） Ⅻ 腎原性生殖器系の疾患（1401～1408） （1401～1402）永続性疾患、腎原性間質性疾患及び腎不全	38,740	183,322	92,402,759	14,298	85,252	52,485,340	2,253	17,004	14,079,902	266	2,010	3,693,739	188	1,022	7,515,934	188	1,022	7,515,934
		31,415	109,483	74,852,249	10,920	46,625	39,671,740	3,622	11,101	26,408,583	823	2,376	10,961,234	207	1,127	7,038,361	207	1,127	7,038,361
		228,755	725,776	547,982,168	82,196	329,200	297,517,437	11,721	59,254	74,515,167	1,171	4,890	15,554,939	722	2,410	30,808,014	722	2,410	30,808,014
		376,307	862,424	915,238,902	290,603	725,014	1,085,512,285	101,600	281,421	673,800,344	12,571	42,723	164,652,567	12,144	35,606	442,167,179	12,144	35,606	442,167,179
Ⅻ 消化器系の疾患（1101～1112）	（1104～1105）胃及び十二指腸の疾患 （1106～1109）肝疾患 Ⅻ 皮膚及び皮下組織の疾患（1201～1203） Ⅻ 腎骨格系及び結合組織の疾患（1301～1310） Ⅻ 腎原性生殖器系の疾患（1401～1408） （1401～1402）永続性疾患、腎原性間質性疾患及び腎不全	201,895	477,410	492,442,701	155,063	401,022	574,404,046	31,499	106,359	201,887,805	3,381	12,048	43,007,817	1,777	11,245	62,039,177	1,777	11,245	62,039,177
		46,340	126,789	111,544,556	26,816	88,900	101,012,638	8,692	36,805	56,441,672	1,872	8,734	25,503,329	633	3,687	19,936,882	633	3,687	19,936,882
		171,489	553,990	409,028,396	59,866	261,275	218,770,945	13,659	69,882	85,666,682	2,170	8,359	27,996,539	483	1,545	17,438,824	483	1,545	17,438,824
		487,330	2,052,663	1,175,428,960	191,874	1,036,347	701,434,252	42,333	235,252	280,208,668	18,173	52,953	258,661,910	13,839	31,050	369,333,593	13,839	31,050	369,333,593
Ⅻ 消化器系の疾患（1101～1112）	（1104～1105）胃及び十二指腸の疾患 （1106～1109）肝疾患 Ⅻ 皮膚及び皮下組織の疾患（1201～1203） Ⅻ 腎骨格系及び結合組織の疾患（1301～1310） Ⅻ 腎原性生殖器系の疾患（1401～1408） （1401～1402）永続性疾患、腎原性間質性疾患及び腎不全	265,197	659,804	639,146,047	144,807	446,891	540,322,357	47,363	178,183	308,407,805	12,731	41,370	177,084,882	130,208	1,539,694	5,127,062,174	130,208	1,539,694	5,127,062,174
		27,745	46,792	67,857,882	19,055	35,891	72,377,685	11,731	24,418	79,724,710	8,003	24,376	113,456,995	125,068	1,516,484	4,984,486,579	125,068	1,516,484	4,984,486,579
		37,806	123,211	89,972,920	14,191	58,017	52,991,789	3,913	19,235	23,300,293	122	470	1,644,560	45	280	1,381,482	45	280	1,381,482
		5,119	14,900	12,254,356	3,228	12,296	14,591,731	1,525	6,481	9,033,257	31	180	385,836	—	—	—	—	—	—
Ⅻ 消化器系の疾患（1101～1112）	（1104～1105）胃及び十二指腸の疾患 （1106～1109）肝疾患 Ⅻ 皮膚及び皮下組織の疾患（1201～1203） Ⅻ 腎骨格系及び結合組織の疾患（1301～1310） Ⅻ 腎原性生殖器系の疾患（1401～1408） （1401～1402）永続性疾患、腎原性間質性疾患及び腎不全	6,319	18,481	15,144,855	2,447	9,092	9,030,852	3,180	6,690	24,991,962	11,701	15,716	182,947,522	5,821	7,914	142,709,880	5,821	7,914	142,709,880
		26,477	55,715	63,960,160	16,025	42,078	61,226,280	24,862	70,919,643	24,862	70,919,643	24,862	70,919,643	24,862	70,919,643	24,862	70,919,643	24,862	70,919,643
		220,181	456,740	525,935,345	101,430	261,402	375,629,392	29,457	93,503	194,113,003	5,770	20,022	78,703,216	4,664	29,009	180,321,981	4,664	29,009	180,321,981
		299,102	1,08,981	720,828,649	142,865	725,722	530,214,060	33,252	212,403	209,666,458	5,199	24,269	70,308,313	1,680	9,926	58,195,200	1,680	9,926	58,195,200
Ⅻ 消化器系の疾患（1101～1112）	（1104～1105）胃及び十二指腸の疾患 （1106～1109）肝疾患 Ⅻ 皮膚及び皮下組織の疾患（1201～1203） Ⅻ 腎骨格系及び結合組織の疾患（1301～1310） Ⅻ 腎原性生殖器系の疾患（1401～1408） （1401～1402）永続性疾患、腎原性間質性疾患及び腎不全	78,501	322,891	191,510,107	58,379	298,086	219,469,392	16,947	107,158	106,307,687	1,559	8,823	20,481,019	251	1,665	8,087,560	251	1,665	8,087,560
		—	—	—	—	—	—	—	—	—	—	—	—	—	—	—	—	—	—
		—	—	—	—	—	—	—	—	—	—	—	—	—	—	—	—	—	—
		—	—	—	—	—	—	—	—	—	—	—	—	—	—	—	—	—	—

注) 1. 本表は、提出のあったデータの内、疾病コードの記載があるものを集計したものである。
2. 被用者保険の各制度に關して諸障害給付（70歳以上）は被保険者および被扶養者分から除かれている。

第6表－4 疾病分類別、診療種類別、点数（金額）階級別、件数・日数（回数）・点数（金額）（組合健保・計）

食事・生活療養	平成20年度																	
	疾病分類名			総数			5,000円未満			5,000円以上～10,000円未満			10,000円以上～20,000円未満					
	件数	回数	金額	件数	回数	金額	件数	回数	金額	件数	回数	金額	件数	回数	金額	件数	回数	金額
Ⅰ 感染症及び寄生虫症 (0101～0109)	総数	1,546,171	39,026,254	25,188,938,505	499,678	2,104,274	1,176,803,012	307,309	3,620,214	2,242,318,577	322,010	7,206,783	4,578,726,565					
	感染症	56,490	969,774	628,926,546	23,185	99,594	58,701,517	14,446	162,865	103,506,876	10,456	224,190	145,609,258					
	(0101) 腸管感染症	26,611	234,215	149,498,430	15,651	65,605	39,944,998	7,760	83,928	54,084,754	2,521	51,038	33,208,064					
	(0102) 結核	2,354	110,931	72,714,036	372	1,651	890,744	224	2,648	1,659,360	355	8,252	5,244,430					
	(0103) 主として性的伝播様式をとる感染症	829	13,794	8,633,390	367	1,395	791,822	169	2,110	1,280,272	192	4,228	2,642,884					
Ⅱ 新生児 (0201～0211)	新生児	265,259	6,744,917	4,378,481,240	71,052	306,585	174,454,949	50,879	599,139	377,580,918	66,090	1,488,046	958,064,501					
	悪性新生物	190,439	5,384,404	3,506,768,890	45,553	204,392	114,478,376	33,551	393,714	249,526,918	44,905	1,017,956	656,083,602					
Ⅲ 血液及び造血器の疾患並びに免疫機構の障害 (0301～0302)	血液及び造血器の疾患並びに免疫機構の障害	17,193	397,441	250,241,096	5,959	25,756	13,390,598	3,339	42,411	24,326,764	3,790	86,732	53,515,000					
	白血病	45,925	1,243,194	853,578,805	11,105	48,189	27,181,184	8,079	91,985	58,732,716	10,321	221,444	149,564,946					
Ⅳ 内分泌、栄養及び代謝疾患 (0401～0403)	糖尿病	27,761	871,051	611,096,528	4,294	19,141	10,380,221	3,913	44,136	28,628,512	6,898	146,426	101,190,524					
	精神及び行動の障害	91,189	5,708,424	3,687,275,358	7,181	52,593	14,808,234	5,062	63,210	37,999,488	8,846	223,849	131,705,272					
Ⅴ 神経系の疾患 (0501～0507)	統合失調症、統合失調症型障害および妄想性障害	44,799	3,240,429	2,089,580,974	1,659	20,986	3,758,384	1,499	18,844	11,275,884	2,916	74,919	43,744,750					
	眼疾患	55,303	2,208,102	1,429,884,141	14,976	54,439	30,191,593	6,555	77,712	48,238,182	8,173	189,555	118,620,594					
Ⅵ 眼及び付属器の疾患 (0701～0704)	眼疾患	33,480	522,969	336,962,666	13,798	58,400	34,834,393	8,156	91,941	58,429,103	6,859	151,703	97,738,822					
	白内障	11,509	114,636	74,653,187	5,860	24,727	15,178,366	3,704	39,784	25,914,135	1,501	30,544	20,244,728					
Ⅶ 耳及び乳線突起の疾患 (0801～0807)	耳及び乳線突起の疾患	15,140	254,053	163,210,156	4,919	20,002	11,792,596	3,485	41,091	25,622,120	4,693	104,383	67,603,762					
	循環器系の疾患	142,384	4,451,221	2,959,693,899	41,402	177,512	105,546,852	21,891	243,761	156,417,163	25,595	569,440	371,366,323					
Ⅷ 循環器系の疾患 (0901～0912)	高血圧性疾患	7,624	204,261	135,465,918	2,425	9,405	5,458,842	1,232	13,903	8,904,758	1,532	34,261	22,254,458					
	虚血性心疾患	33,602	484,872	339,097,093	17,232	71,664	48,581,755	6,469	64,100	44,554,222	4,753	97,341	67,857,513					
Ⅸ 呼吸器系の疾患 (1001～1011)	脳血管疾患	54,288	2,672,941	1,761,387,892	7,343	36,148	17,356,864	4,830	56,866	35,490,074	8,645	202,398	128,457,158					
	急性気管支炎及び急性細気管支炎	127,412	2,037,682	1,303,516,487	34,836	167,080	93,464,672	46,326	540,361	341,733,479	34,843	729,556	471,721,198					
Ⅹ 消化器系の疾患 (1101～1112)	急性上気道感染症	16,501	193,633	122,613,058	5,950	28,519	16,329,026	6,942	78,449	50,129,968	3,135	63,545	41,032,948					
	肺炎	32,485	544,022	349,312,896	7,082	36,374	19,757,126	12,825	150,584	95,448,508	9,394	196,985	127,704,122					
Ⅺ 皮膚及び皮下組織の疾患 (1201～1203)	急性気管支炎及び急性細気管支炎	14,441	176,239	111,812,112	4,673	22,500	12,858,024	6,264	71,552	45,731,080	3,057	62,481	40,321,610					
	慢性副鼻腔炎	5,419	85,038	54,218,358	1,223	5,482	2,925,456	1,501	18,638	11,533,290	2,438	50,102	32,608,588					
Ⅻ 筋骨格系及び結合組織の疾患 (1301～1310)	気管支炎及び慢性閉塞性肺疾患	3,404	70,195	45,439,210	981	4,523	2,585,872	1,067	12,306	7,758,198	748	16,395	10,394,366					
	喘息	20,355	303,174	193,561,480	5,822	27,942	15,880,582	7,916	91,582	58,023,038	5,107	106,792	69,002,096					
Ⅼ 腎臓生殖器系の疾患 (1401～1408)	胃及び十二指腸の疾患	155,538	2,227,392	1,455,483,290	70,527	261,893	159,180,177	37,803	425,292	271,803,038	29,393	627,687	408,785,471					
	肝疾患	12,830	213,623	141,170,307	4,571	17,443	10,315,276	3,215	36,152	23,597,271	3,212	67,395	44,937,184					
Ⅽ 先天奇形、変形及び染色体異常 (1701～1702)	腎臓疾患、腎臓病、腎臓機能障害及び腎不全	10,325	300,738	203,962,226	2,193	8,909	5,286,926	1,748	20,341	12,911,214	2,509	55,161	36,500,762					
	妊娠、分娩及び産後	17,633	402,649	259,537,122	4,783	22,202	11,374,436	4,243	50,819	31,724,752	4,674	103,355	66,340,356					
Ⅾ 損傷、中毒及びその他の外因の影響 (1901～1905)	先天奇形、変形及び染色体異常	77,266	2,444,153	1,573,116,800	18,059	80,094	43,050,666	11,703	141,506	86,273,322	16,559	390,398	242,876,570					
	筋骨格系疾患	76,580	1,422,988	938,048,184	32,010	124,107	72,833,585	15,791	182,612	114,234,548	15,342	335,288	215,719,256					
Ⅿ 特殊目的用コード (2210～2220)	糸球体疾患、腎臓機能障害及び腎不全	25,611	772,446	530,169,314	5,485	24,807	13,837,561	4,941	55,568	36,163,684	5,850	125,083	83,058,424					
	妊娠、分娩及び産後	143,546	2,703,220	1,620,090,340	61,118	248,551	127,495,036	25,600	344,100	188,205,304	34,990	812,324	488,483,896					
Ⅿ 特殊目的用コード (2210～2220)	流産	10,027	53,476	33,119,854	8,139	19,030	11,416,422	980	11,453	7,033,272	760	16,222	10,330,288					
	周産期に発生した病態	56,759	1,220,087	746,645,886	20,982	100,178	51,855,470	12,575	158,751	91,999,252	12,008	277,973	169,477,908					
Ⅿ 特殊目的用コード (2210～2220)	先天奇形、変形及び染色体異常	25,147	627,433	397,908,532	8,900	39,239	22,457,408	4,712	54,767	33,973,148	4,881	113,532	70,599,838					
	症状、徴候及び異常検査所見で他と分類されないもの	40,304	741,870	474,142,244	18,215	77,000	42,733,240	8,924	102,161	63,465,778	6,433	141,157	90,141,950					
Ⅿ 特殊目的用コード (2210～2220)	損傷、中毒及びその他の外因の影響	103,623	2,698,685	1,732,195,713	36,671	140,860	81,456,406	17,740	205,730	128,052,626	18,064	416,171	260,791,644					
	骨折	46,242	1,284,695	825,509,967	14,980	61,692	35,426,426	8,126	93,529	58,613,532	7,958	183,486	114,693,964					
Ⅿ 特殊目的用コード (2210～2220)	骨折	-	-	-	-	-	-	-	-	-	-	-	-					
	骨折	-	-	-	-	-	-	-	-	-	-	-	-					

注）1. 本表は、提出のあったデータの内の、疾病コードの記載があるものを集計したものである。
2. 被用者保険の各制度に関して高齢受給者（70歳以上）は被保険者および被扶養者から除かれている。

第6表－4 疾病分類別、診療種類別、点数（金額）階級別、件数・回数・件数（金額）・点数（回数）・点数（金額）（組合健保・計）

食事・生活療養	疾病分類名	平成20年度										60,000円以上～70,000円未満										70,000円以上									
		20,000円以上～40,000円未満					40,000円以上～60,000円未満					60,000円以上～70,000円未満					70,000円以上														
		件数	回数	金額	件数	回数	金額	件数	回数	金額	件数	回数	金額	件数	回数	金額															
Ⅰ 感染症及び寄生虫症（0101～0109）	総数	211,741	9,286,558	5,980,341,014	158,446	12,528,494	8,227,406,829	45,915	4,181,827	2,904,600,206	1,072	98,104	78,742,302																		
	(0101) 腸管感染症	5,089	215,429	141,420,053	2,500	193,475	128,115,478	806	73,480	50,987,528	8	741	585,836																		
	(0102) 結核	525	21,623	14,229,256	130	9,843	6,509,012	24	2,178	1,522,346	—	—	—																		
	(0103) 主として性的伝播様式をとる感染症	508	23,235	14,731,642	599	47,944	31,550,742	296	27,201	18,637,118	—	—	—																		
		59	2,549	1,622,250	33	2,689	1,738,704	9	823	557,458	—	—	—																		
Ⅱ 新生児（0201～0211）	悪性新生物	47,794	2,066,349	1,349,456,234	25,940	1,966,919	1,297,905,214	3,435	311,691	215,741,850	69	6,188	5,277,574																		
	血液及び造血器の疾患並びに免疫機構の障害（0301～0302）	40,524	1,764,333	1,153,785,146	22,940	1,735,177	1,145,884,228	2,908	263,646	182,578,536	58	5,186	4,432,084																		
Ⅲ 内分泌、栄養及び代謝疾患（0401～0403）	糖尿病	2,357	103,559	66,303,984	1,439	110,989	73,007,374	304	27,545	19,308,980	5	449	388,396																		
	尿	10,502	421,652	294,288,230	3,975	285,400	197,533,561	1,832	164,300	118,288,916	111	10,224	7,989,252																		
Ⅳ 精神及び行動の障害（0501～0507）	統合失調症、統合失調型障害および妄想性障害	16,460	822,642	492,190,036	39,718	3,269,060	2,135,239,544	13,843	1,270,064	868,951,416	79	7,006	6,381,368																		
	(0503) 統合失調症、統合失調型障害および妄想性障害	6,384	336,495	189,684,486	23,398	1,967,326	1,279,869,516	8,897	817,762	557,440,224	46	4,097	3,807,730																		
Ⅴ 神経系の疾患（0601～0606）	脳血管疾患	7,825	365,452	224,324,352	12,228	1,011,225	658,662,740	5,404	496,670	339,315,362	142	13,049	10,531,318																		
	眼及び付属器の疾患（0701～0704）	3,831	157,287	103,410,086	739	54,915	36,402,668	95	8,546	6,001,066	2	177	146,528																		
Ⅵ 眼及び付属器の疾患（0701～0704）	白内障	375	14,218	9,576,174	49	3,534	2,458,932	20	1,829	1,280,852	—	—	—																		
	耳及び乳線突起の疾患（0801～0807）	1,838	73,452	48,122,622	187	13,496	8,935,122	18	1,629	1,133,934	—	—	—																		
Ⅶ 循環器系の疾患（0901～0912）	循環器系の疾患	24,332	1,051,088	692,470,009	20,368	1,612,754	1,068,243,778	8,412	761,295	538,135,612	384	35,371	27,514,162																		
	(0901) 高血圧性疾患	1,294	54,626	36,266,190	817	62,715	41,809,558	314	28,450	20,051,906	10	901	720,206																		
	(0902) 虚血性心疾患	3,731	146,767	103,950,999	1,111	77,837	54,566,642	302	26,793	19,303,510	4	370	282,452																		
	(0904～0908) 脳血管疾患	11,556	528,889	335,195,814	15,003	1,221,278	800,272,554	6,556	594,625	419,177,684	355	32,737	25,437,744																		
	呼吸器系の疾患（1001～1011）	7,998	330,330	215,626,888	2,733	208,906	137,901,048	657	59,691	41,701,126	19	1,758	1,368,076																		
Ⅷ 消化器系の疾患（1101～1112）	(1001～1003) 急性上気道感染症	374	15,226	9,928,116	79	5,977	3,896,894	21	1,917	1,296,106	—	—	—																		
	(1004) 肺炎	2,365	96,237	63,188,942	654	48,843	32,603,820	158	14,353	10,104,110	7	646	506,268																		
	(1005) 急性気管支炎及び急性細気管支炎	388	15,211	9,937,178	57	4,317	2,835,272	2	178	128,948	—	—	—																		
	(1007) 慢性副鼻腔炎	229	8,722	5,729,956	25	1,840	1,223,608	3	254	197,460	—	—	—																		
	(1008～1009) 気管支炎及び慢性閉塞性肺疾患	333	13,996	9,187,822	182	14,471	9,532,542	83	7,574	5,271,130	10	930	709,280																		
Ⅸ 皮膚及び皮下組織の疾患（1201～1203）	(1010) 喘息	1,090	45,288	29,588,290	372	27,286	18,033,018	48	4,284	3,034,456	—	—	—																		
	消化器系の疾患（1101～1112）	12,684	519,393	347,225,204	4,152	305,381	206,007,206	960	86,021	61,112,232	19	1,725	1,369,962																		
	(1104～1105) 胃及び十二指腸の疾患	1,311	52,739	35,390,708	443	32,889	22,021,762	78	7,005	4,908,106	—	—	—																		
	(1106～1109) 肝疾患	2,298	94,961	64,859,520	1,144	82,633	56,475,844	416	37,185	26,711,662	17	1,548	1,216,298																		
	皮膚及び皮下組織の疾患（1201～1203）	2,386	101,589	66,116,634	1,163	89,932	59,415,360	378	34,216	24,118,550	6	536	447,034																		
Ⅹ 筋骨格系及び結合組織の疾患（1301～1310）	筋骨格系及び結合組織の疾患（1301～1310）	17,872	796,284	510,294,018	10,742	824,877	541,968,484	2,287	207,035	145,283,240	44	3,959	3,370,500																		
	腎臓生殖器系の疾患（1401～1408）	7,657	320,785	212,965,121	3,547	259,852	177,281,862	2,156	193,218	139,505,600	77	7,126	5,508,212																		
	(1401～1402) 糸状体疾患、腎尿管間質性疾患及び腎不全	4,646	193,879	132,132,177	2,659	191,249	132,945,628	1,967	176,036	127,530,402	63	5,824	4,501,438																		
	妊娠、分娩及び産後（1501～1504）	13,371	612,204	373,692,300	7,363	584,714	373,449,494	1,100	100,970	68,443,010	4	357	321,300																		
	(1501) 流産	128	5,256	3,353,664	18	1,330	864,708	2	185	121,500	—	—	—																		
Ⅺ 周産期に発生した病態（1601～1602）	周産期に発生した病態（1601～1602）	6,528	295,313	183,661,706	4,348	358,475	229,722,932	314	29,037	19,600,118	4	360	328,500																		
	先天奇形、変形及び染色体異常（1701～1702）	3,433	152,836	96,878,252	2,718	220,794	142,764,008	503	46,265	31,235,878	—	—	—																		
	産後、産後及び異常産後所見・異常産後所見で他に分類されないもの（1800）	3,386	145,739	94,510,638	2,622	209,924	137,279,912	708	64,448	44,852,958	16	1,441	1,157,768																		
	損傷、中毒及びその他の外因の影響（1901～1905）	16,398	735,175	467,384,647	11,964	947,406	617,571,044	2,703	245,706	170,882,830	83	7,637	6,056,516																		
	(1901) 骨折	7,847	354,612	225,452,011	6,069	477,060	311,154,680	1,241	112,406	78,656,086	21	1,910	1,513,268																		
Ⅻ 特殊目的コード（2210～2220）	特殊目的コード（2210～2220）	—	—	—	—	—	—	—	—	—	—	—	—																		
		—	—	—	—	—	—	—	—	—	—	—	—																		

注）1. 本表は、提出のあったデータの内の、疾病コードの記載があるものを集計したものである。
2. 被用者保険の各制度に關して高齢受給者（70歳以上）は被保険者および被扶養者から除かれている。

第6表－4 疾病分類別、診療種類別、点数（金額）階級別、点数・日数（回数）・点数（金額）（組合健保・計）

入院＋食事・生活療養(医科)		平成20年度																			
疾病分類名		総数					50,000円未満					50,000円以上～100,000円未満					100,000円以上～200,000円未満				
		件数	日数	金額	件数	日数	金額	件数	日数	金額	件数	日数	金額	件数	日数	金額					
Ⅰ 感染症及び寄生虫症 (0101～0109)	総数	1,749,931	17,282,943	699,827,720,569	212,396	618,706	4,944,715,946	193,132	544,609	14,513,335,615	325,579	1,445,330	47,994,104,982								
	(0101) 腸管感染症	67,459	482,900	17,510,371,146	9,009	23,738	192,446,408	9,653	24,734	743,708,102	20,931	90,920	3,083,759,953								
	(0102) 結核	31,080	150,258	5,329,683,180	3,038	4,992	95,781,014	6,370	15,479	492,572,756	13,160	55,575	1,921,833,658								
	(0103) 主として性的伝播様式をとる感染症	2,407	40,100	937,522,876	76	172	2,112,766	219	617	16,771,534	408	2,201	58,868,388								
Ⅱ 新生生物 (0201～0211)	総数	1,098	6,693	200,736,090	333	859	6,686,362	178	480	12,904,492	231	1,088	32,958,696								
	(0201～0210) 悪性新生物	280,126	3,144,947	160,600,230,128	11,878	20,096	366,283,464	19,428	46,735	1,510,995,660	41,565	159,312	6,030,402,893								
	(0211) 悪性新生物	202,122	2,513,001	125,927,599,636	6,418	9,678	209,684,716	13,325	30,948	1,044,916,200	27,388	107,024	4,004,975,543								
	Ⅲ 血液及び造血器の疾患並びに免疫機構の障害 (0301～0302)	26,224	214,344	8,755,379,316	10,639	42,332	110,268,462	2,332	8,707	172,458,234	2,994	14,236	432,316,514								
Ⅳ 内分泌、栄養及び代謝疾患 (0401～0403)	総数	51,044	523,456	18,245,940,165	5,305	22,182	118,284,281	5,413	14,305	408,338,334	9,989	46,925	1,483,553,561								
	(0401) 糖尿病	29,060	344,860	10,977,849,928	1,864	11,337	48,011,347	2,448	6,838	184,252,738	4,916	25,536	738,360,936								
	(0402) 糖尿病	94,759	2,133,316	33,677,509,288	5,023	10,277	165,271,358	6,225	23,094	459,055,762	9,139	80,027	1,354,337,142								
	(0403) 統合失調症、統合失調型障害および妄想性障害	45,136	1,166,732	17,137,072,744	989	2,410	30,670,964	1,418	6,488	108,591,096	2,898	27,368	431,775,566								
Ⅴ 精神及び行動の障害 (0501～0507)	総数	71,228	949,059	29,143,513,941	6,648	14,409	260,770,464	14,377	30,709	1,086,515,855	9,261	39,247	1,327,440,226								
	(0501) 神経系の疾患	35,681	222,341	12,275,989,046	2,650	5,696	60,821,972	1,885	5,034	137,434,612	6,264	18,167	1,022,951,001								
	(0502) 白内障	12,130	52,869	3,495,135,437	518	718	15,308,368	187	507	13,105,248	2,361	4,381	411,542,618								
	(0503) 統合失調症、統合失調型障害および妄想性障害	15,891	108,103	5,137,453,936	999	2,086	31,231,158	1,782	4,269	137,746,650	3,885	16,480	583,889,966								
Ⅵ 循環器系の疾患 (0901～0912)	総数	153,954	1,804,662	102,794,219,133	8,970	29,457	193,532,772	9,788	23,169	747,170,428	28,825	104,407	4,428,505,313								
	(0901) 高血圧性疾患	8,705	91,787	3,108,686,528	1,185	8,482	24,351,896	1,027	2,887	77,990,694	1,985	9,816	289,650,120								
	(0902) 虚血性心疾患	34,346	212,981	26,366,786,983	918	1,805	31,203,202	1,126	2,168	82,808,724	9,885	25,746	1,617,266,458								
	(0904～0908) 脳血管疾患	57,518	1,027,116	38,808,439,286	1,278	2,669	41,198,162	2,455	5,756	188,251,578	6,777	26,686	991,484,160								
Ⅶ 呼吸器系の疾患 (1001～1011)	総数	142,169	948,245	39,584,663,187	11,210	24,244	325,704,786	14,410	36,136	1,103,909,264	41,711	181,669	6,311,303,511								
	(1001～1003) 急性上気道感染症	19,452	99,686	3,415,928,028	2,261	6,663	51,282,108	2,712	7,018	209,734,992	8,519	37,430	1,266,566,642								
	(1004) 肺炎	34,869	241,669	9,102,493,116	1,710	2,386	59,860,768	2,853	6,833	220,683,750	10,395	45,878	1,602,395,040								
	(1005) 急性気管支炎及び急性細気管支炎	18,233	98,309	4,010,185,802	1,156	1,953	37,141,018	1,803	4,122	139,662,220	6,338	25,804	968,534,142								
Ⅷ 消化器系の疾患 (1101～1112)	総数	5,544	37,634	2,730,838,868	371	590	11,367,310	354	969	25,907,464	436	2,067	63,523,366								
	(1101～1103) 胃及び十二指腸の疾患	4,090	32,139	1,092,793,150	506	1,221	11,580,212	436	1,142	33,040,054	1,239	5,446	183,306,974								
	(1104～1105) 胃及び十二指腸の疾患	22,239	137,922	4,923,607,800	1,999	4,518	61,559,298	2,571	6,362	195,979,564	7,292	31,543	1,099,695,982								
	(1106～1109) 肝疾患	169,343	1,240,055	52,138,850,252	15,825	43,040	344,775,181	15,374	38,969	1,179,539,818	46,851	173,572	6,745,548,619								
Ⅸ 皮膚及び皮下組織の疾患 (1201～1203)	総数	15,137	121,093	4,416,561,327	1,638	5,138	38,104,881	1,937	5,133	149,138,104	3,669	16,216	529,439,143								
	(1201～1203) 皮膚疾患	10,950	124,678	4,010,513,656	645	1,863	18,913,136	1,127	2,986	88,450,038	2,259	10,785	329,182,456								
	(1204～1206) 皮膚疾患	20,593	173,339	5,677,269,432	3,548	11,357	57,506,968	2,135	5,544	160,514,254	4,487	21,251	674,738,366								
	(1207～1209) 皮膚疾患	80,847	959,566	42,503,407,870	5,780	17,492	131,343,780	7,138	20,535	542,178,792	12,039	66,680	1,774,815,104								
Ⅹ 筋骨格系及び結合組織の疾患 (1301～1310)	総数	86,864	639,235	26,356,196,864	12,471	36,048	268,932,004	11,073	28,170	822,231,734	15,705	66,896	2,308,467,631								
	(1301～1303) 筋骨格系疾患	26,611	302,793	12,017,317,154	1,225	1,976	38,876,582	1,943	4,704	148,909,112	4,789	19,959	724,925,885								
	(1304～1306) 糸球体疾患、腎尿管管間質性疾患及び腎不全	182,315	1,289,959	37,486,922,180	60,671	201,442	1,300,082,118	35,301	123,974	2,539,866,788	22,202	136,214	3,116,637,804								
	(1307～1309) 流産	16,059	38,133	1,874,383,194	4,574	5,055	184,566,146	7,848	12,993	562,947,764	1,763	5,583	231,076,812								
Ⅺ 周産期に発生した病態 (1601～1602)	総数	81,215	681,796	30,555,604,386	20,769	58,950	469,248,118	12,873	47,502	953,478,444	14,361	76,784	2,092,282,970								
	(1601～1602) 先天奇形、変形及び染色体異常	29,008	307,855	20,673,202,072	1,845	3,271	52,097,160	1,957	4,612	150,398,972	3,786	14,117	570,731,616								
	(1603～1605) 難病、難病及び異常検査所見、異常検査所見で他に分類されないもの (1800)	50,870	363,616	12,780,023,654	10,874	29,226	258,824,040	9,637	27,218	723,280,376	11,941	52,613	1,713,721,554								
	(1606～1608) 損傷、中毒及びその他の外因の影響	110,341	1,096,149	43,930,974,573	8,282	23,372	237,491,452	12,351	31,193	934,513,536	19,643	85,813	2,938,701,238								
Ⅻ 特殊目的用コード (2210～2220)	総数	47,356	508,326	19,665,480,917	2,593	9,339	72,630,482	3,181	9,129	243,897,186	8,310	38,685	1,273,524,924								
	(2210～2219) 特殊目的用コード	—	—	—	—	—	—	—	—	—	—	—	—								
	(2220) 特殊目的用コード	—	—	—	—	—	—	—	—	—	—	—	—								
	(2221～2229) 特殊目的用コード	—	—	—	—	—	—	—	—	—	—	—	—								

注) 1. 本表は、提出のあったデータの内、疾病コードの記載があるものを集計したものである。
2. 被用者保険の各制度に關して高齢受給者（70歳以上）は被保険者および被扶養者分から除かれている。

第6表－4 疾病分類別、診療種類別、点数（金額）階級別、件数・日数（回数）・点数（金額）（組合健保・計）

入院＋食事・生活療養(医科)		平成20年度										800,000円以上									
疾病分類名		200,000円以上～300,000円未満					300,000円以上～500,000円未満					500,000円以上～800,000円未満					800,000円以上				
		件数	日数	金額	件数	日数	金額	件数	日数	金額	件数	日数	金額	件数	日数	金額	件数	日数	金額		
Ⅰ 感染症及び寄生虫症 (0101～0109)	総数	244,273	1,721,998	60,368,397,873	327,549	4,383,683	128,814,636,090	235,914	4,134,191	147,697,884,897	211,088	4,434,426	295,494,645,166								
	(0101) 腸管感染症	11,854	82,962	2,893,847,894	8,655	103,664	3,319,554,609	4,211	83,015	2,592,625,792	3,146	73,867	4,684,428,388								
	(0102) 結核	5,523	36,574	1,328,333,890	2,168	21,802	794,794,306	533	9,028	325,852,048	288	6,808	370,515,508								
	(0103) 主として性的伝播様式をとる感染症	309	3,400	77,129,604	787	17,900	328,919,974	469	12,661	278,811,480	139	3,149	174,909,130								
Ⅱ 新生物 (0201～0211)	総数	146	1,105	35,930,780	127	1,628	49,028,296	61	1,070	37,744,996	22	463	25,482,468								
	(0201～0210) 悪性新生物	31,089	189,749	7,718,237,620	50,007	458,127	19,958,063,815	61,072	857,034	38,446,683,938	65,087	1,413,894	86,569,562,738								
	(0211) 悪性新生物	22,304	140,984	5,544,096,904	34,967	338,827	13,816,391,886	40,783	631,057	26,047,739,467	56,937	1,254,483	75,259,794,920								
	血液及び造血器の疾患並びに免疫機構の障害 (0301～0302)	2,195	15,928	551,468,600	3,262	34,978	1,270,783,314	2,069	35,319	1,296,268,854	2,733	62,853	4,921,815,338								
Ⅳ 内分泌、栄養及び代謝疾患 (0401～0403)	総数	7,713	61,487	1,907,625,818	11,352	147,843	4,467,477,950	7,266	143,229	4,497,341,649	4,006	87,485	5,363,318,572								
	(0401) 糖尿病	4,841	41,728	1,203,757,486	7,823	108,243	3,085,550,372	4,944	101,085	3,054,185,929	2,224	50,093	2,663,731,120								
	(0402) 糖尿病	4,841	41,728	1,203,757,486	7,823	108,243	3,085,550,372	4,944	101,085	3,054,185,929	2,224	50,093	2,663,731,120								
	(0403) 糖尿病	4,841	41,728	1,203,757,486	7,823	108,243	3,085,550,372	4,944	101,085	3,054,185,929	2,224	50,093	2,663,731,120								
Ⅴ 精神及び行動の障害 (0501～0507)	総数	9,452	168,290	2,382,952,494	52,045	1,484,821	20,817,719,276	10,938	311,879	6,510,171,548	1,937	54,928	1,988,001,708								
	(0501) 統合失調症、統合失調型障害および妄想性障害	3,632	70,380	922,818,044	31,573	927,025	12,638,480,316	3,944	113,352	2,319,354,242	682	19,709	685,382,516								
	(0502) 統合失調症、統合失調型障害および妄想性障害	3,632	70,380	922,818,044	31,573	927,025	12,638,480,316	3,944	113,352	2,319,354,242	682	19,709	685,382,516								
	(0503) 統合失調症、統合失調型障害および妄想性障害	3,632	70,380	922,818,044	31,573	927,025	12,638,480,316	3,944	113,352	2,319,354,242	682	19,709	685,382,516								
Ⅶ 神経系の疾患 (0601～0606)	総数	6,079	47,484	1,507,560,254	10,575	182,786	4,219,995,906	14,765	388,063	9,266,476,876	9,523	246,361	11,474,754,360								
	(0601) 脳血管疾患	9,005	38,243	2,174,452,061	8,554	55,705	3,440,491,320	5,495	64,274	3,389,195,572	1,828	35,222	2,050,642,508								
	(0602) 脳血管疾患	9,005	38,243	2,174,452,061	8,554	55,705	3,440,491,320	5,495	64,274	3,389,195,572	1,828	35,222	2,050,642,508								
	(0603) 脳血管疾患	9,005	38,243	2,174,452,061	8,554	55,705	3,440,491,320	5,495	64,274	3,389,195,572	1,828	35,222	2,050,642,508								
Ⅷ 耳及び乳突炎の疾患 (0801～0807)	総数	3,472	22,302	856,001,496	2,748	27,311	1,037,371,770	1,984	20,198	1,298,932,968	1,021	15,457	1,192,279,928								
	(0801) 耳及び乳突炎の疾患	3,472	22,302	856,001,496	2,748	27,311	1,037,371,770	1,984	20,198	1,298,932,968	1,021	15,457	1,192,279,928								
	(0802) 耳及び乳突炎の疾患	3,472	22,302	856,001,496	2,748	27,311	1,037,371,770	1,984	20,198	1,298,932,968	1,021	15,457	1,192,279,928								
	(0803) 耳及び乳突炎の疾患	3,472	22,302	856,001,496	2,748	27,311	1,037,371,770	1,984	20,198	1,298,932,968	1,021	15,457	1,192,279,928								
Ⅸ 循環器系の疾患 (0901～0912)	総数	19,425	124,005	4,725,600,050	21,018	279,923	8,266,924,888	22,730	478,696	14,375,770,474	43,198	765,005	70,056,715,408								
	(0901) 高血圧性疾患	1,186	10,794	290,595,340	1,393	19,773	544,299,862	995	21,156	624,730,086	934	18,879	1,257,068,530								
	(0902) 虚血性心疾患	5,813	22,858	1,362,597,861	2,482	20,755	944,571,012	1,821	23,415	1,165,418,694	12,301	116,234	21,162,921,032								
	(0903) 虚血性心疾患	5,813	22,858	1,362,597,861	2,482	20,755	944,571,012	1,821	23,415	1,165,418,694	12,301	116,234	21,162,921,032								
Ⅹ 呼吸器系の疾患 (1001～1011)	総数	33,152	211,720	8,084,640,554	24,586	228,239	9,299,098,472	9,542	136,541	5,984,717,850	7,558	129,696	8,475,288,750								
	(1001) 急性上気道感染症	3,902	25,782	935,211,094	1,602	15,044	593,918,704	333	4,997	202,510,522	123	2,752	156,703,966								
	(1002) 肺炎	10,762	69,749	2,629,353,466	6,473	62,745	2,395,557,788	1,793	32,449	1,106,894,048	883	21,629	1,087,748,256								
	(1003) 急性気管支炎及び急性細気管支炎	5,320	31,410	1,293,330,930	2,948	24,877	1,088,846,788	514	6,916	308,315,996	154	3,227	174,354,708								
Ⅺ 消化器系の疾患 (1101～1112)	総数	320	1,737	80,071,438	1,186	7,937	489,459,970	2,075	16,292	1,329,807,810	802	8,042	730,701,510								
	(1101) 慢性副鼻腔炎	793	5,437	193,419,458	574	6,658	218,980,760	345	7,834	217,232,716	197	4,401	235,232,976								
	(1102) 慢性副鼻腔炎	793	5,437	193,419,458	574	6,658	218,980,760	345	7,834	217,232,716	197	4,401	235,232,976								
	(1103) 慢性副鼻腔炎	793	5,437	193,419,458	574	6,658	218,980,760	345	7,834	217,232,716	197	4,401	235,232,976								
Ⅻ 皮膚及び皮下組織の疾患 (1201～1203)	総数	5,990	39,172	1,462,404,542	3,256	33,179	1,200,201,106	757	14,002	464,574,308	374	9,146	439,193,000								
	(1201) 急性上気道感染症	33,152	211,720	8,084,640,554	24,586	228,239	9,299,098,472	9,542	136,541	5,984,717,850	7,558	129,696	8,475,288,750								
	(1202) 急性上気道感染症	33,152	211,720	8,084,640,554	24,586	228,239	9,299,098,472	9,542	136,541	5,984,717,850	7,558	129,696	8,475,288,750								
	(1203) 急性上気道感染症	33,152	211,720	8,084,640,554	24,586	228,239	9,299,098,472	9,542	136,541	5,984,717,850	7,558	129,696	8,475,288,750								
Ⅼ 腎尿管生殖器系の疾患 (1401～1408)	総数	28,593	188,416	7,074,027,420	33,118	299,024	12,881,887,156	19,384	271,564	11,925,877,174	10,198	225,470	11,987,194,884								
	(1401) 急性上気道感染症	188,416	7,074,027,420	33,118	299,024	12,881,887,156	19,384	271,564	11,925,877,174	10,198	225,470	11,987,194,884									
	(1402) 急性上気道感染症	188,416	7,074,027,420	33,118	299,024	12,881,887,156	19,384	271,564	11,925,877,174	10,198	225,470	11,987,194,884									
	(1403) 急性上気道感染症	188,416	7,074,027,420	33,118	299,024	12,881,887,156	19,384	271,564	11,925,877,174	10,198	225,470	11,987,194,884									
Ⅽ 妊娠、分娩及び産後 (1501～1504)	総数	19,170	613,196,181	3,204	35,606	1,232,319,718	1,432	23,373	881,789,876	786	16,457	972,573,424									
	(1501) 流産	1,779	15,110	442,460,674	2,547	35,017	997,913,814	1,786	38,790	1,118,122,176	807	20,127	1,015,471,362								
	(1502) 流産	1,779	15,110	442,460,674	2,547	35,017	997,913,814	1,786	38,790	1,118,122,176	807	20,127	1,015,471,362								
	(1503) 流産	1,779	15,110	442,460,674	2,547	35,017	997,913,814	1,786	38,790	1,118,122,176	807	20,127	1,015,471,362								
Ⅾ 先天奇形、変形及び染色体異常 (1701～1702)	総数	3,788	27,556	936,741,958	3,573	41,091	1,374,823,284	2,012	40,905	1,262,232,126	1,050	25,635	1,210,712,476								
	(1701) 先天奇形、変形及び染色体異常	3,788	27,556	936,741,958	3,573	41,091	1,374,823,284	2,012	40,905	1,262,232,126	1,050	25,635	1,210,712,476								
	(1702) 先天奇形、変形及び染色体異常	3,788	27,556	936,741,958	3,573	41,091	1,374,823,284	2,012	40,905	1,262,232,126	1,050	25,635	1,210,712,476								
	(1703) 先天奇形、変形及び染色体異常	3,788	27,556	936,741,958	3,573	41,091	1,374,823,284	2,012	40,905	1,262,232,126	1,050	25,635	1,210,712,476								
Ⅿ 先天奇形、変形及び染色体異常 (1701～1702)	総数	10,878	85,661	2,721,162,662	14,526	179,159	5,705,755,960	15,540	289,630	9,891,903,614	14,946	300,409	21,736,247,958								
	(1701) 先天奇形、変形及び染色体異常	10,878	85,661	2,721,162,662	14,526	179,159	5,705,755,960	15,540	289,630	9,891,903,614	14,946	300,409	21,736,247,958								
	(1702) 先天奇形、変形及び染色体異常	10,878	85,661	2,721,162,662	14,526	179,159	5,705,755,960	15,540	289,630	9,891,903,614	14,946	300,409	21,736,247,958								
	(1703) 先天奇形、変形及び染色体異常	10,878	85,661	2,721,162,662	14,526	179,159	5,705,755,960	15,540	289,630	9,891,903,614	14,946	300,409	21,736,247,958								
ⅰ 先天奇形、変形及び染色体異常 (1701～1702)	総数	16,670	85,619	4,164,286,262	15,091	131,200	5,869,467,882	10,289	157,347	6,413,492,501	5,565	133,955	6,509,318,850								
	(1701) 先天奇形、変形及び染色体異常	16,670	85,619	4,164,286,262	15,091	131,200	5,869,467,882	10,289	157,347	6,413,492,501	5,565	133,955	6,509,318,850								
	(1702) 先天奇形、変形及び染色体異常	16,670	85,619	4,164,286,262	15,091	131,200	5,869,467,882	10,289	157,347	6,413,492,501	5,565	133,955	6,509,318,850								
	(1703) 先天奇形、変																				

注) 1. 本表は、提出のあったデータの内、疾病コードの記載があるものを集計したものである。
2. 被用者保険の各制度に關して高齢受給者（70歳以上）は被保険者および被扶養者分から除かれている。

第6表－5 疾病分類別、診療種類別、点数（金額）階級別、件数・日数（回数）・点数（金額）（組合健保・被保険者）

入院	疾病分類名				総数				5,000点未満				5,000点以上～10,000点未満				10,000点以上～20,000点未満			
	件数		日数		点数	件数	日数	点数	件数	日数	点数	件数	日数	点数	件数	日数	点数			
Ⅰ 感染症及び寄生虫症 (0101～0109)	総数	757,957	7,229,359	31,453,933,781	70,285	206,326	188,665,517	87,838	237,552	663,189,309	154,640	700,336	2,261,640,612							
	(0101) 腸管感染症	24,534	209,828	732,115,414	2,487	7,691	6,107,403	3,722	9,972	28,595,115	6,996	33,516	101,919,064							
	(0102) 結核	9,198	47,786	146,951,924	1,012	2,070	3,218,015	2,323	6,006	17,807,245	3,656	17,130	52,241,908							
	(0103) 主として性的伝播様式をとる感染症	1,679	27,992	58,943,495	52	127	158,839	154	454	1,197,904	319	1,950	4,602,030							
		464	2,708	8,467,961	108	282	273,439	90	245	677,455	129	624	1,899,228							
Ⅱ 新生児 (0201～0211)	160,395	1,796,103	8,988,446,780	6,701	11,122	20,850,137	12,275	30,230	96,183,913	25,811	102,166	369,423,160								
	119,110	1,463,604	7,180,852,575	4,033	6,370	12,928,664	8,968	21,506	70,797,153	17,296	70,634	250,223,881								
Ⅲ 血液及び造血器の疾患並びに免疫機序の障害 (0301～0302)	7,506	68,912	301,897,735	2,481	10,094	2,732,219	658	2,455	4,892,798	970	4,572	13,952,028								
	25,050	258,586	847,611,948	2,150	13,265	5,478,620	2,763	7,761	20,919,451	4,968	26,134	74,314,689								
Ⅳ 内分泌、栄養及び代謝疾患 (0401～0403)	(0402) 糖尿病	17,974	199,275	613,348,145	1,318	9,579	3,329,417	1,743	5,130	13,204,473	3,458	19,310	52,185,272							
	精神及び行動の障害 (0501～0507)	24,061	440,868	680,003,508	2,435	4,701	8,329,333	2,783	10,025	20,188,960	3,524	34,409	52,054,548							
Ⅴ 統合失調症、統合失調型障害および妄想性障害 (0503)	4,951	109,460	161,627,290	198	372	602,043	316	1,476	2,400,263	614	6,105	9,041,938								
	神経系の疾患 (0601～0606)	30,699	249,177	882,388,549	4,818	10,368	20,418,121	10,617	22,275	79,473,247	3,992	17,374	56,021,309							
Ⅵ 眼及び付属器の疾患 (0701～0704)	18,342	119,520	634,464,848	1,148	2,466	3,111,243	1,045	2,955	7,539,828	3,416	10,608	55,739,201								
	(0702) 白内障	6,041	25,081	164,808,758	261	373	760,941	66	192	468,744	1,382	2,616	24,248,310							
Ⅶ 耳及び乳線突起の疾患 (0801～0807)	7,051	52,777	220,899,646	473	1,169	1,495,784	955	2,400	7,373,160	1,732	8,543	25,378,820								
	循環器系の疾患 (0901～0912)	97,690	1,046,494	6,562,133,780	4,764	16,603	12,473,397	6,583	15,988	50,120,594	20,908	77,449	321,890,171							
Ⅷ (0901) 高血圧性疾患	5,126	47,537	163,330,514	823	6,767	1,653,651	702	1,994	5,356,298	1,307	6,876	18,969,400								
	(0902) 虚血性心疾患	26,976	160,814	2,068,409,924	720	1,334	2,485,132	900	1,774	6,613,395	8,281	21,848	135,295,235							
Ⅸ (0904～0908) 脳血管疾患	33,658	566,665	2,223,610,430	821	2,043	2,578,798	1,542	3,663	11,775,482	4,323	17,820	63,886,768								
	呼吸器系の疾患 (1001～1011)	39,934	307,926	1,300,347,666	3,243	9,676	9,168,153	4,362	12,097	33,138,048	10,407	52,107	155,246,754							
Ⅹ (1001～1003) 急性上気道感染症	5,817	33,482	97,138,855	718	2,882	1,606,555	915	2,656	7,087,422	2,761	14,122	40,543,430								
	(1004) 肺炎	6,936	61,372	199,665,749	347	573	1,166,330	693	1,928	5,293,020	2,055	10,832	31,059,975							
Ⅺ (1005) 急性気管支炎及び急性細気管支炎	800	4,670	12,936,693	117	414	300,906	166	480	1,277,616	315	1,628	4,539,665								
	(1007) 慢性副鼻腔炎	3,950	27,276	201,076,943	276	428	845,979	240	706	1,751,997	238	1,224	3,382,991							
Ⅻ (1008～1009) 気管支炎及び慢性閉塞性肺疾患	842	8,757	29,404,972	96	382	199,052	87	250	657,638	196	1,027	2,875,924								
	(1010) 喘息	2,920	21,521	63,714,153	350	2,015	898,808	453	1,285	3,439,135	939	4,623	13,899,657							
Ⅼ 消化器系の疾患 (1101～1112)	105,551	764,323	3,109,674,446	8,218	20,331	21,877,311	10,245	26,458	79,053,347	33,150	126,719	470,574,636								
	(1104～1105) 胃及び十二指腸の疾患	10,740	83,415	306,953,706	1,060	3,146	2,647,177	1,356	3,726	10,501,173	2,739	12,590	39,487,717							
Ⅽ (1106～1109) 肝疾患	6,336	70,041	215,793,025	376	1,321	1,087,708	734	2,026	5,772,962	1,405	7,365	20,552,178								
	皮膚及び皮下組織の疾患 (1201～1203)	8,262	77,706	228,814,443	838	3,628	1,652,946	957	2,705	7,213,179	2,168	11,253	32,388,178							
Ⅾ 四肢神経系及び結合組織の疾患 (1301～1310)	41,269	484,309	1,970,351,758	2,966	9,450	7,684,856	4,625	14,608	34,860,315	7,124	46,985	103,831,669								
	腎尿路生殖器系の疾患 (1401～1408)	42,376	279,427	1,214,741,533	4,637	11,484	12,063,975	6,086	15,165	45,289,813	8,208	35,631	119,739,797							
Ⅿ (1401～1402) 糸球体疾患、腎尿管間質性疾患及び腎不全	12,329	125,213	502,133,095	553	830	1,792,124	1,003	2,519	7,619,942	2,567	11,231	38,862,674								
	妊娠、分娩及び産後 (1501～1504)	49,619	342,632	961,336,796	16,153	52,133	36,881,864	10,566	36,362	75,750,059	6,444	41,196	90,335,385							
ⅰ (1501) 流産	6,071	14,605	71,599,523	1,670	1,850	6,741,887	2,983	5,029	21,405,888	698	2,300	9,158,856								
	周産期に発生した病態 (1601～1602)	2,492	14,822	42,393,025	920	3,153	2,142,251	556	2,193	3,951,080	277	1,678	3,732,627							
ⅱ 先天奇形、変形及び染色体異常 (1701～1702)	2,898	29,252	164,553,239	126	280	373,864	214	548	1,635,753	554	2,151	8,299,463								
	症状、徴候及び異常な所見・異常検査所見で他に分類されないもの (1800)	16,788	131,178	502,344,981	1,983	5,191	5,329,774	3,518	8,416	26,673,401	4,148	18,334	59,129,738							
ⅲ 損傷、中毒及びその他の外因的影響 (1901～1905)	53,440	555,519	2,109,413,686	3,744	13,521	10,494,266	5,308	14,939	40,337,248	9,843	49,511	147,669,375								
	(1901) 骨折	23,217	257,311	929,398,208	1,506	6,880	3,937,874	1,659	5,365	12,697,975	4,222	22,906	64,107,524							
ⅳⅡ 特殊目的コード (2210～2220)	—	—	—	—	—	—	—	—	—	—	—	—								
	—	—	—	—	—	—	—	—	—	—	—	—								

注）1. 本表は、提出のあったデータの内の、疾病コードの記載があるものを集計したものである。

2. 被用者保険の各制度に關して高齢受給者（70歳以上）は被保険者および被扶養者分から除かれている。

第6表－5 疾病分類別、診療種類別、点数（金額）階級別、件数・日数（回数）・点数（金額）（組合健保・被保険者）

入院 平成20年度	疾病分類名				20,000点以上～30,000点未満				30,000点以上～50,000点未満				50,000点以上～80,000点未満				80,000点以上			
	総 数	件数	日数	点数	件数	日数	点数	件数	日数	点数	件数	日数	点数	件数	日数	点数	件数	日数	点数	
Ⅰ 感染症及び寄生虫症 (0101～0109)		107,856	806,725	2,666,127,429	134,814	1,624,124	5,276,531,771	102,731	1,714,037	6,437,804,618	99,793	1,940,259	13,959,974,525	99,793	1,940,259	13,959,974,525	99,793	1,940,259	13,959,974,525	
	(0101) 腸管感染症	4,167	34,064	102,326,278	3,865	54,736	149,497,356	1,810	35,663	111,017,391	1,487	34,186	232,652,807	1,487	34,186	232,652,807	1,487	34,186	232,652,807	
	(0101) 腸管感染症	1,392	10,885	33,495,776	582	6,989	21,381,948	160	2,979	9,808,596	73	1,727	8,998,436	73	1,727	8,998,436	73	1,727	8,998,436	
	(0102) 結核	253	3,228	6,351,047	639	15,890	25,837,482	191	4,904	11,521,845	71	1,439	9,274,348	71	1,439	9,274,348	71	1,439	9,274,348	
Ⅱ 新生児病 (0201～0211)		66	512	1,597,141	41	511	1,551,136	20	345	1,252,289	10	189	1,217,273	10	189	1,217,273	10	189	1,217,273	
	(0201～0210) 悪性新生物	17,375	114,819	432,527,761	28,471	274,301	1,135,915,044	33,120	487,618	2,082,224,887	36,642	775,847	4,851,321,878	36,642	775,847	4,851,321,878	36,642	775,847	4,851,321,878	
	(0201～0210) 悪性新生物	13,102	88,417	326,337,393	20,521	209,186	809,823,096	22,807	372,769	1,455,977,870	32,383	694,722	4,254,764,518	32,383	694,722	4,254,764,518	32,383	694,722	4,254,764,518	
	(0402) 糖尿病	753	5,997	18,923,650	994	11,531	38,585,393	679	12,303	42,588,570	971	21,960	180,243,077	971	21,960	180,243,077	971	21,960	180,243,077	
Ⅳ 内分泌、栄養及び代謝疾患 (0401～0403)		4,252	36,835	105,550,614	6,243	84,907	243,264,561	3,067	57,719	187,279,723	1,617	31,965	210,804,290	1,617	31,965	210,804,290	1,617	31,965	210,804,290	
	(0402) 糖尿病	3,302	29,714	82,126,783	4,832	69,262	187,945,470	2,237	43,931	136,796,604	1,084	22,349	137,760,126	1,084	22,349	137,760,126	1,084	22,349	137,760,126	
	(0503) 統合失調症、統合失調型障害および妄想性障害	3,620	69,878	91,648,355	9,180	251,589	344,709,063	2,132	59,563	124,090,912	387	10,703	38,982,337	387	10,703	38,982,337	387	10,703	38,982,337	
	(0503) 統合失調症、統合失調型障害および妄想性障害	769	15,155	19,592,000	2,473	69,857	91,865,901	465	13,132	26,864,650	116	3,363	11,260,495	116	3,363	11,260,495	116	3,363	11,260,495	
Ⅵ 神経系の疾患 (0601～0606)		2,283	19,096	56,610,916	3,483	54,390	136,305,044	2,913	66,895	183,255,332	2,593	58,779	350,304,580	2,593	58,779	350,304,580	2,593	58,779	350,304,580	
	(0601) 統合失調症、統合失調型障害および妄想性障害	4,144	19,062	98,894,602	4,553	30,851	184,427,345	3,154	37,334	194,931,999	882	16,244	89,820,630	882	16,244	89,820,630	882	16,244	89,820,630	
	(0702) 白内障	2,588	9,663	60,812,169	1,390	7,963	55,848,439	308	3,376	17,663,525	46	898	5,006,630	46	898	5,006,630	46	898	5,006,630	
	(0702) 白内障	1,346	11,008	33,411,743	1,128	12,535	42,431,689	989	10,243	65,799,609	428	6,879	45,008,841	428	6,879	45,008,841	428	6,879	45,008,841	
Ⅸ 循環器系の疾患 (0901～0912)		12,755	83,279	309,648,252	12,567	160,551	494,052,105	12,316	243,972	788,346,229	27,797	448,652	4,585,603,032	27,797	448,652	4,585,603,032	27,797	448,652	4,585,603,032	
	(0901) 高血圧性疾患	673	5,995	16,506,031	725	9,828	27,982,677	431	8,391	27,008,350	465	7,686	65,854,107	465	7,686	65,854,107	465	7,686	65,854,107	
	(0902) 虚血性心疾患	4,177	16,779	98,103,953	1,755	14,671	66,995,978	1,263	14,919	81,110,548	9,880	89,489	1,677,805,683	9,880	89,489	1,677,805,683	9,880	89,489	1,677,805,683	
	(0904～0908) 脳血管疾患	2,960	25,031	73,946,223	6,086	94,243	245,442,891	7,802	175,209	500,803,720	10,124	248,656	1,325,176,548	10,124	248,656	1,325,176,548	10,124	248,656	1,325,176,548	
Ⅹ 呼吸器系の疾患 (1001～1011)		6,920	51,546	169,366,996	7,325	74,967	280,242,226	4,067	54,692	260,073,305	3,620	52,841	393,112,184	3,620	52,841	393,112,184	3,620	52,841	393,112,184	
	(1001～1003) 急性上気道感染症	878	6,955	20,846,353	414	4,436	15,648,354	94	1,575	5,816,098	37	856	5,590,643	37	856	5,590,643	37	856	5,590,643	
	(1004) 肺炎	1,785	14,747	43,960,168	1,273	15,817	47,654,970	500	10,460	31,069,425	283	7,015	39,461,861	283	7,015	39,461,861	283	7,015	39,461,861	
	(1005) 急性気管支炎及び急性細気管支炎	117	1,005	2,814,980	61	747	2,208,948	18	304	1,219,024	6	92	575,554	6	92	575,554	6	92	575,554	
Ⅺ 呼吸器系の疾患 (1001～1011)		167	917	4,219,376	839	5,662	34,901,694	1,616	12,620	104,160,797	574	5,719	51,814,109	574	5,719	51,814,109	574	5,719	51,814,109	
	(1007) 慢性副鼻腔炎	121	1,097	3,060,452	153	2,030	6,011,531	108	2,407	6,979,287	81	1,564	9,621,088	81	1,564	9,621,088	81	1,564	9,621,088	
	(1008～1009) 気管支炎及び慢性閉塞性肺疾患	597	4,810	14,677,864	381	4,814	13,946,181	124	2,414	7,597,880	76	1,560	9,254,628	76	1,560	9,254,628	76	1,560	9,254,628	
	(1010) 喘息	17,629	128,075	434,432,003	19,467	185,118	758,409,454	11,192	155,443	686,822,193	5,650	122,179	658,505,502	5,650	122,179	658,505,502	5,650	122,179	658,505,502	
Ⅻ 消化器系の疾患 (1101～1112)		1,868	14,533	46,378,899	2,285	24,968	87,391,743	908	13,997	56,119,324	524	10,455	64,427,673	524	10,455	64,427,673	524	10,455	64,427,673	
	(1104～1105) 胃及び十二指腸の疾患	1,108	10,427	27,548,890	1,476	21,240	57,618,171	888	19,472	55,214,635	349	8,190	47,998,481	349	8,190	47,998,481	349	8,190	47,998,481	
	(1106～1109) 肝疾患	1,627	13,615	40,131,938	1,515	20,399	58,168,665	824	18,100	51,443,764	333	8,006	37,815,773	333	8,006	37,815,773	333	8,006	37,815,773	
	(1201～1203) 皮膚及び皮下組織の疾患	5,538	50,839	137,745,484	7,064	94,572	275,887,296	7,391	138,788	470,057,153	6,561	129,067	940,284,985	6,561	129,067	940,284,985	6,561	129,067	940,284,985	
Ⅼ 筋骨格系及び結合組織の疾患 (1301～1310)		9,719	44,935	243,599,330	7,403	61,995	286,731,314	4,391	66,612	270,685,928	1,932	43,605	236,651,376	1,932	43,605	236,651,376	1,932	43,605	236,651,376	
	(1401～1408) 腎尿路生殖器系の疾患	2,576	16,024	63,551,439	2,308	24,675	89,343,749	1,911	36,393	120,996,973	1,411	33,541	179,966,194	1,411	33,541	179,966,194	1,411	33,541	179,966,194	
	(1401～1402) 糸球体疾患、腎尿管間質性疾患及び腎不全	4,062	38,480	102,614,264	7,171	79,846	286,239,366	4,074	69,301	250,580,684	1,149	25,314	118,955,174	1,149	25,314	118,955,174	1,149	25,314	118,955,174	
	(1501～1504) 妊娠、分娩及び産後	129	854	3,144,070	257	1,811	10,784,073	316	2,512	18,766,944	18	249	1,597,805	18	249	1,597,805	18	249	1,597,805	
Ⅾ 周産期に発生した病態 (1601～1602)		161	1,269	4,181,297	363	3,501	14,297,925	188	2,473	11,354,965	27	555	2,732,880	27	555	2,732,880	27	555	2,732,880	
	(1701～1702) 先天奇形、変形及び染色体異常	433	2,660	10,748,254	592	6,173	23,047,183	440	7,347	27,623,473	539	10,093	92,825,249	539	10,093	92,825,249	539	10,093	92,825,249	
	(1801～1806) 症状、徴候及び異常検査所見・異常検査所見で他に分類されないもの	2,173	17,110	53,795,289	2,231	27,497	86,231,278	1,465	28,006	92,783,316	1,270	26,624	178,402,185	1,270	26,624	178,402,185	1,270	26,624	178,402,185	
	(1901～1905) 損傷、中毒及びその他の外因の影響	8,899	64,158	219,970,403	11,199	134,665	438,109,464	8,539	161,965	536,885,185	5,908	116,767	715,947,745	5,908	116,767	715,947,745	5,908	116,767	715,947,745	
ⅳ 妊婦、分娩及び産後 (1901～1905)		3,912	29,299	96,363,679	5,231	62,486	206,018,339	4,334	81,918	270,726,718	2,353	48,457	275,546,099	2,353	48,457	275,546,099	2,353	48,457	275,546,099	
	(1901) 骨折	—	—	—	—	—	—	—	—	—	—	—	—	—	—	—	—	—	—	
	(2210～2220) 特殊目的用コード	—	—	—	—	—	—	—	—	—	—	—	—	—	—	—	—	—	—	
	(2210～2220) 特殊目的用コード	—	—	—	—	—	—	—	—	—	—	—	—	—	—	—	—	—	—	

注) 1. 本表は、提出のあったデータの内の、疾病コードの記載があるものを集計したものである。
2. 被用者保険の各制度に關して高齢受給者（70歳以上）は被保険者および被扶養者分から除かれている。

第6表－5 疾病分類別、診療種類別、点数（金額）階級別、件数・日数（回数）・点数（金額）（組合健保・被保険者）

入院外	疾病分類名	平成20年度										10,000点以上～20,000点未満										20,000点以上									
		2,000点以上～3,000点未満					3,000点以上～5,000点未満					5,000点以上～10,000点未満					10,000点以上～20,000点未満					20,000点以上									
		件数	日数	点数	件数	日数	点数	件数	日数	点数	件数	日数	点数	件数	日数	点数	件数	日数	点数	件数	日数	点数									
Ⅰ感染症及び寄生虫症（0101～0109）	総数	2,526,228	5,953,495	6,067,789,017	1,323,501	3,551,035	4,934,005,549	442,990	1,326,417	2,958,682,526	132,255	471,082	1,828,433,357	159,545	1,342,045	6,249,371,225															
	Ⅰ感染症及び寄生虫症（0101～0109）	83,645	213,436	199,598,588	48,445	147,141	181,410,370	21,259	67,720	142,842,581	15,859	61,081	231,323,378	8,100	29,108	261,553,928															
	(0101) 腸管感染症	16,964	33,441	40,334,453	9,092	20,111	34,200,653	3,344	8,789	21,166,339	184	623	2,369,311	102	251	3,969,681															
	(0102) 結核	2,125	4,118	5,127,705	1,463	3,440	5,510,185	496	1,477	3,243,737	128	388	1,709,047	71	128	1,997,006															
Ⅱ新生物（0201～0211）	(0103) 主として性的伝播様式をとる感染症	4,234	10,284	10,017,323	1,327	3,846	4,822,955	243	881	1,528,858	57	115	915,065	39	81	1,212,557															
	Ⅱ新生物（0201～0211）	175,166	295,434	424,466,275	214,345	385,593	824,564,197	126,955	281,782	880,734,191	46,637	150,597	632,004,123	32,251	161,452	1,206,482,445															
	(0201) 悪性新生物	84,321	138,268	205,634,765	118,304	202,466	463,004,043	93,231	189,200	664,274,845	42,924	137,773	583,941,830	29,965	153,154	1,122,810,510															
	Ⅲ血液及び造血器の疾患並びに免疫機構の障害（0301～0302）	12,008	28,120	28,990,762	8,184	19,402	30,848,807	3,952	9,397	26,498,563	1,443	3,616	19,787,554	2,323	7,893	167,919,753															
Ⅳ内分泌、栄養及び代謝疾患（0401～0403）	Ⅳ内分泌、栄養及び代謝疾患（0401～0403）	397,578	664,522	955,112,298	173,150	342,151	643,516,166	41,874	99,367	264,791,578	5,825	17,578	80,447,990	6,898	54,994	368,833,741															
	(0402) 糖尿	253,242	365,704	611,978,050	119,012	201,228	444,035,145	29,230	57,988	183,476,089	4,106	12,240	57,591,763	4,962	44,981	189,705,549															
	Ⅴ精神及び行動の障害（0501～0507）	136,987	399,008	325,930,659	46,164	157,133	168,473,219	9,277	60,071	60,554,375	2,853	44,811	38,253,029	305	4,789	8,580,578															
	(0503) 統合失調症、統合失調型障害および妄想性障害	10,698	28,422	25,782,592	5,924	17,368	22,143,409	2,068	11,900	13,656,850	618	10,129	8,397,674	47	810	1,059,461															
Ⅵ神経系の疾患（0601～0606）	Ⅵ神経系の疾患（0601～0606）	80,601	144,689	191,690,295	30,412	75,720	111,536,140	9,723	29,382	69,803,134	3,658	9,789	51,173,603	1,772	4,523	59,485,199															
	Ⅶ眼及び付属器の疾患（0701～0704）	43,642	99,811	103,392,123	12,656	37,379	46,101,923	4,112	13,878	29,131,555	15,636	48,324	235,136,021	3,350	16,991	100,528,322															
	(0702) 白内障	5,227	10,461	12,552,992	1,429	4,407	5,117,853	255	1,026	1,760,265	2,920	12,121	47,561,206	816	5,089	25,696,142															
	Ⅷ耳及び乳様突起の疾患（0801～0807）	27,290	90,426	65,240,499	12,160	49,459	44,607,698	2,351	15,748	14,889,279	210	1,938	2,913,880	60	417	1,749,644															
Ⅸ循環器系の疾患（0901～0912）	Ⅸ循環器系の疾患（0901～0912）	435,353	790,656	1,042,763,154	194,220	427,623	719,526,599	53,225	148,212	351,376,821	8,565	30,438	108,538,330	7,839	83,950	316,853,184															
	(0901) 高血圧性疾患	264,307	514,481	630,353,211	95,721	230,853	351,034,922	18,106	55,587	114,646,444	1,757	7,124	22,810,151	5,967	69,348	240,015,945															
	(0902) 虚血性心疾患	38,673	58,044	94,285,179	30,729	49,700	116,909,653	13,292	24,544	33,662,126	2,758	6,153	21,683,666	575	2,039	6,247,445															
	(0904～0908) 脳血管疾患	68,165	101,981	162,569,790	25,902	61,563	95,099,530	7,258	31,793	48,148,411	1,289	8,415	16,335,931	200	2,039	6,247,445															
Ⅹ呼吸器系の疾患（1001～1011）	Ⅹ呼吸器系の疾患（1001～1011）	180,894	465,415	430,812,469	66,271	206,697	242,479,318	13,926	48,966	92,137,251	2,117	6,990	28,087,877	691	3,072	24,652,022															
	(1001～1003) 急性上気道感染症	32,081	104,157	75,919,638	9,488	39,129	34,274,538	1,260	6,670	7,748,302	75	398	992,426	30	164	906,068															
	(1004) 肺炎	6,655	14,925	15,988,301	4,286	13,083	16,096,749	1,271	5,204	8,234,846	137	591	1,847,183	58	142	2,091,247															
	(1005) 急性気管支炎及び慢性細気管支炎	12,346	34,895	29,292,107	3,966	13,850	14,448,550	574	2,848	3,551,586	30	126	395,222	4	16	126,964															
Ⅺ消化器系の疾患（1101～1112）	(1007) 慢性副鼻腔炎	13,647	40,896	32,589,047	5,590	18,665	20,550,464	887	3,853	5,505,164	122	672	1,752,063	131	737	5,328,188															
	(1008～1009) 気管支炎及び慢性閉塞性肺疾患	10,350	24,335	24,729,861	4,317	11,861	15,922,664	1,515	3,880	10,783,876	380	936	5,087,173	90	460	3,516,889															
	(1010) 喘息	53,613	114,871	128,854,550	22,434	58,598	82,182,655	4,244	14,224	27,192,512	316	1,243	4,065,365	143	776	5,867,117															
	Ⅺ消化器系の疾患（1101～1112）	238,907	514,179	581,908,639	192,191	451,825	717,721,756	70,390	180,733	468,834,581	8,245	26,541	107,207,331	8,095	22,293	301,962,347															
Ⅻ皮膚及び皮下組織の疾患（1201～1203）	(1104～1105) 肝及び十二指腸の疾患	128,336	284,794	313,732,003	102,305	246,955	378,480,833	20,576	64,399	131,962,139	2,173	7,278	27,615,108	1,017	6,438	37,097,066															
	(1106～1109) 腎疾患	30,555	80,637	73,480,275	17,807	56,759	66,993,411	5,383	20,740	34,675,628	1,130	4,976	15,236,514	415	2,332	13,306,165															
	Ⅻ皮膚及び皮下組織の疾患（1201～1203）	68,917	215,943	164,297,799	29,555	119,885	109,285,284	8,430	39,747	53,028,646	1,165	4,475	14,892,647	211	645	7,400,820															
	Ⅻ皮膚及び皮下組織の疾患（1201～1203）	257,220	1,034,656	620,705,021	97,606	493,901	356,060,887	19,002	105,501	124,033,721	6,771	18,871	96,394,875	5,683	11,888	153,742,819															
Ⅼ腎尿生殖器系の疾患（1301～1310）	Ⅼ腎尿生殖器系の疾患（1301～1310）	134,699	297,584	324,600,178	74,410	196,764	277,949,613	23,837	76,378	155,280,857	7,107	22,143	99,680,000	78,278	914,286	3,132,531,215															
	(1401～1402) 糸球体疾患、腎原性腎臓性疾患及び腎不全	15,607	24,267	38,352,229	10,994	19,680	41,553,082	6,473	13,299	43,889,149	4,820	14,426	68,313,848	74,832	900,773	3,043,039,857															
	Ⅾ妊娠、分娩及び産後（1501～1504）	13,443	43,484	32,004,362	4,962	20,095	18,520,896	1,459	6,926	8,678,604	29	143	368,736	6	55	208,363															
	(1501) 流産	2,002	5,709	4,795,966	1,347	4,386	5,252,097	603	2,525	3,554,518	10	81	122,267	—	—	—															
Ⅿ周産期に発生した精胎（1601～1602）	Ⅿ周産期に発生した精胎（1601～1602）	514	1,875	1,208,163	165	686	600,400	24	161	158,009	6	18	96,590	8	27	220,376															
	Ⅿ周産期に発生した精胎（1601～1602）	5,871	9,634	14,325,614	3,707	7,300	13,853,586	1,214	3,069	8,096,933	234	702	3,134,722	302	2,616	12,404,398															
	Ⅿ周産期に発生した精胎（1601～1602）	123,411	233,713	294,785,773	59,928	140,186	222,423,019	18,548	53,827	122,384,487	3,155	10,811	42,158,197	2,427	17,496	91,108,795															
	Ⅿ周産期に発生した精胎（1601～1602）	110,082	410,910	265,955,346	54,970	272,095	204,555,671	13,432	85,552	85,427,360	2,740	12,216	36,834,474	946	5,550	33,153,276															
ⅰ折損、中傷及びその他の外因の影響（1901～1905）	ⅰ折損、中傷及びその他の外因の影響（1901～1905）	29,124	118,907	70,888,536	19,491	100,797	73,285,160	5,672	37,281	35,742,767	800	4,266	10,656,438	138	860	4,571,054															
	ⅰ折損、中傷及びその他の外因の影響（1901～1905）	—	—	—	—	—	—	—	—	—	—	—	—	—	—	—															
	ⅰ折損、中傷及びその他の外因の影響（1901～1905）	—	—	—	—	—	—	—	—	—	—	—	—	—	—	—															
	ⅰ折損、中傷及びその他の外因の影響（1901～1905）	—	—	—	—	—	—	—	—	—	—	—	—	—	—	—															

注）1. 本表は、提出があったデータの内、疾病コードの記載があるものを集計したものである。

2. 被用者保険の各制度に關して割割受給者（70歳以上）は被保険者および被扶養者から除かれている。

第6表－5 疾病分類別、診療種類別、点数（金額）階級別、件数・回数（回数）・点数（金額）（組合健保・被保険者）

食事・生活療養

平成20年度

疾病分類名	総数			5,000円未満			5,000円以上～10,000円未満			10,000円以上～20,000円未満		
	件数	回数	金額	件数	回数	金額	件数	回数	金額	件数	回数	金額
総数	694,574	16,262,333	10,586,870,464	227,767	916,584	529,302,048	134,946	1,570,217	984,489,962	152,676	3,399,286	2,183,712,888
I 感染症及び寄生虫症 (0101～0109)	21,837	454,429	297,546,549	7,828	32,066	18,952,674	4,488	51,555	32,645,622	4,956	106,955	69,897,334
(0101) 腸管感染症	7,743	67,513	43,523,014	4,790	18,637	11,474,642	1,902	20,699	13,334,352	794	16,063	10,558,424
(0102) 結核	1,663	78,206	51,225,228	248	1,086	571,992	172	2,051	1,279,840	250	5,735	3,682,082
(0103) 主として性的伝播様式による感染症	396	5,592	3,525,730	191	683	404,276	80	983	595,134	89	1,915	1,217,932
II 新生物 (0201～0211)	152,072	3,795,745	2,471,980,725	41,375	174,570	99,991,355	28,840	337,555	213,828,624	37,871	850,235	549,449,294
(0201～0210) 悪性新生物	112,212	3,082,270	2,013,823,472	27,776	121,591	68,628,868	19,482	227,166	144,798,018	26,676	601,880	389,752,920
III 血液及び造血器の疾患並びに免疫機序の障害 (0301～0302)	5,383	135,548	87,214,696	1,691	7,334	3,906,544	969	12,263	7,046,798	1,206	27,323	17,116,386
IV 内分泌、栄養及び代謝疾患 (0401～0403)	23,386	621,751	430,442,002	4,850	20,510	11,691,081	3,928	44,775	28,750,820	5,931	126,296	86,222,120
(0402) 糖尿病	17,098	492,125	345,039,936	2,802	12,323	6,843,593	2,508	28,400	18,347,572	4,489	94,720	65,653,738
V 精神及び行動の障害 (0501～0507)	22,242	1,129,356	731,714,248	2,780	13,887	5,190,718	1,759	21,907	13,156,512	3,041	76,518	45,147,250
(0503) 統合失調症、統合失調型障害および妄想性障害	4,916	294,922	188,788,632	326	2,691	745,522	317	4,100	2,355,588	555	14,342	8,185,748
VI 神経系の疾患 (0601～0606)	20,550	556,603	361,178,791	8,170	24,319	14,479,831	2,415	28,576	17,789,594	3,455	79,280	50,378,832
VII 眼及び付属器の疾患 (0701～0704)	17,505	292,176	188,222,627	6,494	27,686	16,154,773	4,203	47,737	30,211,472	4,013	89,249	57,492,360
(0702) 白内障	5,710	53,625	34,837,024	3,078	12,805	7,848,264	1,764	18,811	12,232,128	682	13,842	9,189,410
VIII 耳及び乳線突起の疾患 (0801～0807)	6,855	128,038	82,460,460	1,798	7,416	4,333,118	1,549	18,372	11,364,554	2,364	53,260	34,525,336
IX 循環器系の疾患 (0901～0912)	91,839	2,564,454	1,710,574,231	29,284	123,709	75,287,096	14,913	164,551	106,234,703	16,995	375,705	246,469,719
(0901) 高血圧性疾患	4,348	96,467	64,674,124	1,609	5,986	3,607,892	720	7,929	5,150,860	883	19,299	12,774,774
(0902) 虚血性心疾患	26,432	363,256	254,355,279	13,865	57,681	39,024,499	5,103	50,466	35,106,660	3,653	74,716	52,232,047
(0904～0908) 脳血管疾患	31,940	1,472,373	971,277,138	4,556	21,285	10,780,876	3,081	36,167	22,657,432	5,578	130,501	83,054,332
X 呼吸器系の疾患 (1001～1011)	37,992	711,433	457,613,267	9,037	41,817	23,135,538	11,203	133,455	83,451,145	12,549	267,630	173,355,162
(1001～1003) 急性上気道感染症	5,353	69,935	44,492,128	1,587	7,668	4,390,576	2,270	26,031	16,579,536	1,282	26,021	16,830,258
(1004) 肺炎	6,704	151,111	98,169,038	1,138	5,428	2,949,774	1,715	20,698	12,882,206	2,411	52,894	34,397,508
(1005) 急性気管支炎及び急性細気管支炎	739	10,051	6,394,958	267	1,187	691,808	238	2,679	1,692,644	177	3,765	2,406,588
(1007) 慢性副鼻腔炎	3,867	61,748	39,396,480	833	3,767	1,976,642	1,035	12,957	8,015,330	1,807	37,155	24,176,514
(1008～1009) 気管支炎及び慢性閉塞性肺疾患	767	20,938	13,414,000	181	795	445,204	134	1,612	996,484	217	5,134	3,163,220
(1010) 喘息	2,671	47,301	30,457,610	811	3,679	2,056,492	706	8,223	5,137,222	789	17,183	11,196,566
XI 消化器系の疾患 (1101～1112)	98,325	1,356,083	886,063,792	43,942	160,999	97,949,490	24,856	280,150	179,039,070	19,201	408,307	286,147,008
(1104～1105) 胃及び十二指腸の疾患	9,179	142,523	94,847,462	3,226	12,393	7,385,999	2,445	27,378	17,972,779	2,381	49,272	33,170,050
(1106～1109) 肝疾患	5,981	167,425	114,071,604	1,281	4,942	3,053,784	1,003	11,647	7,458,852	1,499	32,765	21,803,042
XII 皮膚及び皮下組織の疾患 (1201～1203)	7,733	189,586	122,913,826	1,776	9,086	4,435,228	1,750	20,968	13,143,130	2,202	48,742	31,407,232
XIII 筋骨格系及び結合組織の疾患 (1301～1310)	40,036	1,237,178	792,863,822	9,527	42,245	22,701,376	5,983	72,649	44,119,414	8,682	206,038	127,740,076
XIV 腎尿路生殖器系の疾患 (1401～1408)	39,285	620,725	411,174,788	18,213	68,534	41,170,300	8,186	92,968	58,945,960	7,364	158,013	103,217,685
(1401～1402) 糸球体疾患、腎尿管間質性疾患及び腎不全	11,965	316,248	218,296,102	2,823	12,291	7,117,068	2,441	27,024	17,762,144	2,871	59,900	40,441,453
XV 妊娠、分娩及び産じょく (1501～1504)	39,252	721,615	434,247,174	17,008	66,926	35,018,506	6,983	92,331	51,288,212	9,471	220,265	132,667,072
(1501) 流産	3,885	20,391	12,708,852	3,129	7,320	4,408,606	423	4,917	3,053,504	281	5,855	3,754,170
XVI 周産期に発生した病態 (1601～1602)	2,019	27,640	15,864,208	1,065	4,496	2,225,706	361	5,000	2,637,454	440	10,262	6,024,854
XVII 先天奇形、変形及び染色体異常 (1701～1702)	2,820	69,212	44,578,714	909	3,824	2,261,166	526	6,129	3,812,058	618	13,879	8,898,134
XVIII 症状、徴候及び検査所見・病態検査で見出し分類されないもの (1800)	14,331	278,881	181,986,578	6,133	22,650	13,198,552	2,745	31,066	19,753,764	2,603	56,700	36,838,942
XIX 損傷、中毒及びその他の外因の影響 (1901～1905)	50,912	1,371,880	878,228,966	15,887	64,510	37,218,996	9,289	108,210	67,291,056	9,714	224,629	140,718,092
(1901) 骨折	22,652	644,376	412,510,118	6,458	27,845	16,088,374	4,289	49,446	31,027,180	4,224	97,853	61,141,510
XX II 特珠目的用コード (2210～2220)	—	—	—	—	—	—	—	—	—	—	—	—

注) 1. 本表は、提出のあったデータの内、疾病コードの記載があるものを集計したものである。
2. 被用者保険の各制度に関して高齢受給者（70歳以上）は被保険者および被扶養者分から除かれている。

第6表－5 疾病分類別、診療種類別、点数（金額）階級別、件数・日数（回数）・点数（金額）（組合健保・被保険者）

食事・生活療養

平成20年度

疾病分類名	20,000円以上～40,000円未満				40,000円以上～60,000円未満				60,000円以上～70,000円未満				70,000円以上	
	件数	回数	金額	件数	回数	金額	件数	回数	金額	回数	件数	金額	回数	金額
総数	105,688	4,540,160	2,974,124,781	59,665	4,583,762	3,035,005,897	13,621	1,233,428	864,281,338	211	18,896	15,953,550		
I 感染症及び寄生虫症 (0101～0109)	2,897	122,531	80,967,475	1,363	104,451	69,437,486	402	36,595	25,414,762	3	276	231,196		
(0101) 腸管感染症	208	8,364	5,585,362	39	2,863	1,928,560	10	897	641,674	—	—	—		
(0102) 結核	367	17,010	10,716,354	418	33,233	21,862,970	208	19,091	13,131,990	—	—	—		
(0103) 主として性的伝播様式による感染症	25	1,109	725,094	9	716	461,154	2	186	122,140	—	—	—		
II 新生物 (0201～0211)	28,078	1,208,891	793,207,992	14,189	1,068,711	707,083,564	1,688	153,040	105,939,594	31	2,743	2,480,302		
(0201～0210) 悪性新生物	24,138	1,046,019	687,220,184	12,651	950,795	629,576,918	1,464	132,613	91,857,112	25	2,206	1,989,452		
III 血液及び造血器の疾患並びに免疫機関の障害 (0301～0302)	868	37,463	24,615,612	520	39,542	26,286,428	128	11,533	8,155,088	1	90	87,840		
IV 内分泌、栄養及び代謝疾患 (0401～0403)	6,187	243,776	171,903,152	1,830	127,491	89,341,687	652	58,182	41,946,138	8	721	587,004		
(0402) 糖尿病	5,279	206,168	146,888,184	1,457	100,288	70,993,775	557	49,691	35,867,926	6	535	445,148		
V 精神及び行動の障害 (0501～0507)	5,163	246,879	153,872,248	7,488	586,739	387,448,748	1,994	181,947	125,547,252	17	1,479	1,351,520		
(0503) 統合失調症、統合失調型障害および妄想性障害	1,060	51,778	30,934,694	2,066	167,550	109,686,024	592	54,461	36,881,056	—	—	—		
VI 神経系の疾患 (0601～0606)	3,051	135,495	86,133,224	2,547	205,547	134,512,986	888	81,182	56,116,138	24	2,204	1,768,186		
VII 眼及び付属器の疾患 (0701～0704)	2,398	98,298	64,724,000	357	25,657	17,106,434	39	3,465	2,457,988	1	84	75,600		
(0702) 白内障	160	6,098	4,113,978	19	1,428	995,332	7	641	457,912	—	—	—		
VIII 耳及び乳線突起の疾患 (0801～0807)	1,037	41,225	27,074,418	98	6,957	4,601,652	9	808	561,382	—	—	—		
IX 循環器系の疾患 (0901～0912)	15,447	655,705	438,232,055	11,400	892,447	594,312,524	3,821	345,211	244,217,202	79	7,126	5,820,932		
(0901) 高血圧性疾患	678	27,838	18,830,086	362	26,756	18,179,032	96	8,659	6,131,480	—	—	—		
(0902) 虚血性心疾患	2,878	112,628	79,950,885	761	52,555	37,063,242	172	15,210	10,977,946	—	—	—		
(0904～0908) 脳血管疾患	7,184	322,812	208,378,506	8,491	685,294	450,841,588	2,973	269,355	189,887,670	77	6,959	5,676,704		
X 呼吸器系の疾患 (1001～1011)	3,764	154,786	101,391,546	1,178	90,053	59,635,314	259	23,515	16,482,262	2	177	162,300		
(1001～1003) 急性上気道感染症	170	6,864	4,487,012	36	2,626	1,710,236	8	725	494,510	—	—	—		
(1004) 肺炎	1,077	44,058	29,006,066	311	23,308	15,573,762	51	4,637	3,279,022	1	88	80,700		
(1005) 急性気管支炎及び急性細気管支炎	50	1,950	1,285,756	7	470	318,182	—	—	—	—	—	—		
(1007) 慢性副鼻腔炎	176	6,666	4,390,444	13	949	640,090	3	254	197,460	—	—	—		
(1008～1009) 気管支炎及び慢性閉塞性肺疾患	147	6,238	4,065,094	75	5,967	3,929,686	13	1,192	814,312	—	—	—		
(1010) 喘息	274	11,041	7,231,986	72	5,461	3,639,534	19	1,704	1,195,810	—	—	—		
XI 消化器系の疾患 (1101～1112)	7,785	316,303	212,076,174	2,106	151,526	103,045,204	422	37,622	26,875,810	13	1,176	931,036		
(1104～1105) 胃及び十二指腸の疾患	872	34,471	23,411,332	227	16,525	11,140,990	28	2,484	1,766,312	—	—	—		
(1106～1109) 肝疾患	1,389	57,075	39,082,108	615	43,690	30,113,856	181	16,130	11,628,926	13	1,176	931,036		
XII 皮膚及び皮下組織の疾患 (1201～1203)	1,290	53,904	35,478,682	544	41,455	27,456,240	168	15,174	10,759,084	3	257	234,250		
XIII 筋骨格系及び結合組織の疾患 (1301～1310)	9,624	427,501	274,150,052	5,367	411,598	269,980,094	845	76,450	53,566,424	8	697	606,386		
XIV 腎尿路生殖器系の疾患 (1401～1408)	3,452	141,854	95,736,073	1,423	101,544	70,320,880	645	57,650	41,622,828	2	162	161,062		
(1401～1402) 糸球体疾患、腎尿管間質性疾患及び腎不全	2,163	88,719	61,279,349	1,071	75,142	53,108,474	594	53,010	38,426,552	2	162	161,062		
XV 妊娠、分娩及び産後（1501～1504）	3,597	164,566	100,666,684	1,903	150,905	96,540,908	290	26,622	18,085,792	—	—	—		
(1501) 流産	46	1,861	1,208,502	5	346	223,640	1	92	60,430	—	—	—		
XVI 周産期に発生した病態 (1601～1602)	114	4,902	3,060,446	36	2,710	1,726,396	3	270	189,352	—	—	—		
XVII 先天奇形、変形及び染色体異常 (1701～1702)	464	20,857	13,273,744	244	19,156	12,573,488	59	5,367	3,760,124	—	—	—		
XVIII 症状、徴候及び検査所見・異常検査所見で他に分類されないもの (1800)	1,599	67,546	44,545,076	998	78,076	51,481,304	247	22,331	15,719,822	6	512	449,118		
XIX 損傷、中毒及びその他の外因の影響 (1901～1905)	8,873	397,678	253,016,148	6,074	479,197	312,114,560	1,062	96,464	66,864,296	13	1,192	1,006,818		
(1901) 骨折	4,187	189,148	120,051,232	3,039	238,844	155,572,368	454	41,157	28,553,304	1	83	76,150		
XX II 特殊目的用コード (2210～2220)	—	—	—	—	—	—	—	—	—	—	—	—		

注) 1. 本表は、提出のあったデータの内の、疾病コードの記載があるものを集計したものである。

2. 被用者保険の各制度に關して高齢受給者（70歳以上）は被保険者および被扶養者分から除かれている。

第6表－5 疾病分類別、診療種類別、点数（金額）階級別、件数・日数（回数）・点数（金額）（組合健保・被保険者）

入院＋食事・生活療養(医科)			平成20年度			50,000円未満			50,000円以上～100,000円未満			100,000円以上～200,000円未満		
疾病分類名			件数	日数	金額	件数	日数	金額	件数	日数	金額	件数	日数	金額
Ⅰ 感染症及び寄生虫症 (0101～0109)	総数		757,957	7,229,359	325,082,733,522	67,664	198,704	1,814,728,093	84,656	218,932	6,400,805,351	150,046	638,810	21,958,779,611
	(0101) 腸管感染症		24,534	209,828	7,618,697,109	2,408	7,477	58,947,512	3,557	9,223	273,464,590	6,781	31,083	988,623,810
	(0102) 結核		9,198	47,786	1,513,042,254	975	1,973	31,067,514	2,242	5,646	171,924,492	3,646	16,673	522,923,926
	(0103) 主として性的伝播様式をとる感染症		1,679	27,992	640,660,178	45	111	1,300,230	143	386	11,095,078	297	1,606	42,741,432
Ⅱ 新生物 (0201～0211)	(0201～0210) 悪性新生物		464	2,708	88,205,340	104	271	2,593,094	85	220	6,259,902	126	563	18,268,346
	(0201～0210) 悪性新生物		160,395	1,796,103	92,355,114,257	6,393	10,447	200,215,726	11,705	27,781	920,701,750	25,311	95,407	3,624,867,389
Ⅲ 血液及び造血器の疾患並びに免疫機種の障害 (0301～0302)	(0301～0302) 悪性新生物		119,110	1,463,604	73,821,556,276	3,846	5,969	124,158,766	8,518	19,647	675,323,492	16,931	65,742	2,448,258,717
	(0402) 糖尿病		7,506	68,912	3,106,192,046	2,452	9,977	26,975,250	624	2,272	46,155,024	975	4,388	139,922,212
Ⅳ 内分泌、栄養及び代謝疾患 (0401～0403)	(0402) 糖尿病		25,050	258,586	8,906,561,482	2,059	12,936	52,008,567	2,584	6,905	195,590,490	4,690	22,648	698,659,482
	(0402) 糖尿病		17,974	199,275	6,478,521,386	1,246	9,294	30,944,415	1,616	4,559	122,142,446	3,213	16,322	482,476,376
Ⅴ 精神及び行動の障害 (0501～0507)	(0503) 統合失調症、統合失調型障害および妄想性障害		24,061	440,868	7,531,749,328	2,298	4,236	78,765,662	2,628	8,462	189,790,736	3,216	27,346	474,772,448
	(0503) 統合失調症、統合失調型障害および妄想性障害		4,951	109,460	1,805,061,532	185	325	5,724,398	291	1,245	22,636,204	541	4,841	79,928,992
Ⅵ 神経系の疾患 (0601～0606)	(0601～0606) 脳血管疾患		30,699	249,177	9,185,064,281	4,744	10,203	201,558,226	10,508	21,802	788,771,849	3,926	15,877	549,517,710
	(0702) 白内障		18,342	119,520	6,532,871,107	1,094	2,341	29,671,428	1,003	2,669	72,161,046	3,260	9,682	529,633,521
Ⅶ 耳及び乳線突起の疾患 (0801～0807)	(0801～0807) 耳疾患		6,041	25,081	1,682,924,604	251	351	7,429,166	70	190	4,871,504	1,291	2,389	225,934,902
	(0801～0807) 耳疾患		7,051	52,777	2,291,456,920	452	1,127	14,395,272	895	2,161	69,300,196	1,672	7,842	245,797,734
Ⅷ 循環器系の疾患 (0901～0912)	(0901) 高血圧性疾患		97,690	1,046,494	67,331,912,031	4,564	16,018	119,334,952	6,332	14,582	483,017,920	19,905	69,475	3,067,819,527
	(0902) 虚血性心疾患		5,126	47,537	1,697,979,264	805	6,704	16,077,408	657	1,745	50,008,844	1,265	5,893	183,800,144
Ⅸ 呼吸器系の疾患 (1001～1011)	(0904～0908) 脳血管疾患		26,976	160,814	20,938,454,519	683	1,280	23,648,990	872	1,632	63,625,204	7,812	20,146	1,278,005,730
	(0904～0908) 脳血管疾患		33,658	566,665	23,207,381,438	782	1,943	24,901,878	1,468	3,294	112,603,686	4,144	15,905	614,963,430
(1001～1003) 急性上気道感染症	(1001～1003) 急性上気道感染症		39,934	307,926	13,461,089,927	3,093	9,337	87,086,016	4,099	10,791	311,036,216	9,947	47,728	1,491,175,303
	(1004) 肺炎		5,817	33,482	1,015,880,678	678	2,786	14,546,774	835	2,305	63,733,204	2,687	13,221	397,909,884
(1005) 急性気管支炎及び急性細気管支炎	(1005) 急性気管支炎及び急性細気管支炎		6,936	61,372	2,094,826,528	323	524	10,864,746	648	1,691	49,563,654	1,920	9,665	292,185,732
	(1006) 慢性副鼻腔炎		800	4,670	135,761,888	109	389	2,723,302	160	442	12,291,494	309	1,515	45,019,746
(1008～1009) 気管支炎及び慢性閉塞性肺疾患	(1007) 慢性副鼻腔炎		3,950	27,276	2,050,165,910	261	397	8,030,550	238	668	17,478,546	240	1,188	34,442,184
	(1008～1009) 気管支炎及び慢性閉塞性肺疾患		842	8,757	307,463,720	91	366	1,803,438	84	234	6,274,568	194	983	28,978,774
(1104～1105) 胃及び十二指腸の疾患	(1104～1105) 胃及び十二指腸の疾患		2,920	21,521	667,599,140	338	1,986	8,631,268	427	1,154	32,499,534	882	4,127	130,006,836
	(1106～1109) 肝疾患		105,551	764,323	31,940,975,388	7,883	19,410	209,226,226	9,916	24,522	764,573,352	32,409	118,901	4,609,232,149
Ⅺ 消化器系の疾患 (1101～1112)	(1104～1105) 胃及び十二指腸の疾患		10,740	83,415	3,164,384,522	1,022	3,062	25,275,232	1,308	3,427	101,520,416	2,679	11,686	387,648,799
	(1106～1109) 肝疾患		6,336	70,041	2,272,001,854	363	1,287	10,620,552	680	1,769	53,873,814	1,323	6,392	192,147,430
Ⅻ 皮膚及び皮下組織の疾患 (1201～1203)	(1201～1203) 皮膚疾患		8,262	77,706	2,410,926,516	813	3,573	15,896,116	893	2,383	67,553,202	2,057	10,090	308,901,312
	(1201～1203) 皮膚疾患		41,269	484,309	20,496,381,402	2,812	8,946	72,533,320	4,321	12,628	327,052,822	6,822	40,056	996,948,820
Ⅼ 筋骨格系及び結合組織の疾患 (1301～1310)	(1301～1310) 筋骨格系疾患		42,376	279,427	12,558,586,538	4,467	11,069	115,793,932	5,881	14,105	438,434,772	8,070	33,751	1,177,266,752
	(1401～1402) 糸球体疾患、腎尿管間質性疾患及び腎不全		12,329	125,213	5,239,623,472	533	782	17,512,828	934	2,253	71,239,210	2,433	10,145	368,604,288
Ⅽ 妊娠、分娩及び産後(産科)の疾患 (1501～1504)	(1401～1402) 糸球体疾患、腎尿管間質性疾患及び腎不全		49,619	342,632	10,047,615,134	15,660	50,322	357,370,954	10,467	34,738	753,421,806	6,562	39,764	919,706,766
	(1501) 流産		6,071	14,605	728,704,082	1,643	1,802	66,470,026	2,972	4,980	214,358,734	715	2,266	93,496,450
Ⅾ 先天奇形、変形及び染色体異常 (1701～1702)	(1501) 流産		2,492	14,822	439,794,458	890	3,044	20,767,866	549	2,084	38,942,830	309	1,840	42,153,338
	(1701～1702) 先天奇形、変形及び染色体異常		2,898	29,252	1,690,111,104	121	266	3,619,146	201	489	15,382,380	543	2,014	81,605,750
Ⅿ 損傷、中毒及びその他の外因の影響 (1901～1905)	(1701～1702) 先天奇形、変形及び染色体異常		16,788	131,178	5,205,377,248	1,925	5,040	51,845,306	3,381	7,862	256,570,878	4,119	17,318	587,426,426
	(1901) 骨折		53,440	555,519	21,972,257,246	3,536	12,935	98,716,616	5,112	13,473	388,883,492	9,472	43,600	1,424,749,162
ⅳⅲ 特殊目的用コード (2210～2220)	(1901) 骨折		23,217	257,311	9,706,492,198	1,426	6,653	37,183,242	1,576	4,708	120,960,982	4,013	19,815	612,202,922
	(2210～2220) 特殊目的用コード		-	-	-	-	-	-	-	-	-	-	-	-

注) 1. 本表は、提出のあったデータの内、疾病コードの記載があるものを集計したものである。
2. 被用者保険の各制度に関して高齢受給者（70歳以上）は被保険者および被扶養者分から除かれている。

第6表－5 疾病分類別、診療種類別、点数（金額）階級別、件数・日数（回数）・点数（金額）（組合健保・被保険者）

入院＋食事・生活療養(医科)

平成20年度		200,000円以上～300,000円未満				300,000円以上～500,000円未満				500,000円以上～800,000円未満				800,000円以上			
疾病分類名		件数	日数	金額	件数	日数	金額	件数	日数	金額	件数	日数	金額	件数	日数	金額	
総数		106,884	750,172	26,434,673,310	134,665	1,548,287	52,883,792,129	107,229	1,766,567	67,290,639,738	106,803	2,107,887	148,289,315,290				
I 感染症及び寄生虫症 (0101～0109)	I 感染症	4,207	32,797	1,036,116,782	3,902	51,085	1,516,840,625	2,071	40,972	1,268,612,662	1,608	37,191	2,476,091,128				
	(0101) 腸管感染症	1,455	11,149	351,806,326	622	7,132	228,747,320	173	3,195	104,876,016	85	2,018	101,696,660				
	(0102) 結核	229	2,592	57,251,500	566	12,988	236,670,310	317	8,575	187,409,546	82	1,734	104,192,082				
	(0103) 主として性的伝播様式による感染症	72	551	17,339,736	43	501	16,099,640	22	375	13,517,022	12	227	14,127,600				
II 新生物 (0201～0211)	II 新生物	17,099	108,477	4,254,183,302	27,842	257,644	11,079,620,556	33,395	474,729	21,041,663,418	38,650	821,618	51,233,862,116				
	(0201～0210) 悪性新生物	12,820	82,962	3,193,535,484	20,216	197,187	7,969,458,794	22,627	356,544	14,457,409,807	34,152	735,553	44,953,411,216				
III 血液及び造血器の疾患並びに免疫機序の障害 (0301～0302)		719	5,370	181,295,980	1,015	11,283	394,855,908	700	12,453	440,986,328	1,021	23,169	1,876,001,344				
IV 内分泌、栄養及び代謝疾患 (0401～0403)	IV 内分泌	4,117	33,626	1,021,476,624	6,308	80,736	2,479,855,286	3,499	65,456	2,152,684,679	1,793	36,279	2,306,286,354				
	(0402) 糖尿	3,167	26,900	787,240,340	4,903	65,774	1,925,945,676	2,607	50,646	1,600,128,631	1,222	25,780	1,529,643,502				
V 精神及び行動の障害 (0501～0507)	V 精神及び行動の障害	2,834	47,875	735,538,166	9,477	254,604	3,780,573,194	3,056	85,902	1,810,594,790	452	12,443	461,714,332				
	(0503) 統合失調症、統合失調型障害および妄想性障害	579	9,128	145,531,192	2,549	71,017	1,022,486,068	680	19,282	402,037,176	126	3,622	126,717,502				
VI 神経系の疾患 (0601～0606)		2,239	17,354	556,555,430	3,292	46,270	1,295,179,528	3,101	70,853	1,952,989,510	2,889	66,818	3,840,492,028				
VII 眼及び付属器の疾患 (0701～0704)	VII 眼及び付属器の疾患	4,210	18,700	1,011,001,796	4,441	29,386	1,798,259,100	3,311	38,081	2,050,446,316	1,023	18,661	1,041,697,900				
	(0702) 白内障	2,646	9,655	628,835,798	1,359	7,520	546,276,274	374	4,009	214,622,258	50	967	54,954,702				
VIII 耳及び乳線突起の疾患 (0801～0807)		1,316	10,249	328,273,550	1,246	13,502	470,989,448	961	9,962	635,749,408	509	7,934	526,951,312				
IX 循環器系の疾患 (0901～0912)	IX 循環器系の疾患	13,056	78,949	3,164,081,544	12,086	138,740	4,725,253,156	12,550	243,540	8,005,865,954	29,197	485,190	47,766,538,978				
	(0901) 高血圧性疾患	689	6,065	168,674,468	746	9,530	288,899,972	466	9,097	292,326,494	498	8,503	688,191,934				
	(0902) 虚血性心疾患	4,541	17,408	1,061,317,605	1,801	14,041	683,615,492	1,323	15,556	848,080,528	9,944	90,751	16,980,180,970				
	(0904～0908) 脳血管疾患	2,785	20,169	694,166,680	5,409	73,880	2,169,093,444	7,862	173,214	5,019,577,810	11,208	278,260	14,572,074,530				
	X 呼吸器系の疾患 (1001～1011)	7,099	50,864	1,738,855,722	7,602	74,864	2,919,742,152	4,177	55,667	2,660,301,376	3,917	58,675	4,252,873,142				
	(1001～1003) 急性上気道感染症	1,017	7,737	241,804,996	448	4,669	169,360,556	103	1,619	61,549,596	49	1,145	66,975,668				
X I 消化器系の疾患 (1101～1112)	X I 消化器系の疾患	17,612	124,298	4,344,727,063	19,927	185,207	7,753,989,098	11,751	160,720	7,221,372,436	6,053	131,265	7,037,855,064				
	(1104～1105) 胃及び十二指腸の疾患	1,826	13,806	453,375,749	2,367	25,131	908,289,240	979	15,018	603,925,062	559	11,285	684,350,024				
	(1106～1109) 肝疾患	1,077	9,418	267,266,496	1,496	19,946	580,427,448	972	20,736	604,314,758	435	10,493	583,351,356				
	X II 皮膚及び皮下組織の疾患 (1201～1203)	1,636	13,080	405,656,396	1,581	19,980	610,098,754	874	18,511	548,925,928	408	10,089	453,894,808				
	X III 筋骨格系及び結合組織の疾患 (1301～1310)	5,500	48,676	1,368,132,434	7,087	89,809	2,764,713,090	7,543	140,136	4,830,155,232	7,184	144,058	10,136,845,684				
	X IV 腎尿路生殖器系の疾患 (1401～1408)	9,706	43,734	2,441,400,411	7,458	60,025	2,882,385,890	4,597	66,806	2,843,244,545	2,197	49,937	2,680,080,236				
X V 妊娠、分娩及び産じょく (1501～1504)	X V 妊娠、分娩及び産じょく	2,549	15,132	629,853,729	2,355	23,622	909,201,176	1,922	34,897	1,224,467,503	1,603	38,382	2,018,744,738				
	(1401～1402) 糸球体疾患、腎尿管間質性疾患及び腎不全	3,944	35,834	995,221,450	7,208	78,518	2,878,475,108	4,401	72,341	2,720,988,570	1,377	31,115	1,422,430,480				
X VI 婦科、流産及び産じょく (1501～1504)	X VI 婦科、流産及び産じょく	141	897	34,088,546	245	1,713	102,361,076	336	2,680	200,771,330	19	267	17,157,920				
	(1501) 流産	141	897	34,088,546	245	1,713	102,361,076	336	2,680	200,771,330	19	267	17,157,920				
X VII 周産期に発生した病態 (1601～1602)	X VII 周産期に発生した病態	147	1,122	38,642,416	358	3,379	141,410,952	205	2,641	123,922,260	34	712	123,922,260				
	X VII 先天奇形、変形及び染色体異常 (1701～1702)	422	2,447	104,770,068	580	5,638	225,447,400	460	7,536	288,880,354	571	10,862	970,426,006				
X VIII 先天奇形、変形及び染色体異常 (1701～1702)	X VIII 先天奇形、変形及び染色体異常	2,175	15,822	538,919,636	2,256	26,297	872,085,308	1,538	29,010	972,925,740	1,394	29,829	1,925,603,954				
	(1800) 症状、徴候及び検査結果等・異常検査結果で他に分類されないもの	8,756	60,898	2,169,824,540	10,999	121,320	4,304,017,576	9,039	171,251	5,720,350,232	6,526	132,042	7,865,715,628				
X IX 損傷、中毒及びその他の外因の影響 (1901～1905)	X IX 損傷、中毒及びその他の外因の影響	3,863	27,969	953,994,484	5,119	56,197	2,015,425,226	4,587	86,827	2,896,987,364	2,633	55,142	3,089,737,978				
	(1901) 骨折	3,863	27,969	953,994,484	5,119	56,197	2,015,425,226	4,587	86,827	2,896,987,364	2,633	55,142	3,089,737,978				
X X II 特珠目的用コード (2210～2220)		-	-	-	-	-	-	-	-	-	-	-	-	-	-	-	-
注) 1. 本表は、提出のあったデータの内、疾病コードの記載があるものを集計したものである。																	
2. 被用者保険の各制度に関して高齢受給者（70歳以上）は被保険者および被扶養者分から除かれている。																	

第6表－6 疾病分類別、診療種類別、点数（金額）階級別、件数・日数（回数）・点数（金額）（組合健保・被扶養者）

入院		平成20年度				5,000点未満				5,000点以上～10,000点未満				10,000点以上～20,000点未満			
		件数	日数	総数	点数	件数	日数	点数	点数	件数	日数	点数	件数	日数	点数		
疾病分類名																	
総数																	
I 感染症及び寄生虫 (0101～0109)	数	919,642	9,038,856	32,386,652,673	146,221	428,521	314,399,530	106,833	334,881	797,419,793	169,060	827,639	2,511,663,276				
	(0101) 腸管感染症	41,526	253,529	886,850,460	6,688	16,547	13,565,003	6,314	16,513	48,827,393	14,248	61,589	210,945,070				
	(0102) 結核	21,621	100,114	364,369,122	2,113	3,137	6,618,071	4,345	10,652	33,853,797	9,580	40,054	141,002,021				
II 新生物 (0201～0211)	核	607	9,934	22,552,921	37	79	107,754	64	191	489,699	94	551	1,333,928				
	主として性的伝播様式をとる感染症	630	3,950	10,663,960	234	608	425,593	94	286	681,673	107	529	1,511,124				
	(0201～0210) 悪性新生物	102,995	1,136,119	5,729,021,693	5,181	9,426	15,421,735	6,691	17,426	50,681,833	14,022	57,263	208,416,669				
III 血液及び造血器の疾患並びに免疫機構の障害 (0301～0302)	新生物	67,849	852,286	4,224,252,432	2,219	3,296	7,301,797	3,786	9,370	28,747,994	8,562	35,004	128,213,130				
	血液及び造血器の疾患並びに免疫機構の障害 (0301～0302)	18,293	139,269	519,776,186	8,266	32,745	8,410,519	1,712	6,571	12,666,808	1,978	10,003	28,618,187				
	内分泌、栄養及び代謝疾患 (0401～0403)	22,791	220,834	762,510,156	3,185	9,015	6,458,560	2,711	7,435	20,437,521	4,929	23,839	72,976,269				
IV (0402) 糖尿病	尿病	8,560	109,642	320,367,314	528	1,738	1,456,382	701	2,105	5,231,541	1,430	6,716	21,534,985				
	精神及び行動の障害 (0501～0507)	66,417	1,578,544	2,175,413,666	2,835	6,520	8,955,226	3,818	17,137	28,538,848	6,552	71,303	98,638,464				
	(0503) 統合失調症、統合失調型障害および妄想性障害	38,345	1,004,501	1,282,676,971	856	2,287	2,647,056	1,264	6,526	9,607,504	2,790	33,618	42,563,898				
VI 神経系の疾患 (0601～0606)	神経系	37,345	636,139	1,748,574,428	1,869	4,168	5,725,713	3,710	8,849	28,429,427	5,201	24,648	76,096,888				
	眼及び付属器の疾患 (0701～0704)	13,533	83,078	442,375,275	1,405	3,174	2,663,155	780	2,177	5,804,783	2,320	7,204	37,924,134				
	(0702) 白内障	3,695	16,899	108,143,321	168	245	484,226	73	206	526,184	677	1,281	11,784,915				
VIII 耳及び乳線突起の疾患 (0801～0807)	内障	8,444	52,431	266,149,525	544	914	1,672,620	873	2,160	6,732,616	2,215	8,980	33,984,895				
	循環器系の疾患 (0901～0912)	41,401	546,989	2,443,234,650	4,021	12,879	6,082,361	2,766	7,282	21,172,289	6,873	29,622	104,291,522				
	(0901) 高血圧性疾患	2,331	27,780	86,400,523	303	1,533	610,095	257	901	1,955,643	481	2,989	7,130,401				
(0902) 虚血性心疾患	心疾患	4,037	28,611	269,957,142	158	391	487,809	132	302	1,013,110	1,253	3,399	20,231,378				
	脳血管疾患	17,156	331,787	1,100,304,525	358	550	1,146,200	727	1,917	5,566,201	1,979	9,462	29,389,969				
	(0904～0908) 脳血管疾患	99,381	602,054	2,405,617,671	8,269	15,203	24,263,999	10,743	27,385	82,694,227	33,227	144,364	505,251,370				
X 呼吸器系の疾患 (1001～1011)	急性上気道感染症	13,582	65,723	230,970,900	1,614	3,936	3,762,022	2,028	5,255	15,819,591	5,980	25,542	88,975,511				
	肺炎	26,780	164,672	628,579,407	1,409	1,887	4,963,393	2,259	5,486	17,529,702	9,085	40,042	140,901,628				
	(1005) 急性気管支炎及び急性細気管支炎	17,372	93,067	375,197,819	1,070	1,599	3,493,015	1,733	4,024	13,411,258	6,391	26,469	98,122,883				
(1007) 慢性副鼻腔炎	副鼻腔炎	1,511	9,743	62,470,321	111	198	334,037	116	320	848,833	189	892	2,791,508				
	気管支炎及び慢性閉塞性肺疾患	2,975	18,902	62,784,075	417	872	993,623	364	968	2,802,683	1,047	4,593	15,591,011				
	(1010) 喘息	19,042	113,302	400,824,531	1,718	2,646	5,495,555	2,266	5,719	17,396,248	6,772	29,989	102,849,219				
XI 消化器系の疾患 (1101～1112)	胃及び十二指腸の疾患	57,374	413,493	1,741,205,298	7,834	23,505	13,126,254	5,071	14,073	38,597,710	12,969	51,393	192,789,674				
	肝疾患	3,662	29,545	94,583,404	590	1,767	1,223,320	565	1,672	4,278,736	854	4,153	12,266,719				
	(1106～1109) 肝疾患	3,910	43,913	135,478,760	288	635	856,904	417	1,185	3,256,367	872	4,289	12,744,291				
XII 皮膚及び皮下組織の疾患 (1201～1203)	皮膚疾患	11,883	88,694	292,632,561	2,744	7,813	4,145,529	1,298	3,472	9,733,192	2,466	11,846	37,227,182				
	筋骨格系及び結合組織の疾患 (1301～1310)	34,975	403,520	1,831,356,473	2,821	8,262	5,392,923	2,663	7,816	20,206,807	4,843	26,056	72,129,083				
	(1401～1402) 糸球体疾患、腎臓細管間質性疾患及び腎不全	41,315	321,849	1,190,136,889	8,043	25,405	15,317,133	5,078	14,363	37,488,873	7,363	33,483	109,405,607				
XIV 腎尿路生殖系系の疾患 (1401～1408)	糸球体疾患、腎臓細管間質性疾患及び腎不全	12,741	153,118	563,817,726	673	1,200	2,063,025	988	2,521	7,608,178	2,312	10,270	34,986,188				
	妊娠、分娩及び産後 (1501～1504)	132,692	947,294	2,625,195,174	46,339	156,250	97,131,867	24,992	92,843	179,062,201	15,302	99,728	215,152,782				
	(1501) 流産	9,988	23,528	112,526,811	2,964	3,319	11,908,657	4,907	8,122	34,884,378	1,015	3,357	13,395,647				
XVI 周産期に発生した病態 (1601～1602)	先天奇形、変形及び染色体異常 (1701～1702)	78,721	666,953	2,938,367,344	20,527	58,097	46,343,420	12,514	47,537	92,854,204	13,957	76,345	204,000,250				
	先天奇形、変形及び染色体異常 (1701～1702)	26,037	277,924	1,858,962,719	1,766	3,098	4,945,521	1,829	4,445	14,077,500	3,267	12,579	49,432,345				
	産後、産後及び産後合併症 (1801～1806)	32,477	212,480	663,321,021	9,152	25,011	20,986,886	6,157	19,600	45,897,968	7,531	35,181	108,287,295				
XIX 損傷、中毒及びその他の外因的影響 (1901～1905)	損傷、中毒及びその他の外因的影響 (1901～1905)	52,042	457,663	1,865,951,484	4,732	10,489	13,791,106	7,113	17,797	53,515,593	9,797	42,213	146,095,590				
	(1901) 骨折	21,228	200,220	806,230,053	1,097	2,442	3,332,026	1,501	4,182	11,512,756	4,125	18,648	63,674,172				
	特殊目的コード (2210～2220)	-	-	-	-	-	-	-	-	-	-	-	-				

第6表－6 疾病分類別、診療種類別、点数（金額）階級別、件数・日数（回数）・点数（金額）（組合健保・被扶養者）

入院	平成20年度																													
	疾病分類名						20,000点以上～30,000点未満						30,000点以上～50,000点未満						50,000点以上～80,000点未満						80,000点以上					
	総数	件数	日数	点数	件数	日数	点数	件数	日数	点数	件数	日数	点数	件数	日数	点数	件数	日数	点数	件数	日数	点数								
Ⅰ 感染症及び寄生虫 (0101～0109)	総数	131,237	1,052,823	3,252,915,080	174,828	2,601,209	6,751,016,589	106,906	1,916,386	6,648,942,469	84,557	1,877,397	12,110,295,936																	
	(0101) 腸管感染症	7,079	47,939	171,863,342	4,309	50,030	162,562,227	1,662	32,056	102,314,725	1,226	28,855	176,772,700																	
	(0102) 結核	3,707	23,692	89,030,396	1,379	13,261	50,215,830	312	4,936	19,179,566	185	4,382	24,469,441																	
	(0103) 主として性的伝播様式をとる感染症	79	905	1,952,775	218	5,280	8,783,696	75	1,937	4,683,234	40	991	5,201,835																	
Ⅱ 新生物 (0201～0211)	総数	66	531	1,645,399	84	1,122	3,192,497	37	699	2,267,501	8	175	940,173																	
	(0201～0210) 悪性新生物	12,208	70,993	301,870,866	19,827	179,954	797,782,819	24,047	329,035	1,504,035,512	21,019	472,022	2,850,812,259																	
	血液及び造血器の疾患並びに免疫機構の障害 (0301～0302)	7,931	48,744	196,074,737	12,317	119,415	489,240,404	15,219	228,790	968,518,458	17,815	407,667	2,406,155,912																	
	(0402) 糖尿病	1,453	10,804	36,499,147	2,143	23,530	83,233,670	1,222	20,693	76,078,416	1,519	34,923	274,269,439																	
Ⅲ 内分泌、栄養及び代謝疾患 (0401～0403)	総数	3,173	26,232	78,438,094	4,350	60,199	170,714,679	2,776	56,537	172,204,886	1,667	37,577	241,280,147																	
	(0402) 糖尿病	1,365	12,772	34,193,966	2,350	36,281	92,667,244	1,561	33,225	96,494,523	625	14,845	68,788,663																	
	精神及び行動の障害 (0501～0507)	9,804	225,648	254,062,504	36,755	1,067,798	1,342,320,439	5,404	153,991	317,206,556	1,249	36,147	125,691,629																	
	(0503) 統合失調症、統合失調型障害および妄想性障害	5,590	139,715	146,994,965	25,179	745,661	908,216,206	2,165	62,043	124,145,562	501	14,651	48,501,780																	
Ⅳ 神経系の疾患 (0601～0606)	総数	3,742	32,939	93,152,618	7,667	157,475	308,875,796	9,554	257,247	589,786,831	5,602	150,813	646,507,155																	
	(0601～0606) 脳血管疾患	3,611	15,331	87,614,232	3,113	21,041	123,297,130	1,662	20,889	102,462,548	642	13,262	82,609,293																	
	(0702) 白内障	1,481	5,749	35,240,376	1,009	5,769	40,764,734	242	2,756	13,995,706	45	893	5,347,180																	
	耳及び乳様突起の疾患 (0801～0807)	2,057	11,864	50,344,755	1,322	12,206	49,680,646	979	9,615	63,505,684	454	6,692	60,228,309																	
Ⅴ 循環器系の疾患 (0901～0912)	総数	4,986	43,471	123,238,077	7,145	126,862	285,979,083	6,346	144,075	400,856,195	9,264	182,798	1,501,615,123																	
	(0901) 高血圧性疾患	313	2,808	7,624,926	420	7,003	16,305,370	305	6,726	19,267,870	252	5,820	33,506,218																	
	(0902) 虚血性心疾患	680	3,442	16,194,053	403	4,055	15,403,576	259	4,119	16,393,091	1,152	12,903	200,234,125																	
	(0904～0908) 脳血管疾患	1,532	19,901	38,812,950	4,019	88,565	164,941,886	4,153	105,275	261,919,017	4,388	106,117	598,528,272																	
Ⅵ 呼吸器系の疾患 (1001～1011)	総数	24,454	154,851	596,186,595	15,196	139,085	588,848,089	4,421	63,924	273,438,983	3,071	57,242	354,934,408																	
	(1001～1003) 急性上気道感染症	2,665	17,086	64,183,760	1,017	9,341	37,349,778	210	3,116	12,681,700	68	1,447	8,198,538																	
	(1004) 肺炎	8,481	53,843	206,845,421	4,241	39,333	156,189,248	916	15,058	56,145,973	389	9,023	46,004,042																	
	(1005) 急性気管支炎及び急性細気管支炎	4,964	29,642	121,024,106	2,639	22,486	97,477,060	442	5,989	26,479,292	133	2,858	15,190,205																	
Ⅶ 慢性副鼻腔炎 (1007)	総数	143	720	3,564,298	401	2,829	16,159,773	421	3,347	26,643,564	130	1,437	12,128,308																	
	(1007) 慢性副鼻腔炎	603	4,112	14,694,280	347	3,977	12,961,830	137	2,973	8,424,191	60	1,407	7,316,457																	
	(1008～1009) 気管支炎及び慢性閉塞性肺疾患	143	720	3,564,298	401	2,829	16,159,773	421	3,347	26,643,564	130	1,437	12,128,308																	
	(1010) 喘息	4,987	33,277	121,555,762	2,528	25,634	92,555,568	548	10,413	33,957,223	223	5,624	27,014,956																	
Ⅷ 消化器系の疾患 (1101～1112)	総数	10,056	59,522	250,190,207	11,773	100,139	456,718,711	6,366	89,871	390,930,807	3,305	74,990	398,851,935																	
	(1104～1105) 胃及び十二指腸の疾患	538	4,926	13,344,494	644	8,061	24,809,085	312	5,414	19,022,868	159	3,552	19,638,182																	
	(1106～1109) 肝疾患	630	5,577	15,827,690	874	12,921	33,900,568	582	12,936	36,616,377	247	6,370	32,276,563																	
	皮膚及び皮下組織の疾患 (1201～1203)	2,055	14,173	50,604,590	1,843	20,473	70,561,310	973	19,011	60,595,441	504	11,906	59,765,317																	
Ⅸ 筋骨格系及び結合組織の疾患 (1301～1310)	総数	4,993	34,816	125,514,435	6,872	85,358	272,012,019	6,754	122,500	424,646,276	6,029	118,712	911,454,930																	
	(1401～1408) 糸球体疾患、腎臓細管間質性疾患及び嚢不全	6,508	40,441	160,736,206	6,880	66,052	268,838,288	4,975	81,772	311,941,040	2,468	60,333	286,409,742																	
	(1401～1402) 糸球体疾患、腎臓細管間質性疾患及び嚢不全	2,230	15,517	54,983,072	2,409	27,709	93,680,716	2,247	47,090	146,456,705	1,882	48,811	224,039,842																	
	妊娠、分娩及び産後 (1501～1504)	11,003	102,268	279,458,336	20,686	228,336	825,645,700	11,042	192,986	679,893,416	3,328	74,883	348,850,872																	
Ⅹ 産後、分娩及び産後 (1501～1504)	総数	187	1,245	4,501,118	430	3,230	17,799,048	455	3,898	27,309,119	30	357	2,728,844																	
	(1501) 流産	187	1,245	4,501,118	430	3,230	17,799,048	455	3,898	27,309,119	30	357	2,728,844																	
	周産期に発生した病態 (1601～1602)	8,300	64,507	204,102,583	7,462	77,842	288,088,829	5,493	89,658	349,303,313	10,468	252,967	1,753,674,745																	
	先天奇形、変形及び染色体異常 (1701～1702)	3,480	17,583	86,721,252	4,718	37,846	183,372,811	4,451	68,304	280,793,046	6,526	134,069	1,239,620,244																	
Ⅺ 産後、分娩及び産後 (1701～1702)	総数	3,564	26,481	86,960,787	3,065	40,625	117,028,076	1,703	34,270	106,030,384	1,305	31,312	178,129,625																	
	(1800) 産後、分娩及び産後 (1701～1702)	3,564	26,481	86,960,787	3,065	40,625	117,028,076	1,703	34,270	106,030,384	1,305	31,312	178,129,625																	
	損傷、中毒及びその他の外因の影響 (1901～1905)	8,711	52,960	215,356,454	9,702	106,358	375,456,267	7,076	129,952	442,918,410	4,911	97,894	618,818,064																	
	(1901) 中毒	4,396	25,668	108,237,834	4,952	50,299	191,778,804	3,330	60,263	207,623,237	1,827	38,618	220,071,224																	
Ⅻ 特殊目的用コード (2210～2220)	総数	-	-	-	-	-	-	-	-	-	-	-	-	-	-	-	-	-	-	-	-	-								
	(2210～2220) 特殊目的用コード	-	-	-	-	-	-	-	-	-	-	-	-	-	-	-	-	-	-	-	-	-								

注) 1. 本表は、提出のあったデータの内、疾病コードの記載があるものを集計したものである。
2. 被用者保険の各制度に関して高齢受給者（70歳以上）は被保険者および被扶養者から除かれている。

第6表－6 疾病分類別、診療種類別、点数（金額）階級別、件数・日数（回数）・点数（金額）（組合健保・被扶養者）

入院外	平成20年度				総数				500点未満				500点以上～1,000点未満				1,000点以上～2,000点未満											
	疾病分類名				件数				日数				点数				件数				日数				点数			
	総数	件数	日数	点数	件数	日数	点数	件数	日数	点数	件数	日数	点数	件数	日数	点数	件数	日数	点数	件数	日数	点数						
Ⅰ 感染症及び寄生虫症 (0101～0109)	57,187,701	91,357,919	53,575,554,249	24,336,574	26,409,310	7,979,583,940	19,168,368	28,401,303	13,585,928,401	9,735,881	22,697,647	13,302,858,562	19,168,368	28,401,303	13,585,928,401	9,735,881	22,697,647	13,302,858,562	19,168,368	28,401,303	13,585,928,401	9,735,881	22,697,647					
	(0101) 腸管感染症	3,567,783	5,642,218	2,837,300,110	1,419,324	1,518,597	479,695,079	1,403,399	2,129,917	976,840,908	608,136	1,495,901	810,731,547	1,403,399	2,129,917	976,840,908	608,136	1,495,901	810,731,547	1,403,399	2,129,917	976,840,908	608,136	1,495,901				
	(0102) 結核	1,414,336	1,977,553	1,039,663,966	600,444	613,818	220,821,216	528,737	707,639	385,016,363	237,972	494,110	318,688,046	528,737	707,639	385,016,363	237,972	494,110	318,688,046	528,737	707,639	385,016,363	237,972	494,110				
	(0103) 主として性的伝播様式をとる感染症	33,995	56,102	33,790,289	11,104	12,684	2,885,389	9,800	14,946	7,206,564	9,961	19,511	13,971,673	9,800	14,946	7,206,564	9,961	19,511	13,971,673	9,800	14,946	7,206,564	9,961	19,511				
	(0104) 結核	1,414,336	1,977,553	1,039,663,966	600,444	613,818	220,821,216	528,737	707,639	385,016,363	237,972	494,110	318,688,046	528,737	707,639	385,016,363	237,972	494,110	318,688,046	528,737	707,639	385,016,363	237,972	494,110				
Ⅱ 新生児 (0201～0211)	1,575,269	2,427,516	3,879,911,323	472,362	515,362	103,550,194	310,760	381,109	230,034,929	360,898	532,660	512,558,453	310,760	381,109	230,034,929	360,898	532,660	512,558,453	310,760	381,109	230,034,929	360,898	532,660					
	(0201～0210) 悪性新生物	678,367	1,151,301	2,679,693,588	162,476	175,952	35,107,745	95,006	118,694	72,787,510	163,345	226,879	233,236,963	95,006	118,694	72,787,510	163,345	226,879	233,236,963	95,006	118,694	72,787,510	163,345	226,879				
	(0211) 胎性新生児	382,958	617,684	571,108,747	167,518	196,693	42,320,021	112,909	175,055	83,117,234	70,818	154,421	96,052,896	112,909	175,055	83,117,234	70,818	154,421	96,052,896	112,909	175,055	83,117,234	70,818	154,421				
	(0202) 糖尿病	2,304,620	3,322,838	3,657,833,182	625,852	655,980	213,643,431	648,911	794,337	499,222,114	671,728	1,080,535	949,582,451	648,911	794,337	499,222,114	671,728	1,080,535	949,582,451	648,911	794,337	499,222,114	671,728	1,080,535				
	(0203) 統合失調症、統合失調型障害および妄想性障害	2,255,525	3,726,808	2,359,398,780	902,935	941,909	364,508,789	671,707	981,496	530,005,491	460,451	954,330	647,379,357	941,909	364,508,789	671,707	981,496	530,005,491	460,451	954,330	647,379,357	941,909	364,508,789	671,707	981,496			
Ⅲ 精神及び行動の障害 (0501～0507)	397,109	798,714	596,164,544	137,267	139,548	61,096,374	103,345	160,838	85,788,004	84,413	171,404	121,328,606	103,345	160,838	85,788,004	84,413	171,404	121,328,606	103,345	160,838	85,788,004	84,413	171,404					
	(0501) 統合失調症、統合失調型障害および妄想性障害	397,109	798,714	596,164,544	137,267	139,548	61,096,374	103,345	160,838	85,788,004	84,413	171,404	121,328,606	103,345	160,838	85,788,004	84,413	171,404	121,328,606	103,345	160,838	85,788,004	84,413	171,404				
	(0502) 統合失調症、統合失調型障害および妄想性障害	397,109	798,714	596,164,544	137,267	139,548	61,096,374	103,345	160,838	85,788,004	84,413	171,404	121,328,606	103,345	160,838	85,788,004	84,413	171,404	121,328,606	103,345	160,838	85,788,004	84,413	171,404				
	(0503) 統合失調症、統合失調型障害および妄想性障害	397,109	798,714	596,164,544	137,267	139,548	61,096,374	103,345	160,838	85,788,004	84,413	171,404	121,328,606	103,345	160,838	85,788,004	84,413	171,404	121,328,606	103,345	160,838	85,788,004	84,413	171,404				
	(0504) 統合失調症、統合失調型障害および妄想性障害	397,109	798,714	596,164,544	137,267	139,548	61,096,374	103,345	160,838	85,788,004	84,413	171,404	121,328,606	103,345	160,838	85,788,004	84,413	171,404	121,328,606	103,345	160,838	85,788,004	84,413	171,404				
Ⅳ 神経系の疾患 (0601～0606)	907,454	1,420,923	1,094,047,747	431,606	473,766	128,764,942	171,071	260,522	123,215,420	169,876	311,394	244,437,952	431,606	473,766	128,764,942	171,071	260,522	123,215,420	169,876	311,394	244,437,952	431,606	473,766					
	(0601) 統合失調症、統合失調型障害および妄想性障害	907,454	1,420,923	1,094,047,747	431,606	473,766	128,764,942	171,071	260,522	123,215,420	169,876	311,394	244,437,952	431,606	473,766	128,764,942	171,071	260,522	123,215,420	169,876	311,394	244,437,952	431,606	473,766				
	(0602) 統合失調症、統合失調型障害および妄想性障害	907,454	1,420,923	1,094,047,747	431,606	473,766	128,764,942	171,071	260,522	123,215,420	169,876	311,394	244,437,952	431,606	473,766	128,764,942	171,071	260,522	123,215,420	169,876	311,394	244,437,952	431,606	473,766				
	(0603) 統合失調症、統合失調型障害および妄想性障害	907,454	1,420,923	1,094,047,747	431,606	473,766	128,764,942	171,071	260,522	123,215,420	169,876	311,394	244,437,952	431,606	473,766	128,764,942	171,071	260,522	123,215,420	169,876	311,394	244,437,952	431,606	473,766				
	(0604) 統合失調症、統合失調型障害および妄想性障害	907,454	1,420,923	1,094,047,747	431,606	473,766	128,764,942	171,071	260,522	123,215,420	169,876	311,394	244,437,952	431,606	473,766	128,764,942	171,071	260,522	123,215,420	169,876	311,394	244,437,952	431,606	473,766				
Ⅴ 耳及び乳機能突起の疾患 (0801～0807)	1,540,067	3,286,087	1,417,490,136	591,052	678,677	196,531,408	602,844	1,005,420	421,910,856	336,203	996,200	455,296,942	591,052	678,677	196,531,408	602,844	1,005,420	421,910,856	336,203	996,200	455,296,942	591,052	678,677					
	(0801) 急性上気道感染症	1,540,067	3,286,087	1,417,490,136	591,052	678,677	196,531,408	602,844	1,005,420	421,910,856	336,203	996,200	455,296,942	591,052	678,677	196,531,408	602,844	1,005,420	421,910,856	336,203	996,200	455,296,942	591,052	678,677				
	(0802) 急性上気道感染症	1,540,067	3,286,087	1,417,490,136	591,052	678,677	196,531,408	602,844	1,005,420	421,910,856	336,203	996,200	455,296,942	591,052	678,677	196,531,408	602,844	1,005,420	421,910,856	336,203	996,200	455,296,942	591,052	678,677				
	(0803) 急性上気道感染症	1,540,067	3,286,087	1,417,490,136	591,052	678,677	196,531,408	602,844	1,005,420	421,910,856	336,203	996,200	455,296,942	591,052	678,677	196,531,408	602,844	1,005,420	421,910,856	336,203	996,200	455,296,942	591,052	678,677				
	(0804) 急性上気道感染症	1,540,067	3,286,087	1,417,490,136	591,052	678,677	196,531,408	602,844	1,005,420	421,910,856	336,203	996,200	455,296,942	591,052	678,677	196,531,408	602,844	1,005,420	421,910,856	336,203	996,200	455,296,942	591,052	678,677				
Ⅵ 循環器系の疾患 (0901～0912)	2,724,825	3,875,240	2,990,015,507	1,025,400	1,056,656	386,827,271	763,608	989,866	585,721,071	647,442	1,098,005	899,426,720	1,025,400	1,056,656	386,827,271	763,608	989,866	585,721,071	647,442	1,098,005	899,426,720	1,025,400	1,056,656					
	(0901) 高血圧性疾患	2,724,825	3,875,240	2,990,015,507	1,025,400	1,056,656	386,827,271	763,608	989,866	585,721,071	647,442	1,098,005	899,426,720	1,025,400	1,056,656	386,827,271	763,608	989,866	585,721,071	647,442	1,098,005	899,426,720	1,025,400	1,056,656				
	(0902) 虚血性心疾患	1,981,696	2,802,765	2,003,886,163	738,209	751,203	303,304,909	596,276	770,670	403,676,710	493,731	851,483	677,720,740	738,209	751,203	303,304,909	596,276	770,670	403,676,710	493,731	851,483	677,720,740	738,209	751,203				
	(0903) 虚血性心疾患	1,981,696	2,802,765	2,003,886,163	738,209	751,203	303,304,909	596,276	770,670	403,676,710	493,731	851,483	677,720,740	738,209	751,203	303,304,909	596,276	770,670	403,676,710	493,731	851,483	677,720,740	738,209	751,203				
	(0904) 虚血性心疾患	1,981,696	2,802,765	2,003,886,163	738,209	751,203	303,304,909	596,276	770,670	403,676,710	493,731	851,483	677,720,740	738,209	751,203	303,304,909	596,276	770,670	403,676,710	493,731	851,483	677,720,740	738,209	751,203				
Ⅶ 呼吸器系の疾患 (1001～1011)	18,362,103	30,094,535	13,693,458,675	7,539,074	8,132,228	2,660,674,470	7,070,011	10,836,513	4,945,463,019	3,075,655	8,057,860	4,122,355,512	7,070,011	10,836,513	4,945,463,019	3,075,655	8,057,860	4,122,355,512	7,070,011	10,836,513	4,9							

第6表－6 疾病分類別、診療種類別、点数（金額）階級別、件数・日数（回数）・点数（金額）（組合健保・被扶養者）

入院外	疾病分類名	平成20年度										20,000点以上									
		2,000点以上～3,000点未満					3,000点以上～5,000点未満					5,000点以上～10,000点未満					10,000点以上～20,000点未満				
		件数	日数	点数	件数	日数	点数	件数	日数	点数	件数	日数	点数	件数	日数	点数	件数	日数	点数		
Ⅰ感染症及び寄生虫症（0101～0109）	総数	2,299,257	7,186,609	5,506,530,293	1,045,679	3,892,215	3,881,822,472	331,746	1,321,231	2,223,510,462	129,306	488,425	1,832,804,173	140,890	961,179	5,262,515,946					
	(0101) 腸管感染症	84,404	287,164	200,189,812	32,117	127,115	118,135,147	10,046	40,870	67,918,206	7,995	31,674	115,925,525	2,362	10,980	67,863,986					
	(0102) 結核	34,551	113,232	81,632,916	10,474	40,682	38,133,221	1,971	7,544	12,097,706	139	610	1,909,051	48	114	1,365,447					
	(0103) 主として性的伝播様式をとる感染症	984	1,910	2,386,577	606	1,351	2,285,207	255	649	1,795,325	62	414	894,512	43	136	1,061,939					
Ⅱ新生物（0201～0211）	総数	2,208	5,822	5,245,318	761	2,494	2,776,685	127	541	801,784	24	71	337,543	10	33	565,333					
	(0201～0210) 悪性新生物	127,183	230,692	306,957,563	142,795	271,780	551,495,099	90,735	201,743	627,863,657	40,414	132,112	555,222,891	30,122	162,058	992,228,537					
Ⅲ血液及び造血器の疾患並びに免疫機構の障害（0301～0302）	総数	52,776	91,579	127,892,272	71,729	125,312	284,248,183	67,593	136,248	480,906,760	37,038	121,298	510,994,353	28,404	155,339	934,519,802					
	(0301) 造血系疾患及び代謝疾患	15,156	43,854	36,438,011	8,180	23,792	30,671,656	3,611	9,978	24,566,259	1,664	4,203	24,009,152	3,102	9,688	233,935,518					
Ⅳ内分泌、栄養及び代謝疾患（0401～0403）	総数	212,808	411,412	511,289,167	95,127	227,575	354,999,494	24,590	77,797	155,885,660	6,125	15,088	88,866,123	19,479	60,114	884,344,742					
	(0402) 糖尿病	100,837	150,306	245,898,446	51,780	91,700	194,010,043	13,423	30,857	84,514,269	1,863	6,253	26,145,833	3,299	33,549	124,689,064					
Ⅴ精神及び行動の障害（0501～0507）	総数	128,978	363,359	309,921,817	61,184	216,208	226,891,565	21,669	141,893	145,706,863	7,375	109,629	98,689,436	1,226	17,984	36,295,462					
	(0503) 統合失調症、統合失調型障害および妄想性障害	31,081	82,022	75,446,066	22,844	73,227	86,445,384	12,675	83,602	86,585,741	4,926	76,481	85,826,016	558	11,592	13,648,353					
Ⅵ神経系の疾患（0601～0606）	総数	76,875	170,157	184,326,183	34,329	114,444	127,254,644	14,766	58,131	106,336,903	6,577	23,391	92,274,094	2,334	9,118	87,437,609					
	(0602) 白内症	31,537	84,833	74,640,879	8,980	30,669	32,864,492	3,990	13,344	29,327,665	8,254	27,157	124,596,424	1,939	10,681	59,683,080					
Ⅶ耳及び乳様突起の疾患（0801～0807）	総数	3,141	6,471	7,493,801	824	2,719	2,994,185	172	653	1,234,585	1,365	6,000	22,251,921	501	3,346	15,690,869					
	(0801) 聴覚系の疾患	70,590	341,354	168,778,533	31,694	198,488	117,673,713	6,783	59,091	42,935,502	794	6,157	10,740,329	107	700	3,622,853					
Ⅷ循環器系の疾患（0901～0912）	総数	181,970	386,861	435,135,183	75,940	210,330	280,183,805	20,436	70,074	136,669,808	4,790	15,674	65,754,612	5,239	47,774	200,297,037					
	(0901) 高血圧性疾患	104,707	244,900	249,704,147	37,740	116,430	138,482,839	7,058	29,632	44,629,407	931	3,743	12,605,999	3,044	34,704	113,761,412					
Ⅸ呼吸器系の疾患（1001～1011）	総数	10,031	19,068	24,315,370	7,070	15,169	26,615,785	2,796	6,116	18,979,024	572	1,403	7,049,650	238	2,528	8,944,152					
	(0904～0908) 脳血管疾患	35,216	57,069	83,811,582	12,940	34,578	47,228,398	3,815	16,345	25,301,977	692	3,952	8,982,983	331	3,504	12,029,599					
Ⅹ消化器系の疾患（1101～1112）	総数	502,570	2,064,648	1,193,122,539	149,582	835,107	539,336,389	20,799	151,236	134,148,265	3,140	12,983	43,355,599	1,272	3,960	55,002,882					
	(1001～1003) 急性上気道感染症	140,542	663,692	331,698,772	37,210	254,708	133,949,435	4,416	46,256	27,155,575	280	2,456	3,810,317	51	186	1,370,312					
Ⅺ皮膚及び皮下組織の疾患（1201～1203）	総数	8,079	23,595	19,410,234	3,802	14,410	13,989,848	806	3,909	5,192,550	139	402	1,856,264	35	98	1,020,112					
	(1005) 急性気管支炎及び慢性気管支炎	55,301	236,125	130,588,211	13,675	81,976	49,456,888	1,185	11,019	7,215,506	135	642	1,972,579	47	89	1,321,524					
Ⅻ泌尿生殖器系の疾患（1401～1408）	総数	24,444	138,755	58,258,045	8,430	64,040	30,892,045	1,324	12,769	8,332,023	141	1,309	1,910,000	57	285	2,187,746					
	(1007) 慢性副鼻腔炎	20,078	82,867	47,531,319	5,990	33,007	21,481,622	1,260	5,516	8,875,176	233	647	3,248,198	86	401	2,423,566					
Ⅼ腎臓、分枝及び濾過（1501～1504）	総数	172,128	603,510	411,820,411	58,003	264,872	208,780,803	6,653	42,436	41,553,026	699	2,969	9,657,938	564	1,544	24,520,154					
	(1104～1105) 腎及び十二指腸の疾患	121,510	303,983	294,730,195	86,482	233,198	322,874,509	26,607	82,232	173,784,241	3,667	13,242	48,909,872	3,876	12,221	134,097,838					
Ⅽ胆臓及び胆管系の疾患（1601～1602）	総数	64,469	166,006	156,622,535	46,299	130,757	171,784,143	9,129	34,402	58,068,667	1,007	3,925	12,842,483	692	4,282	22,616,609					
	(1106～1109) 肝疾患	13,605	38,492	32,743,899	7,422	25,385	27,973,039	2,555	11,097	16,743,736	610	2,793	8,482,912	209	1,294	6,363,072					
Ⅾ筋骨格系及び結合組織の疾患（1301～1310）	総数	100,580	329,873	239,952,965	29,237	135,745	105,517,536	4,890	27,941	30,492,050	963	3,658	12,580,580	263	846	9,825,609					
	(1301) 流産	196,075	799,399	472,472,630	76,949	403,903	281,277,237	19,213	95,544	129,792,750	10,791	30,382	154,085,851	7,983	18,754	211,243,179					
Ⅿ腎臓病、変形及び染色体異常（1701～1702）	総数	124,771	351,679	300,697,516	66,959	243,069	250,011,439	21,141	97,153	136,307,253	4,919	16,924	67,963,529	46,851	582,957	1,905,302,231					
	(1401～1402) 永続性疾患、腎臓管間質性疾患及び腎不全	11,108	20,886	26,938,305	7,157	14,484	27,322,890	4,683	9,892	31,862,662	2,868	8,651	40,569,202	45,275	554,392	1,756,230,039					
ⅰ妊娠、分娩及び産後（1801～1804）	総数	24,363	79,727	57,968,558	9,228	37,921	34,466,596	2,454	12,309	14,621,689	93	327	1,275,824	39	225	1,173,119					
	(1501) 流産	3,117	9,191	7,458,390	2,380	7,909	9,335,337	922	3,956	5,478,739	21	99	263,569	—	—	—					
ⅱ周産期に発生した病態（1601～1602）	総数	5,803	16,604	13,931,829	2,280	8,402	8,423,064	3,155	6,528	24,828,051	11,695	15,698	182,850,932	5,813	7,887	142,489,504					
	(1701) 変形及び染色体異常	20,408	45,477	49,165,316	12,155	34,369	46,768,616	8,527	21,554	62,255,880	5,378	10,986	81,114,477	6,102	11,056	230,530,066					
ⅲ産後、分娩及び胎児の死因、異常死死因及び死因不明（1800）	総数	89,970	205,129	214,809,720	37,832	108,789	139,545,748	9,474	34,431	62,029,114	2,365	8,184	33,225,635	2,111	10,452	84,397,226					
	(1800) 産後、分娩及び胎児の死因、異常死死因及び死因不明	183,706	670,394	442,003,877	84,629	431,311	313,431,723	18,840	119,382	118,040,646	2,307	10,956	31,363,288	670	3,724	22,765,468					
ⅳ損傷、中毒及びその他の外因の影響（1901～1905）	総数	47,260	192,039	115,651,818	37,403	186,316	140,585,888	10,791	65,911	67,447,337	713	4,169	9,244,504	92	582	2,764,290					
	(1901) 骨折	—	—	—	—	—	—	—	—	—	—	—	—	—	—	—					
ⅳ特殊目的用コード（2210～2220）		—	—	—	—	—	—	—	—	—	—	—	—	—	—						

注）1. 本表は、提出があったデータの内の、疾病コードの記載があるものを集計したものである。

2. 被用保険者の名制度に關して割除受給者（70歳以上）は被保険者および被扶養者分から除かれている。

第6表－6 疾病分類別、診療種類別、点数（金額）階級別、件数・回数（回数）・点数（金額）（組合健保・被扶養者）

食事・生活療養

平成20年度		総数				5,000円未満				5,000円以上～10,000円未満				10,000円以上～20,000円未満			
疾病分類名	件数	回数	金額	件数	回数	金額	件数	回数	金額	件数	回数	金額	件数	回数	金額	件数	金額
総数	783,006	20,238,875	12,908,968,353	256,993	1,125,087	610,806,794	162,683	1,941,035	1,187,221,575	156,422	3,520,784	2,206,948,147	156,422	3,520,784	2,206,948,147	156,422	3,520,784
I 感染症及び寄生虫症 (0101～0109)	33,246	470,125	301,044,477	15,140	66,684	39,232,559	9,752	108,979	69,320,928	5,197	110,687	71,321,070	5,197	110,687	71,321,070	5,197	110,687
(0101) 腸管感染症	18,634	162,080	102,907,734	10,790	46,705	28,303,960	5,794	62,544	40,293,998	1,675	33,911	21,933,474	1,675	33,911	21,933,474	1,675	33,911
(0102) 結核	575	26,939	17,567,944	107	477	280,170	42	489	307,632	89	2,154	1,335,910	89	2,154	1,335,910	89	2,154
(0103) 主として性的伝播様式をとる感染症	429	8,107	5,038,946	175	706	383,556	88	1,114	675,580	103	2,313	1,424,952	103	2,313	1,424,952	103	2,313
II 新生物 (0201～0211)	97,355	2,481,974	1,596,135,943	25,909	116,846	65,137,874	19,540	232,956	145,263,154	24,616	557,368	355,725,371	24,616	557,368	355,725,371	24,616	557,368
(0201～0210) 悪性新生物	63,904	1,871,027	1,206,547,702	14,547	69,546	37,712,692	11,820	140,683	88,029,678	14,943	342,706	218,083,262	14,943	342,706	218,083,262	14,943	342,706
III 血液及び造血器の疾患並びに免疫機構の障害 (0301～0302)	11,412	247,923	153,587,884	4,212	18,207	9,349,716	2,305	29,417	16,803,342	2,495	57,423	35,078,710	2,495	57,423	35,078,710	2,495	57,423
IV 内分泌、栄養及び代謝疾患 (0401～0403)	19,488	508,748	343,757,625	5,750	25,723	14,288,171	3,760	42,983	27,152,168	3,740	81,297	53,891,412	3,740	81,297	53,891,412	3,740	81,297
(0402) 糖尿病	8,242	285,609	199,740,754	1,125	5,408	2,661,436	1,124	12,744	8,243,572	1,902	40,969	28,143,078	1,902	40,969	28,143,078	1,902	40,969
V 精神及び行動の障害 (0501～0507)	64,743	4,252,204	2,740,154,242	4,261	37,053	9,289,248	3,199	40,040	24,060,034	5,602	142,605	83,501,824	5,602	142,605	83,501,824	5,602	142,605
(0503) 統合失調症、統合失調型障害および妄想性障害	38,061	2,791,766	1,799,120,382	1,314	18,223	2,966,008	1,165	14,554	8,791,800	2,318	59,640	34,907,850	2,318	59,640	34,907,850	2,318	59,640
VI 神経系の疾患 (0601～0606)	31,863	1,483,396	954,853,946	6,438	28,640	14,890,508	3,939	46,798	28,990,270	4,399	103,244	63,597,766	4,399	103,244	63,597,766	4,399	103,244
VII 眼及び付属器の疾患 (0701～0704)	12,364	184,744	118,907,833	5,650	23,802	14,495,046	2,932	33,080	21,016,371	2,211	48,631	31,302,882	2,211	48,631	31,302,882	2,211	48,631
(0702) 白内障	3,526	36,877	24,187,755	1,681	7,191	4,455,394	1,201	12,949	4,442,907	481	9,610	6,421,960	481	9,610	6,421,960	481	9,610
VIII 耳及び乳様突起系の疾患 (0801～0807)	7,900	118,962	76,102,444	3,000	12,143	7,181,952	1,849	21,732	13,633,006	2,228	48,902	31,615,654	2,228	48,902	31,615,654	2,228	48,902
IX 循環器系の疾患 (0901～0912)	36,401	1,348,176	882,831,660	8,974	40,626	21,856,286	5,193	60,001	37,396,404	6,225	141,171	90,214,766	6,225	141,171	90,214,766	6,225	141,171
(0901) 高血圧性疾患	2,101	66,809	43,736,872	545	2,343	1,234,390	332	3,869	2,438,768	438	9,996	6,396,722	438	9,996	6,396,722	438	9,996
(0902) 虚血性心疾患	3,919	66,913	46,682,702	1,867	7,553	5,146,546	731	7,308	5,030,402	582	11,880	8,213,876	582	11,880	8,213,876	582	11,880
(0904～0908) 脳血管疾患	16,071	862,558	561,484,004	2,096	11,949	4,896,194	1,274	15,203	9,320,632	2,140	50,513	31,672,242	2,140	50,513	31,672,242	2,140	50,513
X 呼吸器系の疾患 (1001～1011)	86,829	1,238,807	787,716,002	25,413	123,419	69,352,654	34,710	402,098	255,218,652	21,591	446,489	288,225,624	21,591	446,489	288,225,624	21,591	446,489
(1001～1003) 急性上気道感染症	11,100	122,723	77,486,996	4,354	20,820	11,918,578	4,656	52,237	33,432,160	1,838	37,171	23,972,798	1,838	37,171	23,972,798	1,838	37,171
(1004) 肺炎	24,760	358,278	227,912,086	5,822	30,430	16,481,138	10,959	128,117	81,436,562	6,674	137,299	88,810,306	6,674	137,299	88,810,306	6,674	137,299
(1005) 急性気管支炎及び急性細気管支炎	13,644	164,768	104,473,622	4,394	21,232	12,125,452	6,012	68,709	43,926,922	2,866	58,403	37,704,536	2,866	58,403	37,704,536	2,866	58,403
(1007) 慢性副鼻腔炎	1,469	21,858	13,909,864	375	1,649	912,636	449	5,502	3,401,350	586	12,016	7,829,062	586	12,016	7,829,062	586	12,016
(1008～1009) 気管支炎及び慢性閉塞性肺疾患	2,383	38,354	24,509,724	767	3,615	2,064,262	892	10,225	6,463,234	487	10,258	6,574,040	487	10,258	6,574,040	487	10,258
(1010) 喘息	17,418	248,292	158,225,006	4,964	24,039	13,695,948	7,162	82,795	52,528,002	4,236	87,777	56,647,300	4,236	87,777	56,647,300	4,236	87,777
XI 消化器系の疾患 (1101～1112)	51,222	745,437	484,795,960	24,489	93,467	56,591,507	11,708	131,222	83,698,678	8,905	191,594	124,186,745	8,905	191,594	124,186,745	8,905	191,594
(1104～1105) 胃及び十二指腸の疾患	2,995	54,880	35,382,613	1,169	4,464	2,544,513	647	7,397	4,686,482	670	14,661	9,478,436	670	14,661	9,478,436	670	14,661
(1106～1109) 肝疾患	3,675	106,410	71,315,328	834	3,619	2,043,910	664	7,727	4,858,158	846	18,752	12,228,706	846	18,752	12,228,706	846	18,752
XII 皮膚及び皮下組織の疾患 (1201～1203)	9,473	195,282	124,659,410	2,951	12,929	6,818,970	2,445	29,273	18,223,834	2,367	52,225	33,392,068	2,367	52,225	33,392,068	2,367	52,225
XIII 筋骨格系及び結合組織の疾患 (1301～1310)	32,714	1,011,559	651,048,898	7,897	34,795	18,876,532	5,262	63,270	38,723,290	7,094	166,114	103,546,128	7,094	166,114	103,546,128	7,094	166,114
XIV 腎尿路生殖器系の疾患 (1401～1408)	34,214	705,806	460,845,956	13,063	52,535	29,838,195	7,133	84,307	51,821,542	7,261	161,506	102,166,109	7,261	161,506	102,166,109	7,261	161,506
(1401～1402) 糸球体疾患、腎臓細管間質性疾患及び腎不全	12,159	391,550	266,779,890	2,452	11,519	6,196,875	2,339	26,775	17,219,216	2,701	59,047	38,538,709	2,701	59,047	38,538,709	2,701	59,047
XV 妊娠、分娩及び産じょく (1501～1504)	104,291	1,981,520	1,185,787,766	44,109	181,620	92,473,230	18,617	251,769	136,937,092	25,518	592,030	355,798,264	25,518	592,030	355,798,264	25,518	592,030
(1501) 流産	6,142	33,085	20,411,002	5,010	11,710	7,007,816	557	6,536	3,979,768	479	10,367	6,576,118	479	10,367	6,576,118	479	10,367
XVI 周産期に発生した病態 (1601～1602)	54,738	1,192,402	730,751,286	19,917	95,682	49,629,764	12,213	153,736	89,351,898	11,568	267,711	163,453,054	11,568	267,711	163,453,054	11,568	267,711
XVII 先天畸形、変形及び染色体異常 (1701～1702)	22,255	556,477	352,157,948	7,967	35,318	20,131,808	4,176	48,537	30,093,056	4,248	99,338	61,488,988	4,248	99,338	61,488,988	4,248	99,338
XVIII 症状、徴候及び病態所見、異常検査所見で疑はれないもの (1800)	24,491	414,847	259,864,742	11,714	52,829	28,613,688	5,942	66,521	42,021,862	3,527	77,659	48,861,098	3,527	77,659	48,861,098	3,527	77,659
XIX 損傷、中毒及びその他の外因の影響 (1901～1905)	48,007	1,100,486	703,964,331	20,139	72,769	42,759,086	8,008	92,316	57,501,994	7,630	174,790	109,580,584	7,630	174,790	109,580,584	7,630	174,790
(1901) 骨折	20,718	498,754	319,901,949	8,184	31,521	18,557,590	3,591	41,090	25,762,588	3,294	75,267	47,120,102	3,294	75,267	47,120,102	3,294	75,267
XXII 特殊目的用コード (2210～2220)	—	—	—	—	—	—	—	—	—	—	—	—	—	—	—	—	—

注) 1. 本表は、提出のあったデータの内の、疾病コードの記載があるものを集計したものである。

2. 被用者保険の各制度に關し高齡受給者（70歳以上）は被保険者および被扶養者分から除かれている。

第6表－6 疾病分類別、診療種類別、点数（金額）階級別、件数・日数（回数）・点数（金額）（組合健保・被扶養者）

入院＋食事・生活療養(医科)		平成20年度				50,000円未満				50,000円以上～100,000円未満				100,000円以上～200,000円未満																				
疾病分類名		件数	日数	総数	金額	件数	日数	金額	件数	日数	金額	件数	日数	金額	件数	日数	金額																	
総数		919,642	9,038,856	336,744,434,703	142,023	414,715	3,043,656,453	103,491	312,842	7,728,439,816	164,068	756,666	24,324,547,351	41,526	253,529	9,169,549,077	6,548	16,173	131,810,336	5,991	15,242	462,343,788	13,904	58,502	2,057,754,357	21,621	100,114	3,746,598,954	2,048	9,731	317,541,328	9,432	38,482	1,387,010,434
Ⅰ 感染症及び寄生虫症 (0101～0109)		919,642	9,038,856	336,744,434,703	142,023	414,715	3,043,656,453	103,491	312,842	7,728,439,816	164,068	756,666	24,324,547,351	41,526	253,529	9,169,549,077	6,548	16,173	131,810,336	5,991	15,242	462,343,788	13,904	58,502	2,057,754,357	21,621	100,114	3,746,598,954	2,048	9,731	317,541,328	9,432	38,482	1,387,010,434
(0101) 腸管感染症		21,621	100,114	3,746,598,954	2,048	9,731	64,196,694	4,088	9,731	317,541,328	9,432	38,482	1,387,010,434	607	9,934	243,097,154	30	58	768,916	63	176	4,676,384	96	522	13,773,092	607	9,934	243,097,154	30	58	768,916	63	176	4,676,384
(0102) 結核		607	9,934	243,097,154	30	58	768,916	4,088	9,731	317,541,328	9,432	38,482	1,387,010,434	607	9,934	243,097,154	30	58	768,916	63	176	4,676,384	96	522	13,773,092	607	9,934	243,097,154	30	58	768,916	63	176	4,676,384
(0103) 主として性的伝播様式をとる感染症		630	3,950	111,678,546	229	588	4,093,268	92	257	6,562,570	104	520	14,505,642	630	3,950	111,678,546	229	588	4,093,268	92	257	6,562,570	104	520	14,505,642	630	3,950	111,678,546	229	588	4,093,268	92	257	6,562,570
Ⅱ 新生物 (0201～0211)		102,995	1,136,119	58,885,771,019	4,953	8,903	148,065,716	6,404	15,842	485,400,546	13,642	53,504	2,027,401,764	102,995	1,136,119	58,885,771,019	4,953	8,903	148,065,716	6,404	15,842	485,400,546	13,642	53,504	2,027,401,764	102,995	1,136,119	58,885,771,019	4,953	8,903	148,065,716	6,404	15,842	485,400,546
(0201～0210) 悪性新生物		67,849	852,286	43,448,678,342	2,111	3,054	69,978,616	3,621	8,512	275,224,610	8,253	32,269	1,235,524,076	67,849	852,286	43,448,678,342	2,111	3,054	69,978,616	3,621	8,512	275,224,610	8,253	32,269	1,235,524,076	67,849	852,286	43,448,678,342	2,111	3,054	69,978,616	3,621	8,512	275,224,610
Ⅲ 血液及び造血器の疾患並びに免疫機構の障害 (0301～0302)		18,293	139,269	5,351,349,744	8,168	32,318	82,587,788	1,693	6,403	125,225,536	1,967	9,585	284,400,414	18,293	139,269	5,351,349,744	8,168	32,318	82,587,788	1,693	6,403	125,225,536	1,967	9,585	284,400,414	18,293	139,269	5,351,349,744	8,168	32,318	82,587,788	1,693	6,403	125,225,536
Ⅳ 内分泌、栄養及び代謝疾患 (0401～0403)		22,791	220,834	7,968,859,185	3,097	8,792	62,081,204	2,568	6,690	192,849,356	4,781	21,483	706,932,045	22,791	220,834	7,968,859,185	3,097	8,792	62,081,204	2,568	6,690	192,849,356	4,781	21,483	706,932,045	22,791	220,834	7,968,859,185	3,097	8,792	62,081,204	2,568	6,690	192,849,356
(0402) 糖尿病		8,560	109,642	3,403,413,894	500	1,677	13,740,286	644	1,763	47,884,234	1,330	7,150	199,688,252	8,560	109,642	3,403,413,894	500	1,677	13,740,286	644	1,763	47,884,234	1,330	7,150	199,688,252	8,560	109,642	3,403,413,894	500	1,677	13,740,286	644	1,763	47,884,234
Ⅴ 精神及び行動の障害 (0501～0507)		66,417	1,578,544	24,494,290,902	2,647	5,871	84,011,006	3,482	14,184	260,675,990	5,709	50,892	847,877,516	66,417	1,578,544	24,494,290,902	2,647	5,871	84,011,006	3,482	14,184	260,675,990	5,709	50,892	847,877,516	66,417	1,578,544	24,494,290,902	2,647	5,871	84,011,006	3,482	14,184	260,675,990
(0503) 統合失調症、統合失調型障害および妄想性障害		38,345	1,004,501	14,625,890,092	786	2,050	24,456,774	1,109	5,153	84,556,620	2,308	22,046	344,598,972	38,345	1,004,501	14,625,890,092	786	2,050	24,456,774	1,109	5,153	84,556,620	2,308	22,046	344,598,972	38,345	1,004,501	14,625,890,092	786	2,050	24,456,774	1,109	5,153	84,556,620
Ⅵ 神経系の疾患 (0601～0606)		37,345	636,139	18,440,598,226	1,818	4,064	55,872,294	3,561	8,152	273,936,042	5,024	21,709	732,539,650	37,345	636,139	18,440,598,226	1,818	4,064	55,872,294	3,561	8,152	273,936,042	5,024	21,709	732,539,650	37,345	636,139	18,440,598,226	1,818	4,064	55,872,294	3,561	8,152	273,936,042
Ⅶ 眼及び付属器の疾患 (0701～0704)		13,533	83,078	4,542,660,583	1,363	3,069	25,489,728	761	2,036	56,590,872	2,234	6,770	364,283,070	13,533	83,078	4,542,660,583	1,363	3,069	25,489,728	761	2,036	56,590,872	2,234	6,770	364,283,070	13,533	83,078	4,542,660,583	1,363	3,069	25,489,728	761	2,036	56,590,872
(0702) 白内障		3,695	16,899	1,105,620,965	160	229	4,655,376	77	207	5,540,532	646	1,209	112,367,946	3,695	16,899	1,105,620,965	160	229	4,655,376	77	207	5,540,532	646	1,209	112,367,946	3,695	16,899	1,105,620,965	160	229	4,655,376	77	207	5,540,532
Ⅷ 耳及び乳突突起の疾患 (0801～0807)		8,444	52,431	2,737,597,694	520	866	16,021,012	828	1,973	63,991,296	2,104	8,132	321,918,134	8,444	52,431	2,737,597,694	520	866	16,021,012	828	1,973	63,991,296	2,104	8,132	321,918,134	8,444	52,431	2,737,597,694	520	866	16,021,012	828	1,973	63,991,296
Ⅸ 循環器系の疾患 (0901～0912)		41,401	546,989	25,315,177,444	3,938	12,599	58,912,200	2,650	6,572	203,332,134	6,568	25,852	998,342,266	41,401	546,989	25,315,177,444	3,938	12,599	58,912,200	2,650	6,572	203,332,134	6,568	25,852	998,342,266	41,401	546,989	25,315,177,444	3,938	12,599	58,912,200	2,650	6,572	203,332,134
(0901) 高血圧性疾患		2,331	27,780	907,742,102	291	1,488	5,815,250	240	744	18,221,158	458	2,434	67,711,534	2,331	27,780	907,742,102	291	1,488	5,815,250	240	744	18,221,158	458	2,434	67,711,534	2,331	27,780	907,742,102	291	1,488	5,815,250	240	744	18,221,158
(0902) 虚血性心疾患		4,037	28,611	2,746,254,122	151	381	4,669,790	128	267	9,734,922	1,198	3,166	194,222,510	4,037	28,611	2,746,254,122	151	381	4,669,790	128	267	9,734,922	1,198	3,166	194,222,510	4,037	28,611	2,746,254,122	151	381	4,669,790	128	267	9,734,922
(0904～0908) 脳血管疾患		17,156	331,787	11,564,528,538	344	511	11,197,668	680	1,690	52,440,304	1,886	7,847	281,250,828	17,156	331,787	11,564,528,538	344	511	11,197,668	680	1,690	52,440,304	1,886	7,847	281,250,828	17,156	331,787	11,564,528,538	344	511	11,197,668	680	1,690	52,440,304
Ⅹ 呼吸器系の疾患 (1001～1011)		99,381	602,054	24,843,892,712	7,999	14,636	234,798,814	10,098	24,803	776,594,942	31,318	131,680	4,752,603,274	99,381	602,054	24,843,892,712	7,999	14,636	234,798,814	10,098	24,803	776,594,942	31,318	131,680	4,752,603,274	99,381	602,054	24,843,892,712	7,999	14,636	234,798,814	10,098	24,803	776,594,942
(1001～1003) 急性上気道感染症		13,582	65,723	2,387,195,996	1,576	3,840	36,583,642	1,871	4,693	145,622,458	5,813	24,109	865,746,254	13,582	65,723	2,387,195,996	1,576	3,840	36,583,642	1,871	4,693	145,622,458	5,813	24,109	865,746,254	13,582	65,723	2,387,195,996	1,576	3,840	36,583,642	1,871	4,693	145,622,458
(1004) 肺炎		26,780	164,672	6,513,706,156	1,340	1,760	47,338,066	2,131	4,945	165,301,308	8,318	35,396	1,286,971,084	26,780	164,672	6,513,706,156	1,340	1,760	47,338,066	2,131	4,945	165,301,308	8,318	35,396	1,286,971,084	26,780	164,672	6,513,706,156	1,340	1,760	47,338,066	2,131	4,945	165,301,308
(1005) 急性気管支炎及び急性細気管支炎		17,372	93,067	3,856,451,812	1,046	1,562	34,368,326	1,636	3,660	126,791,132	6,012	24,201	920,905,968	17,372	93,067	3,856,451,812	1,046	1,562	34,368,326	1,636	3,660	126,791,132	6,012	24,201	920,905,968	17,372	93,067	3,856,451,812	1,046	1,562	34,368,326	1,636	3,660	126,791,132
(1007) 慢性副鼻腔炎		1,511	9,743	638,613,074	105	9,743	3,167,270	111	289	8,095,428	186	829	27,459,206	1,511	9,743	638,613,074	105	9,743	3,167,270	111	289	8,095,428	186	829	27,459,206	1,511	9,743	638,613,074	105	9,743	3,167,270	111	289	8,095,428
(1008～1009) 気管支炎及び慢性閉塞性肺疾患		2,975	18,902	652,350,474	40																													

第6表－7 疾病分類別、診療種類別、点数（金額）階級別、件数・日数（回数）・点数（金額）（共済組合・計）

入院	平成20年度																			
	疾病分類名				総数				5,000点未満				5,000点以上～10,000点未満				10,000点以上～20,000点未満			
	件数	日数	点数	件数	日数	点数	件数	日数	点数	件数	日数	点数	件数	日数	点数	件数	日数	点数		
	総数				256,834	2,818,550	10,544,247,215	23,863	65,132	60,407,934	27,513	80,695	208,178,952	49,831	242,658	736,379,620				
Ⅰ 感染症及び寄生虫症 (0101～0109)	数				9,179	69,050	244,001,614	1,015	2,531	2,485,801	1,446	3,820	11,244,645	3,012	13,674	44,211,659				
	(0101) 腸管感染症				4,347	21,188	70,583,264	433	699	1,473,573	992	2,525	7,706,722	1,888	8,307	27,403,487				
	(0102) 結核				313	5,741	11,953,409	5	7	15,974	28	78	236,178	51	350	745,030				
	(0103) 主として性的伝播様式をとる感染症				102	630	1,602,720	20	62	40,293	30	85	222,243	25	112	363,162				
Ⅱ 新生物 (0201～0211)	悪性新生物				43,221	497,867	2,486,977,740	1,835	2,988	5,610,832	3,059	7,678	23,903,768	6,352	25,706	92,038,093				
	(0201～0210) 悪性新生物				32,080	405,993	1,993,740,761	1,084	1,673	3,490,234	2,192	5,339	17,147,844	4,325	17,943	63,513,975				
Ⅲ 血液及び造血器の疾患並びに免疫機構の障害 (0301～0302)	悪性新生物				2,543	24,006	106,181,906	821	3,395	751,761	207	703	1,524,922	303	1,408	4,444,111				
	(0301) 悪性新生物				7,186	78,750	258,469,770	635	1,754	1,648,881	788	2,288	5,947,086	1,452	7,946	21,554,786				
Ⅳ 内分泌、栄養及び代謝疾患 (0401～0403)	悪性新生物				4,283	52,727	156,354,542	235	692	683,482	388	1,261	2,943,943	785	4,823	11,734,333				
	(0402) 糖尿病				21,283	512,600	691,837,195	789	1,813	2,496,714	1,199	5,600	8,942,647	2,109	24,521	31,984,707				
Ⅴ 精神及び行動の障害 (0501～0507)	悪性新生物				10,566	284,665	356,369,051	208	608	625,873	289	1,468	2,184,230	652	8,499	10,044,530				
	(0503) 統合失調症、統合失調型障害および妄想性障害				11,187	174,192	471,258,045	651	1,425	2,318,284	1,939	4,328	15,073,506	1,455	6,784	20,995,888				
Ⅵ 神経系の疾患 (0601～0606)	悪性新生物				5,150	33,983	174,846,353	314	621	840,968	310	833	2,277,385	958	3,091	15,526,955				
	(0602) 白内障				1,788	8,346	51,373,691	72	123	208,067	34	92	226,309	340	694	5,977,244				
Ⅶ 耳及び乳線突起の疾患 (0801～0807)	悪性新生物				2,500	16,937	76,100,875	204	322	601,963	272	715	2,159,440	692	3,239	10,324,267				
	(0801) 悪性新生物				23,467	273,714	1,560,399,320	1,225	3,557	3,065,442	1,560	4,178	11,793,658	4,792	18,528	73,134,839				
Ⅷ 循環器系の疾患 (0901～0912)	悪性新生物				1,382	13,082	39,748,239	167	885	409,061	205	678	1,523,752	406	2,207	5,822,983				
	(0901) 高血圧性疾患				5,574	35,771	421,387,081	176	269	593,283	160	350	1,160,038	1,696	4,550	27,543,969				
(0902) 虚血性心疾患	悪性新生物				8,641	153,158	559,799,155	209	617	680,937	377	1,032	2,860,889	1,085	4,503	15,827,287				
	(0904～0908) 脳血管疾患				20,229	136,594	535,275,912	1,449	2,507	4,563,417	2,396	6,459	18,419,917	6,634	30,156	100,405,495				
Ⅸ 呼吸器系の疾患 (1001～1011)	悪性新生物				2,733	13,052	43,896,337	256	546	728,575	469	1,245	3,675,546	1,352	6,152	19,936,434				
	(1001～1003) 急性上気道感染症				5,188	36,971	129,086,053	256	339	920,805	496	1,334	3,848,303	1,810	8,506	28,001,910				
(1004) 肺炎	悪性新生物				2,747	14,384	55,503,295	156	235	531,272	332	814	2,625,921	1,099	4,654	16,794,862				
	(1005) 急性気管支炎及び急性細気管支炎				918	6,444	42,029,195	81	133	235,438	65	220	488,377	82	409	1,200,080				
(1007) 慢性副鼻腔炎	悪性新生物				540	4,757	14,322,147	50	104	135,293	71	203	535,663	154	776	2,273,383				
	(1008～1009) 気管支炎及び慢性閉塞性肺疾患				3,065	18,763	62,821,602	271	455	916,467	438	1,231	3,403,931	1,137	5,135	17,186,563				
Ⅹ 消化器系の疾患 (1101～1112)	悪性新生物				24,427	185,455	764,149,410	1,982	4,517	5,005,562	2,296	6,132	17,682,275	7,038	27,625	100,801,581				
	(1104～1105) 胃及び十二指腸の疾患				2,031	15,571	53,201,555	269	640	652,450	272	807	2,129,754	540	2,688	7,709,386				
(1106～1109) 肝疾患	悪性新生物				1,779	21,486	64,306,729	116	244	379,260	176	523	1,382,645	371	2,247	5,366,877				
	(1106) 肝疾患				2,868	24,926	83,627,428	363	996	782,224	316	828	2,380,746	692	3,638	10,354,142				
Ⅺ 皮膚及び皮下組織の疾患 (1201～1203)	悪性新生物				13,359	164,683	713,233,615	825	2,087	2,132,117	1,227	4,007	9,265,911	2,013	12,270	29,580,173				
Ⅻ 筋骨格系及び結合組織の疾患 (1301～1310)	悪性新生物				12,500	100,973	406,017,221	1,525	4,301	3,535,574	1,576	4,036	11,775,232	2,420	11,098	35,958,351				
Ⅼ 腎尿路生殖系系の疾患 (1401～1408)	悪性新生物				4,611	55,322	215,770,840	188	277	601,164	329	830	2,514,005	921	4,333	14,002,097				
(1401～1402) 糸球体疾患、腎尿路間質性疾患及び腎不全	悪性新生物				21,726	174,862	497,220,325	5,958	20,927	13,287,754	4,280	15,230	30,820,826	2,896	18,874	41,401,236				
	(1501) 妊娠、分娩及び産後				1,924	4,842	23,865,376	399	440	1,580,765	1,067	1,764	7,651,706	223	766	2,965,015				
Ⅾ 妊娠、分娩及び産後 (1501～1504)	悪性新生物				9,054	83,122	390,595,935	1,809	5,239	4,245,597	1,347	4,935	10,021,369	1,772	9,287	25,937,492				
Ⅿ 周産期に発生した病態 (1601～1602)	悪性新生物				3,829	42,100	261,269,623	220	351	671,908	240	566	1,822,706	534	2,055	8,160,205				
ⅰ 先天奇形、変形及び染色体異常 (1701～1702)	悪性新生物				6,165	45,184	151,273,209	1,072	2,799	2,850,803	1,203	3,352	9,094,902	1,591	7,158	22,988,485				
ⅱ 産後、分娩後及び産後 (1701～1702)	悪性新生物				16,961	179,552	671,511,719	1,171	3,022	3,512,332	1,852	5,007	14,028,011	3,116	15,600	46,577,155				
ⅲ 損傷、中毒及びその他の外因の影響 (1901～1905)	悪性新生物				6,794	77,814	274,888,314	376	1,236	1,060,505	469	1,445	3,609,526	1,265	6,528	19,258,507				
(1901) 中毒	悪性新生物				—	—	—	—	—	—	—	—	—	—	—	—	—			
ⅳⅡ 特殊目的用コード (2210～2220)	悪性新生物				—	—	—	—	—	—	—	—	—	—	—	—	—			

注) 1. 本表は、提出のあったデータの内、疾病コードの記載があるものを集計したものである。
2. 被用者保険の各制度に関しては被保険者および被扶養者から除かれている。

第6表－7 疾病分類別、診療種類別、点数（金額）階級別、件数・日数（回数）・点数（金額）（共済組合・計）

入院	疾病分類名		平成20年度						50,000点以上～80,000点未満						80,000点以上					
			20,000点以上～30,000点未満			30,000点以上～50,000点未満			50,000点以上～80,000点未満			80,000点以上								
			件数	日数	点数	件数	日数	点数	件数	日数	点数	件数	日数	点数						
総数			36,710	313,960	910,038,592	53,029	834,047	2,049,935,283	35,189	640,394	2,194,374,408	30,699	641,664	4,384,932,426						
Ⅰ 感染症及び寄生虫 (0101～0109)	(0101) 腸管感染症	1,567	11,797	38,134,044	1,104	14,425	41,862,707	560	11,000	34,725,088	475	11,803	71,337,670							
		672	4,752	16,130,755	265	2,933	9,702,429	60	1,079	3,646,612	37	893	4,519,686							
		(0102) 結核	47	661	1,190,312	113	2,885	4,550,132	48	1,233	2,939,692	21	527	2,276,091						
Ⅱ 新生物 (0201～0211)	(0201～0210) 悪性新生物	4,724	30,219	117,316,237	7,870	76,385	315,125,422	9,567	140,973	602,197,341	9,814	213,918	1,330,786,047							
		3,495	23,099	86,919,136	5,635	57,930	223,527,906	6,702	108,609	428,475,377	8,647	191,400	1,170,666,289							
		(0201～0210) 悪性新生物	247	1,770	6,174,428	374	4,318	14,512,666	263	4,875	16,440,833	328	7,537	62,333,185						
Ⅲ 血液及び造血器の疾患並びに免疫機構の障害 (0301～0302)	(0401～0403) 栄養及び代謝疾患	1,129	10,393	27,983,980	1,695	25,405	66,215,780	965	19,835	59,758,431	522	11,129	75,360,826							
		746	7,235	18,562,321	1,179	18,310	45,884,483	668	14,198	41,315,334	282	6,208	35,230,646							
		(0402) 糖尿	3,161	72,955	82,155,347	12,103	352,888	439,741,845	1,589	45,420	91,969,399	333	9,403	34,546,536						
Ⅳ 精神及び行動の障害 (0501～0507)	(0503) 統合失調症、統合失調型障害および妄想性障害	1,455	37,111	38,474,168	7,316	218,215	262,012,695	504	14,624	29,047,182	142	4,140	13,980,373							
		(0501～0507) 精神及び行動の障害	978	9,243	24,346,260	2,155	45,462	86,929,905	2,598	70,485	158,999,937	1,411	36,465	162,594,265						
		(0503) 統合失調症、統合失調型障害および妄想性障害	1,265	5,843	30,508,893	1,276	9,175	51,826,398	814	10,215	49,778,057	213	4,205	24,087,697						
Ⅴ 眼及び付属器の疾患 (0701～0704)	(0702) 白内障	746	2,971	17,800,565	478	2,972	19,597,784	106	1,223	6,079,110	12	271	1,484,612							
		(0701～0704) 眼及び付属器の疾患	532	3,634	12,975,248	372	3,948	14,034,706	283	2,823	18,490,213	145	2,256	17,515,038						
		(0702) 白内障	3,012	22,507	73,349,253	3,384	50,953	134,209,115	3,174	66,286	201,314,546	6,320	107,705	1,063,532,467						
Ⅵ 循環器系の疾患 (0801～0807)	(0901～0912) 高血圧性疾患	205	2,126	4,984,619	182	2,915	7,084,333	127	2,580	8,106,937	90	1,691	11,816,554							
		(0902) 虚血性心疾患	869	3,572	20,569,521	436	3,969	16,627,291	293	3,691	18,442,110	1,944	19,370	336,450,869						
		(0904～0908) 脳血管疾患	787	8,155	19,722,354	1,729	32,512	70,452,665	1,982	46,911	125,670,966	2,472	59,428	324,584,057						
Ⅶ 呼吸器系の疾患 (1001～1011)	(1001～1003) 急性上気道感染症	4,329	28,852	105,894,250	3,152	30,764	118,547,574	1,329	20,848	83,797,590	940	17,008	103,647,669							
		(1004) 肺炎	450	2,978	10,694,550	162	1,473	5,852,689	38	550	2,303,367	6	108	705,176						
		(1005) 急性気管支炎及び急性細菌性気管支炎	1,434	9,851	35,213,396	813	8,755	30,208,428	239	4,620	14,573,259	140	3,566	16,319,952						
Ⅷ 消化器系の疾患 (1101～1112)	(1106～1109) 肝疾患	747	4,658	18,268,032	341	2,948	12,482,323	59	835	3,439,516	13	240	1,361,369							
		(1107) 慢性副鼻腔炎	286	1,265,766	223	1,569	9,161,321	314	2,722	20,377,727	103	1,105	9,300,486							
		(1108～1109) 気管支炎及び慢性閉塞性肺疾患	118	825	2,829,503	70	976	2,724,790	52	1,280	3,150,196	25	593	2,673,319						
Ⅸ 皮膚及び皮下組織の疾患 (1201～1203)	(1201～1203) 皮膚及び皮下組織の疾患	735	5,015	17,826,219	353	3,941	12,851,614	88	1,891	5,639,605	43	1,095	4,997,203							
		(1201～1203) 皮膚及び皮下組織の疾患	4,054	28,270	100,344,152	4,678	43,631	182,729,189	2,856	41,131	175,311,960	1,523	34,149	182,274,691						
		(1201～1203) 皮膚及び皮下組織の疾患	319	2,624	7,985,596	372	4,135	14,173,148	179	3,076	10,929,374	80	1,601	9,621,847						
Ⅹ 筋骨格系及び結合組織の疾患 (1301～1310)	(1401～1402) 糸球体疾患、腎後細管間質性疾患及び腎不全	308	3,038	7,756,600	389	5,915	14,962,979	292	6,322	17,986,815	127	3,197	16,471,553							
		(1301～1310) 筋骨格系及び結合組織の疾患	538	4,037	13,174,699	529	6,197	20,191,598	282	5,641	17,294,245	148	3,589	19,449,774						
		(1301～1310) 筋骨格系及び結合組織の疾患	1,936	16,222	48,321,216	2,434	33,810	95,636,107	2,453	47,362	155,605,546	2,471	48,925	372,692,545						
Ⅺ 腎尿路生殖系疾患 (1401～1408)	(1401～1402) 糸球体疾患、腎後細管間質性疾患及び腎不全	2,266	12,748	56,612,821	2,214	20,656	85,918,526	1,606	26,697	100,136,549	893	21,437	112,080,168							
		(1401～1402) 糸球体疾患、腎後細管間質性疾患及び腎不全	764	5,185	18,845,140	889	9,959	34,244,460	824	16,929	52,820,846	696	17,809	92,743,128						
		(1401～1402) 糸球体疾患、腎後細管間質性疾患及び腎不全	1,876	18,034	47,135,413	3,666	43,221	147,464,987	2,375	43,457	146,573,138	675	15,119	70,536,971						
Ⅻ 妊娠、分娩及び産後 (1501～1504)	(1501) 産後、分娩及び産後	36	284	861,307	82	636	3,516,513	108	844	6,459,508	9	108	830,562							
		(1501) 産後、分娩及び産後	1,068	8,218	26,143,481	979	10,405	37,778,554	682	11,183	43,755,314	1,397	33,855	242,714,128						
		(1501) 産後、分娩及び産後	535	2,985	13,185,497	769	8,108	30,341,570	669	11,052	42,026,005	862	16,983	165,061,732						
Ⅼ 先天畸形、変形及び染色体異常 (1701～1702)	(1701～1702) 先天畸形、変形及び染色体異常	816	6,229	19,867,852	746	10,121	28,583,707	425	8,755	26,380,295	312	6,770	41,507,165							
		(1701～1702) 先天畸形、変形及び染色体異常	2,677	20,004	66,415,521	3,529	44,175	138,284,927	2,699	52,356	169,819,921	1,917	39,408	232,873,852						
		(1701～1702) 先天畸形、変形及び染色体異常	1,162	8,618	28,674,668	1,634	20,521	64,292,349	1,220	24,818	76,657,489	1,668	14,648	81,335,270						
Ⅽ 損傷、中毒及びその他の外因的影響 (1901～1905)	(1901) 損傷	1,162	8,618	28,674,668	1,634	20,521	64,292,349	1,220	24,818	76,657,489	1,668	14,648	81,335,270							
		(1901) 損傷	1,162	8,618	28,674,668	1,634	20,521	64,292,349	1,220	24,818	76,657,489	1,668	14,648	81,335,270						
		(1901) 損傷	1,162	8,618	28,674,668	1,634	20,521	64,292,349	1,220	24,818	76,657,489	1,668	14,648	81,335,270						
Ⅾ 特殊目的用コード (2210～2220)	(2210～2220) 特殊目的用コード	1,162	8,618	28,674,668	1,634	20,521	64,292,349	1,220	24,818	76,657,489	1,668	14,648	81,335,270							
		(2210～2220) 特殊目的用コード	1,162	8,618	28,674,668	1,634	20,521	64,292,349	1,220	24,818	76,657,489	1,668	14,648	81,335,270						
		(2210～2220) 特殊目的用コード	1,162	8,618	28,674,668	1,634	20,521	64,292,349	1,220	24,818	76,657,489	1,668	14,648	81,335,270						

第6表－7 疾病分類別、診療種類別、点数（金額）階級別、件数・日数（回数）・点数（金額）（共済組合・計）

入院外	疾病分類名	平成20年度					総数					500点以上～1,000点未満					1,000点以上～2,000点未満				
		件数	日数	点数	件数	日数	点数	件数	日数	点数	件数	日数	点数	件数	日数	点数	件数	日数	点数	件数	日数
	総 数	11,295,283	17,697,375	12,626,629,955	4,635,033	5,024,985	1,487,305,062	3,383,213	4,836,841	2,455,229,619	2,167,223	4,392,152	3,004,192,137								
I 感染症及び寄生虫症 (0101～0109)		530,535	849,710	534,582,637	210,013	225,307	67,421,540	187,865	280,087	131,220,309	93,979	209,666	128,278,009								
(0101) 腸管感染症		159,282	213,970	123,355,359	68,071	69,566	24,768,411	56,473	73,325	39,552,488	27,877	51,800	37,643,599								
(0102) 結核		3,867	5,428	4,872,649	1,243	1,317	363,934	990	1,181	746,730	968	1,455	1,382,890								
(0103) 主として性的伝播様式をとる感染症		8,052	13,127	7,633,572	2,605	2,974	697,509	2,467	3,831	1,852,586	2,335	4,457	3,251,254								
II 新生物 (0201～0211)		430,169	657,946	1,227,352,756	118,952	129,348	25,475,201	77,728	93,600	57,959,778	99,675	139,266	141,949,631								
(0201～0210) 悪性新生物		229,028	373,604	920,171,280	53,853	58,086	11,556,382	32,469	39,314	24,909,520	53,857	72,128	76,702,101								
III 血液及び造血器の疾患並びに免疫機構の障害 (0301～0302)		64,424	100,305	136,200,290	25,424	29,455	6,529,229	20,385	29,401	14,984,678	12,085	24,359	16,397,216								
IV 内分泌、栄養及び代謝疾患 (0401～0403)		901,142	1,476,224	1,272,130,993	224,825	234,241	77,965,471	278,639	328,618	215,181,857	256,968	393,281	361,913,793								
(0402) 糖尿病		352,124	478,859	585,993,951	45,184	46,879	16,048,153	120,773	131,677	94,883,895	99,948	143,733	142,401,871								
V 精神及び行動の障害 (0501～0507)		650,994	1,090,162	689,754,198	249,285	256,881	103,054,348	193,658	284,446	152,912,891	142,341	299,930	200,337,510								
(0503) 統合失調症、統合失調型障害および妄想性障害		82,164	166,276	126,752,786	27,051	27,620	11,860,083	20,681	31,694	16,961,815	18,638	37,786	26,769,965								
VI 神経系の疾患 (0601～0606)		242,558	353,477	297,360,974	105,355	117,206	30,014,929	39,392	59,166	28,341,974	62,377	92,463	93,866,652								
VII 眼及び付属器の疾患 (0701～0704)		1,019,654	1,190,996	611,705,561	583,358	599,606	170,138,903	336,610	402,692	238,774,070	83,813	145,081	107,618,185								
(0702) 白内障		53,624	65,530	50,946,805	23,457	23,905	8,015,813	21,781	24,516	15,127,364	5,701	9,096	7,543,123								
VIII 耳及び乳突突起の疾患 (0801～0807)		232,273	452,767	204,493,246	91,315	106,280	28,509,383	74,929	128,322	53,295,964	48,272	131,857	65,569,613								
IX 循環器系の疾患 (0901～0912)		1,360,030	1,875,045	1,495,270,806	497,038	511,197	183,510,734	375,902	473,743	288,645,993	329,315	522,125	458,220,224								
(0901) 高血圧性疾患		1,035,898	1,424,112	1,065,770,955	375,014	383,212	148,563,969	303,792	383,474	263,605,787	263,560	422,618	363,574,643								
(0902) 虚血性心疾患		82,393	108,159	117,330,890	27,985	28,744	8,381,518	19,161	22,883	14,368,722	18,145	25,476	25,738,381								
(0904～0908) 脳血管疾患		87,780	131,958	120,527,995	35,349	36,987	9,749,114	14,611	19,385	10,900,816	14,883	24,205	22,397,200								
X 呼吸器系の疾患 (1001～1011)		2,353,334	3,721,039	1,772,770,032	1,026,151	1,115,186	348,382,251	833,732	1,262,884	585,928,778	391,398	943,703	527,408,608								
(1001～1003) 急性上気道感染症		788,358	1,205,387	542,362,452	348,148	366,333	127,336,966	307,025	455,742	211,626,663	113,798	287,054	149,976,745								
(1004) 肺炎		12,391	22,699	18,378,888	2,728	2,920	796,064	3,017	4,016	2,198,364	3,921	7,342	5,643,880								
(1005) 急性気管支炎及び急性細気管支炎		280,161	422,803	203,485,403	111,237	114,647	41,285,668	116,860	164,967	80,307,577	43,520	105,980	58,222,726								
(1007) 慢性副鼻腔炎		124,837	260,433	96,384,374	56,742	70,794	16,874,414	39,079	80,711	27,880,326	21,997	72,034	30,121,914								
(1008～1009) 気管支炎及び慢性閉塞性肺疾患		86,676	132,120	72,921,680	33,739	35,056	12,075,773	33,043	46,755	22,929,785	14,836	33,442	20,201,819								
(1010) 喘息		464,185	771,335	426,082,906	182,955	194,158	64,077,341	141,387	211,765	103,490,419	101,256	236,331	140,515,624								
XI 消化器系の疾患 (1101～1112)		615,190	931,739	770,723,248	232,555	246,134	74,556,799	152,381	206,799	112,200,166	135,533	241,574	191,714,743								
(1104～1105) 胃及び十二指腸の疾患		333,034	509,608	381,840,982	121,629	126,069	43,944,613	87,160	118,817	64,499,550	76,459	141,132	107,997,559								
(1106～1109) 肝疾患		62,489	111,029	87,419,560	13,675	14,438	4,421,002	18,561	23,670	14,002,373	19,399	35,201	27,292,913								
XII 皮膚及び皮下組織の疾患 (1201～1203)		947,786	1,300,752	532,158,584	599,292	652,354	183,784,811	246,273	376,240	164,939,544	76,847	185,329	103,951,709								
XIII 骨格系及び結合組織の疾患 (1301～1310)		755,322	1,673,735	857,169,151	259,488	337,299	72,982,378	231,621	429,166	170,134,278	169,289	511,955	234,267,689								
XIV 腎尿路生殖器系の疾患 (1401～1408)		439,584	907,347	1,341,537,268	150,889	167,109	39,271,215	108,514	147,017	80,163,431	103,089	181,588	142,912,445								
(1401～1402) 糸状体疾患、腎尿管間質性疾患及び腎不全		66,582	317,783	938,053,151	12,209	12,926	3,266,691	13,279	15,158	9,775,111	10,112	14,251	14,126,702								
XV 妊娠、分娩及び産じょく (1501～1504)		57,403	106,877	57,969,514	16,590	21,330	3,661,270	18,406	27,035	13,334,267	16,397	36,506	22,940,730								
(1501) 流産		5,119	10,114	7,257,409	1,269	1,507	280,769	1,183	1,672	879,894	1,577	3,242	2,233,697								
XVI 周産期に発生した病態 (1601～1602)		16,572	24,884	45,549,360	7,524	8,266	1,814,650	3,255	4,890	2,328,137	2,646	5,509	3,677,346								
XVII 先天奇形、変形及び染色体異常 (1701～1702)		47,234	67,890	90,933,857	20,062	21,555	4,950,304	9,879	12,962	7,001,095	9,684	15,742	13,812,855								
XVIII 癌、悪性新生物及び悪性腫瘍・悪性血液病で癌に分類されないもの (1800)		279,817	413,669	303,620,864	104,772	113,619	31,009,931	76,384	104,095	54,963,708	62,111	109,786	88,809,734								
XIX 損傷、中毒及びその他の外因の影響 (1901～1905)		351,262	733,811	385,666,616	113,145	132,612	34,271,715	117,660	185,678	82,918,701	71,404	202,420	100,545,445								
(1901) 骨折		63,358	188,156	91,613,249	18,668	21,415	5,675,266	15,025	28,158	10,872,186	14,631	45,200	21,004,470								
XXII 特殊目的用コード (2210～2220)		-	-	-	-	-	-	-	-	-	-	-	-								

注) 1. 本表は、提出のあったデータの内、疾病コードの記載があるものを集計したものである。
2. 被用者保険の各制度に關して高齢受給者（70歳以上）は被保険者および被扶養者分より除かれている。

第6表－7 疾病分類別、診療種類別、点数（金額）階級別、件数・日数（回数）・点数（金額）（共済組合・計）

平成20年度													
疾病分類名		総数			5,000円未満			5,000円以上～10,000円未満			10,000円以上～20,000円未満		
		件数	回数	金額	件数	回数	金額	件数	回数	金額	件数	回数	金額
Ⅰ 感染症及び寄生虫症 (0101～0109)	総数	232,682	6,573,555	4,358,987,932	65,700	244,846	158,971,062	44,112	495,086	322,264,610	48,075	1,048,665	687,683,562
	(0101) 腸管感染症	7,938	143,432	95,783,818	3,076	12,332	8,036,758	2,076	22,932	15,014,486	1,453	30,642	20,320,292
	(0102) 結核	3,784	33,720	22,201,116	2,159	8,636	5,641,382	1,147	12,324	8,082,558	377	7,526	4,949,960
	(0103) 主として性的伝播様式をとる感染症	312	16,136	10,840,120	41	138	91,432	21	249	166,106	43	983	652,224
Ⅱ 新生物 (0201～0211)	主として性的伝播様式をとる感染症	81	1,393	891,574	38	148	94,866	19	245	144,492	15	303	198,386
	(0201～0210) 悪性新生物	41,117	1,084,868	719,691,342	10,174	38,512	25,318,736	7,533	85,161	55,979,878	10,370	228,619	150,947,600
	(0211) 悪性新生物	30,340	886,524	589,588,486	6,715	25,970	17,093,550	5,088	57,192	37,784,090	7,172	158,110	104,989,792
	(0212) 悪性新生物	1,778	47,741	31,338,434	453	1,759	1,070,158	346	4,045	2,530,412	428	9,386	6,044,620
Ⅲ 血液及び造血器の疾患並びに免疫機構の障害 (0301～0302)	血液及び造血器の疾患並びに免疫機構の障害	6,664	193,471	136,196,988	1,423	5,153	3,418,388	1,099	11,656	7,947,478	1,426	29,895	20,795,326
	(0301) 血液疾患	4,179	136,429	97,837,064	567	1,959	1,334,748	563	5,766	4,095,018	967	19,889	14,183,374
	(0302) 免疫機構の障害	2,485	57,042	38,359,924	856	2,194	2,781,624	536	6,890	3,852,464	459	10,006	16,611,952
	(0303) 免疫機構の障害	2,485	57,042	38,359,924	856	2,194	2,781,624	536	6,890	3,852,464	459	10,006	16,611,952
Ⅳ 内分泌、栄養及び代謝疾患 (0401～0403)	精神及び行動の障害	20,898	1,392,664	922,904,014	1,041	3,627	2,399,852	962	10,994	7,219,496	1,700	38,484	25,342,934
	(0401) 内分泌疾患	10,502	802,164	529,878,200	255	937	622,654	245	2,759	1,817,904	515	11,666	7,678,196
	(0402) 栄養疾患	9,379	420,072	276,822,206	2,171	6,894	4,563,614	1,021	11,380	7,457,690	1,257	28,085	18,470,818
	(0403) 代謝疾患	4,928	82,052	54,217,938	1,824	7,374	4,743,524	1,237	13,523	8,890,484	1,074	23,259	15,334,264
Ⅴ 神経系の疾患 (0501～0507)	眼及び付属器の疾患	1,707	18,386	12,181,466	766	3,208	2,059,378	617	6,570	4,348,244	238	4,837	3,228,426
	(0501) 眼疾患	2,371	39,969	26,170,706	735	2,725	1,783,280	560	6,313	4,122,748	731	15,997	10,460,096
	(0502) 神経系疾患	22,026	675,116	459,275,794	6,245	23,746	16,234,768	3,480	36,767	24,871,638	3,969	85,932	57,855,690
	(0503) 神経系疾患	1,248	29,043	19,595,210	435	1,471	977,304	226	2,472	1,634,172	256	5,568	3,704,762
Ⅵ 循環器系の疾患 (0601～0606)	虚血性心疾患	5,475	83,246	59,210,890	2,708	10,932	7,763,570	1,074	10,337	7,365,804	752	15,132	10,773,744
	(0601) 虚血性心疾患	8,169	393,692	265,556,936	1,069	3,878	2,581,172	768	8,418	5,612,226	1,302	29,186	19,406,930
	(0602) 虚血性心疾患	18,191	294,984	193,407,390	4,648	19,665	12,754,852	6,876	78,149	50,795,212	4,909	101,884	66,438,888
	(0603) 虚血性心疾患	2,380	25,518	16,618,150	854	3,585	2,328,958	1,077	11,915	7,745,762	7,932	5,167,778	19,288,570
Ⅶ 呼吸器系の疾患 (1001～1011)	急性気管支炎及び急性細気管支炎	4,848	83,896	55,228,120	925	4,095	2,660,904	1,979	22,731	14,778,840	1,416	29,514	19,288,570
	(1001) 急性気管支炎及び急性細気管支炎	2,146	24,958	16,243,280	678	3,051	1,983,532	987	11,043	7,183,568	420	8,477	5,513,888
	(1002) 慢性副鼻腔炎	895	14,754	9,567,956	177	649	417,948	249	2,975	1,930,638	415	8,737	5,684,414
	(1003) 慢性副鼻腔炎	462	10,866	7,150,606	120	462	300,410	138	1,562	1,018,894	93	1,963	1,269,834
Ⅷ 消化器系の疾患 (1101～1112)	胃及び十二指腸の疾患	2,854	41,557	27,161,078	792	3,325	2,146,160	1,193	13,521	8,774,512	669	13,659	8,908,344
	(1101) 胃及び十二指腸の疾患	21,876	327,556	220,098,898	9,512	33,163	21,987,968	5,175	56,286	37,223,288	4,348	91,217	60,682,866
	(1102) 肝疾患	1,703	28,367	19,134,822	621	2,159	1,418,596	398	4,352	2,934,458	417	8,654	5,860,230
	(1103) 肝疾患	1,690	52,200	36,062,984	335	1,181	803,738	266	2,854	1,937,150	397	8,533	5,807,050
Ⅸ 皮膚及び皮下組織の疾患 (1201～1203)	皮膚及び皮下組織の疾患	2,606	59,799	39,445,802	648	2,353	1,532,168	616	6,991	4,567,480	710	15,243	10,001,960
	(1201) 皮膚及び皮下組織の疾患	12,879	423,024	279,486,588	2,805	10,337	6,788,242	1,828	20,801	13,486,440	2,659	60,016	39,134,164
	(1202) 皮膚及び皮下組織の疾患	11,247	231,160	157,487,416	4,150	14,991	9,788,896	2,337	25,948	17,003,566	2,380	50,967	33,688,046
	(1203) 皮膚及び皮下組織の疾患	4,444	141,697	99,662,756	845	3,239	2,215,024	853	9,245	6,299,494	967	19,997	13,719,320
Ⅹ 筋骨路系生殖器系の疾患 (1401～1408)	糸球体疾患、腎臓細管間質性疾患及び腎不全	18,063	389,285	246,050,702	6,583	23,889	14,232,324	3,016	36,963	22,169,764	4,759	107,724	67,443,980
	(1401) 糸球体疾患、腎臓細管間質性疾患及び腎不全	1,256	7,125	4,529,380	1,001	2,363	1,499,904	133	1,472	940,902	95	1,972	1,262,248
	(1402) 糸球体疾患、腎臓細管間質性疾患及び腎不全	6,264	138,930	88,137,244	2,126	9,005	5,384,642	1,415	16,754	10,298,996	1,353	30,520	19,269,074
	(1403) 糸球体疾患、腎臓細管間質性疾患及び腎不全	3,352	88,813	57,638,332	1,075	4,199	2,755,360	597	6,688	4,361,048	672	14,919	9,699,842
Ⅺ 妊娠、分娩及び産じょく (1501～1504)	先天奇形、変形及び染色体異常	5,010	94,805	62,281,514	2,039	7,748	4,900,906	1,187	12,998	8,425,454	900	19,307	12,558,888
	(1501) 流産	16,095	445,814	292,552,806	4,972	17,374	11,296,626	2,751	30,737	19,899,052	2,977	66,569	43,194,214
	(1502) 流産	6,616	198,913	131,185,750	1,851	6,874	4,503,138	1,157	12,814	8,361,192	1,164	25,613	16,725,810
	(1503) 流産	-	-	-	-	-	-	-	-	-	-	-	-
Ⅻ 特発目的用コード (2210～2220)	特発目的用コード	-	-	-	-	-	-	-	-	-	-	-	-
	(2210) 特発目的用コード	-	-	-	-	-	-	-	-	-	-	-	-
	(2211) 特発目的用コード	-	-	-	-	-	-	-	-	-	-	-	-
	(2212) 特発目的用コード	-	-	-	-	-	-	-	-	-	-	-	-

注) 1. 本表は、提出のあったデータの内の、疾病コードの記載があるものを集計したものである。
2. 被用者保険の各制度に關して高齢受給者（70歳以上）は被保険者および被扶養者分から除かれている。

第6表－7 疾病分類別、診療種類別、点数（金額）階級別、件数・日数（回数）・点数（金額）（共済組合・計）

食事・生活療養

平成20年度

疾病分類名		20,000円以上～40,000円未満			40,000円以上～60,000円未満			60,000円以上～70,000円未満			70,000円以上		
		件数	回数	金額	件数	回数	金額	件数	回数	金額	件数	回数	金額
総数		34,664	1,482,965	984,439,360	30,426	2,417,269	1,590,357,140	9,533	868,831	603,071,806	172	15,893	12,200,392
Ⅰ 感染症及び寄生虫症 (0101～0109)	Ⅰ 感染症	759	31,457	21,231,710	425	32,546	21,783,786	149	13,523	9,396,786	—	—	—
	(0101) 腸管感染症	66	2,646	1,777,612	31	2,231	1,491,930	4	357	257,674	—	—	—
	(0102) 結核	66	2,950	1,956,490	91	7,237	4,787,404	50	4,579	3,186,464	—	—	—
Ⅱ 新生物 (0201～0211)	(0103) 主として性的伝播様式をとる感染症	1	52	34,180	6	459	297,510	2	186	122,140	—	—	—
	Ⅱ 新生物	7,970	339,993	225,847,374	4,444	335,798	222,174,916	624	56,600	39,281,612	2	185	141,226
	(0201～0210) 悪性新生物	6,803	292,110	194,284,976	3,997	301,920	199,869,322	563	51,037	35,425,530	2	185	141,226
Ⅲ 血液及び造血器の疾患並びに免疫機構の障害 (0301～0302)		313	13,387	8,859,428	181	13,994	9,216,286	—	—	3,617,530	—	—	—
Ⅳ 内分泌、栄養及び代謝疾患 (0401～0403)	Ⅳ 内分泌、栄養及び代謝疾患	1,670	66,259	46,871,570	700	49,601	34,609,892	326	29,134	21,137,664	20	1,773	1,416,670
	(0402) 糖尿病	1,326	51,983	37,281,402	502	34,235	24,406,800	238	21,186	15,402,764	16	1,401	1,132,958
	Ⅳ 精神及び行動の障害 (0501～0507)	3,230	148,535	97,677,996	9,990	826,699	540,111,440	3,970	363,860	249,797,656	5	465	354,640
Ⅴ 神経系の疾患 (0601～0606)	(0503) 統合失調症、統合失調型障害および妄想性障害	983	45,228	29,759,756	5,890	501,438	325,937,308	2,614	240,136	164,062,382	—	—	—
	Ⅴ 神経系の疾患	1,212	53,928	35,353,986	2,690	225,083	146,501,320	1,009	92,935	63,127,146	19	1,767	1,347,632
	Ⅴ 眼及び付属器の疾患 (0701～0704)	634	25,681	17,050,748	135	10,054	6,683,016	24	2,161	1,515,902	—	—	—
Ⅵ 耳及び乳突突起の疾患 (0801～0807)	(0702) 白内障	74	2,842	1,904,034	9	659	452,082	3	270	189,302	—	—	—
	Ⅵ 耳及び乳突突起の疾患	312	12,675	8,295,000	32	2,176	1,448,754	1	83	60,828	—	—	—
Ⅶ 循環器系の疾患 (0901～0912)	Ⅶ 循環器系の疾患	3,871	162,365	110,527,642	3,109	243,965	162,456,076	1,268	114,536	81,367,806	84	7,805	5,962,174
	(0901) 高血圧性疾患	183	7,753	5,228,006	112	8,557	5,689,348	30	2,664	1,936,050	6	558	425,568
	(0902) 虚血性心疾患	651	25,224	17,999,716	214	14,862	10,480,964	76	6,759	4,827,092	—	—	—
Ⅷ 呼吸器系の疾患 (1001～1011)	(0904～0908) 脳血管疾患	1,741	75,880	50,811,310	2,241	181,166	119,338,086	970	87,917	62,270,606	78	7,247	5,536,606
	Ⅷ 呼吸器系の疾患	1,167	47,964	31,589,226	465	35,826	23,801,122	124	11,310	7,886,504	2	186	141,586
	(1001～1003) 急性上気道感染症	50	1,943	1,277,740	2	143	97,912	—	—	—	—	—	—
Ⅸ 消化器系の疾患 (1101～1112)	(1004) 肺炎	374	15,189	10,052,528	108	8,177	5,481,936	45	4,097	2,914,414	1	93	70,928
	(1005) 急性気管支炎及び急性細気管支炎	59	2,227	1,458,392	2	160	103,900	—	—	—	—	—	—
	(1007) 慢性副鼻腔炎	49	1,989	1,275,196	5	404	259,760	—	—	—	—	—	—
Ⅹ 皮膚及び皮下組織の疾患 (1201～1203)	(1008～1009) 気管支炎及び慢性閉塞性肺疾患	56	2,450	1,589,704	42	3,257	2,156,266	13	1,172	815,498	—	—	—
	(1010) 喘息	125	5,209	3,432,376	64	4,832	3,207,466	10	918	621,562	1	93	70,658
	Ⅹ 消化器系の疾患	1,966	79,928	54,160,544	688	50,230	34,107,286	182	16,268	11,582,936	5	464	354,010
Ⅺ 筋骨格系及び結合組織の疾患 (1301～1310)	(1104～1105) 胃及び十二指腸の疾患	197	7,914	5,310,416	58	4,215	2,853,024	12	1,073	758,098	—	—	—
	(1106～1109) 肝疾患	389	16,218	11,192,958	213	15,380	10,522,588	86	7,663	5,516,418	4	371	283,082
	Ⅺ 皮膚及び皮下組織の疾患	401	16,739	11,075,400	189	14,655	9,614,194	42	3,818	2,654,600	—	—	—
Ⅻ 腎尿路系疾患 (1401～1408)	Ⅻ 腎尿路系疾患	3,139	137,785	90,097,554	1,981	151,810	100,114,910	452	40,882	28,817,968	15	1,393	1,067,310
	(1401～1408) 糸球体疾患、腎臓細管間質性疾患及び腎不全	1,306	53,321	36,491,714	624	45,577	31,456,752	445	39,893	28,705,328	5	463	353,114
	(1501) 流産	841	34,152	23,992,214	505	36,252	25,458,646	428	38,349	27,624,944	5	463	353,114
Ⅼ 妊娠、分娩及び産後 (1501～1504)	Ⅼ 妊娠、分娩及び産後	2,151	94,443	60,127,390	1,308	103,701	66,737,280	246	22,565	15,339,964	—	—	—
	(1501) 流産	22	943	582,276	4	282	182,980	1	93	61,070	—	—	—
	Ⅼ 周産期に発生した病態 (1601～1602)	785	34,080	21,889,502	558	46,078	29,614,076	27	2,493	1,670,954	—	—	—
Ⅽ 先天奇形、変形及び染色体異常 (1701～1702)	Ⅽ 先天奇形、変形及び染色体異常	516	22,083	14,290,884	419	34,172	22,035,934	73	6,752	4,495,264	—	—	—
	(1800) 産後、産後及び胎前産後所見・異常胎児所見で胎に分類されないもの (1800)	454	19,276	12,766,908	326	25,985	17,000,150	99	9,028	6,275,828	5	463	353,380
	Ⅽ 損傷、中毒及びその他の外因の影響 (1901～1905)	2,808	123,066	80,224,784	2,162	189,319	110,889,950	415	37,820	26,339,530	10	929	708,650
Ⅾ 特殊目的用コード (2210～2220)	(1901) 骨折	1,186	51,978	34,049,026	1,032	81,063	53,151,926	219	19,921	13,898,792	7	650	495,866
	Ⅾ 特殊目的用コード	—	—	—	—	—	—	—	—	—	—	—	—
	Ⅾ 特殊目的用コード	—	—	—	—	—	—	—	—	—	—	—	—

注) 1. 本表は、提出のあったデータの内の、疾病コードの記載があるものを集計したものである。
2. 被用者保険の各制度に関して高齢受給者（70歳以上）は被保険者および被扶養者から除かれている。

第6表－7 疾病分類別、診療種類別、点数（金額）階級別、件数・日数（回数）・点数（金額）（共済組合・計）

入院＋食事・生活療養(医科)

平成20年度			総数			50,000円未満			50,000円以上～100,000円未満			100,000円以上～200,000円未満		
疾病分類名			件数	日数	金額	件数	日数	金額	件数	日数	金額	件数	日数	金額
総数			256,834	2,818,550	109,798,032,058	22,900	62,222	577,490,116	26,334	73,449	1,993,729,660	48,127	216,166	7,105,640,834
Ⅰ	感染症及び寄生虫症 (0101～0109)	感染性疾患 (0101)	9,179	69,050	2,535,799,958	980	2,452	23,861,020	1,354	3,458	104,750,648	2,947	12,836	431,464,048
		(0101) 腸管感染症	4,347	21,188	728,033,756	414	666	14,132,312	935	2,316	72,304,362	1,858	7,926	268,602,318
		(0102) 結核	313	5,741	130,374,210	5	7	169,194	23	55	1,937,782	46	257	6,464,250
		(0103) 主として性的伝播様式をとる感染症	102	630	16,918,774	19	57	359,668	29	80	2,160,994	25	112	3,574,484
Ⅱ	新生児 (0201～0211)	先天性疾患 (0201)	43,221	497,867	25,588,890,370	1,743	2,777	53,571,348	2,881	6,885	224,993,672	6,259	24,156	906,841,430
		(0201) 悪性新生物	32,080	405,993	20,526,494,464	1,032	1,549	33,512,888	2,064	4,810	161,715,828	4,228	16,663	620,218,722
Ⅲ	血液及び造血器の疾患並びに免疫機構の障害 (0301～0302)	血液疾患 (0301)	2,543	24,006	1,093,157,494	811	3,354	7,301,494	211	712	15,883,492	291	1,318	43,221,704
		(0402) 糖尿病	4,283	52,727	1,661,382,484	226	662	6,667,606	356	1,087	27,430,648	716	3,817	106,962,866
Ⅳ	精神及び行動の障害 (0501～0507)	精神疾患 (0501)	21,283	512,600	7,841,275,964	735	1,624	23,547,152	1,061	4,404	79,255,076	1,789	16,406	265,862,570
		(0503) 統合失調症、統合失調型障害および妄想性障害	10,566	284,665	4,093,568,710	192	545	5,850,838	242	1,075	18,088,660	524	4,935	77,906,194
Ⅴ	神経系の疾患 (0601～0606)	神経系疾患 (0601)	11,187	174,192	4,989,402,656	627	1,357	22,355,810	1,907	4,136	148,994,626	1,410	6,001	203,780,120
		眼及び付属器の疾患 (0701～0704)	5,150	33,983	1,802,681,468	298	586	7,963,386	303	773	22,340,022	916	2,840	148,336,550
Ⅵ	耳及び乳様突起系の疾患 (0801～0807)	内臓 (0702)	1,788	8,346	525,918,376	71	121	2,128,316	34	89	2,348,394	316	606	55,448,722
		循環器系の疾患 (0901～0912)	2,507	16,937	787,179,456	193	286	5,639,764	240	590	18,587,352	677	3,022	100,463,736
Ⅶ	循環器系の疾患 (0901～0912)	高血圧性疾患 (0901)	23,467	273,714	16,063,268,994	1,162	3,365	28,723,764	1,494	3,772	112,883,338	4,592	16,617	701,957,068
		虚血性心疾患 (0902)	1,382	13,082	417,077,600	158	853	3,813,310	198	620	14,830,878	389	1,893	56,148,098
		脳血管疾患 (0904～0908)	5,574	35,771	4,273,081,700	163	242	5,454,470	159	323	11,311,640	1,610	4,249	262,271,774
		呼吸器系の疾患 (1001～1011)	8,641	153,158	5,863,548,486	190	570	6,091,716	352	866	26,344,100	1,066	4,127	156,131,916
Ⅷ	呼吸器系の疾患 (1001～1011)	急性上気道感染症 (1001)	20,229	136,594	5,546,166,510	1,373	2,349	43,188,876	2,441	5,750	171,779,558	6,326	27,796	958,229,792
		肺炎 (1004)	2,733	13,052	455,581,520	237	504	6,537,310	241	1,118	34,250,936	1,315	5,809	194,861,646
		急性気管支炎及び急性細気管支炎 (1005)	5,188	36,971	1,346,088,650	240	312	8,693,116	455	1,148	35,161,838	1,679	7,593	259,843,436
		慢性副鼻腔炎 (1007)	2,747	14,384	571,276,230	148	218	5,034,170	308	717	24,246,652	1,055	4,366	160,971,736
Ⅸ	消化器系の疾患 (1101～1112)	慢性副鼻腔炎 (1007)	918	6,444	429,859,906	80	130	2,415,938	58	188	4,430,714	83	393	12,038,592
		気管支炎及び慢性閉塞性肺疾患 (1008～1009)	540	4,757	150,372,076	47	98	1,231,866	70	194	5,298,624	144	671	21,224,328
		喘息 (1010)	3,065	18,763	655,377,098	262	438	8,918,500	403	1,083	31,392,688	1,078	4,703	162,564,542
		胃及び十二指腸の疾患 (1104～1105)	24,427	185,455	7,858,812,710	1,892	4,268	47,152,952	2,217	5,648	170,229,338	6,907	25,832	991,855,424
Ⅹ	皮膚及び皮下組織の疾患 (1201～1203)	胃及び十二指腸の疾患 (1104～1105)	2,031	15,571	551,150,372	255	600	5,979,708	262	718	20,295,708	531	2,462	75,828,690
		肝疾患 (1106～1109)	1,779	21,486	679,130,274	101	198	3,197,372	172	489	13,276,742	357	1,850	51,917,098
		筋骨格系及び結合組織の疾患 (1301～1310)	2,868	24,926	875,653,378	350	963	7,405,500	301	752	22,575,028	647	3,120	96,775,724
		腎臓系疾患 (1401～1408)	13,359	164,683	7,411,822,098	779	1,959	19,921,940	1,142	3,374	86,484,976	1,909	10,370	279,416,186
Ⅺ	腎臓系疾患 (1401～1408)	糸球体疾患、腎臓細管間質性疾患及び腎不全 (1401～1402)	12,500	100,973	4,217,659,626	1,476	4,157	34,045,304	1,529	3,746	114,568,658	2,312	9,849	342,657,668
		妊娠、分娩及び産後 (1501～1504)	4,611	55,322	2,257,371,156	178	253	5,723,790	319	776	24,654,030	841	3,546	128,003,048
		流産 (1501)	21,726	174,862	5,218,253,952	5,756	20,121	128,127,456	4,216	14,429	305,118,792	2,900	17,771	413,467,992
		周産期に発生した病態 (1601～1602)	1,924	4,842	243,183,140	392	427	15,574,190	1,058	1,737	76,290,064	232	763	30,630,198
Ⅻ	先天奇形、変形及び染色体異常 (1701～1702)	先天奇形、変形及び染色体異常 (1701～1702)	9,054	83,122	3,994,096,594	1,745	5,027	40,789,706	1,325	4,762	98,619,662	1,784	9,124	261,304,098
		染色体異常 (1801～1805)	3,829	42,100	2,670,334,562	208	333	6,275,798	238	530	17,968,206	519	1,914	79,465,380
		外因性疾患 (1901～1905)	6,165	45,184	1,575,013,604	1,050	2,733	28,272,886	1,160	3,153	88,094,066	1,564	6,805	226,622,270
		骨折 (1901)	16,961	179,552	7,007,667,976	1,103	2,813	33,100,326	1,774	4,519	134,110,306	3,024	13,809	453,167,454
ⅩⅢ	特奏目的用コード (2210～2220)	特奏目的用コード (2210～2220)	6,794	77,814	2,880,068,890	353	1,172	9,927,634	448	1,297	34,630,584	1,217	5,766	187,334,476
			-	-	-	-	-	-	-	-	-	-	-	-

注) 1. 本表は、提出のあったデータの内の、疾病コードの記載があるものを集計したものである。
2. 被用者保険の各制度に關して高齢受給者（70歳以上）は被保険者および被扶養者分から除かれている。

第6表－7 疾病分類別、診療種類別、点数（金額）階級別、件数・日数（回数）・点数（金額）（共済組合・計）

入院＋食事・生活療養(医科)

200,000円以上～300,000円未満										300,000円以上～500,000円未満										500,000円以上～800,000円未満										800,000円以上									
件数		日数		金額		件数		日数		金額		件数		日数		金額		件数		日数		金額		件数		日数		金額											
総 数																																							
I 感染症及び寄生虫症 (0101～0109)																																							
(0101) 腸管感染症																																							
(0102) 結核																																							
(0103) 主として性的伝播様式をとる感染症																																							
II 新生物 (0201～0211)																																							
(0201～0210) 悪性新生物																																							
(0402) 糖尿病																																							
III 血液及び造血器の疾患並びに免疫機構の障害 (0301～0302)																																							
IV 内分泌、栄養及び代謝疾患 (0401～0403)																																							
V 精神及び行動の障害 (0501～0507)																																							
(0503) 統合失調症、統合失調型障害および妄想性障害																																							
VI 神経系の疾患 (0601～0606)																																							
VII 眼及び付属器の疾患 (0701～0704)																																							
(0702) 白内障																																							
VIII 耳及び乳線突起の疾患 (0801～0807)																																							
IX 循環器系の疾患 (0901～0912)																																							
(0901) 高血圧性疾患																																							
(0902) 虚血性心疾患																																							
(0904～0908) 脳血管疾患																																							
X 呼吸器系の疾患 (1001～1011)																																							
(1001～1003) 急性上気道感染症																																							
(1004) 肺炎																																							
(1005) 急性気管支炎及び急性細気管支炎																																							
(1007) 慢性副鼻腔炎																																							
(1008～1009) 気管支炎及び慢性閉塞性肺疾患																																							
(1010) 喘息																																							
XI 消化器系の疾患 (1101～1112)																																							
(1104～1105) 胃及び十二指腸の疾患																																							
(1106～1109) 肝疾患																																							
XII 皮膚及び皮下組織の疾患 (1201～1203)																																							
XIII 筋骨格系及び結合組織の疾患 (1301～1310)																																							
XIV 腎尿路生殖器系の疾患 (1401～1408)																																							
(1401～1402) 糸球体疾患、腎臓細管間質性疾患及び腎不全																																							
XV 妊娠、分娩及び産じょく (1501～1504)																																							
(1501) 流産																																							
XVI 周産期に発生した病態 (1601～1602)																																							
XVII 先天奇形、変形及び染色体異常 (1701～1702)																																							
XVIII 症状、徴候及び病態所見・異常検査所見で確定されないもの (1800)																																							
XIX 損傷、中毒及びその他の外因の影響 (1901～1905)																																							
(1901) 骨折																																							
XXII 特 殊 目 的 用 コ ー ド (2210～2220)																																							

注) 1. 本表は、提出のあったデータの内の、疾病コードの記載があるものを集計したものである。

2. 被用者保険の各制度に關し高齡受給者（70歳以上）は被保険者および被扶養者分から除かれている。

第6表－8 疾病分類別、診療種類別、点数（金額）階級別、件数・日数（回数）・点数（金額）（共済組合・被保険者）

入院	疾病分類名		平成20年度						5,000点未満						5,000点以上～10,000点未満						10,000点以上～20,000点未満					
			総数			5,000点未満			5,000点以上～10,000点未満			5,000点以上～10,000点未満			5,000点以上～10,000点未満			5,000点以上～10,000点未満			5,000点以上～10,000点未満					
			件数	日数	点数	件数	日数	点数	件数	日数	点数	件数	日数	点数	件数	日数	点数	件数	日数	点数	件数	日数	点数			
Ⅰ 感染症及び寄生虫症 (0101～0109)	総数	122,081	1,233,538	5,197,867,589	11,177	31,839	28,447,130	13,589	38,973	103,070,949	24,083	113,708	352,203,502													
	(0101) 腸管感染症	3,396	30,659	108,697,441	384	1,075	873,176	517	1,375	4,013,288	905	4,424	13,231,583													
	(0102) 結核	1,191	6,338	19,755,673	139	241	464,456	306	786	2,359,652	461	2,184	6,512,217													
	(0103) 主として性的伝播様式をとる感染症	201	3,516	7,062,860	3	5	11,461	23	65	196,205	32	221	468,317													
		65	368	960,931	15	40	31,922	20	52	143,039	16	76	235,389													
Ⅱ 新生児 (0201～0211)	総数	26,396	296,047	1,504,241,002	1,158	1,899	3,508,752	1,960	4,827	15,426,821	4,063	15,948	58,274,185													
	(0201～0210) 悪性新生物	19,691	242,125	1,209,643,182	698	1,120	2,198,635	1,459	3,482	11,522,573	2,732	10,991	39,811,471													
Ⅲ 血液及び造血器の疾患並びに免疫機構の障害 (0301～0302)	総数	1,048	9,843	46,385,861	385	1,614	324,044	83	303	612,822	110	548	1,621,411													
	(0303) 統合失調症、統合失調型障害および妄想性障害	3,813	41,758	134,785,576	298	909	795,619	377	1,122	2,856,428	751	4,141	11,188,103													
Ⅳ 内分泌、栄養及び代謝疾患 (0401～0403)	総数	2,724	31,847	96,924,662	160	525	453,667	248	789	1,887,798	516	3,010	7,717,062													
	(0402) 糖尿病	5,780	120,004	175,516,158	325	690	1,012,143	485	2,362	3,614,546	857	9,431	12,776,225													
Ⅴ 精神及び行動の障害 (0501～0507)	総数	1,116	26,092	36,877,514	48	92	141,507	51	247	390,081	122	1,266	1,861,439													
	(0503) 統合失調症、統合失調型障害および妄想性障害	4,117	39,007	132,365,312	390	892	1,509,646	1,323	2,851	10,277,620	599	2,732	8,501,718													
Ⅵ 神経系の疾患 (0601～0606)	総数	2,826	19,226	97,537,689	158	295	464,422	177	482	1,285,379	516	1,717	8,415,047													
	(0702) 白内障	917	4,042	25,275,202	36	78	107,869	17	45	108,121	185	357	3,299,891													
Ⅶ 眼及び乳線突起の疾患 (0801～0807)	総数	1,217	8,793	35,101,382	122	212	313,693	150	386	1,197,446	336	1,696	4,865,030													
	(0801～0807) 眼及び乳線突起の疾患	14,913	158,608	1,032,328,218	745	2,416	1,942,928	996	2,629	7,511,124	3,291	12,015	50,281,496													
Ⅷ 循環器系の疾患 (0901～0912)	総数	788	6,713	21,513,268	115	757	270,706	126	436	926,943	234	1,119	3,294,539													
	(0901) 高血圧性疾患	4,251	26,265	326,633,014	132	214	437,254	118	249	859,111	299	3,436	21,122,537													
	(0902) 虚血性心疾患	4,991	82,659	336,490,509	121	487	379,580	227	602	1,721,857	712	2,763	10,349,776													
	(0904～0908) 脳血管疾患	5,095	40,605	165,747,124	391	815	1,145,705	568	1,610	4,270,106	1,284	6,509	19,318,589													
	(1001～1003) 急性上気道感染症	690	3,689	11,008,336	68	202	148,406	123	354	959,623	349	1,784	5,148,567													
Ⅸ 呼吸器系の疾患 (1001～1011)	総数	997	8,754	27,459,098	47	75	179,667	112	335	865,586	307	1,661	4,673,667													
	(1004) 肺炎	87	469	1,335,810	16	24	42,309	24	64	197,163	30	151	451,969													
	(1005) 急性気管支炎及び急性細気管支炎	651	4,694	31,531,343	53	83	152,405	42	144	320,511	51	272	755,280													
	(1007) 慢性副鼻腔炎	97	997	2,788,697	15	38	36,483	11	27	79,172	25	195	350,990													
	(1008～1009) 気管支炎及び慢性閉塞性肺疾患	356	3,167	9,325,612	37	125	101,785	46	132	347,242	111	579	1,662,785													
ⅩⅠ 消化器系の疾患 (1101～1112)	総数	15,335	113,478	460,118,174	1,249	2,817	3,171,011	1,506	3,988	11,667,227	4,773	18,327	67,359,981													
	(1104～1105) 胃及び十二指腸の疾患	1,402	10,562	36,405,399	202	490	485,650	179	522	1,398,005	370	1,858	5,284,835													
	(1106～1109) 肝疾患	1,006	11,414	35,626,740	69	172	223,156	103	295	812,614	215	1,139	3,069,034													
ⅩⅡ 皮膚及び皮下組織の疾患 (1201～1203)	総数	1,243	12,348	38,501,887	137	493	272,757	124	329	958,293	290	1,714	4,407,465													
	(1301～1310) 筋骨格系及び結合組織の疾患	7,009	84,023	354,752,755	468	1,336	1,210,372	738	2,549	5,584,864	1,108	6,955	16,121,304													
ⅩⅢ 筋骨格系及び結合組織の疾患 (1301～1310)	総数	7,000	51,060	217,545,661	844	2,283	2,026,660	970	2,421	7,313,183	1,371	6,075	19,982,907													
	(1401～1402) 糸球体疾患、腎尿管間質性疾患及び腎不全	2,200	24,531	103,504,162	85	122	274,569	167	415	1,287,922	464	2,043	6,983,631													
ⅩⅣ 腎尿路生殖器系の疾患 (1401～1408)	総数	11,628	95,458	271,875,779	3,029	10,623	6,895,841	2,296	8,000	16,576,886	1,635	10,429	23,500,776													
	(1501) 流産	1,121	2,784	13,686,594	232	254	926,483	621	1,036	4,449,825	141	490	1,915,631													
ⅩⅤ 妊娠、分娩及び産後 (1501～1504)	総数	537	3,371	9,170,934	202	724	450,227	126	538	896,995	50	360	682,512													
	(1601～1602) 周産期に発生した病態	443	4,161	24,113,385	22	67	48,837	35	89	272,589	85	325	1,257,643													
ⅩⅥ 先天奇形、変形及び染色体異常 (1701～1702)	総数	2,296	17,404	64,817,079	307	778	874,087	444	1,080	3,330,829	595	2,604	8,423,694													
	(1800) 症状、徴候及び異常検査所見・異常検査所見で他に分類されないもの	7,989	87,685	324,266,472	563	1,901	1,607,210	714	2,032	5,404,523	1,464	7,758	21,993,833													
ⅩⅦ 損傷、中毒及びその他の外因の影響 (1901～1906)	総数	3,037	35,462	123,714,804	191	877	508,876	199	669	1,549,028	599	3,250	9,048,544													
	(1901) 骨折	-	-	-	-	-	-	-	-	-	-	-	-													
ⅩⅧ 特殊目的用コード (2210～2220)	総数	-	-	-	-	-	-	-	-	-	-	-	-													
	(2210～2220) 特殊目的用コード	-	-	-	-	-	-	-	-	-	-	-	-													

注) 1. 本表は、提出のあったデータの内の、疾病コードの記載があるものを集計したものである。
2. 被用者保険の各制度に関して高齢受給者（70歳以上）は被保険者および被扶養者分から除かれている。

第6表－8 疾病分類別、診療種類別、点数（金額）階級別、件数・日数（回数）・点数（金額）（共済組合・被保険者）

入院	疾病分類名	20,000点以上～30,000点未満						30,000点以上～50,000点未満						50,000点以上～80,000点未満						80,000点以上					
		件数		日数		点数		件数		日数		点数		件数		日数		点数		件数		日数		点数	
	総数	16,936	136,553	419,562,681	22,619	294,177	886,236,990	17,379	295,987	1,085,993,536	16,298	322,301	2,322,352,801												
I	感染症及び寄生虫症 (0101－0109)	540	4,458	13,214,861	508	7,375	19,443,745	299	5,968	18,409,590	243	5,984	39,511,218												
(0101)	腸管感染症	165	1,304	3,925,825	80	1,019	2,972,827	28	516	1,661,616	12	288	1,859,080												
(0102)	結核	30	368	754,041	75	1,887	3,016,436	30	782	1,786,688	8	188	829,712												
(0103)	主として性的伝播様式をとる感染症	6	41	156,325	4	48	150,849	4	111	243,407	－	－	－												
II	新生児 (0201－0211)	2,825	18,330	70,214,188	4,739	45,690	190,170,353	5,614	80,955	353,276,036	6,037	128,398	813,370,667												
(0201－0210)	悪性新生物	2,151	14,210	53,557,431	3,446	35,088	136,803,167	3,858	61,777	246,986,154	5,347	115,457	718,763,751												
III	血液及び造血器の疾患並びに免疫機構の障害 (0301－0302)	98	687	2,450,095	129	1,486	5,030,677	97	1,921	6,118,569	146	3,284	30,228,243												
IV	内分泌、栄養及び代謝疾患 (0401－0403)	643	6,051	15,977,033	948	13,405	36,919,639	527	10,601	32,625,828	269	5,529	34,422,926												
(0402)	糖尿病	500	4,682	12,371,185	719	10,520	27,879,887	403	8,369	25,039,786	178	3,952	21,575,277												
V	精神及び行動の障害 (0501－0507)	985	20,481	25,129,711	2,526	69,984	94,177,572	503	14,254	28,989,430	99	2,802	9,816,531												
(0503)	統合失調症、統合失調型障害および妄想性障害	189	4,204	4,893,340	579	16,604	21,364,902	102	2,954	5,770,700	25	725	2,455,545												
VI	神経系の疾患 (0601－0606)	345	2,879	8,554,186	554	8,612	21,345,450	494	11,870	30,790,083	412	9,171	51,386,609												
VII	眼及び付属器の疾患 (0701－0704)	672	3,209	16,206,611	670	4,739	27,219,945	505	6,421	31,079,134	128	2,363	12,867,151												
(0702)	白内障	427	1,680	10,188,407	198	1,184	8,040,188	47	564	2,737,876	7	134	792,850												
VIII	耳及び乳線突起の疾患 (0801－0807)	231	1,905	5,706,826	177	2,128	6,625,983	127	1,264	8,292,020	74	1,202	8,100,384												
IX	循環器系の疾患 (0901－0912)	1,897	12,259	45,802,256	1,870	24,168	73,734,349	1,777	35,084	113,082,608	4,337	70,037	739,963,457												
(0901)	高血圧性疾患	106	945	2,533,657	94	1,425	3,655,399	59	1,058	3,691,171	54	973	7,140,853												
(0902)	虚血性心疾患	664	2,635	15,692,361	322	2,784	12,218,383	201	2,332	12,786,293	1,515	14,615	263,517,075												
(0904－0908)	脳血管疾患	423	3,482	10,541,836	860	13,636	34,900,986	1,056	23,787	67,290,056	1,592	37,902	211,306,418												
X	呼吸器系の疾患 (1001－1011)	862	6,404	21,326,777	1,004	10,116	38,337,609	582	8,454	37,113,133	404	6,697	44,235,205												
(1001－1003)	急性上気道感染症	96	740	2,309,349	42	421	1,561,100	10	138	591,092	2	50	290,199												
(1004)	肺炎	255	2,106	6,279,615	170	2,168	6,411,552	65	1,398	4,000,556	41	1,011	5,048,455												
(1005)	急性気管支炎及び急性細気管支炎	9	74	218,836	5	72	164,214	1	28	63,024	2	56	198,295												
(1007)	慢性副鼻腔炎	29	169	736,759	147	1,025	6,083,871	239	2,065	15,410,470	90	936	8,072,047												
(1008－1009)	気管支炎及び慢性閉塞性肺疾患	14	99	324,676	14	240	547,307	11	268	723,603	7	130	726,466												
(1010)	喘息	68	573	1,663,377	53	752	2,017,108	27	658	1,701,412	14	348	1,831,903												
XI	消化器系の疾患 (1101－1112)	2,500	18,615	61,825,676	2,686	25,590	105,207,970	1,740	24,713	106,477,565	881	19,428	104,408,744												
(1104－1105)	胃及び十二指腸の疾患	223	1,869	5,597,722	257	2,777	9,698,229	113	1,951	6,943,758	58	1,095	6,997,200												
(1106－1109)	肝疾患	196	1,877	4,946,190	205	2,899	7,865,093	148	3,262	9,175,394	70	1,770	9,535,259												
XII	皮膚及び皮下組織の疾患 (1201－1203)	229	1,839	5,650,088	248	3,001	9,427,703	141	3,115	8,680,233	74	1,857	9,105,048												
XIII	筋骨格系及び結合組織の疾患 (1301－1310)	1,036	9,524	25,770,164	1,229	17,047	48,315,953	1,205	22,890	76,693,966	1,225	23,722	181,056,132												
XIV	腎尿路生殖器系の疾患 (1401－1408)	1,361	6,953	34,218,167	1,225	10,867	47,299,226	803	12,559	49,655,514	426	9,902	57,050,004												
(1401－1402)	糸球体疾患、腎尿管間質性疾患及び腎不全	383	2,506	9,485,955	433	4,635	16,493,194	355	6,999	22,741,952	313	7,811	46,236,939												
XV	妊娠、分娩及び産後 (1501－1504)	1,023	9,899	25,696,246	1,952	23,448	78,523,397	1,323	24,587	81,590,059	370	8,472	39,092,574												
(1501)	流産	19	166	458,758	46	363	2,001,915	56	420	3,372,529	6	55	561,453												
XVI	周産期に発生した病態 (1601－1602)	27	205	696,887	86	910	3,396,419	40	499	2,483,680	6	135	564,214												
XVII	先天奇形、変形及び染色体異常 (1701－1702)	67	437	1,644,062	90	866	3,578,550	69	1,096	4,439,487	75	1,281	12,872,217												
XVIII	症状、徴候及び異常検査所見・異常検査結果で他に分類されないもの (1800)	300	2,407	7,375,899	299	3,644	11,392,268	189	3,653	11,521,887	162	3,238	21,898,415												
XIX	損傷、中毒及びその他の外因の影響 (1901－1906)	1,295	10,011	32,102,948	1,679	21,101	66,090,182	1,344	26,083	84,664,714	930	18,799	112,403,062												
(1901)	骨折	477	3,860	11,781,719	690	8,699	27,399,157	576	11,461	36,385,016	305	6,646	37,042,464												
XX	特殊目的用コード (2210－2220)	－	－	－	－	－	－	－	－	－	－	－	－												

注) 1. 本表は、提出のあったデータの内の、疾病コードの記載があるものを集計したものである。

2. 被用者保険の各制度に關して高齢受給者（70歳以上）は被保険者および被扶養者分から除かれている。

第6表－8 疾病分類別、診療種類別、点数（金額）階級別、件数・日数（回数）・点数（金額）（共済組合・被保険者）

入院外	平成20年度										500点未満										500点以上～1,000点未満										1,000点以上～2,000点未満									
	疾病分類名					総数					500点未満					500点以上～1,000点未満					1,000点以上～2,000点未満																			
	件数	日数	点数	件数	日数	点数	件数	日数	点数	件数	日数	点数	件数	日数	点数	件数	日数	点数	件数	日数	点数	件数	日数	点数	件数	日数	点数	件数	日数	点数										
I 感染症及び寄生虫症 (0101～0109)	総数	5,736,122	8,625,665	6,727,096,693	2,338,283	2,524,117	745,112,300	1,631,700	2,248,604	1,199,289,954	1,150,418	2,117,157	1,602,391,587	1,150,418	2,117,157	1,602,391,587	1,150,418	2,117,157	1,602,391,587	1,150,418	2,117,157	1,602,391,587	1,150,418	2,117,157	1,602,391,587	1,150,418	2,117,157	1,602,391,587	1,150,418	2,117,157	1,602,391,587									
	I 感染症	240,382	374,972	280,368,623	97,862	104,662	30,162,710	77,262	111,089	53,774,621	42,197	85,158	58,491,821	42,197	85,158	58,491,821	42,197	85,158	58,491,821	42,197	85,158	58,491,821	42,197	85,158	58,491,821	42,197	85,158	58,491,821	42,197	85,158	58,491,821									
	(0101) 腸管感染症	56,362	69,683	44,054,638	26,294	26,790	9,450,032	18,172	22,482	12,820,504	9,122	14,247	12,356,955	9,122	14,247	12,356,955	9,122	14,247	12,356,955	9,122	14,247	12,356,955	9,122	14,247	12,356,955	9,122	14,247	12,356,955	9,122	14,247	12,356,955									
	(0102) 結核	2,709	3,847	3,400,769	831	869	239,706	701	823	533,884	690	1,049	975,801	690	1,049	975,801	690	1,049	975,801	690	1,049	975,801	690	1,049	975,801	690	1,049	975,801	690	1,049	975,801									
	(0103) 主として性的伝播様式をとる感染症	5,289	8,570	4,921,183	1,760	2,007	469,477	1,608	2,496	1,209,353	1,524	2,945	2,122,903	1,524	2,945	2,122,903	1,524	2,945	2,122,903	1,524	2,945	2,122,903	1,524	2,945	2,122,903	1,524	2,945	2,122,903	1,524	2,945	2,122,903									
II 新生児 (0201～0211)	新生児	253,510	384,431	739,410,094	68,140	74,102	14,447,048	45,585	54,585	33,988,075	59,142	81,161	84,425,137	59,142	81,161	84,425,137	59,142	81,161	84,425,137	59,142	81,161	84,425,137	59,142	81,161	84,425,137	59,142	81,161	84,425,137	59,142	81,161	84,425,137									
	(0201～0210) 悪性新生物	136,748	220,150	554,873,596	31,890	34,348	6,825,327	19,305	23,348	14,764,801	32,480	42,694	46,304,416	32,480	42,694	46,304,416	32,480	42,694	46,304,416	32,480	42,694	46,304,416	32,480	42,694	46,304,416	32,480	42,694	46,304,416	32,480	42,694	46,304,416									
	血液及び造血器の疾患並びに免疫機構の障害 (0301～0302)	32,285	48,747	69,162,036	12,579	14,500	3,200,621	10,308	14,418	7,565,408	5,995	11,820	8,142,247	5,995	11,820	8,142,247	5,995	11,820	8,142,247	5,995	11,820	8,142,247	5,995	11,820	8,142,247	5,995	11,820	8,142,247	5,995	11,820	8,142,247									
	IV 内分泌、栄養及び代謝疾患 (0401～0403)	599,836	804,932	776,323,662	148,354	154,189	51,706,938	193,046	224,663	149,335,465	169,764	254,336	238,490,036	169,764	254,336	238,490,036	169,764	254,336	238,490,036	169,764	254,336	238,490,036	169,764	254,336	238,490,036	169,764	254,336	238,490,036	169,764	254,336	238,490,036									
	(0402) 糖尿病	252,008	329,924	398,665,718	32,450	33,481	11,623,650	89,717	97,157	70,813,101	72,335	101,897	102,617,508	72,335	101,897	102,617,508	72,335	101,897	102,617,508	72,335	101,897	102,617,508	72,335	101,897	102,617,508	72,335	101,897	102,617,508	72,335	101,897	102,617,508									
V 精神及び行動の障害 (0501～0507)	精神及び行動の障害	363,082	593,161	362,244,249	139,021	143,063	58,705,521	110,421	162,062	87,055,621	80,375	171,662	112,740,355	80,375	171,662	112,740,355	80,375	171,662	112,740,355	80,375	171,662	112,740,355	80,375	171,662	112,740,355	80,375	171,662	112,740,355	80,375	171,662	112,740,355									
	(0503) 統合失調症、統合失調症様障害および妄想性障害	22,741	41,081	28,560,217	8,051	8,154	3,547,436	6,110	9,021	4,866,794	5,200	10,972	7,365,807	5,200	10,972	7,365,807	5,200	10,972	7,365,807	5,200	10,972	7,365,807	5,200	10,972	7,365,807	5,200	10,972	7,365,807	5,200	10,972	7,365,807									
	VI 神経系の疾患 (0601～0606)	132,275	178,380	153,108,733	55,736	62,002	15,431,759	19,559	27,492	14,092,883	40,551	53,137	62,255,276	40,551	53,137	62,255,276	40,551	53,137	62,255,276	40,551	53,137	62,255,276	40,551	53,137	62,255,276	40,551	53,137	62,255,276	40,551	53,137	62,255,276									
	VII 眼及び付属器の疾患 (0701～0704)	499,575	573,563	311,003,138	289,814	296,182	82,648,192	152,677	177,511	109,644,991	47,680	75,298	61,774,072	47,680	75,298	61,774,072	47,680	75,298	61,774,072	47,680	75,298	61,774,072	47,680	75,298	61,774,072	47,680	75,298	61,774,072	47,680	75,298	61,774,072									
	(0702) 白内障	22,306	27,711	23,939,084	9,059	9,232	3,151,297	9,094	10,154	6,455,846	2,759	4,267	3,642,699	2,759	4,267	3,642,699	2,759	4,267	3,642,699	2,759	4,267	3,642,699	2,759	4,267	3,642,699	2,759	4,267	3,642,699	2,759	4,267	3,642,699									
VIII 耳及び乳線突起系の疾患 (0801～0807)	耳及び乳線突起系の疾患	913,717	1,211,911	978,125,775	342,350	351,301	126,420,280	253,665	314,461	194,414,736	217,036	330,815	301,517,846	217,036	330,815	301,517,846	217,036	330,815	301,517,846	217,036	330,815	301,517,846	217,036	330,815	301,517,846	217,036	330,815	301,517,846	217,036	330,815	301,517,846									
	(0901) 高血圧性疾患	703,982	929,560	705,245,286	263,296	268,859	103,961,836	206,631	256,933	159,872,678	175,101	269,999	241,152,684	175,101	269,999	241,152,684	175,101	269,999	241,152,684	175,101	269,999	241,152,684	175,101	269,999	241,152,684	175,101	269,999	241,152,684	175,101	269,999	241,152,684									
	(0902) 虚血性心疾患	58,782	74,472	82,381,796	20,398	20,899	6,004,150	13,605	15,973	10,206,138	12,672	17,115	17,978,237	12,672	17,115	17,978,237	12,672	17,115	17,978,237	12,672	17,115	17,978,237	12,672	17,115	17,978,237	12,672	17,115	17,978,237	12,672	17,115	17,978,237									
	(0904～0908) 脳血管疾患	52,015	75,522	71,052,461	21,194	22,011	5,672,802	8,432	10,858	6,242,607	8,481	12,977	12,857,013	8,481	12,977	12,857,013	8,481	12,977	12,857,013	8,481	12,977	12,857,013	8,481	12,977	12,857,013	8,481	12,977	12,857,013	8,481	12,977	12,857,013									
	X 呼吸器系の疾患 (1001～1011)	813,336	1,141,779	586,522,984	393,616	423,194	130,384,522	263,930	378,660	185,189,893	121,508	239,366	163,484,013	121,508	239,366	163,484,013	121,508	239,366	163,484,013	121,508	239,366	163,484,013	121,508	239,366	163,484,013	121,508	239,366	163,484,013	121,508	239,366	163,484,013									
XI 消化器系の疾患 (1101～1112)	(1001～1003) 急性上気道感染症	261,836	354,056	164,331,791	134,909	140,504	48,678,531	91,384	131,653	62,891,876	30,927	64,686	40,068,022	30,927	64,686	40,068,022	30,927	64,686	40,068,022	30,927	64,686	40,068,022	30,927	64,686	40,068,022	30,927	64,686	40,068,022	30,927	64,686	40,068,022									
	(1004) 肺炎	5,336	9,331	8,459,692	1,055	1,103	321,842	1,300	1,593	949,405	1,657	2,704	2,381,702	1,657	2,704	2,381,702	1,657	2,704	2,381,702	1,657	2,704	2,381,702	1,657	2,704	2,381,702	1,657	2,704	2,381,702	1,657	2,704	2,381,702									
	(1005) 急性気管支炎及び急性細気管支炎	85,901	112,836	57,358,090	39,563	40,411	14,439,440	33,649	45,026	22,984,378	10,803	21,248	14,297,096	10,803	21,248	14,297,096	10,803	21,248	14,297,096	10,803	21,248	14,297,096	10,803	21,248	14,297,096	10,803	21,248	14,297,096	10,803	21,248	14,297,096									
	(1007) 慢性副鼻腔炎	47,377	87,695	37,550,273	21,921	26,914	6,229,048	13,826	26,102	9,918,527	8,473	22,588	11,677,275	8,473	22,588	11,677,275	8,473	22,588	11,677,275	8,473	22,588	11,677,275	8,473	22,588	11,677,275	8,473	22,588	11,677,275	8,473	22,588	11,677,275									
	(1008～1009) 気管支炎及び慢性閉塞性肺疾患	33,341	45,870	27,874,163	14,331	14,843	5,007,628	11,682	15,813	8,096,415	5,256	9,975	7,186,776	5,256	9,975	7,186,776	5,256	9,975	7,186,776	5,256	9,975	7,186,776	5,256	9,975	7,186,776	5,256	9,975	7,186,776	5,256	9,975	7,186,776									
(1010) 喘息	119,935	170,220	113,282,809	50,815	52,854	17,672,167	33,035	44,994	24,103,969	24,313	43,209	34,046,544	24,313	43,209	34,046,544	24,313	43,209	34,046,544	24,313	43,209	34,046,544	24,313	43,209	34,046,544	24,313	43,209	34,046,544	24,313	43,209	34,046,544										
XII 皮膚及び皮下組織の疾患 (1201～1203)	XI 消化器系の疾患 (1101～1112)	394,054	581,785	507,080,970	145,667	153,518	46,491,996	96,276	127,941	71,075,860	88,518	151,309	125,665,689	88,518	151,309	125,665,689	88,518	151,309	125,665,689	88,518	151,309	125,665,689	88,518	151,309	125,665,689	88,518	151,309	125,665,689	88,518	151,309	125,665,689									
	(1104～1105) 胃及び十二指腸の疾患	218,3																																						

第6表－8 疾病分類別、診療種類別、点数（金額）階級別、件数・日数（回数）・点数（金額）（共済組合・被保険者）

入院外	疾病分類名	平成20年度										20,000点以上									
		2,000点以上～3,000点未満					3,000点以上～5,000点未満					5,000点以上～10,000点未満					10,000点以上～20,000点未満				
		件数	日数	点数	件数	日数	点数	件数	日数	点数	件数	日数	点数	件数	日数	点数	件数	日数	点数	件数	日数
I 感染症及び寄生虫 (0101～0109)	総 数	329,592	772,448	791,969,538	178,786	484,203	667,437,653	61,292	187,570	410,185,339	19,636	69,979	270,727,097	26,425	221,587	1,039,983,225					
	(0101) 腸管感染症	1,173	27,983	24,302,965	6,211	20,233	23,467,640	3,085	10,678	21,083,010	2,541	10,581	36,829,356	1,051	4,588	32,256,900					
	(0102) 結核	283	590	686,273	155	366	3,796,091	872	2,026	3,300,972	279	768	1,776,696	7	40	305,567					
	(0103) 主として性的伝播様式をとる感染症	273	684	644,570	113	375	579,745	45	133	305,326	1	6	11,570	3	11	68,464					
								403,837	10	57,446		1	13,597								
II 新 生 物 (0201～0211)	総 数	21,438	36,236	52,020,493	28,009	49,080	108,305,906	18,021	38,610	125,943,093	7,437	23,271	100,966,363	5,678	27,386	219,313,979					
	(0201～0210) 悪性新生物	11,100	18,002	27,117,983	15,925	26,587	62,900,951	13,781	27,322	98,533,021	6,897	21,524	93,930,549	5,370	26,306	204,496,548					
III 血液及び造血系の疾患並びに免疫機構の障害 (0301～0302)	総 数	1,469	3,716	3,526,989	898	2,035	3,418,446	446	993	3,068,660	196	484	2,665,500	394	781	37,574,165					
	(0302) 糖尿病	34,704	50,126	83,780,635	16,951	28,747	63,167,940	4,465	9,268	28,139,902	583	1,610	8,184,034	803	7,638	30,338,948					
IV 内分泌、栄養及び代謝疾患 (0401～0403)	総 数	55,248	93,668	132,727,443	25,163	50,984	93,635,970	6,279	15,283	39,711,010	824	2,343	11,408,771	1,158	9,127	59,308,029					
	(0402) 糖尿病	34,704	50,126	83,780,635	16,951	28,747	63,167,940	4,465	9,268	28,139,902	583	1,610	8,184,034	803	7,638	30,338,948					
V 精神及び行動の障害 (0501～0507)	総 数	22,412	65,670	53,668,678	8,672	31,523	31,666,274	1,662	10,901	10,782,244	463	7,370	6,197,001	56	910	1,428,555					
	(0503) 統合失調症、統合失調型障害および妄想性障害	1,888	5,262	4,566,230	988	3,225	3,685,886	350	1,905	2,344,070	469	931	1,848,465	15	321	335,529					
VI 神経系の疾患 (0601～0606)	総 数	10,504	18,462	24,980,580	3,907	9,805	14,335,930	1,368	4,040	10,070,488	469	931	6,418,224	181	511	5,523,643					
	(0602) 虚血性心疾患	5,768	8,740	14,060,109	4,190	6,906	15,878,438	1,740	3,361	11,791,442	353	840	4,384,890	56	638	2,078,392					
VII 眼及び付属器の疾患 (0701～0704)	総 数	5,212	11,354	12,328,564	1,940	4,739	6,046,856	478	1,713	3,263,943	1,730	5,121	25,438,491	344	1,645	9,860,029					
	(0702) 白内障	704	1,367	1,687,256	223	633	806,749	43	137	280,687	349	1,490	5,593,964	75	431	2,320,586					
VIII 耳及び乳線突起の疾患 (0801～0807)	総 数	3,687	11,996	8,823,337	1,887	8,205	6,936,687	370	2,618	2,354,444	36	351	461,997	12	63	314,663					
	(0801) 高血圧性疾患	62,068	114,529	148,589,729	28,855	65,002	106,781,310	7,658	21,621	50,048,025	1,175	4,766	14,798,726	910	9,416	35,555,123					
IX 循環器系の疾患 (0901～0912)	総 数	39,884	78,689	95,106,212	15,222	37,376	55,831,237	2,862	8,628	17,925,248	285	1,074	3,720,571	721	8,002	27,674,820					
	(0902) 虚血性心疾患	5,768	8,740	14,060,109	4,190	6,906	15,878,438	1,740	3,361	11,791,442	353	840	4,384,890	56	638	2,078,392					
X 呼吸器系の疾患 (1001～1011)	総 数	8,554	13,280	20,355,414	3,930	9,523	14,483,136	1,165	4,990	7,657,069	231	1,692	2,876,586	28	191	907,834					
	(1001～1003) 急性上気道感染症	22,908	62,564	54,680,607	9,090	29,390	33,309,182	1,875	6,804	12,311,173	315	1,302	4,180,259	94	499	2,983,335					
XI 消化器系の疾患 (1101～1112)	総 数	3,484	12,119	8,248,367	1,017	4,462	3,694,667	109	579	674,720	6	53	75,608								
	(1104～1105) 胃及び十二指腸の疾患	703	1,674	1,704,756	449	1,424	1,683,744	141	665	925,911	25	140	351,151	6	28	141,181					
XII 皮膚及び皮下組織の疾患 (1201～1203)	総 数	1,343	4,059	3,185,703	457	1,704	1,660,801	72	354	447,932	3	7	34,176	11	27	308,564					
	(1201～1202) 急性気管支炎及び急性細気管支炎	2,164	7,786	5,153,062	859	3,621	3,125,610	103	533	655,824	15	82	223,124	16	69	567,803					
XIII 腎尿路系及び結合組織の疾患 (1301～1310)	総 数	1,185	2,808	2,841,959	588	1,507	2,161,658	240	629	1,785,549	54	258	680,562	5	37	113,616					
	(1301～1302) 慢性副鼻腔炎	7,410	16,207	17,803,337	3,521	9,679	12,974,693	724	2,560	4,532,726	82	475	1,023,109	35	242	1,126,264					
XIV 腎尿路系及び泌尿器系の疾患 (1401～1408)	総 数	29,796	64,524	72,406,955	23,172	55,555	86,696,169	8,668	23,200	57,380,052	1,044	3,209	13,651,644	913	2,529	33,712,605					
	(1401～1402) 糸状体疾患、腎尿管管間質性疾患及び腎不全	16,193	35,468	39,407,948	12,263	29,728	45,490,484	2,716	8,487	17,471,902	228	716	2,791,131	71	380	3,057,769					
XV 妊娠、分娩及び産後 (1501～1504)	総 数	3,888	10,837	9,330,538	2,288	8,082	8,633,297	838	3,621	5,458,367	189	816	2,600,556	83	410	2,031,525					
	(1501) 流産	7,091	21,182	16,968,491	3,398	12,756	12,520,180	985	4,279	6,214,209	131	492	1,637,739	19	101	770,215					
XVI 周産期に発生した病態 (1601～1602)	総 数	31,987	118,929	77,319,458	13,678	63,460	50,132,276	3,061	16,138	20,043,867	1,449	3,928	20,773,895	1,331	2,669	34,684,642					
	(1601～1602) 胎児及び新生児の疾患並びに胎児死	18,352	42,963	44,309,872	10,633	30,899	39,793,467	3,795	13,908	24,839,778	1,135	3,214	16,028,281	13,972	159,994	555,593,758					
XVII 先天畸形、変形及び染色体異常 (1701～1702)	総 数	2,187	3,405	5,380,070	1,616	2,904	6,195,322	1,115	2,241	7,705,615	816	2,107	11,641,117	13,458	158,362	543,044,780					
	(1701～1702) 糸状体疾患、腎尿管管間質性疾患及び腎不全	2,314	7,622	5,514,233	912	3,861	3,686,267	235	1,169	1,386,400	3	13	33,592	1	2	27,575					
XVIII 損傷、中毒及びその他の外因的影響 (1901～1905)	総 数	290	877	688,781	226	813	890,489	104	438	605,721	3	13	33,592								
	(1901) 骨折	88	273	204,535	22	96	78,143	2	5	12,287				7	8	156,461					
XIX 先天畸形、変形及び染色体異常 (1901～1902)	総 数	708	1,368	1,709,931	470	837	1,746,279	189	333	1,746,279	22	63	271,583	36	344	1,858,791					
	(1901～1902) 胎児及び新生児の疾患並びに胎児死	12,413	23,079	29,587,059	5,882	13,842	22,218,615	1,622	4,928	10,557,979	268	930	3,581,140	129	451	4,711,688					
XX 損傷、中毒及びその他の外因的影響 (1901～1905)	総 数	11,714	46,330	28,302,019	6,187	31,901	22,982,056	1,493	10,349	9,738,852	398	1,610	5,384,535	139	563	4,349,069					
	(1901) 骨折	2,857	12,356	6,932,752	2,007	11,283	7,549,294	614	4,266	3,961,186	98	590	1,306,141	20	103	558,350					
XXI 特殊目的用コード (2210～2220)	総 数																				

注) 1. 本表は、提出のあったデータの内の、疾病コードの記載があるものを集計したものである。
2. 被用者保険の各制度に關して高齢受給者（70歳以上）は被保険者および被扶養者分から除かれている。

第6表－8 疾病分類別、診療種類別、点数（金額）階級別、件数・回数（回数）・点数（金額）（共済組合・被保険者）

平成20年度															
疾病分類名		総数				5,000円未満				5,000円以上～10,000円未満				10,000円以上～20,000円未満	
		件数	回数	金額	件数	回数	金額	件数	回数	金額	件数	回数	金額		
総数		112,295	2,820,201	1,876,737,020	33,538	121,231	79,387,310	20,671	230,752	151,058,082	25,302	552,035	363,661,748		
Ⅰ 感染症及び寄生虫症 (0101～0109)	感染管感染症	3,022	67,871	45,771,936	996	3,722	2,438,846	609	6,817	4,486,634	663	14,167	9,454,148		
	(0101) 腸管感染症	1,015	9,692	6,426,616	592	2,197	1,438,106	268	2,928	1,927,032	110	2,245	1,491,334		
	(0102) 結核	201	9,942	6,717,942	29	101	66,974	16	188	125,708	26	604	404,464		
	(0103) 主として性的伝播様式をとる感染症	50	811	515,416	24	86	54,536	12	158	90,374	9	187	121,956		
Ⅱ 新生物 (0201～0211)	悪性新生物	25,136	637,504	423,454,896	6,486	24,214	15,932,922	4,632	52,219	34,380,196	6,381	140,432	92,882,684		
	(0201～0210) 悪性新生物	18,640	521,694	347,463,478	4,406	16,858	11,100,076	3,154	35,330	23,376,142	4,390	96,575	64,266,382		
Ⅲ 血液及び造血器の疾患並びに免疫機構の障害 (0301～0302)		695	19,077	12,634,808	189	753	448,772	120	1,379	860,130	172	3,738	2,409,004		
Ⅳ 内分泌、栄養及び代謝疾患 (0401～0403)	糖尿病	3,636	104,533	74,221,262	680	2,313	1,562,380	574	6,019	4,182,414	868	18,042	12,672,058		
	(0402) 糖尿病	2,658	81,504	58,612,640	382	1,300	894,964	369	3,717	2,667,630	656	13,441	9,623,222		
Ⅴ 精神及び行動の障害 (0501～0507)		5,643	306,384	203,957,350	397	1,357	896,776	399	4,521	2,973,048	709	16,110	10,613,110		
(0503) 統合失調症、統合失調型障害および妄想性障害		1,106	69,712	46,032,298	58	208	137,338	46	505	331,224	104	2,360	1,554,882		
Ⅵ 神経系の疾患 (0601～0606)	神経系の疾患	3,173	88,082	58,323,692	1,180	3,254	2,171,722	377	4,178	2,746,212	569	12,649	8,347,002		
	眼及び付属器の疾患 (0701～0704)	2,726	47,689	31,527,160	955	3,820	2,466,720	657	7,254	4,771,848	606	13,249	8,737,904		
(0702) 白内障		869	8,728	5,780,864	428	1,799	1,166,534	312	3,353	2,224,438	89	1,811	1,209,060		
Ⅶ 耳及び乳様突起の疾患 (0801～0807)		1,153	21,103	13,874,520	295	1,116	727,818	263	2,961	1,933,804	404	8,826	5,794,228		
Ⅷ 循環器系の疾患 (0901～0912)	循環器系の疾患	14,092	387,761	263,643,918	4,445	16,973	11,649,828	2,334	24,518	16,618,452	2,549	55,189	37,190,170		
	(0901) 高血圧性疾患	691	13,747	9,222,098	283	943	626,716	123	1,360	889,018	134	2,970	1,942,918		
(0902) 虚血性心疾患	虚血性心疾患	4,176	60,835	43,298,782	2,113	8,520	6,056,240	820	7,856	5,611,780	556	11,274	8,049,916		
	(0904～0908) 脳血管疾患	4,728	212,206	142,593,290	715	2,632	1,747,728	478	5,253	3,481,594	809	18,152	12,068,694		
Ⅸ 呼吸器系の疾患 (1001～1011)	呼吸器系の疾患	4,839	94,882	62,459,254	1,045	4,147	2,708,506	1,350	15,635	10,155,510	1,704	35,962	23,547,756		
	(1001～1003) 急性上気道感染症	655	7,951	5,188,894	186	755	489,714	297	3,340	2,170,240	152	3,073	2,010,822		
(1004) 肺炎	肺炎	964	21,473	14,223,996	152	635	415,846	240	2,819	1,819,220	371	7,922	5,211,708		
	(1005) 急性気管支炎及び急性細気管支炎	80	970	633,022	36	138	89,636	21	234	150,770	17	340	222,968		
(1007) 慢性副鼻腔炎	慢性副鼻腔炎	635	10,791	7,003,508	113	418	269,368	171	2,049	1,333,026	309	6,484	4,218,796		
	(1008～1009) 気管支炎及び慢性閉塞性肺疾患	86	2,270	1,471,876	26	86	56,542	8	81	52,940	22	470	308,266		
(1010) 喘息	喘息	338	7,596	5,013,202	78	297	190,116	87	1,004	649,130	102	2,147	1,419,254		
Ⅺ 消化器系の疾患 (1101～1112)	消化器系の疾患	13,747	197,692	132,809,258	5,907	19,978	13,288,190	3,365	36,654	24,272,986	2,849	59,524	39,584,516		
	(1104～1105) 胃及び十二指腸の疾患	1,152	18,683	12,636,200	414	1,399	921,954	274	3,008	2,034,542	298	6,104	4,145,386		
(1106～1109) 肝疾患	肝疾患	952	26,973	18,639,892	193	696	475,526	170	1,839	1,244,018	233	4,938	3,379,802		
Ⅻ 皮膚及び皮下組織の疾患 (1201～1203)		1,161	30,521	20,164,586	245	919	601,048	242	2,747	1,804,772	318	6,838	4,508,054		
Ⅻ 筋骨格系及び結合組織の疾患 (1301～1310)		6,772	215,365	141,567,506	1,485	5,471	3,578,808	948	10,851	7,004,570	1,463	33,194	21,632,122		
Ⅻ 腎尿路生殖器系の疾患 (1401～1408)	腎尿路生殖器系の疾患	6,392	115,391	78,087,126	2,659	9,437	6,167,726	1,313	14,410	9,456,208	1,294	27,704	18,315,388		
	(1401～1402) 糸球体疾患、腎臓細管間質性疾患及び腎不全	2,127	62,369	43,832,484	444	1,699	1,163,452	432	4,606	3,160,992	476	9,820	6,777,680		
Ⅻ 妊娠、分娩及び産じょく (1501～1504)	妊娠、分娩及び産じょく	9,710	214,730	136,366,046	3,433	12,331	7,385,110	1,617	19,628	11,871,112	2,569	57,859	36,397,548		
	(1501) 流産	734	4,093	2,584,224	587	1,360	862,654	78	860	552,018	53	1,107	702,006		
Ⅻ 周産期に発生した病態 (1601～1602)		418	6,098	3,675,022	204	756	414,748	71	914	511,384	102	2,397	1,449,344		
Ⅻ 先天畸形、変形及び染色体異常 (1701～1702)		432	9,895	6,548,536	134	552	364,116	78	847	551,654	112	2,471	1,631,858		
Ⅻ 症状、徴候及び病態所見・異常検査所見で鑑別されないもの (1800)	症状、徴候及び病態所見・異常検査所見で鑑別されないもの	1,888	36,698	24,369,458	742	2,598	1,694,104	371	4,110	2,695,268	402	8,582	5,670,368		
	Ⅻ 損傷、中毒及びその他の外因の影響 (1901～1905)	7,660	218,925	143,280,686	2,061	7,520	4,899,170	1,351	15,090	9,781,880	1,568	35,102	22,824,486		
(1901) 骨折	骨折	2,961	89,860	58,931,640	704	2,748	1,799,674	563	6,251	4,079,570	576	12,540	8,205,492		
Ⅻ 特殊目的用コード (2210～2220)		－	－	－	－	－	－	－	－	－	－	－	－		

注) 1. 本表は、提出のあったデータの内の、疾病コードの記載があるものを集計したものである。
2. 被用者保険の各制度に關して高齢受給者（70歳以上）は被保険者および被扶養者分から除かれている。

第6表－8 疾病分類別、診療種類別、点数（金額）階級別、件数・日数（回数）・点数（金額）（共済組合・被保険者）

入院＋食事・生活療養(医科)

疾病分類名			総数			50,000円未満			50,000円以上～100,000円未満			100,000円以上～200,000円未満		
			件数	日数	金額	件数	日数	金額	件数	日数	金額	件数	日数	金額
総数			122,081	1,233,538	53,853,362,270	10,724	30,463	271,894,062	12,989	35,185	985,919,504	23,400	103,025	3,422,845,290
Ⅰ 感染症及び寄生虫症 (0101～0109)	管腔感染症	(0101)腸結核	3,396	30,659	1,132,746,346	373	1,050	8,490,316	492	1,277	38,317,200	877	4,051	128,219,192
		(0102)腸結核	1,191	6,338	203,983,346	133	225	4,452,918	294	743	22,653,684	463	2,123	65,694,634
		(0103)主として性的伝播様式をとる感染症	201	3,516	77,346,542	3	5	121,716	19	47	1,623,112	30	170	4,251,900
		(0103)主として性的伝播様式をとる感染症	65	368	10,124,726	15	40	325,908	20	52	1,484,474	14	66	2,047,466
Ⅱ 新生児 (0201～0211)	悪性新生物	(0201～0210)悪性新生物	26,396	296,047	15,465,335,404	1,099	1,770	33,411,084	1,842	4,306	144,716,796	4,016	15,024	575,058,860
		(0201～0210)悪性新生物	19,691	242,125	12,443,393,666	666	1,047	21,136,280	1,375	3,136	108,860,176	2,679	10,226	389,373,248
Ⅲ 血液及び造血器の疾患並びに免疫機構の障害 (0301～0302)	尿路疾患	(0301)血尿	1,048	9,843	476,493,418	380	1,595	3,110,432	84	296	6,306,076	107	516	15,878,402
		(0302)糖尿病	3,813	41,758	1,422,077,022	291	894	7,892,020	352	988	27,038,978	692	3,481	103,141,416
Ⅳ 内分泌,栄養及び代謝疾患 (0401～0403)	精神及び行動の障害 (0501～0507)	(0402)糖尿病	2,724	31,847	1,027,859,260	155	514	4,460,582	226	673	17,419,662	476	2,516	71,343,976
		(0503)統合失調症、統合失調型障害および妄想性障害	5,780	120,004	1,959,118,930	300	614	9,396,106	433	1,859	32,291,596	766	7,174	114,144,244
Ⅴ 精神及び行動の障害 (0501～0507)	神経系の疾患 (0601～0606)	(0503)統合失調症、統合失調型障害および妄想性障害	1,116	26,092	414,807,438	44	78	1,302,030	43	176	3,185,962	113	1,032	17,334,864
		(0601)神経系の疾患	4,117	39,007	1,381,976,812	376	849	14,584,056	1,314	2,762	102,608,512	577	2,427	81,778,918
Ⅵ 眼及び付属器の疾患 (0701～0704)	内臓	(0702)白内障	2,826	19,226	1,006,904,050	147	270	4,282,374	173	441	12,525,276	495	1,579	80,650,668
		(0702)白内障	917	4,042	258,532,884	35	76	1,078,750	18	47	1,196,698	175	321	31,286,626
Ⅶ 耳及び乳線突起の疾患 (0801～0807)	循環器系の疾患 (0901～0912)	(0801)中耳炎	1,217	8,793	364,888,340	118	192	3,023,924	132	329	10,385,518	332	1,596	48,123,346
		(0901)高血圧性疾患	14,913	158,608	10,586,926,098	708	2,288	18,316,236	952	2,382	71,802,724	3,177	11,052	486,879,478
Ⅷ 循環器系の疾患 (0901～0912)	虚血性心疾患 (0902)	(0901)高血圧性疾患	788	6,713	224,354,778	110	737	2,548,396	122	402	9,076,296	232	1,051	33,089,148
		(0902)虚血性心疾患	4,251	26,265	3,309,628,922	123	197	4,046,734	116	229	8,262,492	1,234	3,201	201,141,174
Ⅸ 呼吸器系の疾患 (1001～1011)	脳血管疾患 (0904～0908)	(1001)慢性気管支炎及び急性気管支炎	4,991	82,659	3,507,498,380	116	472	3,656,802	207	499	15,656,574	706	2,618	103,464,264
		(1001)慢性気管支炎及び急性気管支炎	5,095	40,605	1,719,930,494	376	786	11,108,580	524	1,379	39,377,942	1,230	5,979	185,817,838
Ⅹ 呼吸器系の疾患 (1001～1011)	急性上気道感染症 (1001～1003)	(1001)急性上気道感染症	690	3,689	115,272,254	67	200	1,491,622	111	304	8,765,046	342	1,693	51,323,942
		(1004)肺炎	997	8,754	288,814,976	42	65	1,616,518	101	270	7,719,688	293	1,528	44,828,490
Ⅺ 消化器系の疾患 (1101～1112)	急性気管支炎及び急性細気管支炎 (1005)	(1005)急性気管支炎及び急性細気管支炎	87	469	13,991,122	15	21	387,036	22	54	1,792,890	29	138	4,235,640
		(1007)慢性副鼻腔炎	651	4,694	322,316,938	53	83	1,591,572	36	117	2,798,734	51	254	7,394,518
Ⅻ 皮膚及び皮下組織の疾患 (1201～1203)	気管支炎及び慢性閉塞性肺疾患 (1008～1009)	(1008～1009)気管支炎及び慢性閉塞性肺疾患	97	997	29,358,846	15	38	372,308	11	27	813,744	20	129	2,734,202
		(1010)喘息	356	3,167	98,269,322	36	123	995,048	40	107	2,970,790	107	530	15,941,030
Ⅼ 消化器系の疾患 (1101～1112)	胃及び十二指腸の疾患 (1104～1105)	(1104～1105)胃及び十二指腸の疾患	15,335	113,478	4,732,537,214	1,196	2,651	30,054,548	1,439	3,647	111,094,188	4,707	17,327	666,142,610
		(1106～1109)肝疾患	1,402	10,562	376,690,190	193	464	4,512,152	173	468	13,346,926	362	1,684	51,755,528
Ⅽ 筋骨格系及び結合組織の疾患 (1301～1310)	腎尿路生殖器系の疾患 (1401～1408)	(1301)腎尿路生殖器系の疾患	1,006	11,414	374,907,292	60	138	1,873,992	101	291	7,848,386	213	1,065	30,744,516
		(1401～1402)糸球体疾患、腎尿管間質性疾患及び腎不全	1,243	12,348	405,113,752	129	475	2,412,204	117	287	8,875,604	266	1,413	40,141,484
Ⅾ 妊娠,分娩及び産じょく (1501～1504)	皮膚及び皮下組織の疾患 (1201～1203)	(1501)流産	7,009	84,023	3,689,094,416	438	1,254	11,145,550	688	2,120	52,246,048	1,055	5,961	152,625,210
		(1201)皮膚及び皮下組織の疾患	7,000	51,060	2,253,543,736	825	2,238	19,953,078	924	2,174	69,908,010	1,338	5,650	194,668,230
Ⅿ 周産期に発生した病態 (1601～1602)	腎尿路生殖器系の疾患 (1401～1408)	(1401～1402)糸球体疾患、腎尿管間質性疾患及び腎不全	2,200	24,531	1,078,874,104	84	120	2,790,340	156	376	12,128,402	437	1,943	66,188,308
		(1601)流産	11,628	95,458	2,855,123,836	2,923	10,205	66,347,948	2,253	7,509	163,182,022	1,639	9,947	235,080,948
ⅰ 産後,産婦及び異常産所見,異常産所見で胎に分類されないもの (1800)	先天奇形,変形及び染色体異常 (1701～1702)	(1701)先天奇形,変形及び染色体異常	1,121	2,784	139,450,164	228	247	9,124,962	616	1,020	44,402,142	145	484	19,557,178
		(1800)産後,産婦及び異常産所見,異常産所見で胎に分類されないもの	537	3,371	95,384,362	196	707	4,362,434	124	507	8,859,024	54	351	7,216,706
ⅱ 産後,産婦及び異常産所見,異常産所見で胎に分類されないもの (1800)	先天奇形,変形及び染色体異常 (1701～1702)	(1701)先天奇形,変形及び染色体異常	443	4,161	247,682,386	21	64	463,134	34	86	2,681,438	81	297	12,007,280
		(1800)産後,産婦及び異常産所見,異常産所見で胎に分類されないもの	2,296	17,404	672,540,248	302	763	8,647,974	432	1,027	32,637,066	583	2,465	83,354,254
ⅲ 中毒及びその他の外因の影響 (1901～1905)	腎尿路生殖器系の疾患 (1401～1408)	(1901)中毒	7,989	87,685	3,385,945,406	526	1,798	14,892,064	680	1,809	51,065,486	1,408	6,735	211,916,206
		(1901)中毒	3,037	35,462	1,296,079,680	178	845	4,657,624	188	588	14,629,200	577	2,885	88,122,106
ⅳ 特異目的用コード (2210～2220)	先天奇形,変形及び染色体異常 (1701～1702)	(2210～2220)特異目的用コード	-	-	-	-	-	-	-	-	-	-	-	-
		(2210～2220)特異目的用コード	-	-	-	-	-	-	-	-	-	-	-	-

注) 1. 本表は、提出のあったデータの内の、疾病コードの記載があるものを集計したものである。

2. 被用者保険の各制度に關して高齢受給者（70歳以上）は被保険者および被扶養者分から除かれている。

第6表－8 疾病分類別、診療種類別、点数（金額）階級別、件数・日数（回数）・点数（金額）（共済組合・被保険者）

入院＋食事・生活療養(医科)

平成20年度		200,000円以上～300,000円未満				300,000円以上～500,000円未満				500,000円以上～800,000円未満				800,000円以上			
疾病分類名		件数	日数	金額	件数	日数	金額	件数	日数	金額	件数	日数	金額	件数	日数	金額	金額
総数		16,619	123,115	4,117,183,916	22,624	283,455	8,922,912,514	18,263	307,877	11,449,720,400	17,462	350,418	24,682,886,584				
Ⅰ 感染症及び寄生虫症 (0101～0109)	Ⅰ 感染症	548	4,299	134,636,906	509	6,802	195,980,554	332	6,599	204,952,878	265	6,581	422,149,300				
	(0101) 腸管感染症	172	1,335	41,165,306	83	1,017	30,645,298	32	554	18,756,086	14		20,615,420				
	(0102) 結核	26	290	6,360,508	67	1,492	27,522,344	48	1,324	28,819,678	8	188	8,647,284				
	(0103) 主として性的伝播様式をとる感染症	7	45	1,726,024	5	54	1,899,654	3	80	1,839,310	1	31	801,890				
Ⅱ 新生物 (0201～0211)	Ⅱ 新生物	2,795	17,482	695,326,696	4,582	42,248	1,834,993,176	5,684	79,020	3,583,127,200	6,378	136,197	8,598,701,592				
	(0201～0210) 悪性新生物	2,126	13,567	530,185,300	3,349	32,297	1,328,902,958	3,846	59,366	2,462,730,728	5,650	122,486	7,602,204,976				
Ⅲ 血液及び造血器の疾患並びに免疫機構の障害 (0301～0302)	Ⅲ 血液及び造血器の疾患並びに免疫機構の障害	95	664	23,886,924	126	1,357	48,956,448	99	1,881	61,855,194	157	3,534	316,499,942				
	(0402) 糖尿	621	5,355	154,128,392	965	13,079	379,791,462	580	11,283	360,683,542	312	6,678	389,401,212				
Ⅳ 内分泌、栄養及び代謝疾患 (0401～0403)	Ⅳ 内分泌、栄養及び代謝疾患	483	4,340	120,172,542	734	10,145	288,969,766	438	8,790	274,491,864	212	4,869	251,000,868				
	Ⅳ 精神及び行動の障害 (0501～0507)	747	13,155	187,647,482	2,675	72,789	1,062,192,040	750	21,340	441,988,776	109	3,073	111,458,686				
Ⅴ 精神及び行動の障害 (0501～0507)	Ⅴ 精神及び行動の障害	115	2,017	29,235,316	627	17,746	249,896,404	149	4,318	87,925,776	25	725	25,927,086				
	(0503) 統合失調症、統合失調型障害および妄想性障害	338	2,666	83,294,276	559	8,130	219,646,148	502	11,960	319,912,040	451	10,213	560,152,862				
Ⅵ 神経系の疾患 (0601～0606)	Ⅵ 神経系の疾患	665	2,920	161,067,958	670	4,686	271,253,418	529	6,641	328,618,058	147	2,689	148,506,298				
	Ⅵ 眼及び付属器の疾患 (0701～0704)	425	1,626	102,622,228	202	1,156	81,743,792	53	630	30,767,794	9	186	9,836,996				
Ⅶ 眼及び付属器の疾患 (0701～0704)	Ⅶ 眼及び付属器の疾患	228	1,787	56,626,818	198	2,303	74,637,996	127	1,278	82,622,384	82	1,308	89,468,354				
	(0901) 高血圧性疾患	1,936	11,801	468,674,036	1,789	20,533	705,295,052	1,830	35,851	1,165,189,882	4,521	74,701	7,670,768,690				
Ⅷ 循環器系の疾患 (0901～0912)	Ⅷ 循環器系の疾患	106	921	25,711,682	91	1,251	35,126,058	71	1,326	44,452,104	56	1,025	74,351,094				
	(0902) 虚血性心疾患	708	2,673	166,348,374	338	2,737	128,841,572	204	2,395	129,755,562	1,528	14,833	2,671,233,014				
Ⅸ 呼吸器系の疾患 (1001～1011)	Ⅸ 呼吸器系の疾患	391	2,820	97,821,338	757	10,479	306,635,716	1,089	24,221	692,174,600	1,725	41,550	2,288,089,086				
	(1001～1003) 急性上気道感染症	877	6,255	216,213,808	1,041	10,098	398,369,982	605	8,556	385,424,856	442	7,552	483,617,488				
Ⅹ 呼吸器系の疾患 (1001～1011)	Ⅹ 呼吸器系の疾患	108	805	25,885,016	49	490	18,200,862	11	147	6,623,706	2		2,982,060				
	(1004) 肺炎	255	1,993	63,129,650	181	2,156	67,410,798	79	1,591	48,226,118	46	1,151	55,883,714				
Ⅺ 消化器系の疾患 (1101～1112)	Ⅺ 消化器系の疾患	11	81	2,519,078	7	91	2,378,918	1	28	630,240	2	56	2,047,320				
	(1005) 急性気管支炎及び急性細気管支炎	32	196	7,906,744	139	948	57,644,380	244	2,103	157,931,946	96	993	87,049,044				
Ⅻ 皮膚及び皮下組織の疾患 (1201～1203)	Ⅻ 皮膚及び皮下組織の疾患	19	165	4,436,948	12	195	4,823,636	13	313	8,702,438	7	130	7,475,570				
	(1008～1009) 気管支炎及び慢性閉塞性肺疾患	73	584	17,991,904	52	670	19,622,920	30	685	18,541,854	18	468	22,205,776				
Ⅼ 消化器系の疾患 (1101～1112)	Ⅼ 消化器系の疾患	2,499	18,027	618,784,916	2,750	25,677	1,076,971,014	1,814	25,335	1,116,215,802	940	20,814	1,113,274,136				
	(1104～1105) 胃及び十二指腸の疾患	219	1,839	54,790,202	275	2,943	104,268,652	116	1,922	71,774,358	64	1,242	76,242,372				
Ⅽ 筋骨格系及び結合組織の疾患 (1301～1310)	Ⅽ 筋骨格系及び結合組織の疾患	179	1,551	45,868,604	212	2,850	81,221,036	156	3,389	97,216,878	85	2,130	110,133,880				
	(1106～1109) 肝疾患	237	1,882	58,078,044	266	3,046	102,263,178	143	3,087	89,967,112	85	2,158	103,376,126				
Ⅾ 腎臓系疾患 (1401～1408)	Ⅾ 腎臓系疾患	1,011	8,807	251,679,782	1,223	15,782	476,091,966	1,266	24,004	808,419,570	1,328	26,095	1,936,886,290				
	(1401～1408) 慢性腎臓病	1,374	6,798	346,016,058	1,231	10,571	475,620,148	828	12,333	514,934,578	480	11,296	632,443,634				
Ⅿ 腎臓系疾患 (1401～1408)	Ⅿ 腎臓系疾患	381	2,315	94,210,950	442	4,525	169,203,166	344	6,382	222,203,768	356	8,970	512,069,170				
	(1401～1402) 糸球体疾患、腎臓細管間質性疾患及び腎不全	1,005	8,977	251,377,084	1,916	22,293	770,514,896	1,435	25,785	890,313,418	457	10,742	478,307,520				
ⅰ 妊娠、分娩及び産じょく (1501～1504)	ⅰ 妊娠、分娩及び産じょく	22	171	5,243,626	42	326	18,085,188	60	441	35,689,202	8	95	7,347,866				
	(1501) 流産	28	232	7,169,830	83	866	33,173,018	45	542	27,867,598	7	166	6,735,752				
ⅱ 先天奇形、変形及び染色体異常 (1701～1702)	ⅱ 先天奇形、変形及び染色体異常	66	418	16,226,652	89	820	35,165,050	71	1,060	45,445,146	81	1,416	135,693,686				
	(1701～1702) 染色体異常	297	2,256	73,417,282	307	3,521	117,135,028	203	3,873	125,322,058	172	3,499	232,026,586				
ⅲ 状態、中毒及びその他の外因の影響 (1901～1905)	ⅲ 状態、中毒及びその他の外因の影響	1,262	9,334	312,930,972	1,645	18,854	644,861,940	1,420	27,449	896,860,308	1,048	21,706	1,253,418,430				
	(1901) 骨折	459	3,526	113,450,494	664	7,464	261,703,684	612	12,147	386,867,210	359	8,007	426,649,362				
ⅳ 特 殊 目 的 コ ー ド (2210～2220)	ⅳ 特 殊 目 的 コ ー ド	－	－	－	－	－	－	－	－	－	－	－	－	－	－	－	－
	(2210～2220) 特 殊 目 的 コ ー ド	－	－	－	－	－	－	－	－	－	－	－	－	－	－	－	－

注) 1. 本表は、提出のあったデータの内の、疾病コードの記載があるものを集計したものである。

2. 被用者保険の各制度に關して高齢受給者（70歳以上）は被保険者および被扶養者分から除かれている。

第6表－9 疾病分類別、診療種類別、点数（金額）階級別、件数・日数（回数）・点数（金額）（共済組合・被扶養者）

入院		平成20年度															
疾病分類名		総数				5,000点未満				5,000点以上～10,000点未満				10,000点以上～20,000点未満			
		件数	日数	点数	件数	日数	点数	件数	日数	点数	件数	日数	点数	件数	日数	点数	
Ⅰ 感染症及び寄生虫症 (0101～0109)	総数	121,184	1,381,689	4,676,546,948	12,118	32,324	30,119,633	12,944	38,825	97,691,392	23,617	117,562	352,395,307				
	(0101) 腸管感染症	3,108	35,010	122,750,924	615	1,433	1,553,981	912	2,401	7,101,836	2,063	9,001	30,329,447				
	(0102) 結核	75	1,348	49,292,777	290	452	993,142	678	1,717	5,285,323	1,413	6,054	20,693,193				
	(0103) 主として性的伝播様式をとる感染症	37	262	3,559,890	1	1	1,651	5	13	39,973	13	90	187,835				
Ⅱ 新生物 (0201～0211)	総数	14,143	166,895	836,183,315	585	965	1,799,258	870	2,258	6,687,583	1,893	8,045	28,028,065				
	(0201～0210) 悪性新生物	9,988	132,186	650,541,365	304	444	1,020,807	533	1,337	4,053,988	1,248	5,416	18,658,666				
Ⅲ 血液及び造血器の疾患並びに免疫機構の障害 (0301～0302)	総数	1,425	13,163	55,261,101	434	772	422,399	121	394	885,136	183	829	2,678,163				
	(0402) 糖尿病	1,131	14,456	43,718,232	55	112	156,540	101	333	769,106	192	1,186	2,896,031				
Ⅳ 内分泌、栄養及び代謝疾患 (0401～0403)	総数	2,787	28,543	102,548,808	308	772	756,847	351	950	2,658,297	595	2,933	8,811,453				
	(0402) 糖尿病	1,131	14,456	43,718,232	55	112	156,540	101	333	769,106	192	1,186	2,896,031				
Ⅴ 精神及び行動の障害 (0501～0507)	総数	14,446	363,711	480,593,758	443	1,073	1,410,192	682	3,066	5,091,623	1,213	14,578	18,593,809				
	(0503) 統合失調症、統合失調型障害および妄想性障害	8,957	244,502	302,652,676	154	495	464,010	224	1,131	1,686,871	517	7,033	7,985,083				
Ⅵ 神経系の疾患 (0601～0606)	総数	6,288	118,054	301,099,865	234	490	718,413	566	1,339	4,403,846	790	3,486	11,481,664				
	(0702) 白内障	482	2,377	14,545,164	21	26	60,807	13	33	86,253	81	177	1,409,263				
Ⅶ 眼及び付属器の疾患 (0701～0704)	総数	1,690	11,106	57,608,939	127	287	296,337	107	276	797,690	308	1,037	4,928,167				
	(0702) 白内障	482	2,377	14,545,164	21	26	60,807	13	33	86,253	81	177	1,409,263				
Ⅷ 耳及び乳線突起の疾患 (0801～0807)	総数	1,206	7,494	38,376,677	78	101	272,508	116	310	912,889	330	1,397	5,088,823				
	(0901) 高血圧性疾患	328	3,345	9,897,660	25	76	54,952	45	128	743,695	1,041	4,370	15,805,118				
Ⅸ 循環器系の疾患 (0901～0912)	総数	5,931	77,229	365,232,432	364	930	743,695	413	1,128	3,147,503	1,041	4,370	15,805,118				
	(0901) 高血圧性疾患	328	3,345	9,897,660	25	76	54,952	45	128	743,695	1,041	4,370	15,805,118				
Ⅹ 呼吸器系の疾患 (1001～1011)	総数	14,536	87,072	342,371,571	1,033	1,657	3,341,345	1,795	4,738	13,904,763	5,252	23,146	79,660,804				
	(1001～1003) 急性上気道感染症	2,038	9,335	32,820,218	186	340	576,873	346	891	2,715,923	1,001	4,357	14,758,971				
Ⅺ 消化器系の疾患 (1101～1112)	総数	7,928	60,305	264,160,158	665	1,599	1,609,762	679	1,830	5,178,871	1,924	7,637	28,511,043				
	(1104～1105) 胃及び十二指腸の疾患	518	3,916	13,276,079	62	140	155,727	78	237	615,376	136	625	1,932,750				
Ⅻ 皮膚及び皮下組織の疾患 (1201～1203)	総数	1,546	11,480	41,777,048	222	498	497,519	185	481	1,370,987	393	1,872	5,813,920				
	(1106～1109) 肝疾患	621	7,699	23,201,384	39	61	126,611	59	169	464,118	126	717	1,851,922				
Ⅼ 筋骨格系及び結合組織の疾患 (1301～1310)	総数	5,224	62,310	285,823,916	307	665	769,552	397	1,159	2,982,494	767	4,346	11,413,534				
	(1401～1402) 糸球体疾患、腎尿管間質性疾患及び腎不全	2,042	24,937	93,337,234	90	135	277,577	140	360	1,067,715	408	2,068	6,239,365				
Ⅽ 妊娠、分娩及び産じょく (1501～1504)	総数	10,098	79,404	225,344,546	2,929	10,304	6,391,913	1,984	7,230	14,243,940	1,261	8,445	17,900,460				
	(1501) 流産	803	2,058	10,178,782	167	186	654,282	446	728	3,201,881	82	276	1,049,384				
Ⅾ 周産期に発生した病態 (1601～1602)	総数	8,517	79,751	381,425,001	1,607	4,515	3,795,370	1,221	4,397	9,124,374	1,722	8,927	25,254,980				
	(1701～1702) 先天奇形、変形及び染色体異常	3,382	37,905	237,041,456	198	284	623,071	205	477	1,550,117	447	1,718	6,864,334				
Ⅿ 先天奇形、変形及び染色体異常 (1701～1702)	総数	3,382	37,905	237,041,456	198	284	623,071	205	477	1,550,117	447	1,718	6,864,334				
	(1800) 症状、徴候及び異常所見・異常検査所見で他に分類されないもの	3,615	24,465	77,624,663	753	2,001	1,931,528	718	2,168	5,457,176	952	4,319	13,936,155				
ⅰ 損傷、中毒及びその他の外因の影響 (1901～1906)	総数	8,021	75,922	300,609,960	566	1,010	1,781,698	1,070	2,742	8,120,525	1,522	6,895	22,666,136				
	(1901) 骨折	3,195	32,292	123,707,973	160	297	481,954	233	630	1,783,001	600	2,724	9,253,697				
ⅱ 特殊目的用コード (2210～2220)	総数	-	-	-	-	-	-	-	-	-	-	-	-	-	-	-	

注）1. 本表は、提出のあったデータの内の、疾病コードの記載があるものを集計したものである。
2. 被用者保険の各制度に關して高齢受給者（70歳以上）は被保険者および被扶養者分から除かれている。

第6表－9 疾病分類別、診療種類別、点数（金額）階級別、件数・日数（回数）・点数（金額）（共済組合・被扶養者）

入院	平成20年度		20,000点以上～30,000点未満				30,000点以上～50,000点未満				50,000点以上～80,000点未満				80,000点以上			
	疾病分類名		件数		日数	点数	件数		日数	点数	件数		日数	点数	件数		日数	点数
	総数		17,986	158,948	446,070,615	26,955	473,282	1,029,240,316	15,259	287,789	948,267,567	12,305	273,059	1,772,762,118	12,305	273,059	1,772,762,118	
I	感染症及び寄生虫症 (0101－0109)		983	6,837	23,818,129	544	6,125	20,310,892	222	4,311	13,947,195	194	4,902	25,689,444	194	4,902	25,689,444	
(0101)	腸管感染症		499	3,374	12,010,077	179	1,814	6,492,596	29	491	1,769,537	20	459	2,048,909	20	459	2,048,909	
(0102)	結核		9	93	232,046	21	508	803,406	13	304	848,600	13	339	1,446,379	13	339	1,446,379	
(0103)	主として性的伝播様式をとる感染症		7	44	161,118	5	97	193,105	1	30	72,218	－	－	－	－	－	－	
II	新生児 (0201－0211)		1,620	9,777	40,154,976	2,639	24,823	105,452,463	3,342	48,380	210,338,035	3,194	72,647	443,722,935	3,194	72,647	443,722,935	
(0201－0210)	悪性新生物		1,088	6,940	26,966,904	1,761	17,642	69,750,595	2,294	36,390	146,623,698	2,760	64,017	383,466,707	2,760	64,017	383,466,707	
III	血液及び造血器の疾患並びに免疫機構の障害 (0301－0302)		140	1,007	3,500,773	224	2,541	8,648,827	154	2,716	9,573,991	169	3,900	29,551,812	169	3,900	29,551,812	
IV	内分泌、栄養及び代謝疾患 (0401－0403)		387	3,354	9,566,149	576	8,529	22,456,611	357	7,299	22,054,199	213	4,706	36,245,252	213	4,706	36,245,252	
(0402)	糖尿病		178	1,887	4,505,467	323	4,882	12,517,317	206	4,436	12,605,288	76	1,620	10,268,483	76	1,620	10,268,483	
V	精神及び行動の障害 (0501－0507)		2,032	48,836	53,341,811	8,805	259,774	317,669,892	1,046	30,018	60,719,283	225	6,366	23,767,148	225	6,366	23,767,148	
(0503)	統合失調症、統合失調型障害および妄想性障害		1,213	31,445	32,242,218	6,349	189,872	226,805,641	388	11,250	22,483,706	112	3,276	10,985,147	112	3,276	10,985,147	
VI	神経系の疾患 (0601－0606)		566	5,263	14,100,722	1,339	30,232	55,228,667	1,905	52,971	115,956,468	888	24,273	99,210,085	888	24,273	99,210,085	
VII	眼及び付属器の疾患 (0701－0704)		422	1,858	10,182,946	415	3,145	16,794,319	236	2,893	14,416,841	75	1,610	10,192,639	75	1,610	10,192,639	
(0702)	白内障		176	693	4,187,499	153	991	6,309,650	35	381	1,976,223	3	76	515,469	3	76	515,469	
VIII	耳及び乳線突起の疾患 (0801－0807)		290	1,633	7,002,232	179	1,617	6,789,589	145	1,437	9,459,774	68	999	8,850,862	68	999	8,850,862	
IX	循環器系の疾患 (0901－0912)		777	7,019	19,188,969	1,032	17,646	41,154,987	918	20,190	57,890,538	1,386	25,946	227,301,622	1,386	25,946	227,301,622	
(0901)	高血圧性疾患		50	445	1,208,172	58	978	2,268,887	35	703	2,252,707	21	397	2,339,314	21	397	2,339,314	
(0902)	虚血性心疾患		122	558	2,898,091	63	574	2,398,268	42	581	2,598,849	242	2,647	39,472,759	242	2,647	39,472,759	
(0904－0908)	脳血管疾患		254	3,309	6,397,864	588	12,620	24,045,203	602	15,080	37,971,123	639	15,072	85,632,088	639	15,072	85,632,088	
X	呼吸器系の疾患 (1001－1011)		3,375	21,633	82,275,736	2,015	18,630	75,036,824	612	9,170	38,007,278	454	8,098	50,144,821	454	8,098	50,144,821	
(1001－1003)	急性上気道感染症		354	2,238	8,385,201	119	1,039	4,255,998	28	412	1,712,275	4	58	414,977	4	58	414,977	
(1004)	肺炎		1,133	7,355	27,805,253	583	5,615	21,494,142	129	2,171	7,685,779	73	1,801	8,507,194	73	1,801	8,507,194	
(1005)	急性気管支炎及び急性細気管支炎		737	4,573	18,021,672	332	2,825	12,168,112	57	777	3,306,798	11	184	1,163,074	11	184	1,163,074	
(1007)	慢性副鼻腔炎		20	106	501,182	69	486	2,779,537	72	637	4,748,902	13	169	1,228,439	13	169	1,228,439	
(1008－1009)	気管支炎及び慢性閉塞性肺疾患		94	637	2,250,660	39	503	1,520,750	24	593	1,401,358	9	231	848,192	9	231	848,192	
(1010)	喘息		657	4,352	15,938,324	288	3,005	10,388,576	50	964	3,222,310	25	649	2,747,665	25	649	2,747,665	
XI	消化器系の疾患 (1101－1112)		1,395	8,174	34,590,707	1,783	15,456	69,317,219	929	12,887	57,060,315	553	12,722	67,892,241	553	12,722	67,892,241	
(1104－1105)	胃及び十二指腸の疾患		84	640	2,070,891	89	1,031	3,423,661	53	899	3,177,322	16	344	1,900,352	16	344	1,900,352	
(1106－1109)	肝疾患		86	729	2,181,075	150	2,486	5,783,777	114	2,388	6,959,606	47	1,149	5,834,275	47	1,149	5,834,275	
XII	皮膚及び皮下組織の疾患 (1201－1203)		294	2,049	7,153,792	264	2,912	10,085,321	122	2,072	7,428,878	66	1,596	9,426,631	66	1,596	9,426,631	
XIII	筋骨格系及び結合組織の疾患 (1301－1310)		783	5,464	19,615,028	1,002	13,032	39,398,241	1,015	18,601	64,160,099	953	19,043	147,484,968	953	19,043	147,484,968	
XIV	腎尿路生殖器系の疾患 (1401－1408)		805	5,038	19,875,873	843	8,211	32,819,967	673	11,268	42,153,990	384	9,327	45,757,761	384	9,327	45,757,761	
(1401－1402)	糸球体疾患、腎尿管間質性疾患及び腎不全		329	2,254	8,054,154	386	4,447	14,983,463	378	7,671	24,182,173	311	8,002	38,532,787	311	8,002	38,532,787	
XV	妊娠、分娩及び産後 (1501－1504)		853	8,135	21,439,167	1,714	19,773	68,941,590	1,052	18,870	64,983,079	305	6,647	31,444,397	305	6,647	31,444,397	
(1501)	流産		17	118	402,549	36	273	1,514,598	52	424	3,086,979	3	53	269,109	3	53	269,109	
XVI	周産期に発生した病態 (1601－1602)		1,041	8,013	25,446,594	893	9,495	34,382,135	642	10,684	41,271,634	1,391	33,720	242,149,914	1,391	33,720	242,149,914	
XVII	先天奇形、変形及び染色体異常 (1701－1702)		468	2,548	11,541,435	677	7,220	26,686,466	600	9,956	37,586,518	787	15,702	152,189,515	787	15,702	152,189,515	
XVIII	癌及び悪性腫瘍所見・異常細胞所見で他が分類されないもの (1800)		477	3,506	11,548,426	392	5,387	15,085,395	190	3,997	12,006,380	133	3,087	17,659,603	133	3,087	17,659,603	
XIX	損傷、中毒及びその他の外因の影響 (1901－1906)		1,278	8,704	31,727,150	1,619	18,734	62,980,911	1,099	20,069	69,253,072	867	17,768	104,080,468	867	17,768	104,080,468	
(1901)	骨折		627	3,985	15,433,580	800	8,865	31,123,125	479	9,290	29,999,963	296	6,501	35,632,653	296	6,501	35,632,653	
XX	特殊目的用コード (2210－2220)		－	－	－	－	－	－	－	－	－	－	－	－	－	－	－	

注) 1. 本表は、提出のあったデータの内の、疾病コードの記載があるものを集計したものである。

2. 被用者保険の各制度に關して高齢受給者（70歳以上）は被保険者および被扶養者分から除かれている。

第6表－9 疾病分類別、診療種類別、点数（金額）階級別、件数・日数（回数）・点数（金額）（共済組合・被扶養者）

入院外	平成20年度	疾病分類名	総数			500点未満			500点以上～1,000点未満			1,000点以上～2,000点未満							
			件数	日数	点数	件数	日数	点数	件数	日数	点数	件数	日数	点数					
Ⅰ 感染症及び寄生虫症 (0101～0109)	総数	(0101) 腸管感染症 (0102) 結核 (0103) 主として性的伝播様式をとる感染症	5,175,910	8,364,831	5,348,661,121	2,173,439	2,367,004	702,001,134	1,650,467	2,444,017	1,180,291,156	924,560	2,083,604	1,271,664,424					
			281,529	453,990	240,527,123	109,342	117,588	36,461,383	108,583	165,895	75,992,591	49,977	120,338	67,205,058					
			102,415	143,515	78,820,431	41,578	42,565	15,252,991	38,143	50,605	26,619,355	18,658	37,361	25,146,961					
			1,021	1,406	1,251,060	374	409	112,433	265	331	193,456	244	363	353,539					
Ⅱ 新生児 (0201～0211)	(0201～0210) 悪性新生物 (0211) 血液及び造血系の疾患並びに免疫機構の障害 (0301～0302)	(0401～0403) 糖尿病 (0402) 糖尿病 (0403) 精神及び行動の障害 (0501～0507)	2,751	4,541	2,693,573	841	962	226,827	857	1,331	641,861	810	1,510	1,126,531					
			158,881	244,668	434,615,121	46,210	50,362	10,021,959	29,304	35,545	21,871,422	36,604	52,402	51,977,762					
			77,619	129,494	317,764,870	18,325	19,872	3,936,535	10,945	13,214	8,456,073	18,112	24,781	25,814,460					
			31,214	50,148	65,304,052	12,599	14,695	3,255,818	9,788	14,631	7,201,134	5,883	12,220	7,964,804					
Ⅳ 内分泌、栄養及び代謝疾患 (0401～0403)	Ⅴ 精神及び行動の障害 (0501～0507)	(0603) 統合失調症、統合失調型障害および妄想性障害 (0604) 統合失調症、統合失調型障害および妄想性障害	250,066	356,123	417,374,689	66,122	69,273	22,427,013	70,964	86,057	54,492,379	72,165	113,549	102,026,374					
			74,221	105,772	138,895,927	9,539	9,997	3,323,205	23,420	25,829	18,168,504	20,149	29,721	29,032,721					
			278,228	482,088	317,495,953	104,841	109,199	42,602,520	80,790	118,889	63,986,251	60,132	125,021	85,026,934					
			58,375	123,771	97,033,357	18,523	18,971	8,122,676	14,373	22,405	11,939,431	13,226	26,495	19,103,144					
Ⅵ 神経系の疾患 (0601～0606)	Ⅶ 眼及び付属器の疾患 (0701～0704)	(0702) 白内障 (0703) 白内障 (0704) 白内障	101,385	159,927	131,622,575	45,634	50,731	13,409,406	18,410	27,392	13,203,733	20,071	36,021	29,051,802					
			483,095	572,083	269,339,143	277,389	286,895	81,963,793	188,876	207,908	118,843,699	31,840	62,761	40,200,958					
			16,450	19,869	14,589,949	7,456	7,583	2,529,887	6,678	7,507	4,626,703	1,642	2,694	2,166,551					
			146,548	304,675	131,855,562	54,051	63,140	17,318,657	50,131	88,009	35,545,682	31,035	92,504	42,176,121					
Ⅷ 循環器系の疾患 (0801～0807)	(0901) 高血圧性疾患 (0902) 虚血性心疾患 (0904～0908) 脳血管疾患	(0901) 高血圧性疾患 (0902) 虚血性心疾患 (0904～0908) 脳血管疾患	323,639	462,207	361,153,015	118,669	122,392	43,935,102	90,587	116,643	69,539,179	77,884	130,307	108,232,384					
			240,112	341,104	246,072,450	86,469	88,280	34,678,446	72,250	92,917	56,115,180	60,847	102,967	83,655,616					
			14,842	20,663	22,374,689	4,856	5,018	1,534,934	3,511	4,290	2,627,470	3,390	5,113	4,808,801					
			23,778	37,227	33,714,168	9,409	9,863	2,653,781	3,953	5,359	2,961,035	4,181	7,145	6,291,427					
Ⅹ 呼吸器系の疾患 (1001～1011)	(1001～1003) 急性上気道感染症 (1004) 肺炎 (1005) 急性気管支炎及び急性細気管支炎 (1007) 慢性副鼻腔炎 (1008～1009) 気管支炎及び慢性閉塞性肺疾患 (1010) 喘息	(1001～1003) 急性上気道感染症 (1004) 肺炎 (1005) 急性気管支炎及び急性細気管支炎 (1007) 慢性副鼻腔炎 (1008～1009) 気管支炎及び慢性閉塞性肺疾患 (1010) 喘息	1,524,711	2,551,533	1,167,107,405	626,837	685,619	216,196,489	565,739	877,464	397,766,779	266,691	696,989	359,424,728					
			523,765	846,333	375,875,932	212,082	224,565	78,256,099	214,690	322,422	148,064,805	82,353	220,980	109,208,948					
			6,790	12,908	9,337,864	1,618	1,759	457,495	1,674	2,369	1,216,973	2,196	4,524	3,161,904					
			193,364	308,508	145,358,325	71,360	73,915	26,733,285	82,863	119,407	57,083,799	32,543	84,343	43,697,111					
Ⅺ 消化器系の疾患 (1101～1112)	(1104～1105) 胃及び十二指腸の疾患 (1106～1109) 肝疾患 (1104～1105) 胃及び十二指腸の疾患 (1106～1109) 肝疾患	(1104～1105) 胃及び十二指腸の疾患 (1106～1109) 肝疾患 (1104～1105) 胃及び十二指腸の疾患 (1106～1109) 肝疾患	76,129	169,462	57,649,971	34,258	43,145	10,496,542	24,907	53,824	17,709,723	13,227	48,453	18,018,052					
			51,435	83,230	41,594,273	18,794	19,568	6,873,740	20,940	30,315	14,516,332	9,181	22,880	12,446,597					
			339,522	592,792	306,193,761	130,560	139,639	45,870,850	107,308	165,234	78,595,701	75,823	191,464	104,862,265					
			197,661	306,428	230,889,053	79,373	84,611	25,646,517	50,882	71,416	37,143,888	41,006	78,519	57,482,453					
Ⅻ 皮膚及び皮下組織の疾患 (1201～1203)	(1201～1203) 皮膚及び皮下組織の疾患 (1201～1203) 皮膚及び皮下組織の疾患 (1201～1203) 皮膚及び皮下組織の疾患 (1201～1203) 皮膚及び皮下組織の疾患	(1201～1203) 皮膚及び皮下組織の疾患 (1201～1203) 皮膚及び皮下組織の疾患 (1201～1203) 皮膚及び皮下組織の疾患 (1201～1203) 皮膚及び皮下組織の疾患	100,844	161,029	113,241,101	38,060	39,513	14,080,216	26,726	37,816	19,742,554	22,391	44,428	31,423,284					
			15,599	28,921	22,494,094	3,123	3,281	959,880	4,432	5,630	3,363,357	5,150	9,550	7,267,786					
			542,870	754,089	301,700,733	338,484	368,962	105,479,949	148,936	230,718	99,329,160	42,065	108,000	56,727,345					
			265,505	572,347	316,455,862	86,159	109,868	24,280,057	83,497	149,012	61,073,120	61,133	176,385	84,984,078					
Ⅻ 腎尿路生殖器系の疾患 (1401～1408)	(1401～1402) 糸状性疾患、腎尿管間質性疾患及び腎不全 (1401～1402) 糸状性疾患、腎尿管間質性疾患及び腎不全 (1401～1402) 糸状性疾患、腎尿管間質性疾患及び腎不全 (1401～1402) 糸状性疾患、腎尿管間質性疾患及び腎不全	(1401～1402) 糸状性疾患、腎尿管間質性疾患及び腎不全 (1401～1402) 糸状性疾患、腎尿管間質性疾患及び腎不全 (1401～1402) 糸状性疾患、腎尿管間質性疾患及び腎不全 (1401～1402) 糸状性疾患、腎尿管間質性疾患及び腎不全	167,099	343,748	453,691,801	58,772	66,026	15,337,985	42,013	58,743	30,942,980	39,681	73,684	54,749,010					
			25,468	112,079	305,059,755	5,996	6,392	1,621,977	5,010	6,044	3,653,493	4,125	6,323	5,742,500					
			25,078	46,537	24,995,971	7,467	9,559	1,653,402	8,037	11,846	5,811,862	7,031	15,800	9,837,450					
			2,140	4,225	3,077,052	516	608	113,604	488	664	361,871	669	1,401	957,111					
Ⅻ 周産期に発生した病態 (1601～1602)	(1601～1602) 先天奇形、変形及び染色体異常 (1701～1702) (1601～1602) 先天奇形、変形及び染色体異常 (1701～1702) (1601～1602) 先天奇形、変形及び染色体異常 (1701～1702) (1601～1602) 先天奇形、変形及び染色体異常 (1701～1702)	(1601～1602) 先天奇形、変形及び染色体異常 (1701～1702) (1601～1602) 先天奇形、変形及び染色体異常 (1701～1702) (1601～1602) 先天奇形、変形及び染色体異常 (1701～1702) (1601～1602) 先天奇形、変形及び染色体異常 (1701～1702)	15,307	22,522	44,094,268	7,318	8,003	1,763,751	2,734	4,160	1,959,324	2,228	4,525	3,095,513					
			38,417	55,424	79,220,570	16,257	17,402	4,000,743	7,913	10,407	5,585,691	8,100	12,996	11,569,779					
			137,941	208,636	139,363,288	52,909	57,355	16,136,661	41,351	57,281	29,550,434	28,970	55,786	40,682,954					
			206,716	417,658	221,854,937	65,006	75,324	20,109,929	71,932	112,001	50,451,848	42,064	115,797	59,248,917					
Ⅻ 損傷、中毒及びその他の外因の影響 (1901～1905)	(1901) 骨折 (1901) 骨折 (1901) 骨折 (1901) 骨折	(1901) 骨折 (1901) 骨折 (1901) 骨折 (1901) 骨折	35,071	92,412	51,993,932	9,832	11,167	3,016,143	8,446	16,096	6,122,192	8,057	24,869	11,590,380					
			—	—	—	—	—	—	—	—	—	—	—	—	—	—	—	—	
			—	—	—	—	—	—	—	—	—	—	—	—	—	—	—	—	—
			—	—	—	—	—	—	—	—	—	—	—	—	—	—	—	—	—

注) 1. 本表は、提出のあったデータの内、疾病コードの記載があるものを集計したものである。

2. 被用者保険の各制度に關して高齢受給者（70歳以上）は被保険者および被扶養者から除かれている。

第6表－9 疾病分類別、診療種類別、点数（金額）階級別、件数・日数（回数）・点数（金額）（共済組合・被扶養者）

入院外	疾病分類名	平成20年度										20,000点以上									
		2,000点以上～3,000点未満					3,000点以上～5,000点未満					5,000点以上～10,000点未満					10,000点以上～20,000点未満				
		件数	日数	点数	件数	日数	点数	件数	日数	点数	件数	日数	点数	件数	日数	点数	件数	日数	点数		
Ⅰ感染症及び寄生虫症（0101～0109）	総数	239,099	710,602	573,458,229	115,063	407,789	428,557,607	39,289	153,386	264,857,185	15,450	63,984	217,923,853	18,543	134,445	709,907,533					
	(0101) 腸管感染症	7,919	26,225	18,785,070	3,260	13,621	12,062,653	1,251	5,376	8,497,519	930	3,753	13,376,966	267	1,194	8,145,883					
	(0102) 結核	2,956	9,087	6,979,349	879	3,203	3,221,393	180	646	1,112,977	9	33	114,322	12	15	373,083					
	(0103) 主として性的伝播様式をとる感染症	74	145	176,386	36	82	132,981	20	58	134,155	5	14	76,807	3	4	71,303					
		175	484	408,209	59	211	214,981	8	40	51,593	—	—	—	1	3	23,571					
Ⅱ新生物（0201～0211）	総数	12,666	22,328	30,701,280	15,222	27,938	58,887,827	10,436	22,672	72,619,069	4,703	15,040	64,671,524	3,736	18,381	123,884,278					
	(0201～0210) 悪性新生物	5,910	9,919	14,403,408	8,403	14,227	33,337,365	8,199	16,231	58,334,784	4,307	13,823	59,474,450	3,418	17,427	114,007,795					
Ⅲ血液及び造血器の疾患並びに免疫機構の障害（0301～0302）	総数	1,300	3,574	3,109,843	720	2,257	2,681,606	359	961	2,508,228	165	354	2,350,534	400	1,456	36,232,085					
	(0302) 糖尿病	23,997	44,628	57,624,071	10,843	24,439	40,654,433	2,964	8,020	18,771,448	652	1,677	9,290,322	2,379	8,480	112,088,649					
Ⅳ内分泌、栄養及び代謝疾患（0401～0403）	総数	12,305	18,089	29,886,343	6,228	11,328	23,484,785	1,810	4,134	11,423,191	245	956	3,430,126	525	5,688	20,185,052					
	(0402) 糖尿病	18,302	51,745	44,028,902	9,158	31,446	34,111,541	3,444	21,988	23,391,989	1,357	20,387	18,360,132	204	3,413	5,989,684					
Ⅴ精神及び行動の障害（0501～0507）	総数	5,052	13,169	12,279,072	3,965	11,926	15,102,291	2,188	13,651	14,982,707	923	14,624	12,533,707	125	2,530	2,970,836					
	(0503) 統合失調症、統合失調型障害および妄想性障害	9,754	21,347	23,410,693	4,402	13,999	16,294,894	1,894	6,794	13,592,306	913	2,587	12,825,650	307	1,056	9,834,091					
Ⅵ神経系の疾患（0601～0606）	総数	2,880	7,326	6,826,844	860	2,877	3,144,377	369	1,288	2,636,580	713	2,219	10,657,749	168	809	5,065,143					
	(0702) 白内症	356	735	848,641	107	368	383,232	18	61	132,337	142	595	2,280,460	51	326	1,622,138					
Ⅶ耳及び乳様突起の疾患（0801～0807）	総数	6,939	32,527	16,598,029	3,400	20,196	12,762,824	841	7,140	5,379,303	147	1,130	1,989,302	4	29	85,644					
	(0901) 高血圧性疾患	22,399	47,575	53,594,160	10,129	28,025	37,437,077	2,872	10,612	19,039,820	546	2,134	7,362,125	553	4,519	22,013,168					
Ⅷ循環器系の疾患（0901～0912）	総数	13,777	32,084	32,897,766	5,297	16,155	19,392,544	1,082	4,841	6,838,092	90	657	1,179,793	300	3,203	11,315,013					
	(0902) 虚血性心疾患	1,464	2,543	3,540,719	1,019	1,894	3,877,932	472	1,097	3,161,622	90	225	1,108,604	40	483	1,714,607					
(0904～0908) 脳血管疾患	総数	3,832	6,321	9,124,757	1,744	5,271	6,448,890	511	2,322	3,370,063	110	618	1,538,720	38	328	1,325,495					
	(1001～1003) 急性上気道感染症	47,343	191,351	112,782,122	15,199	81,492	54,961,460	2,332	16,141	15,229,958	404	1,796	5,596,818	166	681	5,149,051					
(1004) 肺炎	総数	11,140	53,039	26,377,376	3,100	21,122	11,222,899	368	3,932	2,279,771	31	272	443,037	1	1	23,097					
	(1005) 急性気管支炎及び急性細気管支炎	799	2,377	1,931,417	398	1,507	1,446,959	71	294	450,473	17	33	252,215	17	45	420,428					
(1007) 慢性副鼻腔炎	総数	5,119	21,710	12,099,732	1,336	7,839	4,795,126	137	1,243	855,074	5	50	71,101	1	1	23,097					
	(1008～1009) 気管支炎及び慢性閉塞性肺疾患	2,571	14,901	6,168,517	981	7,179	3,601,306	159	1,777	1,014,125	16	150	225,507	10	33	416,199					
(1010) 喘息	総数	1,794	6,826	4,237,586	545	2,660	1,973,118	139	811	906,473	42	170	550,427	—	—	—					
	(1101～1112) 消化器系の疾患	18,284	62,774	43,864,649	6,522	28,421	23,532,428	844	4,650	5,288,799	93	392	1,284,484	88	218	2,894,595					
(1104～1105) 胃及び十二指腸の疾患	総数	13,126	32,783	31,816,115	9,312	26,025	34,880,121	3,007	9,631	19,763,639	421	1,776	5,485,760	534	1,657	18,670,560					
	(1106～1109) 肝疾患	7,322	18,905	17,765,906	5,131	15,318	19,100,968	1,016	3,857	6,483,957	92	347	1,165,335	106	845	3,478,881					
(1201～1203) 皮膚及び皮下組織の疾患	総数	1,549	4,593	3,744,508	887	3,238	3,344,839	355	1,911	2,376,247	98	697	1,308,636	5	21	128,841					
	(1301～1310) 筋骨格系及び結合組織の疾患	9,754	29,914	23,298,945	2,962	13,049	10,786,997	531	2,820	3,383,746	95	399	1,211,425	43	227	1,483,166					
(1401～1408) 腎尿路生殖器系の疾患	総数	20,736	76,329	50,073,638	9,199	43,691	33,972,818	2,344	11,231	15,792,457	1,441	3,674	20,796,631	996	2,157	25,483,063					
	(1409～1402) 永続性疾患、腎臓管間質性疾患及び腎不全	10,759	28,335	25,963,967	5,882	18,920	21,958,497	2,111	8,597	13,802,590	637	2,164	8,850,491	7,244	87,279	282,086,281					
(1501～1504) 妊娠、分娩及び産じょく	総数	1,355	2,426	3,305,032	866	1,611	3,270,029	612	1,267	4,136,763	413	1,208	5,929,671	7,091	86,808	277,400,290					
	(1501) 流産	1,707	5,650	4,072,209	669	2,834	2,493,557	157	833	946,003	6	11	89,029	4	4	92,459					
(1601～1602) 周産期に発生した精胎	総数	219	647	529,276	180	596	705,276	68	309	409,212	—	—	—	—	—	—					
	(1701～1702) 先天畸形、変形及び染色体異常	634	1,717	1,511,221	323	1,184	1,204,213	324	599	2,534,232	1,183	1,577	18,490,856	563	757	13,535,158					
(1800) 癌、悪性腫瘍及び悪性新生物、良悪性所見で癌に分類されないもの	総数	2,381	5,529	5,731,407	1,439	4,402	5,545,851	991	2,355	7,480,272	647	1,261	9,901,135	689	1,072	29,405,692					
	(1901) 骨折	9,447	21,848	22,525,554	3,904	11,525	14,375,533	991	3,582	6,377,014	204	688	2,806,301	165	571	6,908,837					
(2210～2220) 特殊目的用コード	総数	17,056	59,861	41,006,159	8,180	39,689	30,361,328	2,071	12,746	13,111,012	286	1,357	3,811,103	121	703	3,754,641					
	(2210～2220) 特殊目的用コード	4,246	17,062	10,355,520	3,347	16,315	12,623,169	1,023	6,286	6,352,892	103	533	1,372,494	17	84	561,142					

注）1. 本表は、提出があったデータの内、疾病コードの記載があるものを集計したものである。

2. 被用者保険の各制度に關して割割受給者（70歳以上）は被保険者および被扶養者分から除かれている。

第6表－9 疾病分類別、診療種類別、点数（金額）階級別、件数・回数（回数）・点数（金額）（共済組合・被扶養者）

食事・生活療養

平成20年度

疾病分類名			総数			5,000円未満			5,000円以上～10,000円未満			10,000円以上～20,000円未満		
総数	件数	回数	金額	件数	回数	金額	件数	回数	金額	件数	回数	金額	件数	回数
Ⅰ 感染症及び寄生虫 (0101～0109)	107,502	3,244,025	2,136,124,650	29,722	114,630	73,584,212	21,723	245,463	158,524,472	20,392	444,997	289,341,372	444,997	20,392
	4,685	67,537	44,599,724	2,038	8,464	5,501,226	1,432	15,714	10,258,814	734	15,242	10,046,396	734	15,242
	2,725	22,989	15,067,916	1,552	6,380	4,164,814	870	9,304	6,094,554	257	5,107	3,340,050	257	5,107
	75	3,777	2,507,410	9	30	19,550	3	37	24,738	15	339	221,410	15	339
	31	582	376,158	14	62	40,330	7	87	54,118	6	116	76,430	6	116
Ⅱ 新生物 (0201～0211)	13,414	367,215	242,375,594	3,145	12,238	8,013,140	2,493	28,371	18,551,202	3,395	75,174	49,331,450	3,395	75,174
	9,412	292,578	193,547,314	1,859	7,389	4,842,770	1,560	17,682	11,618,804	2,240	49,644	32,739,864	2,240	49,644
Ⅲ 血液及び造血器の疾患並びに免疫機構の障害 (0301～0302)	1,020	26,441	17,168,072	252	957	589,856	224	2,649	1,657,986	239	5,284	3,383,674	239	5,284
	2,456	66,635	46,110,200	657	2,550	1,658,586	458	4,932	3,275,360	459	9,823	6,705,060	459	9,823
Ⅳ 内分泌、栄養及び代謝疾患 (0401～0403)	1,102	37,911	26,953,132	133	480	317,654	148	1,578	1,096,108	235	4,934	3,485,190	235	4,934
	14,213	1,003,922	663,870,046	619	2,177	1,441,040	545	6,265	4,106,874	950	21,444	14,117,726	950	21,444
Ⅴ 精神及び行動の障害 (0501～0507)	8,905	691,700	456,640,124	189	695	461,870	192	2,174	1,432,634	397	8,999	5,918,524	397	8,999
	5,520	289,773	189,952,494	926	3,432	2,252,268	601	6,740	4,399,920	603	13,448	8,801,662	603	13,448
Ⅵ 神経系の疾患 (0601～0606)	1,587	25,566	16,830,838	647	2,679	1,735,760	383	4,154	2,715,130	333	7,222	4,737,530	333	7,222
	456	5,279	3,495,612	188	790	506,828	165	1,729	1,138,246	74	1,509	1,006,058	74	1,509
Ⅶ 耳及び乳様突起系の疾患 (0801～0807)	1,141	17,195	11,192,942	425	1,539	1,009,558	276	3,110	2,029,516	305	6,664	4,331,446	305	6,664
	5,462	193,918	130,687,598	1,247	4,676	3,133,498	832	8,882	5,939,212	995	21,717	14,492,088	995	21,717
Ⅷ 循環器系の疾患 (0901～0912)	305	7,989	5,356,960	74	259	169,542	66	710	476,468	68	1,425	970,678	68	1,425
	724	12,203	8,625,168	329	1,362	961,854	156	1,506	1,065,780	107	2,086	1,472,692	107	2,086
	2,394	124,446	83,419,186	265	902	599,200	209	2,272	1,515,684	340	7,656	5,070,676	340	7,656
	12,812	179,947	117,362,660	3,534	15,266	9,878,074	5,447	61,600	40,036,900	3,073	63,052	40,992,480	3,073	63,052
	1,721	17,503	11,385,636	667	2,829	1,838,604	778	8,547	5,557,602	245	4,859	3,156,956	245	4,859
Ⅸ 呼吸器系の疾患 (1001～1011)	3,663	54,518	35,631,068	751	3,375	2,188,650	1,708	19,553	12,724,620	974	20,059	13,041,864	974	20,059
	2,059	23,822	15,496,402	641	2,909	1,891,236	965	10,800	7,026,838	402	8,120	5,279,690	402	8,120
	245	3,744	2,419,838	60	218	139,504	75	891	574,712	99	2,116	1,375,394	99	2,116
	312	6,031	3,936,758	84	331	214,408	125	1,416	923,304	58	1,189	765,710	58	1,189
	2,463	32,450	21,123,366	705	2,993	1,932,814	1,096	12,403	8,048,838	551	11,157	7,253,032	551	11,157
Ⅹ 消化器系の疾患 (1101～1112)	7,061	106,372	71,430,738	3,251	12,021	7,924,170	1,602	17,361	11,424,896	1,239	26,070	17,327,656	1,239	26,070
	448	7,304	4,937,564	180	676	442,186	96	1,031	688,706	99	2,113	1,431,436	99	2,113
Ⅺ 皮膚及び皮下組織の疾患 (1201～1203)	590	19,013	13,222,586	125	426	287,146	75	804	543,126	133	2,896	1,951,902	133	2,896
	1,370	26,429	17,398,660	394	1,415	918,750	364	4,131	2,685,750	375	8,040	5,248,848	375	8,040
Ⅻ 筋骨格系及び結合組織の疾患 (1301～1310)	4,994	156,995	103,784,020	1,169	4,323	2,830,148	776	8,764	5,695,384	1,037	23,219	15,136,782	1,037	23,219
	4,247	96,010	65,560,492	1,365	5,078	3,296,342	933	10,542	6,878,056	942	20,236	13,346,542	942	20,236
Ⅼ 腎臓泌尿器系の疾患 (1401～1408)	1,962	64,571	45,292,878	349	1,352	917,758	377	4,178	2,814,280	428	8,887	6,047,382	428	8,887
	8,353	174,555	109,684,656	3,150	11,558	6,847,214	1,399	17,335	10,298,652	2,190	49,865	31,046,432	2,190	49,865
Ⅽ 妊娠、分娩及び産じょく (1501～1504)	522	3,032	1,945,156	414	1,003	637,250	55	612	388,884	42	865	560,242	42	865
	5,846	132,832	84,462,222	1,922	8,249	4,969,894	1,344	15,840	9,787,612	1,251	28,123	17,819,730	1,251	28,123
Ⅾ 先天奇形、変形及び染色体異常 (1701～1702)	2,916	78,831	51,029,306	941	3,647	2,391,244	518	5,832	3,803,384	558	12,410	8,042,144	558	12,410
	2,890	49,629	32,189,552	1,246	4,973	3,090,664	786	8,576	5,518,726	450	9,693	6,208,456	450	9,693
Ⅿ 症状、徴候及び病態所見、異常検査所見で鑑別されないもの (1800)	7,515	184,223	120,434,836	2,794	9,388	6,102,780	1,310	14,665	9,461,098	1,264	28,271	18,225,270	1,264	28,271
	3,103	81,374	53,578,514	1,093	3,892	2,550,888	538	5,934	3,861,182	518	11,526	7,478,436	518	11,526
ⅩⅩ 特殊目的用コード (2210～2220)	—	—	—	—	—	—	—	—	—	—	—	—	—	—

注) 1. 本表は、提出のあったデータの内の、疾病コードの記載があるものを集計したものである。

2. 被用者保険の各制度に關し高齡受給者（70歳以上）は被扶養者および被扶養者分から除かれている。

第6表－9 疾病分類別、診療種類別、点数（金額）階級別、件数・日数（回数）・点数（金額）（共済組合・被扶養者）

食事・生活療養

疾病分類名			20,000円以上～40,000円未満			40,000円以上～60,000円未満			60,000円以上～70,000円未満			70,000円以上			
総数	件数	回数	金額	件数	回数	金額	件数	回数	金額	件数	回数	金額	件数	回数	金額
Ⅰ感染症及び寄生虫症(0101～0109)	13,651	590,953	389,164,334	16,555	1,348,048	881,463,102	5,419	496,220	341,209,186	40	3,714	2,837,972			
	278	11,546	7,722,446	156	12,273	8,131,318	47	4,298	2,939,524	-	-	-			
	(0101)腸管感染症	35	1,403	939,752	11	795	528,746	-	-	-	-	-			
	(0102)結核	16	711	465,972	22	1,733	1,147,584	10	927	628,156	-	-			
(0103)主として性的伝播様式をとる感染症	1	52	34,180	3	265	171,100	-	-	-	-	-				
Ⅱ新生物(0201～0211)	2,571	110,589	73,102,708	1,605	122,182	80,498,998	205	18,661	12,878,096	-	-	-			
	2,156	93,596	61,892,664	1,413	107,527	70,916,608	184	16,740	11,536,604	-	-	-			
Ⅲ血液及び造血器の疾患並びに免疫機構の障害(0301～0302)	183	7,910	5,182,918	101	7,714	5,039,908	21	1,927	1,313,730	-	-	-			
	(0402)糖尿	365	20,849	14,581,816	250	18,357	12,564,910	113	10,124	7,324,468	-	-			
Ⅳ内分泌、栄養及び代謝疾患(0401～0403)	1,740	80,342	52,680,712	7,282	611,141	398,248,814	3,077	282,553	193,274,880	-	-	-			
	743	34,283	22,536,028	5,104	435,958	283,292,244	2,280	209,591	142,998,824	-	-	-			
Ⅴ精神及び行動の障害(0501～0507)	651	29,731	19,341,984	2,042	172,039	111,799,054	691	63,825	42,932,038	6	558	425,568			
	(0503)統合失調症、統合失調型障害および妄想性障害	156	6,227	4,124,398	63	4,848	3,212,680	5	436	305,340	-	-			
Ⅵ神経系の疾患(0601～0606)	25	944	634,188	4	307	210,292	-	-	-	-	-	-			
	(0702)白内障	123	5,053	3,277,174	12	829	545,248	-	-	-	-	-			
Ⅶ耳及び乳線突起の疾患(0801～0807)	1,012	43,388	29,277,394	971	78,545	51,636,924	386	34,947	24,858,738	19	1,763	1,349,744			
	(0901)高血圧性疾患	59	2,590	1,721,436	34	2,652	1,770,106	4	353	248,730	-	-			
(0902)虚血性心疾患	82	3,211	2,292,006	29	2,165	1,489,140	21	1,873	1,343,696	-	-	-			
	(0904～0908)脳血管疾患	517	23,054	15,352,672	743	61,417	40,104,076	301	27,382	19,427,134	19	1,763	1,349,744		
Ⅷ呼吸器系の疾患(1001～1011)	521	21,249	13,926,164	194	14,838	9,826,678	43	3,942	2,702,364	-	-	-			
	(1001～1003)急性上気道感染症	30	1,201	784,502	1	67	47,972	-	-	-	-	-			
(1004)肺炎	172	6,893	4,531,690	47	3,637	2,432,032	11	1,001	712,212	-	-	-			
	(1005)急性気管支炎及び急性細気管支炎	49	1,833	1,194,738	2	160	103,900	-	-	-	-	-			
(1007)慢性副鼻腔炎	9	391	247,108	2	128	83,120	-	-	-	-	-	-			
	(1008～1009)気管支炎及び慢性閉塞性肺疾患	18	808	524,670	20	1,649	1,079,372	7	638	429,294	-	-			
(1010)喘息	71	2,918	1,911,916	33	2,328	1,543,758	7	651	433,008	-	-	-			
Ⅸ消化器系の疾患(1101～1112)	655	26,631	18,035,120	250	18,521	12,635,934	63	5,675	4,012,034	1	93	70,928			
	(1104～1105)胃及び十二指腸の疾患	56	2,216	1,498,354	16	1,182	815,306	1	86	61,576	-	-			
(1106～1109)肝疾患	138	5,705	3,942,326	84	6,036	4,247,020	35	3,146	2,251,066	-	-	-			
	(1201～1203)皮膚及び皮下組織の疾患	162	6,839	4,532,288	62	4,809	3,193,888	13	1,195	819,136	-	-			
Ⅹ筋骨格系及び結合組織の疾患(1301～1310)	1,110	48,954	32,106,302	738	56,894	37,540,834	159	14,376	10,119,930	5	465	354,640			
	(1401～1408)腎尿路生殖器系の疾患	516	21,019	14,415,558	278	19,978	13,850,062	210	18,879	13,561,778	3	278	212,154		
(1409～1402)糸球体疾患、腎尿路管間質性疾患及び腎不全	365	14,813	10,389,438	239	16,996	11,919,364	201	18,067	12,992,502	3	278	212,154			
	(1501～1504)妊娠、分娩及び産じょく	951	41,836	26,463,400	555	44,060	28,291,834	108	9,901	6,737,124	-	-	-		
(1501)流産	8	312	202,280	2	147	95,430	1	93	61,070	-	-	-			
Ⅺ周産期に発生した病態(1601～1602)	751	32,646	20,986,328	552	45,568	29,290,812	26	2,406	1,607,846	-	-	-			
	(1701～1702)先天奇形、変形及び染色体異常	447	19,192	12,360,558	383	31,360	20,191,836	69	6,390	4,240,140	-	-	-		
Ⅻ症状、徴候及び検査所見、異常検査所見で臨床に分類されないもの(1800)	188	8,140	5,319,650	175	14,146	9,209,748	44	4,009	2,772,010	1	92	70,298			
	(1901)骨折	1,117	48,812	31,727,416	886	69,946	45,753,622	139	12,676	8,810,010	5	465	354,640		
ⅩⅨ特発目的用コード(2210～2220)	460	20,152	13,185,084	418	32,975	21,632,068	72	6,523	4,587,144	4	372	283,712			
ⅩⅩ特発目的用コード(2210～2220)	-	-	-	-	-	-	-	-	-	-	-	-	-	-	-

第6表－9 疾病分類別、診療種類別、点数（金額）階級別、件数・日数（回数）・点数（金額）（共済組合・被扶養者）

入院＋食事・生活療養(医科)

疾病分類名			総数			50,000円未満			50,000円以上～100,000円未満			100,000円以上～200,000円未満			
			件数	日数	金額	件数	日数	金額	件数	日数	金額	件数	日数	金額	
総数			121,184	1,381,689	48,900,219,946	11,651	30,914	288,464,792	12,411	35,700	936,823,778	22,731	103,896	3,385,515,432	
Ⅰ 感染症及び寄生虫症 (0101～0109)	数			5,533	35,010	1,272,108,964	594	1,387	14,915,230	843	2,131	65,038,528	2,027	8,551	296,701,506
	(0101) 腸管感染症			3,108	14,361	507,995,686	278	428	9,563,604	632	1,548	48,965,866	1,381	5,734	200,851,566
	(0102) 結核			75	1,348	38,106,310	1	1	17,200	4	8	314,670	11	59	1,481,390
	(0103) 主として性的伝播様式をとる感染症			37	262	6,794,048	4	17	33,760	9	28	676,520	11	46	1,527,018
Ⅱ 新生物 (0201～0211)			14,143	166,895	8,604,159,884	559	896	17,361,194	821	2,039	63,118,930	1,860	7,550	276,495,184	
(0201～0210) 悪性新生物			9,988	132,186	6,698,960,964	289	402	9,811,966	501	1,207	37,969,078	1,216	5,022	182,388,922	
Ⅲ 血液及び造血器の疾患並びに免疫機構の障害 (0301～0302)			1,425	13,163	569,779,082	429	1,754	4,133,624	124	410	9,303,044	174	771	25,863,526	
Ⅳ 内分泌、栄養及び代謝疾患 (0401～0403)			2,787	28,543	1,071,598,280	301	754	7,462,482	330	858	25,116,912	573	2,596	84,727,030	
(0402) 糖尿病			1,131	14,456	464,135,452	53	106	1,541,610	92	279	7,128,948	176	943	26,458,804	
Ⅴ 精神及び行動の障害 (0501～0507)			14,446	363,711	5,469,807,626	414	960	13,358,264	602	2,433	44,954,894	988	8,852	146,242,300	
(0503) 統合失調症、統合失調型障害および妄想性障害			8,957	244,502	3,483,166,884	142	446	4,327,298	190	860	14,217,596	397	3,755	58,589,150	
Ⅵ 神経系の疾患 (0601～0606)			6,288	118,054	3,200,951,144	226	471	6,934,158	545	1,247	42,614,314	779	3,318	113,958,280	
Ⅶ 眼及び付属器の疾患 (0701～0704)			1,690	11,106	592,920,228	122	277	2,838,710	106	267	7,966,360	293	940	46,887,614	
(0702) 白内障			482	2,377	148,947,252	21	26	636,250	13	33	909,848	74	146	12,838,552	
Ⅷ 耳及び乳線突起の疾患 (0801～0807)			1,206	7,494	394,959,712	73	91	2,551,520	102	241	7,786,174	319	1,295	48,625,120	
Ⅸ 循環器系の疾患 (0901～0912)			5,931	77,229	3,783,011,918	347	889	6,904,152	397	1,028	30,235,412	985	3,750	149,142,276	
(0901) 高血圧性疾患			328	3,345	104,333,560	22	68	421,834	45	131	3,375,984	82	436	12,472,582	
(0902) 虚血性心疾患			732	5,063	521,543,898	14	17	465,790	14	33	1,113,058	221	607	35,749,228	
(0904～0908) 脳血管疾患			2,511	47,575	1,672,383,406	47	62	1,585,316	108	282	7,975,766	254	957	37,017,226	
Ⅹ 呼吸器系の疾患 (1001～1011)			14,536	87,072	3,541,078,370	972	1,528	31,263,342	1,687	4,278	130,129,546	5,003	21,354	758,688,432	
(1001～1003) 急性上気道感染症			2,038	9,335	339,587,816	168	300	5,012,088	330	814	25,485,990	971	4,105	143,230,824	
(1004) 肺炎			3,939	24,708	952,090,348	187	231	6,691,794	343	832	26,556,640	1,339	5,823	208,014,784	
(1005) 急性気管支炎及び急性細気管支炎			2,651	13,806	554,209,142	133	197	4,647,134	286	663	22,453,762	1,023	4,211	156,226,286	
(1007) 慢性副鼻腔炎			252	1,655	101,795,218	24	43	718,560	21	69	1,566,500	32	139	4,644,074	
(1008～1009) 気管支炎及び慢性閉塞性肺疾患			378	2,741	87,639,468	30	57	810,276	57	162	4,331,950	117	512	17,546,696	
(1010) 喘息			2,649	14,856	535,763,396	222	310	7,782,662	357	960	28,014,238	959	4,105	144,941,842	
ⅩⅠ 消化器系の疾患 (1101～1112)			7,928	60,305	2,711,709,014	636	1,526	15,160,788	665	1,695	50,603,668	1,878	7,139	278,969,534	
(1104～1105) 胃及び十二指腸の疾患			518	3,916	137,698,354	58	128	1,402,974	74	203	5,772,404	137	609	19,415,340	
(1106～1109) 肝疾患			621	7,699	245,236,426	36	54	1,169,546	55	144	4,236,204	121	575	17,689,524	
ⅩⅡ 皮膚及び皮下組織の疾患 (1201～1203)			1,546	11,480	435,169,140	217	483	4,871,054	177	447	13,161,348	375	1,685	55,855,954	
ⅩⅢ 筋骨格系及び結合組織の疾患 (1301～1310)			5,224	62,310	2,962,023,180	291	619	7,163,410	376	1,041	28,295,856	722	3,584	107,428,172	
ⅩⅣ 腎尿路生殖器系の疾患 (1401～1408)			4,868	41,870	1,672,688,592	625	1,881	13,239,162	549	1,434	40,622,850	893	3,811	135,562,504	
(1401～1402) 糸球体疾患、腎臓細管間質性疾患及び腎不全			2,042	24,937	978,665,218	84	120	2,568,284	141	350	10,935,500	360	1,515	54,987,866	
ⅩⅤ 妊娠、分娩及び産後 (1501～1504)			10,098	79,404	2,363,130,116	2,833	9,916	61,779,508	1,963	6,920	141,936,770	1,261	7,824	178,387,044	
(1501) 流産			803	2,058	103,732,976	164	180	6,449,228	442	717	31,887,922	87	279	11,073,020	
ⅩⅥ 周産期に発生した病態 (1601～1602)			8,517	79,751	3,898,712,232	1,549	4,320	36,427,272	1,201	4,255	89,760,638	1,730	8,773	254,087,392	
ⅩⅦ 先天奇形、変形及び染色体異常 (1701～1702)			3,382	37,905	2,421,443,866	187	269	5,812,664	204	444	15,286,768	437	1,610	67,260,480	
ⅩⅧ 症状、徴候及び異常所見・異常検査所見で他に分類されないもの (1800)			3,615	24,465	808,436,182	737	1,952	19,195,680	688	2,029	52,447,490	937	4,115	136,833,008	
ⅩⅨ 損傷、中毒及びその他の外因の影響 (1901～1905)			8,021	75,922	3,126,532,416	539	941	17,092,578	1,031	2,503	78,444,276	1,497	6,378	223,800,076	
(1901) 骨折			3,195	32,292	1,290,658,244	152	274	4,624,932	227	587	17,554,772	576	2,461	89,812,002	
ⅩⅩⅡ 特殊目的コード (2210～2220)			—	—	—	—	—	—	—	—	—	—	—	—	—

注) 1. 本表は、提出のあったデータの内の、疾病コードの記載があるものを集計したものである。

2. 被用者保険の各制度に關し高齡受給者（70歳以上）は被保険者および被扶養者分から除かれている。

第6表－9 疾病分類別、診療種類別、点数（金額）階級別、件数・日数（回数）・点数（金額）（共済組合・被扶養者）

入院＋食事・生活療養(医科)

平成20年度		200,000円以上～300,000円未満				300,000円以上～500,000円未満				500,000円以上～800,000円未満				800,000円以上			
疾病分類名		件数	日数	金額	件数	日数	金額	件数	日数	金額	件数	日数	金額	件数	日数	金額	金額
総数		17,222	126,544	4,240,706,532	27,332	471,217	10,778,828,840	16,515	314,779	10,306,116,632	13,322	298,639	18,963,763,940	13,322	298,639	18,963,763,940	
Ⅰ 感染症及び寄生虫症 (0101～0109)	感染管感染症	1,028	6,881	247,731,568	601	6,379	224,507,564	228	4,269	144,079,254	212	5,412	279,135,314	212	5,412	279,135,314	
	(0101) 腸管感染症	555	3,605	131,933,326	211	2,074	76,459,652	30	482	18,397,680	21	490	21,823,992	21	490	21,823,992	
	(0102) 結核	8	80	1,866,290	22	477	8,705,020	14	322	8,961,364	15	401	16,760,376	15	401	16,760,376	
	(0103) 主として性的伝播様式をとる感染症	7	44	1,672,880	5	97	2,103,870	1	30	780,000	—	—	—	—	—	—	
Ⅱ 新生物 (0201～0211)	悪性新生物	1,590	9,143	394,442,892	2,589	23,672	1,036,730,728	3,334	46,475	2,110,056,044	3,390	77,120	4,705,954,912	3,390	77,120	4,705,954,912	
	(0201～0210) 悪性新生物	1,068	6,478	264,912,634	1,737	16,795	690,672,884	2,248	34,394	1,444,188,870	2,929	67,888	4,069,016,610	2,929	67,888	4,069,016,610	
Ⅲ 血液及び造血器の疾患並びに免疫機構の障害 (0301～0302)	内分泌、栄養及び代謝疾患 (0401～0403)	139	963	34,989,516	223	2,387	87,304,372	155	2,645	97,193,978	181	4,233	310,991,022	181	4,233	310,991,022	
	(0402) 糖尿	368	2,949	90,129,186	585	8,063	230,203,072	396	8,078	247,423,920	234	5,245	386,535,778	234	5,245	386,535,778	
Ⅳ 精神及び行動の障害 (0501～0507)	精神及び付属器の疾患 (0601～0606)	159	1,584	39,880,776	330	4,702	128,649,186	230	4,845	142,554,004	91	1,997	117,922,124	91	1,997	117,922,124	
	(0503) 統合失調症、統合失調型障害および妄想性障害	1,192	22,436	300,167,706	9,563	280,714	3,836,854,722	1,419	40,746	843,970,544	268	7,570	284,259,196	268	7,570	284,259,196	
Ⅴ 神経系の疾患 (0601～0606)	眼及び付属器の疾患 (0701～0704)	576	11,975	146,637,506	6,959	207,441	2,797,022,192	567	16,376	335,155,926	126	3,649	127,217,216	126	3,649	127,217,216	
	(0702) 白内障	505	3,712	124,559,632	995	19,182	401,273,706	2,215	61,920	1,374,547,070	1,023	28,204	1,137,063,984	1,023	28,204	1,137,063,984	
Ⅵ 循環器系の疾患 (0801～0807)	耳及び乳様突起の疾患 (0901～0912)	427	1,830	103,712,794	395	2,726	159,369,714	267	3,369	163,456,938	80	1,697	108,688,098	80	1,697	108,688,098	
	(0901) 高血圧性疾患	177	683	42,447,260	150	935	61,792,982	44	478	25,025,798	3	76	5,296,562	3	76	5,296,562	
Ⅶ 呼吸器系の疾患 (1001～1011)	循環器系の疾患 (0901～0912)	300	1,624	72,373,882	187	1,656	70,568,454	149	1,463	96,412,426	76	1,124	96,642,136	76	1,124	96,642,136	
	(0901) 高血圧性疾患	749	5,569	184,295,470	925	14,085	364,656,398	1,045	23,441	651,284,928	1,483	28,467	2,396,493,282	1,483	28,467	2,396,493,282	
Ⅷ 呼吸器系の疾患 (1001～1011)	虚血性心疾患 (0902) 虚血性心疾患	60	549	14,393,850	56	911	22,376,124	39	773	24,776,976	24	477	26,516,210	24	477	26,516,210	
	(0904～0908) 脳血管疾患	131	545	31,154,282	65	554	24,937,736	44	657	27,884,930	243	2,650	400,238,874	243	2,650	400,238,874	
Ⅸ 呼吸器系の疾患 (1001～1011)	呼吸器系の疾患 (1001～1011)	210	2,045	52,930,774	475	9,230	193,055,492	696	17,667	430,320,464	721	17,332	949,498,368	721	17,332	949,498,368	
	(1001～1003) 急性上気道感染症	3,534	21,957	859,005,794	2,203	19,615	819,930,412	652	9,525	405,375,914	485	8,815	536,684,930	485	8,815	536,684,930	
Ⅹ 消化器系の疾患 (1101～1112)	肺疾患 (1004) 肺疾患	402	2,482	95,055,472	133	1,137	47,828,430	29	421	17,946,542	5	76	5,028,570	5	76	5,028,570	
	(1005) 急性気管支炎及び急性細気管支炎	1,173	7,385	285,829,622	676	6,124	247,928,920	145	2,441	87,454,824	76	1,872	89,613,764	76	1,872	89,613,764	
Ⅺ 消化器系の疾患 (1101～1112)	慢性副鼻腔炎 (1007) 慢性副鼻腔炎	761	4,600	185,506,852	371	3,071	134,931,854	66	880	38,588,094	11	184	11,855,160	11	184	11,855,160	
	(1008～1009) 気管支炎及び慢性閉塞性肺疾患	21	112	5,358,968	65	450	26,475,316	74	654	48,872,164	15	188	14,159,636	15	188	14,159,636	
Ⅻ 皮膚及び皮下組織の疾患 (1201～1203)	喘息 (1010) 喘息	95	618	22,851,032	42	447	15,952,998	28	714	17,257,186	9	231	8,889,330	9	231	8,889,330	
	(1101～1105) 胃及び十二指腸の疾患	704	4,464	170,926,792	324	3,288	117,874,558	52	922	32,940,704	31	807	33,282,600	31	807	33,282,600	
Ⅼ 皮膚及び皮下組織の疾患 (1201～1203)	消化器系の疾患 (1101～1112)	1,398	8,132	347,210,192	1,784	14,739	696,147,494	981	13,532	604,177,428	586	13,542	719,439,910	586	13,542	719,439,910	
	(1104～1105) 胃及び十二指腸の疾患	84	624	20,769,700	89	996	34,238,004	57	948	34,223,368	19	408	21,876,564	19	408	21,876,564	
Ⅽ 筋骨格系及び結合組織の疾患 (1301～1310)	肝疾患 (1106～1109) 肝疾患	82	741	20,676,076	145	2,157	56,353,068	129	2,700	80,016,420	53	1,328	65,095,588	53	1,328	65,095,588	
	腎臓系疾患 (1401～1408)	300	2,030	73,363,400	273	2,915	105,066,970	131	2,150	80,336,186	73	1,770	102,514,228	73	1,770	102,514,228	
Ⅾ 腎臓系疾患 (1401～1408)	筋骨格系及び結合組織の疾患 (1301～1310)	784	5,277	196,508,864	962	11,597	378,058,456	1,038	18,794	656,289,758	1,051	21,398	1,588,278,664	1,051	21,398	1,588,278,664	
	(1401～1402) 糸球体疾患、腎臓細管間質性疾患及び腎不全	825	5,179	202,726,906	856	8,053	332,169,710	681	10,805	428,412,704	439	10,707	519,954,756	439	10,707	519,954,756	
Ⅿ 妊娠、分娩及び産じょく (1501～1504)	腎臓系疾患 (1401～1408)	347	2,481	84,739,452	387	4,213	151,024,268	367	7,108	236,791,158	356	9,150	437,618,690	356	9,150	437,618,690	
	(1501) 流産	839	7,787	210,118,086	1,674	18,547	672,570,352	1,151	19,851	712,436,142	377	8,559	385,902,214	377	8,559	385,902,214	
ⅰ 周産期に発生した病態 (1601～1602)	妊娠、分娩及び産じょく (1501～1504)	18	118	4,266,948	32	227	13,306,886	56	466	33,177,222	4	71	3,571,750	4	71	3,571,750	
	先天畸形、変形及び染色体異常 (1701～1702)	1,050	7,934	258,030,350	914	9,428	353,335,972	634	10,195	408,034,132	1,439	34,846	2,499,036,476	1,439	34,846	2,499,036,476	
ⅱ 先天畸形、変形及び染色体異常 (1701～1702)	周産期に発生した病態 (1601～1602)	465	2,359	115,345,210	612	5,273	237,771,010	650	11,271	405,486,648	827	16,679	1,574,481,086	827	16,679	1,574,481,086	
	症状、徴候及び異常所見・異常検査所見で他に分類されないもの (1800)	501	3,382	121,302,766	392	5,028	151,898,382	214	4,525	134,877,196	146	3,434	191,881,660	146	3,434	191,881,660	
ⅲ 損傷、中毒及びその他の外因の影響 (1901～1905)	先天畸形、変形及び染色体異常 (1701～1702)	1,228	7,400	304,692,318	1,599	17,158	620,411,352	1,175	21,725	742,265,522	952	19,817	1,139,826,294	952	19,817	1,139,826,294	
	(1901) 骨折	605	3,472	149,255,704	786	8,011	305,937,388	517	10,061	325,985,706	332	7,426	397,487,740	332	7,426	397,487,740	
ⅳ 特 殊 目 的 用 コ ー ド (2210～2220)		—	—	—	—	—	—	—	—	—	—	—	—	—	—	—	—

注) 1. 本表は、提出のあったデータの内の、疾病コードの記載があるものを集計したものである。

2. 被用者保険の各制度に關し高齡受給者（70歳以上）は被保険者および被扶養者分から除かれている。

第6表－10 疾病分類別、診療種類別、点数（金額）階級別、件数・日数（回数）・点数（金額）（国民健康保険・計）

入院	平成20年度																
	疾病分類名					総数			5,000点未満			5,000点以上～10,000点未満			10,000点以上～20,000点未満		
	件数	日数	点数	件数	日数	点数	件数	日数	点数	件数	日数	点数	件数	日数	点数		
Ⅰ 感染症及び寄生虫 (0101～0109)	総数	3,722,618	60,744,282	168,190,264,180	184,072	550,006	506,043,118	254,226	758,991	1,931,267,260	537,177	2,919,823	8,001,094,817				
	(0101) 腸管感染症	85,616	1,002,616	3,132,906,140	6,378	20,962	16,437,272	9,449	25,999	72,572,628	19,295	97,526	284,767,622				
	(0102) 結核	22,858	149,768	474,799,982	2,019	3,653	6,669,009	4,553	11,665	34,824,688	8,332	39,040	121,835,000				
	(0103) 主として性的伝播様式をとる感染症	7,164	140,312	280,691,488	235	696	725,358	461	1,486	3,540,808	953	6,394	14,188,539				
Ⅱ 新生物 (0201～0211)	総数	1,750	28,710	48,953,824	238	691	508,278	194	575	1,434,605	232	1,294	3,418,035				
	(0201～0210) 悪性新生物	604,031	7,885,112	33,639,968,899	20,800	35,071	67,065,197	41,587	106,169	322,931,692	89,560	392,385	1,309,278,309				
	(0211) 悪性新生物	531,955	7,137,972	30,240,617,538	16,822	27,648	55,014,692	35,822	90,808	278,364,173	75,269	335,553	1,106,801,133				
	(0402) 糖尿病	29,434	362,435	1,412,417,480	5,430	21,095	7,219,146	2,318	8,125	17,442,302	3,857	20,352	56,845,878				
Ⅳ 内分泌、栄養及び代謝疾患 (0401～0403)	総数	177,252	2,604,298	7,270,297,850	10,441	51,433	27,735,260	14,106	44,463	106,742,943	29,635	181,843	443,718,320				
	(0401) 糖尿病	131,129	1,997,424	5,472,346,311	6,639	36,051	18,296,973	9,259	30,215	70,072,368	20,886	134,521	314,944,160				
	(0503) 統合失調症、統合失調型障害および妄想性障害	732,569	20,472,079	24,900,028,657	10,810	31,501	32,957,948	14,644	69,005	110,295,271	31,529	398,086	485,158,572				
	(0503) 統合失調症、統合失調型障害および妄想性障害	539,319	15,600,562	18,222,919,467	4,639	14,960	13,667,697	6,256	32,228	47,548,112	16,441	236,602	257,999,827				
Ⅵ 神経系の疾患 (0601～0606)	総数	224,413	4,992,851	10,454,968,273	6,754	18,120	23,147,002	14,450	38,488	110,051,668	18,460	118,048	274,198,864				
	(0702) 白内障	99,329	633,512	3,299,193,540	5,637	11,579	15,997,849	4,129	12,025	30,140,344	19,491	52,019	323,267,125				
	(0702) 白内障	51,845	264,373	1,559,684,648	2,388	3,675	7,041,271	1,032	3,204	7,209,623	10,066	20,874	174,170,794				
	(0904～0908) 脳血管疾患	18,191	144,805	550,651,469	1,311	2,764	4,202,295	2,485	6,662	19,259,784	4,789	24,015	71,087,012				
Ⅸ 循環器系の疾患 (0901～0912)	総数	519,357	7,689,397	32,473,729,220	19,501	66,314	56,650,365	29,978	85,924	226,764,127	85,607	393,754	1,311,500,769				
	(0901) 高血圧性疾患	60,839	846,214	2,460,285,736	5,192	32,928	13,007,155	5,957	21,157	44,992,789	12,015	76,732	177,242,599				
	(0902) 虚血性心疾患	100,846	796,456	7,633,935,208	2,854	6,110	9,582,800	3,965	9,410	29,434,258	27,723	82,572	448,964,667				
	(0904～0908) 脳血管疾患	227,597	4,458,497	13,325,575,127	5,094	9,660	16,382,548	10,223	29,083	77,428,687	23,623	132,458	350,939,766				
Ⅹ 呼吸器系の疾患 (1001～1011)	総数	154,133	1,685,335	5,521,565,163	9,134	28,114	26,868,264	14,090	39,553	107,847,106	35,371	177,853	533,233,977				
	(1001～1003) 急性上気道感染症	11,312	69,512	213,310,865	1,347	5,848	2,962,391	1,752	4,861	13,676,792	4,647	22,349	69,268,542				
	(1004) 肺炎	45,898	533,673	1,656,385,108	1,900	3,205	6,317,542	3,521	9,608	26,835,099	9,887	51,610	150,984,050				
	(1005) 急性気管支炎及び急性細気管支炎	9,279	58,800	206,099,466	671	1,558	2,096,168	1,070	2,836	8,278,879	3,210	14,616	48,941,780				
Ⅺ 消化器系の疾患 (1101～1112)	総数	5,588	42,651	256,648,771	391	1,033	1,158,581	397	1,234	2,978,458	508	2,632	7,399,396				
	(1101～1105) 胃及び十二指腸の疾患	11,826	174,439	470,399,268	612	3,177	1,625,775	1,017	3,198	7,861,032	2,234	12,166	33,349,668				
	(1106～1109) 肝疾患	23,244	210,707	617,747,645	1,760	5,267	5,411,055	2,789	8,366	21,227,139	6,762	34,969	101,931,427				
	(1112) 胆嚢炎	325,591	3,520,172	11,676,979,634	19,212	51,225	54,297,068	28,208	77,595	216,220,847	81,359	351,987	1,165,535,117				
Ⅻ 皮膚及び皮下組織の疾患 (1201～1203)	総数	46,837	577,769	1,669,490,765	3,089	11,126	8,624,145	4,801	14,798	36,790,390	9,793	56,449	142,535,823				
	(1201～1203) 皮膚及び皮下組織の疾患	39,908	593,806	1,573,722,116	1,829	5,522	5,648,739	3,137	10,097	24,104,484	6,880	44,851	101,434,141				
	(1301～1310) 筋骨格系及び結合組織の疾患	26,331	354,781	957,907,871	2,513	12,125	4,915,836	2,257	7,136	17,132,487	4,815	27,295	72,488,893				
	(1301～1310) 筋骨格系及び結合組織の疾患	201,307	2,865,175	11,456,023,400	10,341	29,903	29,752,196	16,876	54,994	128,089,516	29,048	204,276	429,880,754				
Ⅼ 腎臓病、尿路系、腎臓管間質性疾患及び腎不全 (1401～1402)	総数	141,353	1,672,077	5,974,586,187	9,873	25,702	25,698,267	14,442	38,063	109,400,848	22,199	104,549	327,455,930				
	(1401～1402) 糸球体疾患、腎臓管間質性疾患及び腎不全	72,676	1,130,628	3,944,549,198	2,205	3,634	7,124,754	3,982	10,263	30,166,652	9,695	45,191	147,623,371				
	(1501～1504) 妊娠、分娩及び産後 (1501～1504)	60,371	409,702	1,148,876,317	20,963	68,734	45,601,426	12,139	42,993	86,623,721	7,432	47,844	104,937,756				
	(1501) 流産	6,683	18,177	91,220,757	1,861	2,082	7,581,557	2,988	5,061	21,212,743	749	2,633	10,124,274				
Ⅾ 周産期に発生した病態 (1601～1602)	総数	25,985	231,867	984,448,368	6,509	18,857	14,799,254	4,016	15,636	29,703,747	4,849	27,627	70,740,865				
	(1601～1602) 周産期に発生した病態	16,757	260,985	1,091,580,302	762	1,511	2,227,934	1,005	2,598	7,483,290	1,940	9,001	29,117,184				
	(1701～1702) 先天奇形、変形及び染色体異常 (1701～1702)	81,157	1,030,562	3,298,856,238	6,930	18,575	18,839,561	10,503	27,967	79,568,115	16,125	79,754	233,539,536				
	(1800) 症状、徴候及び異常検査所見・異常検査で見出されたいもの (1800)	199,438	2,926,490	8,944,394,624	10,773	36,421	31,630,978	17,534	55,606	132,996,824	31,816	211,609	474,342,334				
ⅰ 損傷、中毒及びその他の外因の影響 (1901～1906)	総数	98,892	1,517,220	4,633,146,137	4,796	16,444	13,925,086	6,679	25,157	50,807,096	15,097	113,911	227,118,065				
	(1901) 骨折	3	31	384,548	-	-	-	-	-	-	-	-	-				
	(2210～2220) 特殊目的用コード (2210～2220)	-	-	-	-	-	-	-	-	-	-	-	-				
	(2210～2220) 特殊目的用コード (2210～2220)	-	-	-	-	-	-	-	-	-	-	-	-				

注）1. 本表は、提出のあったデータの内の、疾病コードの記載があるものを集計したものである。

第6表－10 疾病分類別、診療種類別、点数（金額）階級別、件数・日数（回数）・点数（金額）（国民健康保険・計）

入院	疾病分類名	20,000点以上～30,000点未満						30,000点以上～50,000点未満						50,000点以上～80,000点未満						80,000点以上					
		件数		日数		点数		件数		日数		点数		件数		日数		点数		件数		日数		点数	
Ⅰ 感染症及び寄生虫症 (0101～0109)	総数	510,377	6,494,585	12,865,043,022	1,184,160	26,853,952	44,669,559,563	581,285	12,803,356	36,275,526,659	471,321	10,363,569	63,941,729,741												
	(0101) 腸管感染症	13,651	120,957	337,090,998	18,653	317,837	727,958,077	11,098	249,000	687,067,983	7,092	170,335	1,007,011,560												
	(0101) 腸管感染症	4,051	31,094	98,188,394	2,464	32,552	92,823,962	962	20,251	59,997,181	477	11,513	60,461,748												
	(0102) 結核	956	12,368	23,713,011	2,881	74,214	116,904,306	1,285	35,063	78,203,494	393	10,091	43,415,972												
	(0103) 主として性的伝播様式をとる感染症	204	3,398	5,283,158	724	19,278	26,354,114	111	2,327	6,778,021	47	1,147	5,177,613												
Ⅱ 新生物 (0201～0211)	(0201～0210) 悪性新生物	70,532	524,577	1,755,250,067	114,715	1,346,925	4,546,219,290	129,076	2,371,321	8,207,892,503	137,751	3,108,664	17,431,331,841												
		62,099	464,464	1,545,780,101	100,539	1,191,277	3,978,350,218	113,959	2,141,421	7,274,692,240	127,445	2,886,801	16,001,614,981												
Ⅲ 血液及び造血器の疾患並びに免疫機序の障害 (0301～0302)	(0301) 血液及び造血器の疾患並びに免疫機序の障害	3,318	29,903	83,316,268	5,680	87,894	222,073,359	4,255	88,332	265,000,625	4,576	106,734	760,519,902												
		26,518	297,081	661,594,316	48,963	931,255	1,914,132,183	30,859	716,026	1,914,559,349	16,730	382,197	2,201,815,479												
Ⅳ 内分泌、栄養及び代謝疾患 (0401～0403)	(0402) 糖尿病	20,086	229,605	502,155,249	37,594	713,246	1,474,258,802	24,256	566,446	1,505,083,380	12,409	287,340	1,587,535,379												
		104,629	2,827,818	2,802,225,754	534,295	16,080,477	19,068,770,689	30,765	897,771	1,784,162,169	5,897	167,421	616,458,254												
Ⅴ 精神及び行動の障害 (0501～0507)	(0503) 統合失調症、統合失調型障害および妄想性障害	78,183	2,202,036	2,109,181,899	419,411	12,696,732	14,855,703,665	11,734	341,193	674,076,870	2,655	76,811	264,741,397												
		20,387	322,704	520,035,766	77,313	2,057,566	3,028,117,955	62,875	1,785,714	3,788,408,915	24,174	652,211	2,711,008,103												
Ⅵ 神経系の疾患 (0601～0606)	(0702) 白内障	26,398	118,317	629,222,227	26,423	187,734	1,070,319,182	13,691	179,600	828,323,263	3,560	72,238	401,923,550												
		18,874	75,615	447,123,556	14,253	90,488	580,098,196	4,501	55,440	259,781,140	731	15,077	84,260,068												
Ⅶ 耳及び乳線突起の疾患 (0801～0807)	(0801) 耳の疾患	3,468	28,636	85,294,335	2,886	37,900	109,531,577	2,228	27,605	144,949,518	1,024	17,223	116,326,948												
		63,430	624,651	1,568,089,096	102,019	1,918,830	4,059,733,016	93,638	2,162,127	5,941,386,535	125,184	2,437,797	19,309,605,312												
Ⅷ 循環器系の疾患 (0901～0912)	(0901) 高血圧性疾患	8,779	103,190	217,193,284	13,143	256,891	511,666,304	8,748	204,645	545,894,223	7,005	150,671	950,289,382												
	(0902) 虚血性心疾患	14,495	76,665	345,417,639	9,684	124,138	373,125,978	7,533	123,297	481,105,127	34,592	374,264	5,946,304,739												
Ⅸ 呼吸器系の疾患 (1001～1011)	(0904～0908) 脳血管疾患	21,988	288,352	555,901,594	55,168	1,177,055	2,242,174,344	58,375	1,459,471	3,712,896,228	53,126	1,362,418	6,369,851,960												
	(1001～1003) 急性上気道感染症	28,554	224,616	703,321,727	31,332	415,236	1,211,084,355	22,596	490,213	1,419,449,491	13,056	309,750	1,519,760,243												
Ⅹ 消化器系の疾患 (1101～1112)	(1104～1105) 胃及び十二指腸の疾患	2,004	14,642	47,925,661	1,088	12,706	41,008,374	320	5,796	19,649,915	154	3,310	18,819,190												
	(1004) 肺炎	9,933	80,703	245,784,972	10,433	141,194	401,753,881	6,796	157,676	425,287,931	3,428	89,677	399,421,633												
Ⅺ 泌尿生殖器系の疾患 (1401～1408)	(1005) 急性気管支炎及び急性細気管支炎	2,425	15,936	58,964,828	1,422	14,664	52,974,250	378	6,794	23,012,419	103	2,396	11,831,142												
	(1007) 慢性副鼻腔炎	417	2,655	10,408,878	1,309	9,834	53,691,474	1,980	17,905	126,087,302	586	7,358	54,924,682												
Ⅻ 皮膚及び皮下組織の疾患 (1201～1203)	(1008～1009) 気管支炎及び慢性閉塞性肺疾患	1,730	16,631	42,935,516	2,674	48,118	105,569,459	2,479	63,258	152,776,397	1,080	27,891	126,281,421												
	(1010) 喘息	5,132	41,643	126,065,816	4,203	59,904	159,470,205	1,815	41,614	112,510,037	783	18,944	91,131,966												
Ⅼ 筋骨格系及び結合組織の疾患 (1301～1310)	(1101～1112) 消化器系の疾患	50,411	455,770	1,254,684,342	74,255	1,141,076	2,863,360,504	45,272	828,389	2,808,952,717	26,874	614,130	3,313,929,039												
	(1104～1105) 胃及び十二指腸の疾患	7,215	76,519	180,865,402	12,461	220,095	478,031,214	5,971	121,228	369,543,237	3,507	77,554	453,100,554												
Ⅽ 妊娠、分娩及び産後 (1501～1504)	(1106～1109) 肝疾患	6,012	70,287	150,372,973	11,148	203,758	434,212,335	7,923	186,193	494,300,387	2,979	73,098	363,649,057												
	(1201～1203) 皮膚疾患	4,259	40,821	105,742,350	6,059	108,139	236,987,148	4,445	108,166	275,982,259	1,983	51,099	244,658,898												
Ⅾ 先天奇形、変形及び染色体異常 (1701～1702)	(1301～1310) 筋骨格系及び結合組織の疾患	26,856	267,120	667,428,872	38,715	642,551	1,532,090,920	37,170	819,690	2,337,273,460	42,301	846,641	6,331,507,682												
	(1401～1408) 泌尿生殖器系の疾患	20,877	136,274	520,926,931	28,019	323,682	1,110,775,698	28,707	605,174	1,838,895,048	17,236	438,633	2,041,433,465												
Ⅿ 妊娠、分娩及び産後 (1501～1504)	(1401～1402) 糸球体疾患、腎尿管間質性疾患及び腎不全	9,800	70,161	243,348,891	13,385	172,517	528,687,925	19,159	450,924	1,258,104,348	14,450	377,938	1,729,493,257												
	(1501) 流産	4,883	44,939	123,292,383	8,851	96,338	351,733,849	4,733	78,897	291,604,750	1,370	29,967	145,082,432												
ⅰ 先天奇形、変形及び染色体異常 (1701～1702)	(1501) 流産	179	1,255	4,387,200	392	2,756	16,289,505	470	3,974	28,415,160	34	416	3,210,318												
	(1601～1602) 皮膚疾患	2,808	22,457	68,890,655	2,453	27,555	94,791,208	1,912	34,483	120,110,628	3,438	85,252	585,912,011												
ⅱ 妊娠、分娩及び産後 (1501～1504)	(1701～1702) 先天奇形、変形及び染色体異常	1,911	13,835	47,558,135	3,582	61,159	145,836,934	4,119	96,596	250,492,857	3,438	76,285	608,863,968												
	(1800) 症状、徴候及び異常検査所見・異常検査結果で他に分類されないもの	10,022	101,979	248,671,283	15,176	280,928	594,990,044	12,361	289,473	777,511,227	10,040	231,886	1,345,736,472												
ⅲ 特殊目的用コード (2210～2220)	(1801～1905) 損傷、中毒及びその他の外因の影響	27,465	292,130	682,407,517	44,770	790,867	1,781,011,159	41,484	974,766	2,593,425,238	25,596	565,091	3,248,580,574												
	(1901) 骨折	13,988	156,850	347,092,386	22,377	387,471	890,885,710	22,568	526,229	1,410,842,011	13,387	291,158	1,692,475,783												
ⅳ 特殊目的用コード (2210～2220)	(2210～2220) 特殊目的用コード	1	3	42,416	1	13	78,124	1	15	264,008															
		1	3	42,416	1	13	78,124	1	15	264,008															

注) Ⅰ. 本表は、提出のあったデータの内の、疾病コードの記載があるものを集計したものである。

第6表－10 疾病分類別、診療種類別、点数（金額）階級別、件数・日数（回数）・点数（金額）（国民健康保険・計）

入院外	疾病分類名	平成20年度										500点未満										500点以上～1,000点未満										1,000点以上～2,000点未満									
		総数					500点未満					500点以上～1,000点未満					1,000点以上～2,000点未満					2,000点以上～3,000点未満					3,000点以上～4,000点未満														
		件数	日数	点数	件数	日数	点数	件数	日数	点数	件数	日数	点数	件数	日数	点数	件数	日数	点数	件数	日数	点数	件数	日数	点数	件数	日数	点数	件数	日数	点数										
Ⅰ 感染症及び寄生虫症 (0101～0109)	総数	139,222,004	242,987,798	181,347,564,316	52,628,517	57,472,175	17,221,076,120	39,728,934	58,336,151	29,259,367,562	28,900,931	62,398,142	40,312,957,880	28,900,931	62,398,142	40,312,957,880	28,900,931	62,398,142	40,312,957,880	28,900,931	62,398,142	40,312,957,880	28,900,931	62,398,142	40,312,957,880	28,900,931	62,398,142	40,312,957,880	28,900,931	62,398,142	40,312,957,880										
	(0101) 腸管感染症	5,063,611	8,989,242	6,226,269,379	2,004,029	2,171,419	610,315,399	1,553,614	2,301,058	1,084,236,947	909,307	2,053,256	1,264,277,284	909,307	2,053,256	1,264,277,284	909,307	2,053,256	1,264,277,284	909,307	2,053,256	1,264,277,284	909,307	2,053,256	1,264,277,284	909,307	2,053,256	1,264,277,284	909,307	2,053,256	1,264,277,284										
	(0102) 結核	1,170,597	1,610,561	951,783,938	523,010	537,384	187,576,759	386,981	522,442	268,911,484	194,453	368,849	264,979,612	194,453	368,849	264,979,612	194,453	368,849	264,979,612	194,453	368,849	264,979,612	194,453	368,849	264,979,612	194,453	368,849	264,979,612	194,453	368,849	264,979,612										
	(0103) 主として性的伝播様式をとる感染症	66,638	100,467	110,543,417	20,180	21,268	5,666,650	13,622	16,725	10,240,639	17,192	25,901	24,661,797	17,192	25,901	24,661,797	17,192	25,901	24,661,797	17,192	25,901	24,661,797	17,192	25,901	24,661,797	17,192	25,901	24,661,797	17,192	25,901	24,661,797										
	(0103) 主として性的伝播様式をとる感染症	107,546	169,377	116,969,184	33,837	37,499	9,084,978	30,426	44,893	22,902,518	32,519	59,728	45,550,636	32,519	59,728	45,550,636	32,519	59,728	45,550,636	32,519	59,728	45,550,636	32,519	59,728	45,550,636	32,519	59,728	45,550,636	32,519	59,728	45,550,636										
Ⅱ 新生物 (0201～0211)	総数	5,807,040	9,449,264	17,406,782,569	1,547,682	1,676,843	342,445,053	959,370	1,192,662	720,499,564	1,308,637	1,889,806	1,862,595,953	1,308,637	1,889,806	1,862,595,953	1,308,637	1,889,806	1,862,595,953	1,308,637	1,889,806	1,862,595,953	1,308,637	1,889,806	1,862,595,953	1,308,637	1,889,806	1,862,595,953	1,308,637	1,889,806	1,862,595,953										
	(0201～0210) 悪性新生物	4,146,489	7,014,915	14,725,982,471	1,014,192	1,091,822	227,395,848	609,525	762,383	463,776,675	943,942	1,342,639	1,336,698,284	943,942	1,342,639	1,336,698,284	943,942	1,342,639	1,336,698,284	943,942	1,342,639	1,336,698,284	943,942	1,342,639	1,336,698,284	943,942	1,342,639	1,336,698,284	943,942	1,342,639	1,336,698,284										
Ⅲ 血液及び造血系の疾患並びに免疫機構の障害 (0301～0302)	総数	645,008	1,030,860	1,347,680,474	216,430	243,613	57,755,128	180,003	247,180	134,544,071	142,570	254,979	196,535,952	142,570	254,979	196,535,952	142,570	254,979	196,535,952	142,570	254,979	196,535,952	142,570	254,979	196,535,952	142,570	254,979	196,535,952	142,570	254,979	196,535,952										
	(0302) 糖尿病	15,841,073	23,953,442	23,150,090,316	3,836,240	3,976,760	1,411,159,838	4,780,094	5,824,196	3,706,499,232	4,405,509	7,327,356	6,215,938,268	4,405,509	7,327,356	6,215,938,268	4,405,509	7,327,356	6,215,938,268	4,405,509	7,327,356	6,215,938,268	4,405,509	7,327,356	6,215,938,268	4,405,509	7,327,356	6,215,938,268	4,405,509	7,327,356	6,215,938,268										
Ⅳ 内分泌系、栄養及び代謝疾患 (0401～0403)	総数	7,912,038	11,979,236	13,832,949,388	1,233,924	1,285,346	435,104,282	2,509,254	2,853,032	1,949,112,059	2,226,092	3,512,230	3,173,655,145	2,226,092	3,512,230	3,173,655,145	2,226,092	3,512,230	3,173,655,145	2,226,092	3,512,230	3,173,655,145	2,226,092	3,512,230	3,173,655,145	2,226,092	3,512,230	3,173,655,145	2,226,092	3,512,230	3,173,655,145										
	(0402) 糖尿病	6,388,484	11,740,280	8,183,450,023	2,595,186	2,736,887	1,050,067,843	1,731,408	2,606,257	1,376,418,021	1,246,727	2,501,486	1,756,821,677	1,246,727	2,501,486	1,756,821,677	1,246,727	2,501,486	1,756,821,677	1,246,727	2,501,486	1,756,821,677	1,246,727	2,501,486	1,756,821,677	1,246,727	2,501,486	1,756,821,677	1,246,727	2,501,486	1,756,821,677										
Ⅴ 精神及び行動の障害 (0501～0507)	総数	1,826,354	4,302,240	3,549,793,991	598,420	621,280	258,039,686	435,986	667,867	357,830,459	386,747	731,278	554,108,408	386,747	731,278	554,108,408	386,747	731,278	554,108,408	386,747	731,278	554,108,408	386,747	731,278	554,108,408	386,747	731,278	554,108,408	386,747	731,278	554,108,408										
	(0503) 統合失調症、統合失調型障害および妄想性障害	3,743,947	6,317,616	4,525,013,791	1,745,682	1,981,507	526,708,881	731,064	1,208,119	541,310,912	735,070	1,438,289	1,071,237,950	735,070	1,438,289	1,071,237,950	735,070	1,438,289	1,071,237,950	735,070	1,438,289	1,071,237,950	735,070	1,438,289	1,071,237,950	735,070	1,438,289	1,071,237,950	735,070	1,438,289	1,071,237,950										
Ⅵ 眼及び付属器の疾患 (0601～0606)	総数	12,813,607	15,706,444	10,118,812,626	6,001,839	6,166,455	1,962,199,564	5,026,961	5,876,426	3,503,024,244	1,394,554	2,415,079	1,811,692,879	1,394,554	2,415,079	1,811,692,879	1,394,554	2,415,079	1,811,692,879	1,394,554	2,415,079	1,811,692,879	1,394,554	2,415,079	1,811,692,879	1,394,554	2,415,079	1,811,692,879	1,394,554	2,415,079	1,811,692,879										
	(0602) 白内障	2,355,276	2,929,872	2,149,440,888	1,098,310	1,123,072	372,531,147	924,793	1,064,793	626,180,247	228,054	395,664	301,025,857	228,054	395,664	301,025,857	228,054	395,664	301,025,857	228,054	395,664	301,025,857	228,054	395,664	301,025,857	228,054	395,664	301,025,857	228,054	395,664	301,025,857										
Ⅶ 耳及び乳線突起系の疾患 (0801～0807)	総数	2,165,585	4,251,303	1,806,128,426	937,231	1,109,980	280,356,396	653,646	1,159,895	465,190,711	418,287	1,169,188	568,327,422	418,287	1,169,188	568,327,422	418,287	1,169,188	568,327,422	418,287	1,169,188	568,327,422	418,287	1,169,188	568,327,422	418,287	1,169,188	568,327,422	418,287	1,169,188	568,327,422										
	(0807) 聴覚障害	27,791,576	42,603,028	33,300,659,842	9,455,307	9,791,015	3,481,591,228	7,571,611	10,080,553	5,854,756,578	7,034,808	12,383,939	9,823,132,638	7,034,808	12,383,939	9,823,132,638	7,034,808	12,383,939	9,823,132,638	7,034,808	12,383,939	9,823,132,638	7,034,808	12,383,939	9,823,132,638	7,034,808	12,383,939	9,823,132,638	7,034,808	12,383,939	9,823,132,638										
Ⅷ 循環器系の疾患 (0901～0912)	総数	19,898,394	30,675,025	22,503,674,635	6,595,245	6,763,100	2,621,727,979	5,803,695	7,751,339	4,529,349,055	5,348,642	9,545,902	7,409,877,238	5,348,642	9,545,902	7,409,877,238	5,348,642	9,545,902	7,409,877,238	5,348,642	9,545,902	7,409,877,238	5,348,642	9,545,902	7,409,877,238	5,348,642	9,545,902	7,409,877,238	5,348,642	9,545,902	7,409,877,238										
	(0902) 虚血性心疾患	2,158,209	3,148,913	3,102,394,928	709,254	733,745	224,514,145	515,606	655,099	392,779,656	512,694	825,734	724,194,812	512,694	825,734	724,194,812	512,694	825,734	724,194,812	512,694	825,734	724,194,812	512,694	825,734	724,194,812	512,694	825,734	724,194,812	512,694	825,734	724,194,812										
(0904～0908) 脳血管疾患	総数	2,690,232	4,234,582	3,671,564,811	1,035,709	1,108,762	303,499,790	501,070	690,111	378,083,572	504,746	886,958	743,678,769	504,746	886,958	743,678,769	504,746	886,958	743,678,769	504,746	886,958	743,678,769	504,746	886,958	743,678,769	504,746	886,958	743,678,769	504,746	886,958	743,678,769										
	(0904～0908) 脳血管疾患	2,690,232	4,234,582	3,671,564,811	1,035,709	1,108,762	303,499,790	501,070	690,111	378,083,572	504,746	886,958	743,678,769	504,746	886,958	743,678,769	504,746	886,958	743,678,769	504,746	886,958	743,678,769	504,746	886,958	743,678,769	504,746	886,958	743,678,769	504,746	886,958	743,678,769										
Ⅹ 呼吸器系の疾患 (1001～1011)	総数	16,006,682	25,871,668	13,088,542,033	7,071,780	7,686,864	2,401,225,795	5,362,597	8,352,558	3,768,163,162	2,652,449	6,427,854	3,598,015,475	2,652,449	6,427,854	3,598,015,475	2,652,449	6,427,854	3,598,015,475	2,652,449	6,427,854	3,598,015,475	2,652,449	6,427,854	3,598,015,475	2,652,449	6,427,854	3,598,015,475	2,652,449	6,427,854	3,598,015,475										
	(1001～1003) 急性上気道感染症	5,220,908	8,093,358	3,564,504,831	2,427,491	2,556,019	882,638,198	1,920,324	2,969,055	1,316,311,906	734,596	1,880,063	969,245,582	734,596	1,880,063	969,245,582	734,596	1,880,063	969,245,582	734,596	1,880,063	969,245,582	734,596	1,880,063	969,245,582	734,596	1,880,063	969,245,582	734,596	1,880,063	969,245,582										
(1004) 肺炎	総数	136,516	242,344	224,361,615	28,150	30,151	7,934,481	32,327	td																																

第6表－10 疾病分類別、診療種類別、点数（金額）階級別、件数・日数（回数）・点数（金額）（国民健康保険・計）

入院外	疾病分類名	平成20年度										20,000点以上									
		2,000点以上～3,000点未満					3,000点以上～5,000点未満					5,000点以上～10,000点未満					10,000点以上～20,000点未満				
		件数	日数	点数	件数	日数	点数	件数	日数	点数	件数	日数	点数	件数	日数	点数					
I 感染症及び寄生虫症(0101～0109)	総数	9,238,795	27,204,323	22,262,848,686	5,186,952	18,312,042	19,450,014,285	2,060,170	7,858,551	13,968,946,209	691,260	3,475,142	9,616,460,280	786,445	7,930,672	29,256,292,294					
	(0101) 腸管感染症	282,798	948,721	633,329,293	176,129	795,753	667,110,080	83,565	395,718	565,940,356	55,206	234,189	795,218,526	18,963	89,128	605,841,494					
	(0102) 結核	38,834	100,136	92,494,578	19,619	55,813	73,334,569	6,660	21,616	42,642,528	663	2,829	8,762,472	377	1,492	13,081,936					
	(0103) 主として性的伝播様式をとる感染症	7,173	13,559	17,356,094	5,116	12,412	19,374,603	2,475	7,078	17,031,449	624	2,127	8,430,372	256	1,397	7,781,813					
	(0103) 主として性的伝播様式をとる感染症	7,044	16,403	16,698,249	2,631	7,326	9,777,443	712	2,371	4,991,260	248	803	3,727,598	129	354	4,536,502					
II 新生物(0201～0211)	総数	506,615	915,626	1,229,568,907	656,495	1,258,045	2,545,884,268	496,477	1,116,608	3,524,152,010	206,240	701,224	2,810,154,392	125,524	698,450	4,371,482,422					
	(0201～0210) 悪性新生物	338,587	619,007	827,179,333	487,987	922,517	1,913,805,282	437,076	943,366	3,136,758,233	195,810	662,477	2,671,612,394	119,370	670,704	4,148,755,882					
III 血液及び造血器の疾患並びに免疫機構の障害(0301～0302)	総数	41,517	93,172	100,809,210	31,630	75,671	120,531,167	17,560	46,753	120,314,683	6,392	20,854	88,735,457	8,906	48,628	528,454,806					
	(0302) 糖尿病	1,644,307	3,186,532	3,966,970,612	816,481	2,055,602	3,054,714,042	249,635	797,077	1,608,848,624	44,101	172,611	610,156,040	64,706	613,308	2,575,803,660					
IV 内分泌、栄養及び代謝疾患(0401～0403)	総数	1,104,596	1,881,265	2,674,255,718	573,060	1,275,578	2,150,935,350	184,375	533,910	1,186,083,532	32,631	126,943	455,169,917	48,106	511,032	1,808,633,365					
	(0402) 糖尿病	385,778	995,675	930,828,373	228,363	738,796	859,122,062	115,956	732,973	795,879,652	66,366	1,041,038	929,040,734	18,700	387,168	485,271,661					
V 精神及び行動の障害(0501～0507)	総数	148,153	354,718	360,141,471	116,948	351,753	445,334,220	76,744	490,533	531,097,137	49,632	795,638	697,237,130	13,724	289,173	346,005,480					
	(0503) 統合失調症、統合失調型障害および妄想性障害	274,265	698,843	659,481,999	145,427	498,508	545,051,439	75,390	289,078	534,894,438	28,430	145,340	388,891,240	8,619	57,932	257,436,932					
VI 神経系の疾患(0601～0606)	総数	202,988	488,981	484,274,630	63,569	211,974	232,649,047	24,448	90,739	174,992,965	75,372	299,940	1,183,071,038	23,876	156,950	766,908,259					
	(0702) 白内障	52,904	117,124	127,094,944	15,354	50,651	55,638,439	4,310	16,865	30,339,904	23,326	104,019	378,206,455	8,225	57,684	258,423,895					
VII 耳及び乳線突起の疾患(0801～0807)	総数	99,746	447,996	239,071,569	46,191	276,383	170,587,584	9,258	78,418	58,815,254	922	7,250	12,589,171	304	2,193	11,190,319					
	(0901) 高血圧性疾患	2,219,606	5,026,125	5,334,183,693	1,074,834	3,263,151	4,000,754,881	330,804	1,271,155	2,183,076,375	55,225	236,609	713,311,447	49,381	550,481	1,909,853,002					
(0902) 虚血性心疾患	総数	1,365,633	3,392,449	3,273,516,395	591,475	2,044,278	2,187,203,687	141,691	673,926	910,188,648	17,360	91,231	226,646,663	34,653	403,800	1,345,163,970					
	(0904～0908) 脳血管疾患	200,485	384,968	487,292,411	143,349	314,073	542,879,532	60,370	153,451	408,166,699	12,006	33,651	148,542,459	4,445	48,192	174,025,214					
IX 呼吸器系の疾患(1001～1011)	総数	403,756	729,185	968,152,229	171,144	486,568	635,140,997	60,502	241,474	399,574,307	10,162	56,679	130,867,979	3,143	34,845	112,567,168					
	(1001～1003) 急性上気道感染症	101,689	459,056	241,011,347	31,647	191,583	114,761,877	4,551	33,839	28,399,692	449	2,959	6,071,497	161	784	6,064,732					
(1005) 急性気管支炎及び慢性細気管支炎	総数	17,997	41,710	43,410,854	12,045	37,347	45,385,756	4,403	17,728	29,453,558	693	3,164	8,993,050	203	1,002	6,371,303					
	(1007) 慢性副鼻腔炎	38,272	203,115	91,310,465	15,595	101,822	57,387,404	2,798	18,854	17,507,019	351	2,166	4,937,492	153	1,228	5,334,811					
(1008～1009) 気管支炎及び慢性閉塞性肺疾患	総数	50,808	140,047	122,053,122	26,075	89,776	97,092,940	22,918	53,857	175,749,369	6,130	19,732	79,580,980	758	4,490	24,441,283					
	(1010) 喘息	192,564	538,091	464,185,844	89,937	322,943	331,306,508	26,873	111,918	183,944,071	4,357	18,721	55,382,214	1,113	7,081	39,710,761					
XI 消化器系の疾患(1101～1112)	総数	758,687	2,041,408	1,841,391,363	581,624	1,803,102	2,186,983,177	212,301	798,397	1,411,169,395	34,328	160,397	451,127,406	18,233	101,843	651,155,345					
	(1104～1105) 胃及び十二指腸の疾患	415,173	1,154,598	1,008,324,307	308,545	984,352	1,152,785,315	83,193	350,537	541,676,847	12,035	55,679	156,394,684	6,188	45,931	212,593,409					
(1106～1109) 肝疾患	総数	123,894	399,873	299,924,639	84,269	353,008	319,785,241	32,958	175,945	216,039,354	6,534	37,184	87,527,248	2,336	16,531	93,700,521					
	(1203) 皮膚病及び皮下組織の疾患	148,880	530,946	356,268,687	66,799	315,215	246,554,584	19,147	106,577	122,391,050	2,976	15,047	39,273,020	1,583	12,008	63,819,619					
XII 皮膚病及び皮下組織の疾患(1201～1203)	総数	1,232,680	7,144,492	2,976,062,711	570,604	4,090,822	2,105,907,606	142,651	1,039,747	929,252,123	37,679	162,085	524,100,409	22,701	75,868	630,846,429					
	(1310) 腎尿路系及び結合組織の疾患	282,513	578,956	682,284,089	161,550	388,337	609,847,200	85,971	211,216	586,266,342	32,213	105,537	449,328,971	408,735	5,053,628	15,847,245,388					
XIII 腎尿路系疾患の疾患(1401～1408)	総数	49,305	80,704	121,675,729	38,763	77,185	148,941,960	25,164	59,219	170,894,331	19,921	70,327	287,744,650	400,311	4,996,933	15,591,569,421					
	(1401～1402) 糸状体疾患、腎尿管間質性疾患及び嚢不全	14,265	43,921	33,920,655	5,333	20,503	19,938,432	1,651	7,606	9,938,786	68	208	909,480	35	387	1,197,452					
XIV 妊娠、分娩及び産後(1501～1504)	総数	2,570	6,906	6,170,278	1,649	5,073	6,357,203	1,615	2,507	3,892,016	14	71	162,577	3	26	74,885					
	(1501) 流産	2,372	6,701	5,707,124	1,029	3,823	3,830,066	1,300	2,637	10,114,199	4,330	5,733	67,468,425	2,069	2,734	50,614,638					
XV 周産期に発生した病態(1601～1602)	総数	18,992	44,179	45,729,926	11,647	30,957	43,982,908	6,896	17,739	50,009,454	2,893	8,196	42,201,181	3,409	15,904	127,058,973					
	(1702) 先天畸形、変形及び染色体異常(1701～1702)	241,045	494,368	576,278,450	124,421	331,025	463,330,425	42,132	141,584	279,861,952	8,852	36,172	118,722,364	3,913	22,594	146,217,838					
XVI 産後、産後及び産後期に発生した病態(1801～1808)	総数	338,055	1,560,243	817,966,025	187,032	1,131,755	697,676,986	52,553	386,531	335,795,189	8,240	50,992	111,404,451	2,314	17,552	76,627,047					
	(1905) 損傷、中毒及びその他の外因の影響(1901～1905)	105,903	553,114	258,238,521	76,452	489,011	287,729,174	24,126	184,826	152,861,597	2,454	17,417	31,869,405	551	3,616	18,207,837					
XVII 特殊目的用コード(2210～2220)	総数	-	-	-	-	-	-	-	-	-	-	-	-	-	-	-					
	(2210) 骨折	-	-	-	-	-	-	-	-	-	-	-	-	-	-	-					

注) 1. 本表は、提出のあったデータの内の、疾病コードの記載があるものを集計したものである。

第6表－10 疾病分類別、診療種類別、点数（金額）階級別、件数・回数（回数）・点数（金額）（国民健康保険・計）

食事・生活療養

疾病分類名										20,000円以上～40,000円未満				40,000円以上～60,000円未満				60,000円以上～70,000円未満				70,000円以上			
										件数	回数	金額	件数	回数	金額	件数	回数	金額	件数	回数	金額				
総数 I 感染症及び寄生虫症 (0101～0109) (0101) 結核 (0102) 結核 (0103) 主として性的伝播様式をとる感染症	545,750	23,302,122	15,662,292,523	831,294	69,011,281	45,169,572,412	472,593	43,279,755	29,928,654,966	11,699	1,086,240	829,952,948													
	13,007	544,319	368,147,890	9,474	748,404	496,072,814	5,011	457,121	318,499,426	65	6,038	4,606,172													
	1,227	50,353	33,584,380	534	40,990	27,101,308	1,317	12,429	8,685,736	2	186	141,856													
	1,346	59,322	39,679,452	1,936	156,074	103,223,772	1,555	142,628	99,123,346	5	465	354,640													
	133	5,796	3,804,428	449	39,313	25,374,652	272	25,051	17,137,814	—	—	—													
II 新生物 (0201～0211) (0201～0210) 悪性新生物 (0201～0210) 悪性新生物 (0301～0302) IV 内分泌、栄養及び代謝疾患 (0401～0403) (0402) 糖尿病	127,816	5,463,859	3,653,172,172	77,580	5,890,768	3,908,498,040	16,293	1,479,006	1,028,912,106	273	25,354	19,340,326													
	117,806	5,044,613	3,375,015,434	71,244	5,394,526	3,581,928,012	14,460	1,311,992	912,586,444	249	23,129	17,641,334													
	4,493	193,271	129,054,742	3,735	293,277	194,192,080	1,574	143,537	100,015,952	42	3,904	2,980,676													
	39,126	1,594,612	1,120,891,406	25,196	1,875,732	1,282,934,282	22,337	2,017,758	1,449,022,462	1,796	166,859	127,352,798													
	31,826	1,286,197	912,789,718	18,649	1,354,278	937,400,154	18,479	1,666,241	1,202,556,004	1,667	154,890	118,208,546													
V 精神及び行動の障害 (0501～0507) (0503) 統合失調症、統合失調症性障害および妄想性障害 VI 神経系の疾患 (0601～0606) VII 眼及び付属器の疾患 (0701～0704) (0702) 白内障	41,948	1,913,840	1,265,932,302	387,257	33,778,514	21,893,704,197	241,536	22,234,899	15,209,515,858	529	49,123	37,529,648													
	21,601	994,195	656,107,910	302,440	26,567,906	17,195,799,574	187,281	17,251,433	11,782,310,382	111	10,319	7,869,138													
	22,069	966,096	641,684,410	76,841	6,587,130	4,282,769,234	54,461	5,013,898	3,422,128,472	1,031	95,761	73,104,158													
	9,989	400,406	268,625,028	2,610	196,910	131,507,356	952	86,496	60,583,434	14	1,302	997,642													
	2,553	96,857	66,000,276	522	38,672	26,314,450	242	21,921	15,513,764	—	—	—													
VIII 耳及び乳線突起の疾患 (0801～0807) IX 循環器系の疾患 (0901～0912) (0901) 高血圧性疾患 (0902) 虚血性心疾患 (0904～0908) 脳血管疾患	2,644	105,885	70,338,420	649	50,631	33,083,832	215	19,571	13,704,424	7	647	495,078													
	91,594	3,842,195	2,632,970,594	89,471	7,098,825	4,720,051,300	58,611	5,321,000	3,755,010,834	5,067	470,250	359,662,262													
	10,759	457,153	308,440,164	9,172	720,910	475,926,060	5,461	496,279	349,796,272	377	35,000	26,771,436													
	13,425	535,592	378,913,156	5,831	425,213	292,942,576	2,768	249,414	177,481,616	100	9,291	7,088,030													
	41,381	1,780,145	1,204,100,392	58,594	4,759,288	3,140,433,346	41,790	3,797,838	2,677,568,290	4,270	396,236	303,096,926													
X 呼吸器系の疾患 (1001～1011) (1001～1003) 急性上気道感染症 (1004) 肺炎 (1005) 急性気管支炎及び急性細気管支炎 (1007) 慢性副鼻腔炎 (1008～1009) 気管支炎及び慢性閉塞性肺疾患 (1010) 喘息	22,567	948,807	632,150,086	13,692	1,067,326	705,513,862	5,437	495,852	345,910,628	230	21,376	16,308,870													
	473	12,653,168	195	15,176	10,010,818	53	4,874	3,307,792	—	—	—														
	8,607	357,606	238,987,204	4,006	304,942	202,483,066	1,237	112,516	78,729,136	45	4,181	3,192,742													
	505	20,301	13,407,564	139	10,401	6,837,104	32	2,911	2,035,890	—	—	—													
	416	16,142	10,711,532	104	7,808	5,176,632	24	2,202	1,498,194	—	—	—													
XI 消化器系の疾患 (1101～1112) (1104～1105) 胃及び十二指腸の疾患 (1106～1109) 肝疾患 XII 皮膚及び皮下組織の疾患 (1201～1203) XIII 筋骨格系及び結合組織の疾患 (1301～1310) XIV 腎尿路生殖器系の疾患 (1401～1408) (1401～1402) 糸球体疾患、腎尿管間質性疾患及び腎不全	2,142	91,898	60,870,254	2,048	166,458	108,588,586	972	88,987	61,935,688	62	5,766	4,397,536													
	2,752	115,762	76,763,598	1,438	112,629	74,125,290	570	52,038	36,275,320	33	3,064	2,339,622													
	40,141	1,662,310	1,128,540,940	28,525	2,243,317	1,489,617,599	13,707	1,249,022	869,150,908	287	26,653	20,338,490													
	6,548	272,596	183,472,710	5,420	436,915	285,970,294	2,718	248,527	172,208,406	51	4,738	3,614,746													
	9,186	382,716	264,809,616	6,659	499,571	339,073,502	3,863	348,063	248,749,592	152	14,112	10,766,780													
XV 妊娠、分娩及び産じょく (1501～1504) (1501) 流産 XVI 周産期に発生した病態 (1601～1602) XVII 先天畸形、変形及び染色体異常 (1701～1702) XVIII 症状、徴候及び異常検査所見、異常検査所見で他に分類されないもの (1800) XIX 損傷、中毒及びその他の外因の影響 (1901～1905) (1901) 骨折 XXII 特異目的用コード (2210～2220)	4,246	187,350	117,810,980	2,238	177,520	113,781,360	386	35,430	24,144,928	—	—	—													
	65	2,601	1,697,120	11	871	550,366	2	186	127,658	—	—	—													
	2,094	92,812	59,203,562	1,851	154,295	98,923,662	179	16,553	11,094,462	—	—	—													
	2,082	90,975	59,524,076	3,474	294,445	189,814,470	1,634	150,622	102,165,892	8	744	567,424													
	9,885	424,152	282,824,096	11,612	948,748	621,607,452	5,469	499,349	347,138,916	215	19,978	15,245,736													
XX 損傷、中毒及びその他の外因の影響 (1901～1905) (1901) 骨折	39,375	1,745,247	1,142,961,055	41,675	3,338,242	2,179,988,982	15,691	1,426,707	998,710,686	782	72,584	55,487,582													
	22,796	1,018,746	665,944,255	22,499	1,776,823	1,162,847,174	7,659	693,975	487,820,106	341	31,632	24,194,082													
XXII 特異目的用コード (2210～2220)	—	—	—	—	—	—	—	—	—	—	—	—													

第6表－10 疾病分類別、診療種類別、点数（金額）階級別、件数・日数（回数）・点数（金額）（国民健康保険・計）

入院＋食事・生活療養(医科)

疾病分類名			総数			50,000円未満			50,000円以上～100,000円未満			100,000円以上～200,000円未満		
			件数	日数	金額	件数	日数	金額	件数	日数	金額	件数	日数	金額
総数			3,722,620	60,744,314	1,786,336,388,878	174,860	522,153	4,803,677,952	240,621	668,713	18,300,928,596	507,164	2,394,183	75,351,223,129
Ⅰ 感染症及び寄生虫症 (0101～0109)	数	腸管感染症	85,616	1,002,616	32,906,226,710	6,139	20,312	157,798,347	8,888	23,365	681,693,752	18,467	86,712	2,718,491,132
		結核	22,858	149,768	4,923,352,324	1,927	3,436	63,707,691	4,362	10,843	333,476,713	8,137	36,669	1,189,738,254
		主として性的伝播様式をとる感染症	7,164	140,312	3,067,415,437	215	651	6,632,978	431	1,272	33,226,929	874	5,191	130,632,158
Ⅱ 新生物 (0201～0211)		1,750	28,710	540,693,115	231	676	4,858,153	181	502	13,207,090	223	1,065	31,959,137	
	物 (0201～0211)	604,031	7,885,112	347,901,153,327	19,725	32,477	641,146,752	39,247	95,301	3,053,792,545	87,007	360,184	12,724,613,964	
	悪性新生物	531,955	7,137,972	312,788,988,878	15,918	25,480	524,488,869	33,805	81,573	2,633,073,568	72,899	306,532	10,717,822,702	
Ⅲ 血液及び造血器の疾患並びに免疫機構の障害 (0301～0302)		29,434	362,435	14,664,168,179	5,329	20,742	69,966,430	2,194	7,249	164,641,561	3,761	18,371	553,120,534	
Ⅳ 内分泌、栄養及び代謝疾患 (0401～0403)		177,252	2,604,298	77,353,225,287	9,882	49,673	261,102,976	13,159	38,429	996,730,483	27,511	145,465	4,116,464,547	
(0402) 糖尿病		131,129	1,997,424	58,382,139,088	6,234	34,750	170,886,110	8,574	25,730	649,610,579	19,132	104,945	2,883,659,640	
Ⅴ 精神及び行動の障害 (0501～0507)		732,569	20,472,079	287,896,201,082	9,905	28,206	304,087,346	13,029	54,059	981,998,253	24,856	224,831	3,715,661,129	
(0503) 統合失調症、統合失調型障害および妄想性障害		539,319	15,600,562	212,106,208,796	4,230	13,465	125,774,285	5,442	24,680	415,641,987	11,751	111,378	1,761,866,934	
Ⅵ 神経系の疾患 (0601～0606)		224,413	4,992,851	113,385,161,473	6,425	17,243	221,485,189	13,845	34,526	1,057,697,451	17,097	90,630	2,522,242,970	
Ⅶ 眼及び付属器の疾患 (0701～0704)		99,329	633,512	33,995,458,291	5,347	10,909	152,882,952	4,088	11,236	298,563,228	18,446	47,441	3,049,085,639	
(0702) 白内障		51,845	264,373	15,994,386,755	2,276	3,433	68,058,833	1,080	3,137	75,886,021	9,350	18,857	1,611,551,499	
Ⅷ 耳及び乳線突起の疾患 (0801～0807)		18,191	144,805	5,739,609,096	1,223	2,538	39,135,090	2,347	5,927	181,693,064	4,597	21,733	683,472,214	
Ⅸ 循環器系の疾患 (0901～0912)		519,359	7,689,429	338,085,788,938	18,251	62,619	528,251,668	28,456	75,053	2,151,901,616	33,297	157,270	5,014,692,043	
(0901) 高血圧性疾患		60,839	846,214	26,001,370,544	4,896	31,821	121,229,155	5,611	18,111	423,483,202	11,247	61,599	1,654,949,388	
(0902) 虚血性心疾患		100,846	796,456	77,662,834,964	2,665	5,728	89,473,620	3,828	8,444	282,573,337	26,228	74,693	4,260,891,670	
(0904～0908) 脳血管疾患		227,598	4,458,498	141,195,457,366	4,690	8,518	151,621,042	9,629	24,995	730,163,765	22,055	104,623	3,271,545,832	
Ⅹ 呼吸器系の疾患 (1001～1011)		154,133	1,685,335	57,762,943,631	8,702	27,010	255,809,329	13,153	34,947	1,005,442,717	33,297	157,270	5,014,692,043	
(1001～1003) 急性上気道感染症		11,312	69,512	2,223,623,514	1,298	5,728	28,060,279	1,615	4,293	125,512,472	4,489	20,641	670,633,592	
(1004) 肺炎		45,898	533,673	17,350,607,812	1,789	2,919	59,801,097	3,271	8,399	248,797,675	9,115	44,580	1,389,221,450	
(1005) 急性気管支炎及び急性細気管支炎		9,279	58,800	2,136,311,086	642	1,448	20,075,291	1,005	2,520	77,660,909	3,020	13,355	458,721,393	
(1007) 慢性副鼻腔炎		5,588	42,651	2,630,464,697	369	982	10,987,844	374	1,084	28,010,328	510	2,502	73,858,375	
(1008～1009) 気管支炎及び慢性閉塞性肺疾患		11,826	174,439	4,987,947,255	588	3,107	15,623,544	931	2,739	71,994,170	2,114	10,352	314,519,008	
(1010) 喘息		23,244	210,707	6,506,119,956	1,678	5,051	51,669,665	2,590	7,386	196,664,176	6,313	30,519	947,943,740	
Ⅺ 消化器系の疾患 (1101～1112)		325,591	3,520,172	121,758,640,741	18,363	48,709	520,867,791	26,825	69,180	2,058,068,193	78,911	314,578	11,316,918,558	
(1104～1105) 胃及び十二指腸の疾患		46,837	577,769	17,555,427,747	2,949	10,685	82,819,910	4,473	12,474	342,611,532	9,413	47,790	1,367,964,549	
(1106～1109) 肝疾患		39,908	593,806	16,758,984,015	1,713	5,149	53,126,603	2,910	8,542	223,997,454	6,364	35,246	937,032,042	
Ⅻ 皮膚及び皮下組織の疾患 (1201～1203)		26,331	354,781	10,176,479,637	2,417	11,857	46,213,345	2,125	6,293	161,260,243	4,471	23,141	671,685,169	
Ⅼ 筋骨格系及び結合組織の疾患 (1301～1310)		201,307	2,865,175	119,519,222,926	9,651	27,703	277,277,132	15,751	46,263	1,199,419,501	27,110	163,214	4,008,533,059	
Ⅽ 泌尿生殖器系の疾患 (1401～1408)		141,353	1,672,077	62,639,537,788	9,443	24,605	245,025,438	13,874	34,948	1,056,065,893	21,411	94,770	3,158,597,710	
(1401～1402) 糸球体疾患、腎尿管間質性疾患及び腎不全		72,676	1,130,628	41,548,284,845	2,069	3,329	67,157,554	3,800	9,298	288,918,550	9,020	38,817	1,373,683,119	
Ⅾ 妊娠、分娩及び産じょく (1501～1504)		60,371	409,702	12,010,126,682	20,345	66,291	442,023,205	12,043	41,226	862,400,959	7,559	45,724	1,065,993,282	
(1501) 流産		6,683	18,177	930,014,740	1,834	2,032	74,972,094	2,975	4,933	211,342,278	772	2,647	103,774,686	
Ⅿ 周産期に発生した病態 (1601～1602)		25,985	231,867	10,119,352,228	6,314	18,177	144,063,773	3,927	14,785	290,895,433	4,865	27,029	710,666,064	
ⅰ 先天奇形、変形及び染色体異常 (1701～1702)		16,757	260,985	11,325,257,593	732	1,438	21,375,273	976	2,437	73,051,290	1,826	7,568	272,676,449	
ⅱ 産後、産後及び産後所見、異常産後所見で他に分類されないもの (1800)		81,157	1,030,562	34,545,173,998	6,630	17,701	180,481,667	10,147	25,982	770,063,484	15,638	70,445	2,285,647,904	
ⅲ 損傷、中毒及びその他の外因的影響 (1901～1905)		199,438	2,926,490	94,548,794,477	10,037	33,943	294,684,249	16,547	47,507	1,255,849,130	29,649	166,962	4,418,420,390	
(1901) 骨折		98,892	1,517,220	49,039,865,868	4,440	15,159	129,185,680	6,111	20,421	464,593,292	13,830	87,881	2,081,007,814	
ⅳ 特異目的用コード (2210～2220)		3	31	3,866,794	-	-	-	-	-	-	-	-	-	-

(注) 1. 本表は、提出のあったデータの内の、疾病コードの記載があるものを集計したものである。

第6表－11 疾病分類別、診療種類別、点数（金額）階級別、件数・日数（回数）・点数（金額）（市町村国保・一般被保険者）

入院		平成20年度															
疾病分類名		総数				5,000点未満				5,000点以上～10,000点未満				10,000点以上～20,000点未満			
		件数	日数	点数	件数	日数	点数	件数	日数	点数	件数	日数	点数	件数	日数	点数	
総数		3,400,728	56,450,376	153,436,375.102	163,017	481,590	451,242,971	227,928	683,196	1,731,582,913	482,273	2,651,596	7,187,416,704				
I 感染症及び寄生虫症 (0101～0109)		77,056	911,906	2,835,538,001	5,579	17,754	14,600,884	8,493	23,405	65,243,504	17,169	67,119	253,468,244				
(0101) 腸管感染症		20,520	135,492	428,946,858	1,794	3,230	5,963,742	4,102	10,503	31,363,760	7,396	34,751	108,174,336				
(0102) 結核		6,631	130,604	260,446,766	215	623	673,681	429	1,408	3,298,526	871	5,874	12,944,265				
(0103) 主として性的伝播様式をとる感染症		1,628	27,619	45,793,646	215	626	458,130	173	513	1,274,696	202	1,148	2,991,594				
II 新生物 (0201～0211)		540,873	7,090,481	30,170,851,320	18,443	30,581	59,677,359	37,182	95,089	288,577,109	79,921	351,242	1,168,370,404				
(0201～0210) 悪性新生物		477,025	6,423,805	27,145,052,303	14,964	24,197	49,076,202	32,053	81,462	249,047,974	67,300	300,892	989,599,821				
III 血液及び造血器の疾患並びに免疫機構の障害 (0301～0302)		26,488	330,227	1,282,563,243	4,759	18,509	6,445,160	2,059	7,324	15,458,019	3,486	18,436	51,287,271				
IV 内分泌、栄養及び代謝疾患 (0401～0403)		160,253	2,373,727	6,568,720,388	9,251	44,267	24,761,673	12,717	40,214	96,221,005	26,632	165,537	398,946,263				
(0402) 糖尿病		118,382	1,815,316	4,930,473,198	5,865	30,992	16,343,448	8,341	27,335	63,171,613	18,810	122,681	283,686,558				
V 精神及び行動の障害 (0501～0507)		705,016	19,756,852	23,962,725,715	10,060	29,341	30,699,143	13,687	64,638	103,089,751	29,661	378,353	457,077,338				
(0503) 統合失調症、統合失調型障害および妄想性障害		523,942	15,174,099	17,702,803,446	4,407	14,062	13,012,332	5,950	30,667	45,217,963	15,715	228,090	246,912,068				
VI 神経系の疾患 (0601～0606)		207,963	4,697,672	9,708,686,126	5,963	16,045	20,312,984	12,769	34,366	97,291,822	16,538	107,572	245,879,829				
VII 眼及び付属器の疾患 (0701～0704)		90,632	577,217	3,005,578,644	5,112	10,406	14,523,064	3,713	10,826	27,084,079	17,867	47,467	296,393,431				
(0702) 白内障		47,871	244,526	1,440,397,149	2,203	3,397	6,497,682	960	2,993	6,710,531	9,278	19,248	160,455,498				
VIII 耳及び乳突突起の疾患 (0801～0807)		16,195	130,230	491,636,648	1,159	2,383	3,713,155	2,222	6,001	17,241,725	4,264	21,496	63,240,420				
IX 循環器系の疾患 (0901～0912)		469,960	6,989,823	29,366,442,531	17,473	57,933	51,229,588	27,068	77,815	204,575,703	77,106	357,408	1,181,404,764				
(0901) 高血圧性疾患		55,490	778,964	2,241,503,546	4,644	28,714	11,793,670	5,402	19,309	40,760,951	10,908	70,828	160,976,027				
(0902) 虚血性心疾患		90,543	719,408	6,857,825,534	2,534	5,335	8,528,760	3,595	8,583	26,736,536	24,815	74,274	402,026,839				
(0904～0908) 脳血管疾患		206,417	4,040,986	12,069,427,233	4,649	8,552	15,023,456	9,288	26,493	70,335,418	21,456	120,790	318,800,979				
X 呼吸器系の疾患 (1001～1011)		139,691	1,538,966	5,011,530,468	8,181	24,488	24,260,106	12,714	35,730	97,385,730	32,018	161,563	482,666,690				
(1001～1003) 急性上気道感染症		10,108	61,828	190,294,821	1,198	5,097	2,672,036	1,584	4,394	12,346,991	4,154	19,982	61,955,473				
(1004) 肺炎		41,914	490,623	1,517,122,952	1,729	2,922	5,770,955	3,190	8,698	24,358,424	8,998	47,107	137,464,672				
(1005) 急性気管支炎及び急性細気管支炎		8,427	53,512	186,733,433	613	1,435	1,923,345	985	2,624	7,616,671	2,907	13,295	44,315,758				
(1007) 慢性副鼻腔炎		4,887	37,491	224,788,001	336	901	994,862	340	1,074	2,555,260	465	2,393	6,781,404				
(1008～1009) 気管支炎及び慢性閉塞性肺疾患		10,782	161,124	432,367,240	530	2,514	1,430,287	913	2,878	7,057,967	2,001	11,029	29,819,585				
(1010) 喘息		21,233	193,589	564,999,163	1,608	4,798	4,960,947	2,547	7,637	19,411,944	6,166	32,087	92,881,360				
XI 消化器系の疾患 (1101～1112)		291,201	3,195,162	10,492,309,030	16,927	45,280	48,128,955	25,145	69,560	192,736,584	71,852	314,148	1,029,851,411				
(1104～1105) 胃及び十二指腸の疾患		42,399	528,931	1,508,995,614	2,763	10,008	7,769,010	4,310	13,383	32,908,735	8,840	51,736	128,889,221				
(1106～1109) 肝疾患		36,025	538,965	1,421,446,061	1,658	5,109	5,130,007	2,807	9,109	21,553,036	6,160	40,523	90,785,774				
XII 皮膚及び皮下組織の疾患 (1201～1203)		23,682	322,201	866,540,143	2,236	10,746	4,437,666	2,018	6,468	15,359,731	4,278	24,236	64,308,777				
XIII 筋骨格系及び結合組織の疾患 (1301～1310)		179,410	2,584,636	10,234,796,322	9,136	26,524	26,462,108	15,043	49,032	114,088,115	25,802	183,541	381,684,957				
XIV 腎尿路生殖器系の疾患 (1401～1408)		126,464	1,511,944	5,359,514,795	8,695	22,464	22,795,082	12,829	33,740	97,138,500	19,750	93,512	291,255,269				
(1401～1402) 糸球体疾患、腎臓細管間質性疾患及び腎不全		65,393	1,024,111	3,543,590,652	1,998	3,335	6,441,452	3,565	9,270	26,991,709	8,670	40,629	131,898,597				
XV 妊娠、分娩及び産後 (1501～1504)		52,261	355,468	1,005,793,331	17,955	58,778	39,221,714	10,517	37,259	75,174,908	6,461	41,333	91,260,361				
(1501) 流産		5,840	16,089	81,118,273	1,603	1,800	6,519,899	2,606	4,407	18,463,617	662	2,328	8,929,604				
XVI 周産期に発生した病態 (1601～1602)		22,841	204,906	868,130,230	5,647	16,459	12,806,638	3,530	13,707	26,101,453	4,275	24,323	62,390,012				
XVII 先天奇形、変形及び染色体異常 (1701～1702)		15,118	241,302	980,489,242	664	1,333	1,958,852	887	2,319	6,623,697	1,713	8,067	25,730,974				
XVIII 症状、徴候及び異常検査所見・異常検査所見で他に分類されないもの (1800)		73,723	948,007	3,031,979,414	6,114	16,236	16,699,283	9,438	25,114	71,508,760	14,545	72,420	210,804,593				
XIX 損傷、中毒及びその他の外因の影響 (1901～1905)		181,899	2,689,631	8,192,243,087	9,663	32,063	28,509,557	15,907	50,589	120,682,718	28,935	193,823	431,395,696				
(1901) 骨折		90,596	1,400,389	4,268,305,216	4,329	14,682	12,622,328	6,098	23,109	46,388,811	13,737	104,420	206,605,156				
XXII 特殊目的用コード (2210～2220)		2	18	306,424	-	-	-	-	-	-	-	-	-				

注）1. 本表は、提出のあったデータの内の、疾病コードの記載があるものを集計したものである。

第6表－11 疾病分類別、診療種類別、点数（金額）階級別、件数・日数（回数）・点数（金額）（市町村国保・一般被保険者）

入院		平成20年度		20,000点以上～30,000点未満																30,000点以上～50,000点未満																50,000点以上～80,000点未満																80,000点以上																								
疾病分類名		件数	日数	点数	件数	日数	点数	件数	日数	点数	件数	日数	点数	件数	日数	点数	件数	日数	点数	件数	日数	点数	件数	日数	点数	件数	日数	点数	件数	日数	点数	件数	日数	点数	件数	日数	点数																																							
Ⅰ 感染症及び寄生虫 (0101～0109)	総数	466,065	6,074,215	11,760,606,287	1,107,098	25,460,177	41,691,930,722	529,383	11,734,767	33,017,764,290	424,964	9,364,835	57,595,831,215	(0101) 腸管感染症	12,324	109,439	304,156,758	16,967	291,671	662,923,679	10,118	228,370	626,390,600	6,406	154,148	908,754,332	(0102) 結核	3,664	28,120	88,838,959	2,251	29,759	84,845,978	887	18,890	55,177,545	426	10,239	54,582,538	(0103) 主として性的伝播様式をとる感染症	874	11,463	21,702,863	2,683	69,263	108,918,548	1,186	32,432	72,038,123	373	9,541	40,870,760	(0201～0210) 悪性新生物	193	3,298	5,003,588	707	19,017	25,695,772	99	2,052	5,996,838	39	965	4,373,028											
	Ⅱ 新生物 (0201～0211)	63,104	471,313	1,570,203,879	102,765	1,211,827	4,072,699,019	115,830	2,136,694	7,366,059,286	123,628	2,793,735	15,645,264,264		(0201～0210) 悪性新生物	55,665	418,206	1,385,329,605	90,242	1,073,707	3,570,918,482	102,414	1,931,073	6,537,498,541	114,397	2,594,268		14,363,581,678	(0301～0302) 血液及び造血器の疾患並びに免疫機構の障害	2,992	27,308	75,165,060	5,160	80,784	201,478,213	3,863	80,528	240,589,156	4,169		97,338	692,140,364																																		
	Ⅳ 内分泌、栄養及び代謝疾患 (0401～0403)	23,949	271,487	597,460,454	44,700	857,466	1,746,934,506	27,990	651,004	1,735,254,455	15,014	343,752	1,969,142,032		(0402) 糖尿病	18,121	209,402	452,992,416	34,216	654,470	1,341,373,668	21,920	512,612	1,358,853,348	11,109	257,824		1,414,052,147	(0403) 内分泌疾患	100,875	2,735,544	2,703,118,130	516,299	15,547,523	18,418,926,469	28,974	846,304	1,679,664,418	5,460		155,149	570,150,466																																		
	Ⅴ 精神及び行動の障害 (0501～0507)	76,067	2,146,024	2,052,843,706	408,138	12,358,281	14,453,116,401	11,141	323,967	640,114,469	2,524	73,008	251,586,507		(0503) 統合失調症、統合失調型障害および妄想性障害	18,660	301,974	476,635,048	72,825	1,954,736	2,853,436,791	59,215	1,688,204	3,561,136,320	21,993	594,775		2,453,993,332	(0601～0606) 神経系の疾患	24,165	108,200	575,923,263	24,186	172,289	979,944,578	12,395	163,015	749,083,960	3,194		65,014	362,626,269																																		
	Ⅵ 眼及び付属器の疾患 (0701～0704)	(0702) 白内障	17,446	70,056	413,458,165	13,165	83,924	536,073,280	4,151	51,058	239,395,406	668	13,850	77,806,587	(0801～0807) 耳及び乳突超の疾患	3,067	25,575	75,464,198	2,569	34,370	97,447,081	1,988	24,801	129,131,912	926	15,604	105,398,157	(0901) 循環器系の疾患 (0901～0912)	57,414	571,942	1,419,609,214	92,890	1,753,163	3,693,829,406	85,005	1,964,253	5,393,480,559	113,014	2,207,309	17,422,333,297																																				
Ⅷ 呼吸器系の疾患 (1001～1011)		25,831	204,606	636,231,683	28,430	379,003	1,098,967,549	20,686	452,069	1,299,749,772	11,831	281,507	1,372,268,938	(1001～1003) 急性上気道感染症		1,797	13,127	42,995,570	946	10,964	35,631,600	291	5,289	17,855,164	138	2,975	16,837,987	(1004) 肺炎	9,013	73,440	222,972,719	9,530	129,381	367,098,192	6,307	146,639	394,943,923	3,147	82,436	364,514,067																																				
(1005) 急性気管支炎及び急性細気管支炎		2,201	14,540	53,507,726	1,286	13,265	47,864,950	342	6,113	20,812,223	93	2,240	10,692,760	(1007) 慢性副鼻腔炎		363	2,311	9,079,985	1,139	8,555	46,617,595	1,711	15,521	108,792,497	533	6,736	49,966,398	(1008～1009) 気管支炎及び慢性閉塞性肺疾患	1,564	15,309	38,890,075	2,487	45,046	98,386,305	2,303	59,004	141,944,697	984	25,344	114,838,324																																				
(1010) 喘息		4,668	38,222	114,638,956	3,854	55,121	146,284,938	1,680	38,529	104,297,752	710	17,195	82,523,266	(1101～1112) 消化器系の疾患 (1101～1112)		45,076	413,897	1,122,178,430	67,289	1,051,272	2,593,514,013	40,783	749,829	2,530,548,421	24,129	551,176	2,975,351,216	(1104～1105) 胃及び十二指腸の疾患	6,530	70,401	163,665,646	11,397	203,804	436,592,979	5,434	110,718	336,429,466	3,125	68,881	402,740,557																																				
Ⅶ 皮膚及び皮下組織の疾患 (1201～1203)		(1201～1203) 皮膚及び皮下組織の疾患 (1201～1203)	3,850	37,299	95,566,062	5,452	98,069	213,295,322	4,042	98,720	250,755,758	1,806	46,663	222,816,827	(1301～1310) 腎尿路生殖器系の疾患 (1301～1310)	23,766	240,844	590,695,755	34,507	581,450	1,366,559,675	33,372	744,128	2,097,694,872	37,784	759,117	5,657,610,840	(1401～1402) 糸球体疾患、腎尿管間質性疾患及び腎不全	8,747	63,244	217,180,939	12,079	157,112	477,136,083	17,361	410,361	1,140,458,448	12,973	340,160	1,543,483,424	(1501～1504) 妊娠、分娩及び産後 (1501～1504)	4,236	38,739	106,840,446	7,731	83,992	307,645,496	4,132	68,526	255,026,504	1,229	26,841	130,623,902	(1501) 流産	162	1,127	3,989,696	355	2,491	14,744,564	423	3,582	25,683,275	29	354	2,787,618										
	Ⅷ 先天奇形、変形及び染色体異常 (1701～1702)	1,690	12,579	42,100,876	3,271	57,600	133,690,606	3,821	90,989	232,018,739	3,072	68,415	538,365,498	(1601～1602) 周産期に発生した病態 (1601～1602)		2,468	19,714	60,548,437	2,169	24,476	84,008,207	1,727	31,403	108,445,820	3,025	74,824	513,829,663	(1701～1702) 先天奇形、変形及び染色体異常 (1701～1702)	9,099	93,913	225,839,664	13,848	258,588	542,641,442	11,350	266,576	714,845,648	9,329	215,160	1,249,640,024	(1800) 産後、産後及び産後合併症・異常産所見・異常胎児死・他に分類されないもの (1800)	24,951	267,342	620,141,666	40,892	728,308	1,626,911,864	38,079	898,388	2,381,196,725	23,472	519,118	2,983,404,861	(1901～1905) 損傷、中毒及びその他の外因の影響 (1901～1905)	12,759	144,355	316,745,602	20,505	358,184	816,530,783	20,798	486,640	1,300,383,409	12,370	288,999	1,569,049,127	(2001) 骨折	15	264,008	2,453,993,332	1	15	264,008	1	15	264,008
	ⅨⅡ 特殊目的用コード (2210～2220)	－	－	－	1	3	42,416	－	－	－	1	15	264,008	(2210～2220) 特殊目的用コード (2210～2220)		－	－	－	1	3	42,416	－	－	－	1	15	264,008																																																	

(注) Ⅰ. 本表は、提出のあったデータの内の、疾病コードの記載があるものを集計したものである。

第6表－11 疾病分類別、診療種類別、点数（金額）階級別、件数・日数（回数）・点数（金額）（市町村国保・一般被保険者）

入院外	疾病分類名	平成20年度					500点以上～1,000点未満					1,000点以上～2,000点未満				
		総数					500点以上～1,000点未満					1,000点以上～2,000点未満				
		件数	日数	点数	件数	日数	点数	件数	日数	点数	件数	日数	点数			
Ⅰ 感染症及び寄生虫症 (0101～0109)	総数	122,900,700	215,917,964	160,547,436,199	46,298,906	50,600,623	15,146,888,027	34,973,934	51,489,381	25,769,394,460	25,609,935	55,558,962	35,738,168,309			
	(0101) 腸管感染症	4,403,886	7,882,166	5,464,295,863	1,737,840	1,885,457	527,600,467	1,341,617	1,988,864	936,862,030	1,799,833	1,106,307,338				
	(0102) 結核	1,005,171	1,386,339	823,446,695	446,333	458,954	159,921,057	322,263	448,921	231,056,436	168,520	318,947	228,855,415			
	(0103) 主として性的伝播様式をとる感染症	59,603	90,028	98,876,451	18,007	18,988	5,047,934	12,162	14,952	23,199,244	15,405	22,087,724				
		96,143	151,213	104,498,568	30,342	33,625	8,135,401	27,202	40,134	20,491,063	28,991	53,145	40,621,383			
Ⅱ 新生物 (0201～0211)	総数	5,107,871	8,328,594	15,300,430,076	1,362,416	1,476,639	301,842,969	842,525	1,049,120	632,855,398	1,149,165	1,662,626	1,180,820,681			
	(0201～0210) 悪性新生物	3,671,942	6,218,622	12,979,498,768	900,392	969,663	202,236,947	540,748	677,151	411,453,302	834,211	1,189,623				
Ⅲ 血液及び造血器の疾患並びに免疫機構の障害 (0301～0302)	総数	568,241	910,019	1,199,098,184	190,006	214,100	50,703,275	158,462	217,737	118,464,999	125,774	225,189	173,347,572			
	(0302) 糖尿病	13,970,753	21,251,113	20,435,372,777	3,376,273	3,501,543	1,242,633,921	4,203,690	5,136,763	3,258,754,652	3,888,578	6,499,425	5,488,013,245			
Ⅳ 内分泌、栄養及び代謝疾患 (0401～0403)	総数	6,982,292	10,630,854	12,211,769,602	1,088,500	1,135,203	383,356,205	2,206,186	2,513,328	1,712,187,644	1,963,539	3,111,983	2,800,095,474			
	(0403) 統合失調症、統合失調型障害および妄想性障害	5,837,372	10,816,246	7,572,526,554	2,357,533	2,488,934	953,818,599	1,578,116	2,381,771	1,255,894,244	1,143,702	2,295,751				
Ⅴ 精神及び行動の障害 (0501～0507)	総数	1,714,871	4,063,894	3,362,327,987	559,193	581,274	240,816,662	408,738	626,688	335,525,548	686,799	930,527,886				
	(0503) 統合失調症、統合失調型障害および妄想性障害	1,714,871	4,063,894	3,362,327,987	559,193	581,274	240,816,662	408,738	626,688	335,525,548	686,799	930,527,886				
Ⅵ 神経系の疾患 (0601～0606)	総数	11,370,836	13,957,263	9,021,666,752	5,306,347	5,451,127	1,741,203,181	4,472,131	5,226,282	3,111,160,315	1,240,941	2,149,902	1,612,718,549			
	(0602) 白内障	2,186,511	2,718,023	1,980,028,054	1,023,680	1,046,822	346,871,115	856,975	987,354	579,503,985	210,219	365,407	277,524,904			
Ⅶ 耳及び乳線突起の疾患 (0801～0807)	総数	1,894,103	3,735,425	1,582,584,338	820,947	973,783	244,783,008	568,379	1,012,891	404,711,262	366,827	1,027,297	498,675,273			
	(0801) 高血圧性疾患	24,708,054	38,146,519	29,712,857,409	8,360,012	8,665,322	3,073,442,887	6,714,245	8,972,796	5,193,291,257	6,280,668	11,119,643	8,774,850,617			
Ⅷ 循環器系の疾患 (0901～0912)	総数	17,646,594	27,422,737	20,051,246,215	5,805,951	5,958,025	2,304,829,533	5,132,421	6,881,171	4,006,972,262	4,768,276	8,568,037	6,610,203,307			
	(0902) 虚血性心疾患	1,933,625	2,840,835	2,779,722,042	632,322	654,896	200,347,479	461,929	589,304	352,093,118	461,648	748,412	652,325,927			
(0904～0908) 脳血管疾患	総数	2,423,027	3,821,980	3,302,019,363	932,995	1,000,490	274,004,896	624,978	845,764	341,332,525	455,764	804,363	671,238,418			
	(0904) 脳血管疾患	13,796,044	22,370,653	11,351,281,169	6,080,504	6,615,651	2,061,730,009	4,607,432	7,189,665	3,239,025,663	2,299,328	5,570,317	3,120,649,256			
Ⅸ 呼吸器系の疾患 (1001～1011)	総数	4,465,169	6,930,532	3,053,702,559	2,073,726	2,184,504	753,490,941	1,640,408	2,539,059	1,124,842,678	631,668	1,615,150	833,719,595			
	(1004) 肺炎	119,595	213,082	196,825,485	24,644	26,436	6,916,951	28,155	36,352	20,353,468	35,694	61,136	52,164,624			
(1005) 急性気管支炎及び急性細気管支炎	総数	1,454,586	2,190,437	1,052,673,841	605,162	624,362	223,374,138	585,266	847,355	398,687,935	214,963	518,255	287,759,758			
	(1007) 慢性副鼻腔炎	742,162	1,699,179	596,996,540	336,414	434,414	95,907,265	217,235	483,202	155,680,080	138,286	491,752	190,553,280			
(1008～1009) 気管支炎及び慢性閉塞性肺疾患	総数	905,331	1,416,369	1,002,140,856	356,887	372,148	123,115,118	288,131	417,963	201,903,301	164,791	349,055	228,587,847			
	(1010) 喘息	2,731,894	4,450,995	2,709,526,715	1,105,090	1,162,724	386,786,866	774,329	1,145,467	570,366,472	574,294	1,259,184	800,626,598			
ⅩⅠ 消化器系の疾患 (1101～1112)	総数	8,376,739	14,271,678	11,005,527,811	3,001,000	3,203,188	979,413,185	2,026,502	2,895,984	1,524,184,043	1,930,016	3,780,993	2,728,176,432			
	(1104～1105) 胃及び十二指腸の疾患	4,634,670	7,975,016	5,759,764,425	1,603,043	1,679,532	577,794,910	1,190,438	1,718,708	899,368,305	1,110,870	2,251,882	1,565,673,930			
(1106～1109) 肝疾患	総数	1,086,921	2,181,263	1,661,651,841	256,710	273,113	85,649,970	284,468	385,571	219,033,717	324,000	642,725	456,936,028			
	(1106) 急性慢性肝炎及び慢性肝炎	6,620,853	9,542,874	3,862,529,196	4,202,227	4,614,794	1,266,776,932	1,647,346	2,630,755	1,107,913,888	562,046	1,434,140	765,369,351			
ⅩⅡ 皮膚病及び皮下組織の疾患 (1201～1203)	総数	12,667,229	36,857,759	14,535,900,969	4,288,926	5,629,402	1,222,118,033	3,517,792	7,752,436	2,598,141,645	3,049,187	12,036,037	4,274,622,077			
	(1201) 疥癬、皮膚炎、皮膚腫瘍、皮膚癌	4,211,840	9,941,757	18,181,634,211	1,534,081	1,665,507	398,336,122	976,940	1,315,011	715,507,548	848,009	1,419,123	1,175,641,770			
ⅩⅢ 腎尿路生殖器系の疾患 (1401～1408)	総数	770,021	4,996,841	14,494,461,302	101,281	108,597	26,847,759	111,125	131,730	82,612,764	90,455	134,870	127,680,257			
	(1401～1402) 糸球体疾患、腎臓細管間質性疾患及び腎不全	187,406	322,901	186,688,094	53,327	65,689	11,860,719	63,501	87,474	45,855,081	52,301	108,065	72,415,095			
ⅩⅣ 妊娠、分娩及び産後 (1501～1504)	総数	22,352	39,476	30,076,955	4,969	5,781	1,119,788	7,536	4,279,445	7,413	13,483	10,327,430				
	(1501) 流産	53,145	79,171	142,292,765	24,346	26,911	5,988,457	11,619	17,266	8,245,823	7,658	16,344	10,556,935			
ⅩⅤ 先天奇形、変形及び胎体異常 (1701～1702)	総数	249,266	381,558	401,990,381	110,456	120,768	28,343,776	54,544	75,855	38,705,333	45,882	81,619	65,288,507			
	(1701) 胎児の先天性異常、胎児の染色体異常、胎児の染色体異常	2,334,695	3,594,395	2,765,087,108	930,018	1,027,768	266,030,674	550,797	785,538	399,022,434	481,352	865,483	697,448,965			
ⅩⅥ 損傷、中毒及びその他の外因的影響 (1901～1905)	総数	3,188,597	7,839,134	3,776,353,300	997,569	1,194,591	297,892,503	980,216	1,662,525	693,417,673	690,221	2,176,855	975,464,971			
	(1901) 骨折	795,498	2,402,548	1,133,975,697	242,834	285,469	71,631,038	181,967	358,398	132,127,641	184,076	640,571	263,082,269			
ⅩⅦ 特殊目的用コード (2210～2220)	総数	10	10	6,509	5	5	1,433	2	2	1,269	3	3	3,807			
	(2210) 特殊目的用コード	10	10	6,509	5	5	1,433	2	2	1,269	3	3	3,807			

注) 1. 本表は、提出のあったデータの内の記載があるものを集計したものである。

第6表－11 疾病分類別、診療種別別、点数（金額）階級別、件数・日数（回数）・点数（金額）（市町村国保・一般被保険者）

入院外	疾病分類名	平成20年度										10,000点以上～20,000点未満										20,000点以上										
		2,000点以上～3,000点未満					3,000点以上～5,000点未満					5,000点以上～10,000点未満					10,000点以上～20,000点未満					20,000点以上										
		件数	日数	点数	件数	日数	点数	件数	日数	点数	件数	日数	点数	件数	日数	点数	件数	日数	点数	件数	日数	点数										
I感染症及び寄生虫症(0101～0109)	総数	8,237,309	24,466,535	19,852,297,531	4,633,584	16,551,054	17,376,337,748	1,843,377	7,118,127	12,497,779,616	615,254	3,159,913	8,558,294,512	688,401	6,973,369	25,608,265,996																
	(0101)腸管感染症	233,147	849,034	562,009,766	157,250	719,517	595,739,205	74,235	357,003	502,884,623	48,092	204,383	692,408,731	16,775	78,075	540,483,703																
	(0102)結核	6,466	12,243	15,638,387	4,583	11,265	17,358,040	2,194	6,272	15,134,977	561	1,937	7,548,477	225	1,172	6,921,468																
	(0103)主として性的伝播様式をとる感染症	6,310	14,730	14,958,628	2,325	6,426	8,646,903	627	2,082	4,139,534	230	732	3,469,825	116	339	4,035,831																
II新生物(0201～0211)	総数	444,702	806,588	1,079,453,622	577,109	1,109,403	2,238,401,599	440,451	990,846	3,127,662,515	182,030	620,312	2,478,808,605	109,473	613,060	3,806,272,687																
	(0201～0210)悪性新生物	299,453	549,215	731,729,124	431,231	818,037	1,691,325,371	388,758	839,839	2,790,480,008	172,962	586,250	2,358,359,463	104,187	588,844	3,613,093,663																
III血液及び造血器官の疾患並びに免疫機構の障害(0301～0302)	総数	36,727	82,674	89,207,459	28,048	67,214	106,824,622	15,628	41,568	107,139,297	5,675	18,447	78,908,968	7,921	43,090	474,501,992																
	(0301)糖尿病、栄養及び代謝疾患(0401～0403)	1,457,295	2,847,993	3,516,231,644	726,970	1,853,350	2,720,374,973	222,909	723,764	1,436,357,275	39,079	155,611	546,357,764	55,959	532,664	2,232,914,163																
	(0402)糖尿病	978,188	1,677,934	2,368,544,014	510,326	1,149,234	1,916,046,538	164,837	485,650	1,060,250,778	29,027	114,280	404,771,734	41,689	443,242	1,566,517,215																
IV精神及び行動の障害(0501～0507)	総数	355,898	918,051	859,005,984	212,766	687,962	800,754,273	108,640	685,681	745,742,957	62,802	985,874	880,071,838	17,915	371,622	464,660,677																
	(0503)統合失調症、統合失調型障害および妄想性障害	139,510	333,757	339,156,231	110,523	331,787	420,946,958	72,674	463,257	502,840,988	47,346	758,955	665,664,683	13,335	281,377	336,408,430																
VI神経系疾患(0601～0606)	総数	245,967	630,502	591,444,450	131,223	452,062	492,113,874	67,784	261,020	480,479,964	25,332	132,179	346,355,956	7,684	52,571	228,222,823																
	(0601)脳血管疾患(0701～0704)	182,947	441,269	436,522,132	57,426	192,599	210,092,949	21,854	81,498	156,547,432	67,451	271,699	1,080,806,909	21,611	142,887	692,635,285																
	(0702)白内障	48,776	108,237	117,193,175	14,151	46,880	51,275,287	3,960	15,540	27,876,405	21,277	95,335	345,083,941	7,473	52,448	234,699,242																
VII耳及び乳線突起の疾患(0801～0807)	総数	88,019	397,861	211,007,218	40,693	245,619	150,335,312	8,149	69,480	51,737,379	821	6,501	11,205,788	268	1,993	10,129,098																
	(0801)循環器系の疾患(0901～0912)	1,994,214	4,552,519	4,793,579,620	968,622	2,978,906	3,605,752,555	297,915	1,161,225	1,965,189,528	49,144	212,952	634,441,572	43,234	483,156	1,672,309,373																
	(0901)高血圧性疾患	1,229,429	3,079,926	2,948,026,324	536,215	1,879,151	1,983,257,714	128,678	623,458	826,010,305	15,543	82,453	202,700,486	30,081	350,616	1,169,246,290																
	(0902)虚血性心疾患	180,684	350,273	439,185,750	128,409	285,794	486,312,921	54,038	139,299	365,097,784	10,706	30,497	132,292,929	3,889	42,560	152,066,134																
	(0904～0908)脳血管疾患	362,062	656,718	868,252,959	153,699	437,599	570,463,896	54,358	215,878	359,131,841	9,029	50,479	116,113,319	2,826	31,475	101,481,509																
X呼吸器系の疾患(1001～1011)	総数	493,143	1,710,946	1,180,192,761	209,532	902,203	771,712,464	83,256	296,144	601,138,054	19,031	65,203	248,722,827	3,818	20,524	128,110,135																
	(1001～1003)急性上気道感染症	87,735	395,606	207,917,093	27,167	163,592	98,494,660	3,932	29,264	24,603,477	400	2,666	5,456,498	133	691	5,177,617																
	(1004)肺炎	15,821	36,761	38,183,735	10,606	32,969	39,989,541	3,891	15,689	26,029,402	615	2,656	7,994,344	169	883	5,193,420																
	(1005)急性気管支炎及び急性細気管支炎	35,116	130,573	83,466,754	11,879	56,223	43,206,548	2,002	12,516	12,522,602	133	747	1,764,116	65	406	1,891,990																
	(1007)慢性副鼻腔炎	33,668	179,278	80,350,797	13,675	90,533	50,296,943	2,447	17,028	15,286,619	304	1,864	4,265,189	133	1,108	4,656,367																
XI消化器系の疾患(1101～1112)	総数	45,365	124,888	109,007,724	23,351	80,947	86,900,019	20,921	49,601	160,412,362	5,419	17,739	70,151,559	666	4,028	22,002,926																
	(1008～1009)気管支炎及び慢性閉塞性肺疾患	168,999	470,300	407,532,862	80,014	287,906	294,898,022	24,325	102,568	166,594,399	3,916	17,198	49,657,272	927	5,648	33,064,224																
	(1101～1112)胃及び十二指腸の疾患	672,588	1,828,795	1,632,199,283	513,377	1,612,731	1,930,678,234	187,046	715,892	1,242,357,336	30,282	144,118	398,012,642	15,928	89,977	570,506,656																
	(1104～1105)胃及び十二指腸の疾患	368,708	1,036,314	895,179,851	271,860	880,354	1,015,991,187	73,676	316,977	479,433,206	10,644	50,306	138,398,401	5,431	40,943	187,924,635																
	(1106～1109)肝臓の疾患	129,983	466,113	311,055,147	58,417	278,618	215,572,087	16,840	94,520	107,726,275	2,630	13,494	34,708,936	1,364	10,440	53,406,580																
XII皮膚及び皮下組織の疾患(1201～1203)	総数	1,111,202	6,515,714	2,683,190,572	518,390	3,758,270	1,913,670,636	129,291	955,616	841,389,902	32,840	144,668	455,578,500	19,601	65,956	547,189,304																
	(1201)筋骨格系及び結合組織の疾患(1301～1310)	248,387	506,844	599,950,658	141,967	340,097	535,981,823	76,721	186,738	523,596,456	28,451	93,206	396,406,332	356,684	4,415,231	13,836,213,502																
	(1301～1402)腎尿路系疾患、腎尿管管間質性疾患及び腎不全	43,688	71,824	107,772,559	34,472	69,087	132,504,586	22,144	52,494	150,150,3																						

第6表－11 疾病分類別、診療種類別、点数（金額）階級別、件数・日数（回数）・点数（金額）（市町村国保・一般被保険者）

食事・生活療養

平成20年度

疾病分類名		総数			5,000円未満			5,000円以上～10,000円未満			10,000円以上～20,000円未満		
		件数	回数	金額	件数	回数	金額	件数	回数	金額	件数	回数	金額
総数		3,201,584	147,022,439	97,536,946,426	566,943	2,536,756	1,386,219,271	395,667	5,215,010	2,880,305,424	502,590	10,962,438	7,303,725,938
Ⅰ 感染症及び寄生虫症（0101～0109）	数	69,685	2,153,120	1,439,670,801	16,875	72,176	42,081,486	12,685	146,409	92,260,263	14,934	323,045	215,565,644
	(0101) 腸管感染症	17,866	243,333	159,607,068	8,210	33,110	20,474,111	5,070	55,252	35,856,553	2,834	59,082	39,110,828
	(0102) 結核	6,367	360,003	242,720,978	607	2,376	1,409,764	483	5,887	3,544,676	796	17,621	11,776,662
	(0103) 主として性的伝播様式をとる感染症	1,448	75,800	49,537,716	281	1,096	599,634	161	2,301	1,189,486	178	3,994	2,558,650
	Ⅱ 新生物（0201～0211）	507,842	15,622,091	10,380,073,302	108,754	481,106	275,346,380	81,902	943,804	606,598,280	116,860	2,572,571	1,713,112,258
Ⅲ 血液及び造血器の疾患並びに免疫機構の障害（0301～0302）	(0201～0210) 悪性新生物	446,526	14,096,097	9,375,712,258	90,666	409,081	233,238,706	70,771	814,921	524,260,358	101,161	2,227,009	1,486,066,246
	Ⅳ 内分泌、栄養及び代謝疾患（0401～0403）	21,655	749,333	495,168,291	4,637	21,127	11,103,541	3,455	43,837	25,545,266	4,539	99,738	65,262,554
Ⅳ 内分泌、栄養及び代謝疾患（0401～0403）	(0402) 糖尿病	113,091	6,113,367	4,255,445,332	23,305	109,104	57,354,194	18,669	225,711	135,244,882	28,046	587,512	409,161,364
	Ⅴ 精神及び行動の障害（0501～0507）	698,753	57,232,900	37,565,961,857	13,561	89,699	36,798,836	12,815	154,292	92,761,496	21,101	437,083	308,323,008
Ⅴ 精神及び行動の障害（0501～0507）	(0503) 統合失調症、統合失調型障害および妄想性障害	521,786	44,336,159	29,076,570,265	5,435	42,089	13,715,169	16,961	658,308	118,622,787	20,623	465,572	307,911,766
	Ⅵ 神経系の疾患（0601～0606）	192,080	12,632,587	8,338,975,822	17,921	74,319	40,847,410	12,030	208,596	87,174,992	16,615	369,628	244,549,596
Ⅵ 神経系の疾患（0601～0606）	Ⅶ 眼及び付属器の疾患（0701～0704）	86,097	1,389,504	914,547,450	33,342	143,933	84,931,928	22,995	251,204	163,320,370	17,462	371,543	246,337,780
	(0702) 白内障	45,559	556,691	367,749,175	19,720	85,347	10,589,550	14,537	156,383	102,965,011	8,229	113,399,458	113,399,458
Ⅶ 眼及び付属器の疾患（0701～0704）	Ⅷ 耳及び乳様突起の疾患（0801～0807）	15,626	320,727	210,383,908	4,365	18,181	51,709,530	3,480	39,345	25,537,746	4,572	100,679	66,272,616
	Ⅸ 循環器系の疾患（0901～0912）	441,044	17,885,791	12,154,070,841	90,272	406,237	239,105,048	55,361	675,615	396,161,129	72,585	1,563,637	1,064,430,598
Ⅸ 循環器系の疾患（0901～0912）	(0901) 高血圧性疾患	51,491	1,929,228	1,292,184,990	11,174	50,565	26,783,998	6,955	85,865	50,258,390	9,543	208,417	139,425,078
	(0902) 虚血性心疾患	87,906	1,711,589	1,198,056,586	37,563	161,058	108,832,901	16,660	166,161	115,381,785	13,605	275,967	195,265,886
Ⅸ 循環器系の疾患（0901～0912）	(0904～0908) 脳血管疾患	193,803	10,647,864	7,203,836,303	19,260	96,198	47,707,635	15,387	236,321	112,314,076	26,791	591,914	398,539,906
	Ⅹ 呼吸器系の疾患（1001～1011）	126,638	3,526,287	2,330,293,519	24,341	113,516	63,168,687	29,812	349,055	220,987,210	33,948	731,546	480,698,846
Ⅹ 呼吸器系の疾患（1001～1011）	(1001～1003) 急性上気道感染症	8,757	125,168	80,829,503	2,789	12,620	7,513,610	3,465	38,949	25,144,975	1,859	38,356	24,916,536
	(1004) 肺炎	37,955	1,089,301	721,588,451	5,732	28,173	14,910,688	8,074	94,830	60,523,239	11,359	248,564	163,933,296
Ⅹ 呼吸器系の疾患（1001～1011）	(1005) 急性気管支炎及び急性細気管支炎	6,981	105,775	68,337,869	1,910	8,632	5,013,829	2,722	30,746	19,843,356	1,730	35,956	23,345,476
	(1007) 慢性副鼻腔炎	4,780	87,121	56,342,927	968	4,547	2,363,124	1,228	14,612	9,308,451	2,097	44,311	28,967,150
Ⅹ 呼吸器系の疾患（1001～1011）	(1008～1009) 気管支炎及び慢性閉塞性肺疾患	9,904	400,284	264,366,386	1,562	7,871	4,054,219	1,508	18,765	11,099,789	1,950	43,146	28,385,008
	(1010) 喘息	19,897	462,062	302,222,397	4,549	21,481	11,719,087	5,625	65,523	41,413,206	5,298	113,221	74,066,512
ⅩⅠ 消化器系の疾患（1101～1112）	ⅩⅡ 皮膚及び皮下組織の疾患（1201～1203）	265,921	6,850,138	4,576,545,193	84,221	315,891	189,898,656	50,890	587,944	370,448,272	55,112	1,172,129	785,727,592
	(1104～1105) 胃及び十二指腸の疾患	38,169	1,198,470	792,590,632	9,234	38,903	21,173,751	6,734	83,423	49,544,353	8,597	183,022	123,406,204
ⅩⅡ 皮膚及び皮下組織の疾患（1201～1203）	(1106～1109) 肝疾患	33,950	1,351,984	927,660,497	4,877	22,744	11,802,604	4,318	52,691	31,603,849	6,712	144,248	98,929,892
	ⅩⅢ 筋骨格系及び結合組織の疾患（1301～1310）	21,817	815,586	545,005,509	3,582	15,237	8,910,886	3,361	40,240	24,970,037	5,003	109,736	72,629,582
ⅩⅢ 筋骨格系及び結合組織の疾患（1301～1310）	(1301～1310) 変形及び変性関節炎	174,546	6,808,810	4,468,997,331	31,523	155,465	77,204,927	21,815	269,541	160,164,063	32,265	724,772	475,717,571
	ⅩⅣ 腎尿路系疾患（1401～1408）	119,691	3,813,281	2,625,058,063	31,368	128,400	75,002,469	18,352	213,549	133,785,490	24,894	536,622	360,291,588
ⅩⅣ 腎尿路系疾患（1401～1408）	(1401～1402) 糸球体疾患、腎臓細管間質性疾患及び腎不全	63,271	2,717,668	1,908,784,691	9,411	40,248	23,603,449	7,764	90,949	56,143,858	11,404	239,066	165,974,198
	ⅩⅤ 妊娠、分娩及び産じょく（1501～1504）	40,716	738,155	454,830,116	17,291	66,766	36,126,045	7,264	92,140	53,564,377	10,167	230,275	141,903,410
ⅩⅤ 妊娠、分娩及び産じょく（1501～1504）	(1501) 流産	3,767	25,077	15,887,942	2,761	6,843	4,188,474	484	5,548	3,530,788	452	9,399	6,038,104
	ⅩⅥ 周産期に発生した病態（1601～1602）	15,953	380,736	238,667,184	5,229	24,027	13,184,099	3,568	43,856	26,215,221	3,486	78,998	49,122,186
ⅩⅥ 周産期に発生した病態（1601～1602）	ⅩⅦ 先天畸形、変形及び染色体異常（1701～1702）	13,616	586,933	381,956,037	3,033	13,212	7,866,439	1,853	23,355	13,408,694	2,020	45,369	29,527,118
	ⅩⅧ 症状、徴候及び病態所見、異常検査所見で疑はれ分類されないもの（1800）	65,152	2,260,504	1,436,428,940	19,980	144,721	43,923,674	9,707	136,885	69,688,192	10,303	225,336	148,566,872
ⅩⅧ 症状、徴候及び病態所見、異常検査所見で疑はれ分類されないもの（1800）	ⅩⅨ 損傷、中毒及びその他の外因の影響（1901～1905）	173,836	7,142,575	4,704,857,135	33,342	143,634	76,999,201	21,506	265,607	156,601,709	29,156	653,730	426,936,997
	(1901) 骨折	88,990	3,801,834	2,506,752,855	13,762	63,452	33,918,566	10,769	132,014	78,803,171	15,163	341,417	222,705,785
ⅩⅨ 損傷、中毒及びその他の外因の影響（1901～1905）	ⅩⅩⅡ 特殊目的用コード（2210～2220）	2	14	9,794	1	5	3,350	1	9	6,444	—	—	—

注）1. 本表は、提出のあったデータの内の、疾病コードの記載があるものを集計したものである。

第6表－11 疾病分類別、診療種類別、点数（金額）階級別、件数・回数（回数）・点数（金額）（市町村国保・一般被保険者）

平成20年度											
食事・生活療養											
疾病分類名	20,000円以上～40,000円未満			40,000円以上～60,000円未満			60,000円以上～70,000円未満			70,000円以上	
	件数	回数	金額	件数	回数	金額	件数	回数	金額	件数	金額
総数	494,834	21,137,586	14,208,395,717	780,537	64,928,049	42,482,551,632	449,505	41,174,074	28,459,346,208	11,508	816,402,236
I 感染症及び寄生虫症 (0101～0109)	11,765	492,607	333,179,718	8,715	688,950	456,726,322	4,647	423,988	295,322,124	64	4,535,244
(0101) 腸管感染症	1,132	46,522	31,037,304	488	37,391	24,739,132	130	11,790	8,247,284	2	141,856
(0102) 結核	1,233	54,435	36,398,328	1,799	144,944	95,898,936	1,464	134,275	93,337,972	5	354,640
(0103) 主として性的伝播様式をとる感染症	122	5,309	3,482,178	437	38,322	24,755,886	269	24,778	16,951,882	—	—
II 新生物 (0201～0211)	114,982	4,915,721	3,287,388,916	70,153	5,329,326	3,536,227,338	14,920	1,354,395	942,201,660	271	19,198,470
(0201～0210) 悪性新生物	106,007	4,539,160	3,037,549,178	64,445	4,882,685	3,242,275,496	13,229	1,200,298	834,822,796	247	17,499,478
III 血液及び造血器の疾患並びに免疫機構の障害 (0301～0302)	4,049	174,462	116,469,350	3,441	270,158	178,977,830	1,492	136,107	94,829,074	42	2,980,676
IV 内分泌、栄養及び代謝疾患 (0401～0403)	35,459	1,446,044	1,016,082,582	23,042	1,717,538	1,173,915,980	20,611	1,861,899	1,337,326,814	1,782	126,359,516
(0402) 糖尿病	28,716	1,161,076	823,783,912	16,953	1,231,700	852,145,660	17,008	1,533,586	1,107,156,668	1,655	117,357,120
V 精神及び行動の障害 (0501～0507)	39,189	1,787,905	1,182,639,508	373,949	32,645,303	21,156,250,489	233,948	21,537,638	14,730,852,046	522	37,033,940
(0503) 統合失調症、統合失調型障害および妄想性障害	20,486	942,869	622,376,636	293,951	25,836,833	16,721,319,554	182,808	16,839,557	11,501,118,840	111	7,869,138
VI 神経系の疾患 (0601～0606)	19,994	875,978	581,926,910	72,457	6,217,668	4,042,378,248	52,048	4,792,121	3,270,129,236	1,015	71,969,430
VII 眼及び付属器の疾患 (0701～0704)	9,015	361,170	242,430,216	2,379	179,511	119,891,390	890	80,841	56,638,124	14	1,302
(0702) 白内障	2,378	90,357	61,559,860	478	35,436	24,098,932	217	19,643	13,936,364	—	997,642
VIII 耳及び乳様突起系の疾患 (0801～0807)	2,392	95,919	63,678,824	610	47,751	31,154,104	202	18,391	12,877,866	5	353,222
IX 循環器系の疾患 (0901～0912)	83,189	3,489,315	2,391,726,576	80,500	6,372,284	4,240,546,234	54,184	4,919,019	3,470,532,484	4,953	351,568,778
(0901) 高血圧性疾患	9,867	419,446	282,863,124	8,502	688,846	441,200,560	5,086	462,291	325,808,462	364	25,845,378
(0902) 虚血性心疾患	12,137	484,236	342,626,594	5,311	386,877	266,705,662	2,531	228,092	162,226,656	99	7,017,102
(0904～0908) 脳血管疾患	37,540	1,614,084	1,092,452,126	52,089	4,217,839	2,786,564,404	38,562	3,504,174	2,469,984,804	4,174	296,273,352
X 呼吸器系の疾患 (1001～1011)	20,673	869,354	579,317,018	12,562	978,850	647,036,358	5,073	462,683	322,847,458	229	16,237,942
(1001～1003) 急性上気道感染症	421	17,287	11,304,536	173	13,361	8,832,332	50	4,595	3,117,514	—	—
(1004) 肺炎	7,911	328,727	219,719,614	3,692	280,953	186,610,532	1,143	103,966	72,769,268	44	4,088
(1005) 急性気管支炎及び急性細気管支炎	470	18,855	12,460,786	123	9,211	6,031,358	26	2,375	1,643,064	—	—
(1007) 慢性副鼻腔炎	368	14,271	9,469,436	97	7,356	4,865,570	22	2,024	1,369,196	—	—
(1008～1009) 気管支炎及び慢性閉塞性肺疾患	1,989	85,088	56,387,632	1,910	155,133	101,216,824	923	84,515	58,825,378	62	4,397,536
(1010) 喘息	2,541	107,112	71,031,230	1,330	104,111	68,494,718	521	47,550	33,158,022	33	2,339,622
XI 消化器系の疾患 (1101～1112)	36,226	1,501,152	1,018,968,244	26,389	2,079,817	1,380,175,149	12,799	1,166,831	811,201,574	284	20,125,706
(1104～1105) 胃及び十二指腸の疾患	5,972	248,899	167,507,570	5,009	404,281	264,459,468	2,572	235,204	162,884,540	51	4,738
(1106～1109) 肝疾患	8,313	346,503	239,765,214	6,088	457,148	310,080,464	3,491	314,631	224,782,622	151	10,695,852
XII 皮膚及び皮下組織の疾患 (1201～1203)	4,212	178,430	119,312,786	3,653	289,279	190,867,750	1,934	175,974	123,207,990	72	6,690
XIII 筋骨格系及び結合組織の疾患 (1301～1310)	42,067	1,854,621	1,221,769,222	34,746	2,704,200	1,777,421,412	11,599	1,050,920	739,066,200	531	37,653,936
XIV 腎尿路系疾患 (1401～1408)	19,090	779,681	537,792,706	12,001	890,084	604,335,020	13,252	1,196,745	861,807,616	734	52,043,174
(1401～1402) 糸球体疾患、腎臓細管間質性疾患及び腎不全	12,728	519,750	365,410,576	9,161	670,576	459,322,174	12,101	1,091,852	788,551,778	702	49,778,658
XV 妊娠、分娩及び産じょく (1501～1504)	3,702	162,653	102,472,478	1,944	154,375	98,985,932	348	31,946	21,777,874	—	—
(1501) 流産	59	2,370	1,544,702	9	731	458,216	2	186	127,658	—	—
XVI 周産期に発生した病態 (1601～1602)	1,875	83,057	53,000,078	1,628	135,358	86,798,184	167	15,440	10,347,416	—	—
XVII 先天奇形、変形及び染色体異常 (1701～1702)	1,858	81,374	53,177,442	3,268	277,567	178,960,650	1,576	145,312	98,448,270	8	744
XVIII 症状、徴候及び病態所見、異常検査所見で疑は分類されないもの (1800)	9,116	390,950	260,716,432	10,699	873,903	572,651,602	5,137	469,196	325,991,072	210	14,891,096
XIX 損傷、中毒及びその他の外因の影響 (1901～1905)	35,981	1,597,193	1,046,346,717	38,401	3,076,127	2,009,251,640	14,678	1,334,628	933,941,310	772	54,779,562
(1901) 骨折	20,929	935,423	611,798,157	20,829	1,645,789	1,077,066,018	7,198	652,200	458,338,004	340	24,123,154
XXII 特奏目的用コード (2210～2220)	—	—	—	—	—	—	—	—	—	—	—

(注) 1. 本表は、提出のあったデータの内の、疾病コードの記載があるものを集計したものである。

第6表－11 疾病分類別、診療種類別、点数（金額）階級別、件数・日数（回数）・点数（金額）（市町村国保・一般被保険者）

入院＋食事・生活療養(医科)			平成20年度			50,000円未満			50,000円以上～100,000円未満			100,000円以上～200,000円未満			
疾病分類名			総数			50,000円未満			50,000円以上～100,000円未満			100,000円以上～200,000円未満			
	件数	日数	金額	件数	日数	金額	件数	日数	金額	件数	日数	金額	件数	日数	金額
Ⅰ 感染症及び寄生虫症 (0101～0109)															
(0101) 腸管感染症	77,056	911,906	29,795,050,811	5,358	17,143	139,771,952	8,003	21,101	614,034,775	16,415	77,219	2,417,072,542	77,219	77,219	2,417,072,542
(0102) 結核	6,631	130,604	2,847,188,638	196	581	6,148,592	399	1,196	30,752,333	805	4,798	120,151,622	805	4,798	120,151,622
(0103) 主として性的伝播様式をとる感染症	1,628	27,619	507,474,176	208	611	4,350,119	163	449	11,853,682	192	924	27,600,138	192	924	27,600,138
Ⅱ 新生物 (0201～0211)															
(0201～0210) 悪性新生物	477,025	6,423,805	280,816,418,871	14,149	22,322	467,516,595	30,250	73,155	2,355,950,872	65,156	274,535	9,579,019,808	65,156	274,535	9,579,019,808
Ⅲ 血液及び造血器の疾患並びに免疫機構の障害 (0301～0302)	26,488	330,227	13,320,800,721	4,671	18,209	62,567,502	1,947	6,510	145,855,288	3,397	16,612	498,901,973	3,397	16,612	498,901,973
Ⅳ 内分泌、栄養及び代謝疾患 (0401～0403)	160,253	2,373,727	69,942,649,212	8,743	42,639	232,842,779	11,849	34,674	897,308,020	24,685	131,535	3,694,236,984	24,685	131,535	3,694,236,984
(0402) 糖尿	118,392	1,815,316	52,643,058,680	5,497	29,792	152,433,258	7,699	23,117	583,447,703	17,230	95,258	2,596,868,254	17,230	95,258	2,596,868,254
Ⅴ 精神及び行動の障害 (0501～0507)	705,016	19,756,852	277,193,219,007	9,217	26,283	283,377,303	12,167	50,634	917,316,070	23,217	210,340	3,470,581,181	23,217	210,340	3,470,581,181
(0503) 統合失調症、統合失調型障害および妄想性障害	523,942	15,174,099	206,104,604,725	4,016	12,635	119,666,282	5,180	23,495	395,646,388	11,150	105,793	1,671,694,969	11,150	105,793	1,671,694,969
Ⅵ 神経系の疾患 (0601～0606)	207,963	4,697,672	105,425,837,082	5,673	15,266	139,507,047	12,210	30,707	933,328,489	15,274	81,857	2,254,343,512	15,274	81,857	2,254,343,512
Ⅶ 眼及び付属器の疾患 (0701～0704)	90,632	577,217	30,970,333,890	4,856	9,816	139,185,530	3,669	10,068	267,859,350	16,921	43,366	2,798,042,988	16,921	43,366	2,798,042,988
(0702) 白内障	47,871	244,526	14,771,720,665	2,101	3,177	62,884,101	999	2,909	70,190,087	8,632	17,447	1,487,016,763	8,632	17,447	1,487,016,763
Ⅷ 耳及び乳様突起の疾患 (0801～0807)	16,195	130,230	5,126,750,388	1,080	2,180	34,523,158	2,097	5,322	162,530,694	4,097	19,465	608,646,192	4,097	19,465	608,646,192
Ⅸ 循環器系の疾患 (0901～0912)	469,962	6,989,855	305,818,457,219	16,332	54,541	477,392,558	25,710	68,136	1,943,936,458	72,578	297,077	11,124,317,092	72,578	297,077	11,124,317,092
(0901) 高血圧性疾患	55,490	778,964	23,707,220,450	4,372	27,679	109,839,152	5,094	16,565	384,298,031	10,174	56,403	1,497,701,909	10,174	56,403	1,497,701,909
(0902) 虚血性心疾患	90,543	719,408	69,776,311,926	2,366	4,995	79,676,049	3,461	7,676	255,962,313	23,466	67,085	3,812,933,681	23,466	67,085	3,812,933,681
(0904～0908) 脳血管疾患	206,418	4,040,987	127,898,105,383	4,272	7,477	138,785,457	8,773	22,897	665,459,966	20,009	95,558	2,969,857,490	20,009	95,558	2,969,857,490
Ⅹ 呼吸器系の疾患 (1001～1011)	139,691	1,538,966	52,445,598,199	7,787	23,456	230,811,338	11,862	31,503	907,170,311	30,135	142,741	4,538,288,107	30,135	142,741	4,538,288,107
(1001～1003) 急性上気道感染症	10,108	61,828	1,983,777,713	1,154	4,987	25,311,549	1,463	3,894	113,609,301	4,011	18,449	599,649,937	4,011	18,449	599,649,937
(1004) 肺炎	41,914	490,623	15,892,817,971	1,628	2,654	54,674,416	2,960	7,592	225,507,121	8,302	40,694	1,266,100,732	8,302	40,694	1,266,100,732
(1005) 急性気管支炎及びび急性細気管支炎	8,427	53,512	1,935,672,199	587	1,330	18,452,721	928	2,339	71,773,991	2,731	12,138	414,924,282	2,731	12,138	414,924,282
(1007) 慢性副鼻腔炎	4,887	37,491	2,304,222,937	315	852	9,332,962	321	940	24,022,672	468	2,289	68,024,663	468	2,289	68,024,663
(1008～1009) 気管支炎及び慢性閉塞性肺疾患	10,782	161,124	4,588,038,786	511	2,452	13,867,032	830	2,440	64,202,520	1,895	9,349	281,317,174	1,895	9,349	281,317,174
(1010) 喘息	21,233	193,589	5,952,214,027	1,529	4,587	47,204,781	2,362	6,713	179,366,619	5,763	28,023	864,697,646	5,763	28,023	864,697,646
Ⅺ 消化器系の疾患 (1101～1112)	291,201	3,195,162	109,473,996,951	16,156	43,003	460,856,077	23,913	61,996	1,834,435,031	69,624	279,628	9,987,493,311	69,624	279,628	9,987,493,311
(1104～1105) 胃及び十二指腸の疾患	42,399	528,931	15,882,546,772	2,638	9,608	74,676,854	4,016	11,315	306,610,083	8,475	43,499	1,234,018,860	8,475	43,499	1,234,018,860
(1106～1109) 肝疾患	36,025	538,965	15,142,121,107	1,549	4,755	48,060,063	2,616	7,774	201,333,804	5,690	31,735	838,209,896	5,690	31,735	838,209,896
Ⅻ 皮膚及び皮下組織の疾患 (1201～1203)	23,682	322,201	9,209,873,399	2,151	10,502	41,810,011	1,893	5,668	144,003,050	3,974	20,659	595,637,519	3,974	20,659	595,637,519
Ⅼ 筋骨格系及び結合組織の疾患 (1301～1310)	179,410	2,584,636	106,836,959,221	8,529	24,548	247,025,610	14,052	41,371	1,070,262,330	24,028	145,773	3,552,878,209	24,028	145,773	3,552,878,209
Ⅽ 腎尿路生殖器系の疾患 (1401～1408)	126,464	1,511,944	56,220,198,137	8,309	21,465	217,172,499	12,326	30,979	937,819,530	19,045	84,679	2,809,592,578	19,045	84,679	2,809,592,578
(1401～1402) 糸球体疾患、腎臓細管間質性疾患及び腎不全	65,393	1,024,111	37,344,683,335	1,870	3,043	60,460,459	3,408	8,426	258,912,684	8,064	34,794	1,227,076,091	8,064	34,794	1,227,076,091
Ⅾ 妊娠、分娩及び産じょく (1501～1504)	52,261	355,468	10,512,763,426	17,426	56,656	380,374,975	10,420	35,707	747,365,735	6,571	39,513	926,168,720	6,571	39,513	926,168,720
(1501) 流産	5,840	16,089	827,070,672	1,578	1,753	64,394,576	2,589	4,308	184,194,784	679	2,323	91,073,590	679	2,323	91,073,590
Ⅿ 周産期に発生した病態 (1601～1602)	22,841	204,906	8,919,969,484	5,471	15,841	124,303,593	3,462	13,010	256,207,277	4,285	23,772	626,667,530	4,285	23,772	626,667,530
ⅰ 先天奇形、変形及び染色体異常 (1701～1702)	15,118	241,302	10,186,848,457	639	1,270	18,880,139	858	2,163	64,436,622	1,608	6,725	240,083,140	1,608	6,725	240,083,140
ⅱ 症状、徴候及び異常検査所見、異常検査所見で疑はれないもの (1800)	73,723	948,007	31,755,430,394	5,843	15,427	159,794,502	9,121	23,352	692,377,005	14,101	63,831	2,045,097,401	14,101	63,831	2,045,097,401
ⅲ 損傷、中毒及びその他の外因の影響 (1901～1905)	181,899	2,689,631	86,627,028,316	8,998	29,821	285,599,529	15,006	43,145	1,139,490,795	26,920	152,521	4,012,138,949	26,920	152,521	4,012,138,949
(1901) 骨折	90,596	1,400,389	45,189,805,015	3,999	13,478	116,803,878	5,573	18,708	423,380,965	12,578	80,481	1,891,980,112	12,578	80,481	1,891,980,112
ⅳⅲ 特殊目的用コード (2210～2220)	2	18	3,074,034	—	—	—	—	—	—	—	—	—	—	—	—

(注) 1. 本表は、提出のあったデータの内の、疾病コードの記載があるものを集計したものである。

第6表－11 疾病分類別、診療種類別、点数（金額）階級別、件数・回数・件数・点数（金額）（市町村国保・一般被保険者）

入院＋食事・生活療養(医科)

平成20年度			200,000円以上～300,000円未満			300,000円以上～500,000円未満			500,000円以上～800,000円未満			800,000円以上		
疾病分類名			件数	回数	金額	件数	回数	金額	件数	回数	金額	件数	回数	金額
総数			381,128	3,446,957	94,566,397,034	1,135,932	26,014,611	453,206,257,271	591,004	13,265,001	369,826,205,126	467,803	10,506,751	625,934,043,024
Ⅰ 感染症及び寄生虫症 (0101～0109)	腸管感染症 (0101)	結核 (0102)	12,109	98,444	2,986,824,684	16,218	255,150	6,401,429,870	11,845	270,060	7,346,878,972	7,108	172,789	9,889,038,016
			3,841	28,388	931,495,329	2,349	21,166	885,934,513	999	21,098	623,291,522	473	11,470	596,060,925
			778	9,007	195,164,150	2,199	52,890	927,207,713	1,793	50,064	1,071,211,353	461	12,068	496,552,875
			130	1,197	31,788,926	774	20,896	311,018,348	114	2,363	68,965,515	47	1,179	51,897,448
Ⅱ 新生物 (0201～0211)	悪性新生物 (0201～0210)		61,134	425,579	15,211,925,333	99,898	1,108,911	39,563,903,675	116,614	2,092,086	74,456,359,740	133,043	3,028,242	168,192,596,219
			53,892	377,964	13,413,720,070	87,840	983,435	34,736,109,039	102,593	1,879,711	65,743,533,374	123,145	2,812,773	154,520,569,113
Ⅲ 血液及び造血器の疾患並びに免疫機構の障害 (0301～0302)	内分泌、栄養及び代謝疾患 (0401～0403)	糖尿病 (0402)	2,774	21,991	694,232,048	5,085	76,018	2,008,805,486	4,186	86,876	2,631,948,290	4,428	104,011	7,278,490,134
			16,369	162,602	4,076,079,269	32,924	593,385	13,135,584,144	32,633	760,833	20,299,991,676	17,318	406,802	22,168,106,296
Ⅳ 精神及び行動の障害 (0501～0507)	眼及び付属器の疾患 (0701～0704)	白内障 (0702)	34,658	724,026	8,908,623,796	574,314	17,238,983	230,332,452,196	45,143	1,327,686	26,617,764,232	6,300	178,900	6,663,104,229
			21,553	493,116	5,599,573,823	460,490	13,907,783	184,535,575,344	18,723	549,876	10,882,247,586	2,830	81,401	2,900,200,333
Ⅴ 神経系の疾患 (0601～0606)	眼及び付属器の疾患 (0701～0704)	白内障 (0702)	13,778	153,504	3,439,641,282	62,613	1,626,593	25,366,563,362	72,879	2,091,527	44,838,256,066	25,536	698,218	28,399,197,324
			24,399	103,660	5,860,427,186	23,558	161,595	9,545,080,236	13,557	174,121	8,227,832,557	3,672	74,591	4,131,906,043
Ⅵ 耳及び乳様突起の疾患 (0801～0807)	循環器系の疾患 (0901～0912)	高血圧性疾患 (0901)	17,671	68,637	4,230,480,102	12,826	78,938	5,215,288,379	4,879	57,554	2,825,362,299	763	15,864	880,498,934
			3,031	23,184	746,547,682	2,766	35,141	1,053,409,053	2,064	27,247	1,332,145,179	1,060	17,691	1,188,948,430
Ⅶ 呼吸器系の疾患 (1001～1011)	急性上気道感染症 (1001)	肺炎 (1004)	53,377	419,979	13,091,163,603	85,010	1,476,515	33,839,788,071	94,069	2,196,485	59,178,809,017	122,886	2,477,122	186,163,050,477
			7,696	80,901	1,900,232,488	11,931	224,164	4,718,167,107	9,212	217,483	5,754,742,648	7,011	155,769	9,342,239,115
Ⅷ 呼吸器系の疾患 (1001～1011)	急性気管支炎及び急性細気管支炎 (1005)	慢性副鼻腔炎 (1007)	13,656	64,180	3,235,206,280	8,877	108,574	3,442,830,860	7,137	118,036	4,561,291,214	31,580	348,862	54,388,411,529
			16,422	157,488	4,098,147,090	42,353	824,335	17,101,732,758	59,436	1,500,842	37,268,552,742	55,153	1,432,390	65,655,569,880
Ⅸ 呼吸器系の疾患 (1001～1011)	急性上気道感染症 (1001)	肺炎 (1004)	25,960	193,383	6,391,573,760	28,573	351,876	11,058,805,805	21,905	470,409	13,861,308,994	13,469	325,598	15,457,639,884
			1,975	13,978	472,022,207	1,023	11,290	386,053,943	322	5,712	196,246,680	160	3,518	190,884,086
Ⅹ 消化器系の疾患 (1101～1112)	胃及び十二指腸の疾患 (1104～1105)	肝疾患 (1106～1109)	8,912	68,957	2,208,050,261	9,721	121,785	3,742,349,758	6,779	153,674	4,271,926,046	3,612	95,267	4,124,209,637
			2,312	14,772	561,375,054	1,375	13,618	512,549,880	388	6,734	236,517,376	106	2,581	120,078,895
Ⅺ 皮膚及び皮下組織の疾患 (1201～1203)	腎臓尿生殖器系の疾患 (1401～1408)	急性気管支炎及び急性細気管支炎 (1005)	356	2,256	88,444,503	1,105	7,995	452,715,160	1,724	15,563	1,098,749,767	598	7,596	562,933,210
			1,517	13,424	376,318,652	2,269	36,793	896,763,661	2,601	66,380	1,624,917,902	1,159	30,286	1,330,651,845
Ⅻ 筋骨格系及び結合組織の疾患 (1301～1310)	腎臓尿生殖器系の疾患 (1401～1408)	急性気管支炎及び急性細気管支炎 (1005)	4,800	36,265	1,177,980,315	4,028	54,044	1,536,392,327	1,922	43,526	1,198,841,061	829	20,431	947,731,278
			42,613	339,231	10,568,099,154	68,482	1,051,587	26,920,282,530	44,065	813,111	27,456,881,453	26,348	606,606	32,245,969,395
Ⅼ 皮膚及び皮下組織の疾患 (1201～1203)	腎臓尿生殖器系の疾患 (1401～1408)	急性気管支炎及び急性細気管支炎 (1005)	6,071	56,958	1,511,862,904	11,658	204,686	4,594,349,285	6,111	126,149	3,794,260,418	3,430	76,716	4,366,768,368
			4,972	51,078	1,238,369,871	9,943	176,051	3,938,434,438	7,982	185,668	5,025,629,303	3,273	81,904	3,852,083,732
Ⅽ 皮膚及び皮下組織の疾患 (1201～1203)	腎臓尿生殖器系の疾患 (1401～1408)	急性気管支炎及び急性細気管支炎 (1005)	3,710	31,968	919,657,939	5,214	84,961	2,051,768,523	4,592	112,091	2,868,875,469	2,148	56,352	2,588,120,888
			22,962	217,717	5,708,787,621	32,978	511,290	13,048,422,141	36,332	813,846	23,058,470,450	40,529	830,091	60,151,112,860
Ⅾ 皮膚及び皮下組織の疾患 (1201～1203)	腎臓尿生殖器系の疾患 (1401～1408)	急性気管支炎及び急性細気管支炎 (1005)	18,208	112,651	4,549,281,300	24,314	282,634	9,636,663,833	24,975	496,291	15,990,122,940	19,287	503,245	22,079,545,457
			8,514	57,663	2,114,705,115	11,571	135,728	4,554,572,929	15,609	346,658	10,262,001,597	16,357	437,799	18,866,954,460
Ⅿ 皮膚及び皮下組織の疾患 (1201～1203)	腎臓尿生殖器系の疾患 (1401～1408)	急性気管支炎及び急性細気管支炎 (1005)	4,132	36,659	1,039,576,613	7,789	82,528	3,105,284,771	4,456	71,514	2,763,281,853	1,467	32,891	1,550,710,759
			172	1,132	41,981,920	349	2,449	144,637,244	442	3,753	270,792,396	31	371	29,996,162
ⅰ 皮膚及び皮下組織の疾患 (1201～1203)	腎臓尿生殖器系の疾患 (1401～1408)	急性気管支炎及び急性細気管支炎 (1005)	2,508	19,651	616,032,100	2,189	22,801	841,917,442	1,796	32,597	1,135,517,609	3,130	77,234	5,319,323,933
			1,647	10,820	408,150,172	2,625	36,903	1,050,789,896	4,463	109,374	2,758,343,230	3,278	74,047	5,646,165,258
ⅱ 皮膚及び皮下組織の疾患 (1201～1203)	腎臓尿生殖器系の疾患 (1401～1408)	急性気管支炎及び急性細気管支炎 (1005)	8,548	72,579	2,109,519,787	13,180	230,471	5,197,479,861	12,651	301,381	7,976,017,973	10,279	240,966	13,575,143,865
			23,752	230,891	5,892,818,281	37,928	614,427	15,046,354,323	42,779	1,017,466	27,027,399,426	26,516	601,340	33,243,227,033
ⅲ 皮膚及び皮下組織の疾患 (1201～1203)	腎臓尿生殖器系の疾患 (1401～1408)	急性気管支炎及び急性細気管支炎 (1005)	12,229	128,711	3,035,751,710	19,280	307,651	7,648,364,731	23,037	542,068	14,640,932,721	13,900	309,292	17,432,590,898
			-	-	-	1	3	427,510	-	-	-	1	15	2,646,524

(注) 1. 本表は、提出のあったデータの内の、疾病コードの記載があるものを集計したものである。

第6表－12 疾病分類別、診療種類別、点数（金額）階級別、件数・日数（回数）・点数（金額）（市町村国保・退職被保険者）

入院	平成20年度																										
	疾病分類名				総数				5,000点未満				5,000点以上～10,000点未満				10,000点以上～20,000点未満										
	件数	日数	点数	件数	日数	点数	件数	日数	点数	件数	日数	点数	件数	日数	点数	件数	日数	点数									
Ⅰ 感染症及び寄生虫症 (0101～0109)	総数	172,619	2,558,112	8,422,607,887	6,934	20,282	21,151,257	12,156	34,427	93,201,332	27,806	137,348	411,717,685	(0101) 腸管感染症	3,565	45,781	147,842,288	185	903	2,562,960	750	3,901	10,961,114	3,177,879			
	(0101) 腸管感染症	620	4,641	14,361,982	50	109	169,474	112	297	869,243	220	1,134	3,177,879	(0102) 結核	274	5,242	10,874,263	8	21	19,339	34	204	493,990	493,990			
	(0102) 結核	274	5,242	10,874,263	8	21	19,339	18	47	138,910	34	204	493,990	(0103) 主として性的伝播様式をとる感染症	33	416	1,075,772	2	3	6,015	13	43	40,770	113,825			
	(0103) 主として性的伝播様式をとる感染症	33	416	1,075,772	2	3	6,015	5	13	40,770	8	43	113,825														
Ⅱ 新生物 (0201～0211)	総数	38,731	501,376	2,142,866,420	1,300	2,298	4,167,986	2,671	6,669	20,935,005	5,924	25,173	86,405,853	(0201～0210) 悪性新生物	34,814	459,883	1,959,229,389	1,102	1,948	3,535,921	2,367	5,880	18,532,781	5,050	21,846	74,140,934	74,140,934
	(0201～0210) 悪性新生物	34,814	459,883	1,959,229,389	1,102	1,948	3,535,921	2,367	5,880	18,532,781	5,050	21,846	74,140,934														
Ⅲ 血液及び造血器の疾患並びに免疫機構の障害 (0301～0302)	総数	969	13,727	60,482,245	28	81	81,719	76	194	584,284	135	649	2,088,292	(0301～0302) 血液及び造血器の疾患並びに免疫機構の障害	969	13,727	60,482,245	28	81	81,719	76	194	584,284	135	649	2,088,292	2,088,292
	(0301～0302) 血液及び造血器の疾患並びに免疫機構の障害	969	13,727	60,482,245	28	81	81,719	76	194	584,284	135	649	2,088,292														
Ⅳ 内分泌、栄養及び代謝疾患 (0401～0403)	総数	9,843	141,825	415,030,122	518	2,645	1,391,029	745	2,285	5,618,740	1,660	9,283	24,736,745	(0401～0403) 内分泌、栄養及び代謝疾患	9,843	141,825	415,030,122	518	2,645	1,391,029	745	2,285	5,618,740	1,660	9,283	24,736,745	24,736,745
	(0401～0403) 内分泌、栄養及び代謝疾患	9,843	141,825	415,030,122	518	2,645	1,391,029	745	2,285	5,618,740	1,660	9,283	24,736,745														
Ⅴ 精神及び行動の障害 (0501～0507)	総数	18,342	492,292	627,852,866	364	1,308	1,068,414	517	2,540	3,918,692	1,053	11,560	15,936,792	(0501～0507) 精神及び行動の障害	18,342	492,292	627,852,866	364	1,308	1,068,414	517	2,540	3,918,692	1,053	11,560	15,936,792	15,936,792
	(0501～0507) 精神及び行動の障害	18,342	492,292	627,852,866	364	1,308	1,068,414	517	2,540	3,918,692	1,053	11,560	15,936,792														
Ⅵ 神経系の疾患 (0601～0606)	総数	10,394	291,874	351,783,784	134	669	361,010	192	1,009	1,483,664	449	5,479	6,909,984	(0601～0606) 神経系の疾患	10,394	291,874	351,783,784	134	669	361,010	192	1,009	1,483,664	449	5,479	6,909,984	6,909,984
	(0601～0606) 神経系の疾患	10,394	291,874	351,783,784	134	669	361,010	192	1,009	1,483,664	449	5,479	6,909,984														
Ⅶ 眼及び付属器の疾患 (0701～0704)	総数	5,111	33,852	173,914,417	280	615	868,738	238	672	1,753,546	972	2,722	16,022,720	(0701～0704) 眼及び付属器の疾患	5,111	33,852	173,914,417	280	615	868,738	238	672	1,753,546	972	2,722	16,022,720	16,022,720
	(0701～0704) 眼及び付属器の疾患	5,111	33,852	173,914,417	280	615	868,738	238	672	1,753,546	972	2,722	16,022,720														
Ⅷ 耳及び乳線突起の疾患 (0801～0807)	総数	990	7,626	30,294,843	69	130	239,878	152	379	1,164,636	250	1,259	3,716,848	(0801～0807) 耳及び乳線突起の疾患	990	7,626	30,294,843	69	130	239,878	152	379	1,164,636	250	1,259	3,716,848	3,716,848
	(0801～0807) 耳及び乳線突起の疾患	990	7,626	30,294,843	69	130	239,878	152	379	1,164,636	250	1,259	3,716,848														
Ⅸ 循環器系の疾患 (0901～0912)	総数	30,920	453,488	1,977,623,391	1,035	3,946	3,136,205	1,727	4,750	13,105,015	5,169	22,520	79,264,873	(0901～0912) 循環器系の疾患	30,920	453,488	1,977,623,391	1,035	3,946	3,136,205	1,727	4,750	13,105,015	5,169	22,520	79,264,873	79,264,873
	(0901～0912) 循環器系の疾患	30,920	453,488	1,977,623,391	1,035	3,946	3,136,205	1,727	4,750	13,105,015	5,169	22,520	79,264,873														
Ⅹ 呼吸器系の疾患 (1001～1011)	総数	3,181	41,299	130,138,754	285	2,214	683,896	328	1,056	2,488,593	659	3,570	9,656,294	(1001～1011) 呼吸器系の疾患	3,181	41,299	130,138,754	285	2,214	683,896	328	1,056	2,488,593	659	3,570	9,656,294	9,656,294
	(1001～1011) 呼吸器系の疾患	3,181	41,299	130,138,754	285	2,214	683,896	328	1,056	2,488,593	659	3,570	9,656,294														
Ⅺ 消化器系の疾患 (1101～1112)	総数	6,738	52,102	506,881,935	202	364	703,332	237	511	1,743,150	1,879	5,415	30,488,875	(1101～1112) 消化器系の疾患	6,738	52,102	506,881,935	202	364	703,332	237	511	1,743,150	1,879	5,415	30,488,875	30,488,875
	(1101～1112) 消化器系の疾患	6,738	52,102	506,881,935	202	364	703,332	237	511	1,743,150	1,879	5,415	30,488,875														
Ⅻ 皮膚及び皮下組織の疾患 (1201～1203)	総数	13,793	277,025	810,549,288	277	666	853,412	570	1,637	4,333,638	1,381	7,921	20,437,588	(1201～1203) 皮膚及び皮下組織の疾患	13,793	277,025	810,549,288	277	666	853,412	570	1,637	4,333,638	1,381	7,921	20,437,588	20,437,588
	(1201～1203) 皮膚及び皮下組織の疾患	13,793	277,025	810,549,288	277	666	853,412	570	1,637	4,333,638	1,381	7,921	20,437,588														
Ⅼ 泌尿生殖器系の疾患 (1301～1310)	総数	5,722	73,595	243,473,284	265	1,037	779,674	499	1,477	3,791,691	971	5,212	14,474,161	(1301～1310) 泌尿生殖器系の疾患	5,722	73,595	243,473,284	265	1,037	779,674	499	1,477	3,791,691	971	5,212	14,474,161	14,474,161
	(1301～1310) 泌尿生殖器系の疾患	5,722	73,595	243,473,284	265	1,037	779,674	499	1,477	3,791,691	971	5,212	14,474,161														
Ⅽ 筋骨格系及び結合組織の疾患 (1401～1408)	総数	220	1,969	5,312,381	22	118	53,022	31	94	246,517	78	439	1,154,794	(1401～1408) 筋骨格系及び結合組織の疾患	220	1,969	5,312,381	22	118	53,022	31	94	246,517	78	439	1,154,794	1,154,794
	(1401～1408) 筋骨格系及び結合組織の疾患	220	1,969	5,312,381	22	118	53,022	31	94	246,517	78	439	1,154,794														
Ⅾ 腎尿路生殖器系の疾患 (1501～1504)	総数	1,896	24,970	77,420,434	57	130	178,388	153	465	1,153,331	338	1,913	5,140,791	(1501～1504) 腎尿路生殖器系の疾患	1,896	24,970	77,420,434	57	130	178,388	153	465	1,153,331	338	1,913	5,140,791	5,140,791
	(1501～1504) 腎尿路生殖器系の疾患	1,896	24,970	77,420,434	57	130	178,388	153	465	1,153,331	338	1,913	5,140,791														
Ⅿ 内分泌、栄養及び代謝疾患 (1601～1602)	総数	89	801	2,712,652	5	7	14,081	14	40	117,208	22	109	320,063	(1601～1602) 内分泌、栄養及び代謝疾患	89	801	2,712,652	5	7	14,081	14	40	117,208	22	109	320,063	320,063
	(1601～1602) 内分泌、栄養及び代謝疾患	89	801	2,712,652	5	7	14,081	14	40	117,208	22	109	320,063														
ⅰ 慢性副鼻腔炎 (1701～1702)	総数	400	3,132	18,537,585	30	80	88,985	34	95	245,520	21	131	309,627	(1701～1702) 慢性副鼻腔炎	400	3,132	18,537,585	30	80	88,985	34	95	245,520	21	131	309,627	309,627
	(1701～1702) 慢性副鼻腔炎	400	3,132	18,537,585	30	80	88,985	34	95	245,520	21	131	309,627														
ⅱ 気管支炎及び慢性閉塞性肺疾患 (1801～1806)	総数	442	6,409	17,941,055	20	82	48,122	45	116	341,286	81	426	1,204,646	(1801～1806) 気管支炎及び慢性閉塞性肺疾患	442	6,409	17,941,055	20	82	48,122	45	116	341,286	81	426	1,204,646	1,204,646
	(1801～1806) 気管支炎及び慢性閉塞性肺疾患	442	6,409	17,941,055	20	82	48,122	45	116	341,286	81	426	1,204,646														
ⅲ 喘息 (1901～1905)	総数	577	7,287	20,036,319	29	64	91,731	75	294	552,510	111	619	1,601,921	(1901～1905) 喘息	577	7,287	20,036,319	29	64	91,731	75	294	552,510	111	619	1,601,921	1,601,921
	(1901～1905) 喘息	577	7,287	20,036,319	29	64	91,731	75	294	552,510	111	619	1,601,921														
ⅳ 胃腸病 (2001～2002)	総数	17,543	175,135	613,440,726	958	1,989	3,016,352	1,572	4,114	12,105,498	5,018	19,796	70,752,738	(2001～2002) 胃腸病	17,543	175,135	613,440,726	958	1,989	3,016,352	1,572	4,114	12,105,498	5,018	19,796	70,752,738	70,752,738
	(2001～2002) 胃腸病	17,543	175,135	613,440,726	958	1,989	3,016,352	1,572	4,114	12,105,498	5,018	19,796	70,752,738														
ⅴ 胃及び十二指腸の疾患 (2101～2102)	総数	2,337	27,224	88,941,975	147	417	440,119	247	728	1,951,303	485	2,410	7,002,661	(2101～2102) 胃及び十二指腸の疾患	2,337	27,224	88,941,975	147	417	440,119	247	728	1,951,303	485	2,410	7,002,661	7,002,661
	(2101～2102) 胃及び十二指腸の疾患	2,337	27,224	88,941,975	147	417	440,119	247	728	1,951,303	485	2,410	7,002,661														
ⅵ 肝疾患 (2201～2202)	総数	2,255	33,572	91,427,400	97	180	310,697	193	597	1,479,637	394	2,574	5,822,133	(2201～2202) 肝疾患	2,255	33,572	91,427,400	97	180	310,697	193	597	1,479,637	394	2,574	5,822,133	5,822,133
	(2201～2202) 肝疾患	2,255	33,572	91,427,400	97	180	310,697	193	597	1,479,637	394	2,574	5,822,133														
ⅶ 皮膚及び皮下組織の疾患 (

注）1. 本表は、提出のあったデータの内の、疾病コードの記載があるものを集計したものである。

第6表－12 疾病分類別、診療種類別、点数（金額）階級別、件数・日数（回数）・点数（金額）（市町村国保・退職被保険者）

入院	平成20年度																	
	疾病分類名				20,000点以上～30,000点未満				30,000点以上～50,000点未満				50,000点以上～80,000点未満				80,000点以上	
	件数	日数	点数	件数	日数	点数	件数	日数	点数	件数	日数	点数	件数	日数	点数	件数	日数	点数
	総数																	
I	感染症及び寄生虫症 (0101～0109)	23,081	239,400	577,729,560	45,181	888,301	1,741,298,416	30,232	646,556	1,903,128,580	27,229	591,798	3,674,381,057					
(0101)	腸管感染症	542	5,224	13,557,907	827	13,790	31,773,753	548	12,130	33,807,830	381	8,948	54,684,640					
(0102)	結核	115	1,024	2,756,677	66	897	2,518,516	32	591	1,990,492	25	589	2,879,701					
(0103)	主として性的伝播様式をとる感染症	39	464	969,998	106	2,706	4,227,094	58	1,515	3,627,426	11	285	1,397,506					
		3	44	75,996	7	113	259,221	5	126	330,194	3	74	249,751					
II	新生物 (0201～0211)	4,542	33,283	112,983,288	7,266	84,289	287,794,040	8,048	148,087	513,576,649	8,980	201,577	1,117,003,599					
(0201～0210)	悪性新生物	4,074	29,658	101,322,473	6,485	74,953	256,998,797	7,349	136,509	469,973,920	8,387	189,089	1,034,724,563					
III	血液及び造血器の疾患並びに免疫機構の障害 (0301～0302)	135	1,058	3,308,737	207	3,141	8,289,170	193	4,091	12,021,582	195	4,513	34,108,461					
IV	内分泌、栄養及び代謝疾患 (0401～0403)	1,496	15,423	37,446,252	2,644	48,627	103,757,030	1,806	41,620	113,141,506	974	21,942	128,938,820					
(0402)	糖尿病	1,196	12,655	30,023,235	2,150	39,323	84,668,295	1,514	35,311	94,897,302	775	17,761	102,059,119					
V	精神及び行動の障害 (0501～0507)	2,485	63,135	65,910,112	12,644	377,109	454,859,256	1,049	30,089	61,089,366	230	6,551	25,070,234					
(0503)	統合失調症、統合失調型障害および妄想性障害	1,415	38,087	37,716,909	7,759	233,729	276,574,859	370	10,693	21,206,989	75	2,208	7,530,369					
VI	神経系の疾患 (0601～0606)	861	11,771	21,850,737	2,624	63,752	102,048,034	2,199	60,019	135,944,651	1,368	36,882	157,768,752					
VII	眼及び付属器の疾患 (0701～0704)	1,328	6,118	31,809,089	1,244	8,612	50,277,566	834	10,791	51,040,732	215	4,322	22,142,026					
(0702)	白内障	907	3,596	21,519,531	633	3,893	25,596,485	238	3,044	13,840,467	45	905	4,705,066					
VIII	耳及び乳線突起の疾患 (0801～0807)	183	1,522	4,516,914	158	1,912	5,946,877	122	1,436	8,061,408	56	988	6,648,282					
IX	循環器系の疾患 (0901～0912)	3,691	33,936	91,188,621	5,948	111,697	239,147,700	5,629	130,577	357,497,847	7,721	146,062	1,194,283,130					
(0901)	高血圧性疾患	444	4,429	10,919,990	642	12,359	24,881,755	418	9,324	26,144,282	405	8,347	55,363,944					
(0902)	虚血性心疾患	996	5,343	23,793,704	637	7,710	24,704,009	492	8,358	31,504,074	2,295	24,401	393,944,791					
(0904～0908)	脳血管疾患	1,265	16,865	31,991,891	3,439	75,485	141,756,427	3,718	94,119	236,411,255	3,143	80,332	374,765,077					
X	呼吸器系の疾患 (1001～1011)	883	7,371	22,011,723	1,313	18,448	51,531,054	1,081	22,688	68,031,536	710	17,362	82,853,445					
(1001～1003)	急性上気道感染症	33	282	773,795	41	752	1,582,892	8	142	488,056	7	142	1,013,305					
(1004)	肺炎	359	3,179	9,020,805	468	6,636	18,188,611	330	7,639	20,591,864	191	5,008	23,146,644					
(1005)	急性気管支炎及び急性細気管支炎	14	117	338,816	21	269	832,448	8	184	537,404	5	75	552,632					
(1007)	慢性副鼻腔炎	25	157	596,754	95	749	3,952,811	168	1,564	10,788,874	27	356	2,555,014					
(1008～1009)	気管支炎及び慢性閉塞性肺疾患	68	594	1,665,521	88	1,493	3,452,867	89	2,318	5,606,633	51	1,380	5,621,980					
(1010)	喘息	109	981	2,733,399	134	2,360	5,219,984	75	1,845	4,529,127	44	1,124	5,307,647					
XI	消化器系の疾患 (1101～1112)	2,575	21,734	64,394,026	3,548	49,868	136,894,757	2,427	44,067	151,168,315	1,445	33,567	175,109,040					
(1104～1105)	胃及び十二指腸の疾患	346	3,201	8,772,724	588	9,445	22,705,340	294	5,761	18,120,069	230	5,262	29,949,759					
(1106～1109)	肝疾患	328	3,813	8,270,347	601	10,770	23,375,994	470	11,212	29,348,946	172	4,426	22,819,646					
XII	皮膚及び皮下組織の疾患 (1201～1203)	172	1,596	4,285,749	328	5,988	12,919,496	201	5,008	12,712,729	90	2,381	10,533,358					
XIII	筋骨格系及び結合組織の疾患 (1301～1310)	1,304	12,302	32,535,619	1,918	31,662	75,688,879	1,756	38,168	111,341,066	2,129	42,399	319,001,253					
XIV	腎尿路生殖器系の疾患 (1401～1408)	1,302	7,653	32,612,272	1,720	18,622	68,489,616	1,748	36,944	112,761,808	1,178	29,471	143,788,155					
(1401～1402)	糸球体疾患、腎尿管間質性疾患及び腎不全	673	4,329	16,695,734	876	10,428	34,772,797	1,305	30,165	85,785,323	1,036	26,532	127,689,125					
XV	妊娠、分娩及び産後 (1501～1504)	2	15	41,805	5	52	205,830	2	23	120,758	2	43	230,592					
(1501)	流産	—	—	—	1	4	45,157	—	—	—	1	30	84,551					
XVI	周産期に発生した病態 (1601～1602)	7	52	166,722	2	37	73,666	3	65	173,933	2	56	369,837					
XVII	先天奇形、変形及び染色体異常 (1701～1702)	25	192	632,479	69	1,307	2,707,930	102	2,447	5,989,610	54	1,140	10,054,504					
XVIII	症状、徴候及び異常検査所見・異常検査所見で他に分類されないもの (1800)	440	4,200	10,938,485	707	13,428	28,286,545	603	14,196	37,311,782	384	9,091	49,928,194					
XIX	損傷、中毒及びその他の外因の影響 (1901～1906)	1,108	12,815	27,539,023	2,009	35,960	80,607,217	1,880	44,097	117,257,348	1,115	24,503	141,864,735					
(1901)	骨折	569	6,851	14,053,800	941	15,991	37,558,685	1,015	23,540	63,437,593	570	12,372	67,895,514					
XX	特殊目的用コード (2210～2220)	—	—	—	—	—	—	1	13	78,124	—	—	—					

注）1. 本表は、提出のあったデータの内の、疾病コードの記載があるものを集計したものである。

第6表－12 疾病分類別、診療種類別、点数（金額）階級別、件数・日数（回数）・点数（金額）（市町村国保・退職被保険者）

入院外	疾病分類名	平成20年度					500点未満					500点以上～1,000点未満					1,000点以上～2,000点未満									
		総数					日数					点数					日数					点数				
		件数	日数	点数	件数	日数	点数	件数	日数	点数	件数	日数	点数	件数	日数	点数	件数	日数	点数	件数	日数	点数				
I 感染症及び寄生虫症 (0101～0109)	総数	7,126,275	12,236,868	10,399,958,538	2,621,814	2,863,800	861,093,779	1,996,522	2,870,211	1,487,314,770	1,520,462	3,099,916	2,121,645,162													
	(0101) 腸管感染症	211,734	384,606	296,407,260	85,707	93,547	24,243,403	57,968	85,939	40,294,945	37,168	82,243	52,448,976													
	(0102) 結核	25,002	35,878	23,546,602	11,065	11,481	3,844,525	7,385	10,469	5,193,741	4,281	8,004	5,952,474													
	(0103) 主として性的伝播様式をとる感染症	3,007	4,529	5,272,180	847	887	228,496	599	723	451,195	805	1,241	1,166,537													
	(0103) 主として性的伝播様式をとる感染症	1,869	2,969	2,603,597	598	667	162,535	568	830	415,797	470	911	647,128													
II 新生物 (0201～0211)	360,310	588,326	1,161,946,830	93,951	101,137	20,682,239	58,334	71,883	43,991,793	81,557	115,468	116,032,610														
	(0201～0210) 悪性新生物	272,137	459,908	1,013,640,356	65,424	70,105	14,516,069	40,346	49,944	30,714,424	62,216	87,208	88,124,889													
III 血液及び造血系の疾患並びに免疫機構の障害 (0301～0302)	26,647	41,700	63,418,055	7,690	8,303	2,155,592	7,621	9,398	5,716,201	6,231	9,934	8,616,729														
	(0302) 糖尿病	550,993	798,264	974,543,230	84,613	87,458	30,058,558	184,479	205,318	143,479,974	152,910	230,846	218,020,392													
V 精神及び行動の障害 (0501～0507)	269,833	473,086	326,423,791	118,091	123,132	48,014,168	71,003	104,874	56,147,347	48,661	93,972	68,383,149														
	(0503) 統合失調症、統合失調型障害および妄想性障害	69,546	155,567	125,515,799	24,120	24,620	10,531,322	16,482	24,553	13,432,283	14,194	26,030	20,272,320													
VI 神経系の疾患 (0601～0606)	184,120	307,966	237,906,756	85,512	95,450	25,452,111	33,827	55,337	25,052,670	37,345	70,759	54,829,041														
	(0602) 白内障	583,476	715,591	498,487,167	251,332	257,883	86,002,296	238,704	275,697	168,196,726	73,557	121,808	95,424,281													
VII 眼及び付属器の疾患 (0701～0704)	100,687	124,633	96,196,122	46,046	47,012	15,771,417	39,693	45,323	27,295,085	10,263	17,234	13,511,816														
	(0702) 白内障	100,905	198,736	181,596,286	47,249	57,223	13,300,024	27,721	52,462	19,883,160	18,572	52,365	25,285,721													
IX 循環器系の疾患 (0901～0912)	1,773,363	2,550,134	2,067,014,759	632,212	650,568	233,739,726	493,059	630,622	379,728,562	432,128	719,162	600,258,857														
	(0901) 高血圧性疾患	1,284,891	1,837,949	1,396,904,881	451,930	461,481	180,140,898	383,763	491,592	297,870,723	330,697	556,463	455,318,009													
(0902) 虚血性心疾患	137,687	188,675	197,180,425	47,340	48,644	14,754,569	32,884	40,126	24,938,188	31,036	46,585	43,720,648														
	(0904～0908) 脳血管疾患	167,099	262,450	230,072,967	64,953	68,878	18,545,693	31,096	41,597	23,428,645	30,834	52,998	45,320,414													
X 呼吸器系の疾患 (1001～1011)	477,422	768,291	427,980,030	223,104	248,272	71,818,920	139,970	234,556	99,108,057	78,502	186,089	107,632,439														
	(1001～1003) 急性上気道感染症	124,113	201,974	83,733,574	62,480	66,892	22,170,501	41,010	71,433	28,306,510	16,988	45,437	22,341,432													
(1004) 肺炎	6,037	10,814	10,926,431	1,308	1,378	364,477	1,246	1,585	900,332	1,685	2,759	2,480,427														
	(1005) 急性気管支炎及び急性細気管支炎	39,345	59,616	28,914,461	17,366	18,037	6,311,158	14,975	23,189	10,164,069	5,423	7,302,625	7,302,625													
(1007) 慢性副鼻腔炎	40,028	92,288	32,555,014	18,330	24,368	4,912,191	11,219	26,031	8,087,874	7,608	26,335	10,571,514														
	(1008～1009) 気管支炎及び慢性閉塞性肺疾患	37,876	57,537	50,018,002	15,322	16,099	5,069,863	10,158	14,962	7,211,971	7,051	13,301	9,939,466													
(1010) 喘息	84,283	128,815	94,441,230	35,363	36,904	11,857,279	20,371	28,992	15,174,187	17,526	32,487	24,677,567														
XI 消化器系の疾患 (1101～1112)	510,843	829,095	694,559,323	179,623	190,273	57,967,686	122,339	168,579	92,158,806	118,026	218,401	167,424,124														
	(1104～1105) 胃及び十二指腸の疾患	280,865	460,330	359,165,511	96,438	100,996	34,230,753	71,204	99,596	53,806,257	67,042	128,554	94,678,503													
(1106～1109) 肝疾患	74,049	135,450	109,402,612	18,345	19,260	6,265,042	20,239	26,174	15,551,482	21,411	40,298	30,073,073														
	XII 皮膚及び皮下組織の疾患 (1201～1203)	289,485	425,624	170,695,251	186,579	206,194	54,875,243	68,445	113,048	46,234,049	24,621	64,011	33,600,015													
XIII 筋骨格系及び結合組織の疾患 (1301～1310)	748,494	2,093,635	842,206,307	265,797	358,084	75,234,714	210,731	478,589	155,610,898	174,769	690,289	243,701,720														
	XIV 腎尿路生殖器系の疾患 (1401～1408)	255,889	753,307	1,673,360,508	88,672	94,813	23,095,882	55,677	72,390	40,699,378	46,169	72,115	63,771,330													
(1401～1402) 糸球体疾患、腎尿管間質性疾患及び腎不全	65,180	491,789	1,470,242,664	6,373	6,756	1,681,010	7,860	8,991	5,787,329	5,922	8,354	8,391,069														
	XV 妊娠、分娩及び産後 (1501～1504)	361	640	398,306	104	132	26,440	118	160	86,034	102	211	145,786													
(1501) 流産	62	109	76,766	14	17	3,112	17	21	12,595	22	41	31,878														
XVI 周産期に発生した病態 (1601～1602)	129	205	91,789	75	83	19,453	32	67	22,264	15	42	23,046														
	XVII 先天奇形、変形及び染色体異常 (1701～1702)	9,269	15,243	14,057,091	4,083	4,483	1,071,394	2,099	2,947	1,497,955	1,572	3,011	2,231,978													
XVIII 癌、悪性腫瘍及び癌様体細胞 (1800)	126,585	193,416	153,962,595	50,372	55,789	14,160,769	28,593	40,611	20,809,636	26,050	45,475	38,055,164														
	XIX 損傷、中毒及びその他の外因の影響 (1901～1905)	134,713	356,259	161,933,067	44,421	53,702	13,105,187	38,888	71,543	27,668,513	28,660	98,960	40,626,079													
(1901) 骨折	35,836	114,248	50,534,068	11,402	13,559	3,346,824	8,038	16,499	5,846,209	8,185	30,644	11,693,477														
	XII 特殊目的用コード (2210～2220)	2	3	905	2	3	905	—	—	—	—	—	—													

注) 1. 本表は、提出のあったデータの内の、疾病コードの記載があるものを集計したものである。

第6表－12 疾病分類別、診療種類別、点数（金額）階級別、件数・日数（回数）・点数（金額）（市町村国保・退職被保険者）

入院外	疾病分類名	平成20年度										20,000点以上									
		2,000点以上～3,000点未満					3,000点以上～5,000点未満					5,000点以上～10,000点未満					10,000点以上～20,000点未満				
		件数	日数	点数	件数	日数	点数	件数	日数	点数	件数	日数	点数	件数	日数	点数	件数	日数	点数		
		総 数																			
Ⅰ 感染症及び寄生虫 (0101～0109)	感染症	487,516	1,311,112	1,174,288,526	280,009	865,737	1,051,382,112	114,985	387,889	783,222,612	42,591	189,484	592,205,202	62,376	648,719	2,328,806,375					
		12,387	44,691	29,911,278	8,979	37,322	34,188,328	4,786	19,576	32,463,045	3,724	16,045	53,730,814	1,015	5,243	29,126,471					
		(0101) 腸管感染症	1,139	2,644	2,750,255	757	1,946	2,867,987	336	1,203	2,161,920	25	85	303,544	14	46	472,156				
Ⅱ 新生物 (0201～0211)	悪性新生物	330	616	797,408	244	544	934,631	141	353	981,649	29	85	429,733	12	80	282,531					
		(0103) 主として性的伝播様式をとる感染症	122	268	286,887	57	153	221,998	28	86	183,638	14	42	207,226	12	12	478,388				
		(0201～0210) 悪性新生物	30,871	55,087	74,941,859	41,982	79,599	162,864,739	30,193	68,668	214,301,620	13,947	46,897	191,447,968	9,475	49,587	337,684,002				
Ⅲ 血液及び造血器の疾患並びに免疫機序の障害 (0301～0302)	血液疾患	22,054	39,936	53,832,794	32,741	61,378	128,338,867	26,996	59,183	193,221,374	13,313	44,473	182,973,055	9,047	47,681	321,898,884					
		(0402) 糖尿病	1,881	3,776	4,565,496	1,506	3,403	5,799,844	877	2,476	5,968,531	333	1,159	4,509,575	508	3,251	26,086,087				
		(0402) 糖尿病	104,867	186,481	252,641,235	49,700	109,906	185,576,564	14,943	39,603	96,399,044	2,733	9,444	37,935,905	5,064	53,712	191,270,194				
Ⅳ 内分泌、栄養及び代謝疾患 (0401～0403)	尿 尿	74,511	119,249	179,960,242	36,543	73,594	136,726,159	11,484	28,162	73,980,276	2,144	7,405	30,055,795	4,309	46,232	162,261,834					
		(0503) 統合失調症、統合失調型障害および妄想性障害	15,209	37,211	36,677,392	8,802	28,240	33,130,333	4,836	32,203	33,465,965	2,705	42,745	37,437,565	526	10,709	13,167,872				
		(0503) 統合失調症、統合失調型障害および妄想性障害	5,578	13,069	13,551,783	4,208	12,954	16,021,641	2,892	19,743	20,201,508	1,788	28,815	24,775,555	284	5,783	6,729,387				
Ⅴ 神経系疾患 (0601～0606)	脳血管疾患	13,316	33,789	32,050,296	7,218	24,858	27,057,283	4,389	16,282	31,326,263	1,976	7,979	26,872,708	537	3,512	15,266,384					
		(0702) 白内障	10,169	23,403	24,242,272	3,078	9,560	11,310,281	1,277	4,652	8,943,927	4,178	14,969	64,124,815	1,181	7,619	40,242,589				
		(0702) 白内障	2,350	5,014	5,644,710	668	1,945	2,416,827	168	570	1,170,772	1,090	4,582	17,474,850	409	2,953	12,910,645				
Ⅵ 呼吸器系の疾患 (0801～0807)	急性上気道感染症	4,670	19,909	11,199,391	2,204	12,697	8,119,068	432	3,607	2,750,983	38	340	512,708	19	133	544,731					
		(0901) 高血圧性疾患	128,495	268,451	308,139,732	61,178	161,969	227,681,018	18,933	61,854	125,131,104	3,577	14,410	46,714,498	3,781	43,098	145,621,262				
		(0901) 高血圧性疾患	76,617	173,015	183,003,031	30,892	90,554	113,996,199	7,144	26,469	46,200,153	1,074	5,307	14,300,242	2,774	33,068	106,075,626				
Ⅶ 消化器系の疾患 (1001～1011)	急性上気道感染症	12,337	21,706	29,949,100	9,179	17,306	34,809,987	3,795	8,505	25,515,071	745	1,777	9,372,982	371	4,026	14,119,880					
		(0902) 虚血性心疾患	24,415	44,685	58,527,422	10,886	31,291	40,442,905	3,930	16,225	25,850,046	751	4,312	9,794,912	234	2,464	8,162,930				
		(0904～0908) 脳血管疾患	19,604	63,651	47,064,159	9,646	35,466	35,846,254	4,730	13,652	34,942,860	1,524	4,477	20,468,433	342	2,148	11,098,908				
Ⅷ 呼吸器系の疾患 (1001～1011)	急性上気道感染症	2,502	11,855	5,949,250	936	5,207	3,393,110	165	1,003	1,015,348	25	116	309,902	7	31	247,521					
		(1001～1003) 急性上気道感染症	824	1,823	1,974,589	645	1,905	2,439,808	268	1,155	1,794,414	44	171	563,312	17	73	409,072				
		(1005) 急性気管支炎及び急性細気管支炎	1,025	3,221	2,451,314	449	1,782	1,644,399	85	485	548,686	14	89	198,854	8	56	293,356				
Ⅸ 消化器系の疾患 (1101～1112)	急性上気道感染症	1,849	9,788	4,403,282	840	4,707	3,123,763	158	898	1,021,582	15	108	210,137	9	53	224,671					
		(1008～1009) 気管支炎及び慢性閉塞性肺疾患	2,271	5,292	5,448,501	1,301	3,815	4,884,851	1,236	2,472	9,644,427	484	1,339	6,454,192	53	257	1,384,731				
		(1010) 喘息	6,207	14,455	14,995,460	3,222	9,774	12,014,476	1,224	4,026	8,636,360	273	1,141	3,544,320	97	1,036	3,541,581				
Ⅹ 消化器系の疾患 (1101～1112)	胃及び十二指腸の疾患	41,418	101,944	100,667,394	33,729	93,824	126,739,679	12,474	40,312	83,632,143	2,076	8,759	27,403,771	1,158	7,003	38,585,720					
		(1104～1105) 胃及び十二指腸の疾患	22,434	56,925	54,635,618	17,846	51,102	66,540,620	4,746	16,955	31,207,429	698	2,848	9,021,448	457	3,354	15,044,883				
		(1106～1109) 肝疾患	6,793	20,281	16,466,190	4,895	18,031	18,549,195	1,787	8,299	11,715,576	422	1,950	5,601,732	157	1,157	5,180,322				
Ⅺ 皮膚病及び皮下組織の疾患 (1201～1203)	腎尿管間質性疾患及び腎不全	5,740	21,406	13,730,066	2,946	13,860	10,997,972	931	5,453	5,976,032	113	655	1,514,859	110	997	3,797,075					
		(1201～1203) 腎尿管間質性疾患及び腎不全	59,647	335,061	143,797,797	26,261	170,764	96,665,166	7,042	44,336	46,584,574	2,628	10,101	37,142,600	1,619	5,411	43,468,838				
		(1401～1402) 糸球体疾患、腎尿管間質性疾患及び腎不全	13,867	25,251	33,564,364	8,192	17,386	30,992,455	4,459	10,759	30,647,521	2,219	7,512	31,411,032	36,634	453,081	1,419,178,546				
Ⅻ 先天奇形、変形及び染色体異常 (1701～1702)	糸球体疾患、腎尿管間質性疾患及び腎不全	3,121	4,712	7,727,853	2,434	4,457	9,362,175	1,809	4,014	12,406,655	1,602	5,717	23,260,728	36,059	448,788	1,401,535,845					
		(1401～1402) 糸球体疾患、腎尿管間質性疾患及び腎不全	23	76	53,904	11	44	41,757	2	15	16,241	—	—	—	1	2	28,144				
		(1501) 流産	7	19	16,889	1	2	3,175	1	9	9,117	—	—	—	—	—	—				
Ⅼ 骨折	骨折	4	10	9,757	2	2	7,428	1	1	9,841	—	—	—	—	—	—					
		(1601～1602) 骨折	692	2,022	1,668,981	493	1,149	1,858,383	195	465	1,373,830	39	185	571,197	96	981	3,783,373				
		(1601～1602) 骨折	12,067	23,721	28,853,478	6,546	17,159	24,439,785	2,313	7,537	15,352,774	440	1,773	5,808,741	204	1,351	6,482,248				
Ⅽ 骨折	骨折	12,589	64,172	30,509,235	7,536	48,529	28,095,775	2,172	16,438	13,936,334	341	2,034	4,598,013	106	881	3,393,931					
		(1901) 骨折	4,079	24,035	9,965,629	3,050	20,679	11,506,276	951	7,789	6,061,839	109	871	1,399,711	22	172	714,103				
		(2210～2220) 骨折	—	—	—	—	—	—	—	—	—	—	—	—	—	—	—				

注) Ⅰ. 本表は、提出のあったデータの、疾病コードの記載があるものを集計したものである。

第6表－12 疾病分類別、診療種類別、点数（金額）階級別、件数・日数（回数）・点数（金額）（市町村国保・退職被保険者）

食事・生活療養		平成20年度																			
疾病分類名		総数					5,000円未満					5,000円以上～10,000円未満					10,000円以上～20,000円未満				
		件数	回数	金額	件数	回数	金額	件数	回数	金額	件数	回数	金額	件数	回数	金額	件数	回数	金額	件数	回数
総数		163,187	6,416,239	4,271,290,537	33,655	148,737	81,860,695	22,060	273,258	160,717,736	29,305	638,689	428,139,834								
Ⅰ 感染症及び寄生虫症 (0101～0109)	感染性疾患 (0101)	3,324	109,609	73,697,794	664	2,644	1,574,803	526	6,060	3,866,063	775	16,759	11,250,544								
	腸管感染性疾患 (0101)	540	8,123	5,344,187	218	773	484,766	155	1,754	1,124,035	99	2,035	1,350,648								
	結核 (0102)	266	14,617	9,805,369	26	76	51,122	21	298	145,347	31	639	431,858								
	主として性的伝播様式をとる感染症 (0103)	30	1,023	671,518	9	39	25,108	3	32	20,930	5	120	73,714								
Ⅱ 新生物 (0201～0211)	悪性新生物 (0201)	36,362	1,101,636	731,254,552	8,046	35,103	20,132,077	5,880	68,007	43,447,005	8,286	182,938	121,949,200								
	(0201～0210) 悪性新生物 (0201)	32,594	1,006,774	668,695,035	6,856	30,555	17,435,018	5,248	60,764	38,773,117	7,394	163,252	108,906,820								
Ⅲ 血液及び造血器の疾患並びに免疫機構の障害 (0301～0302)		901	32,178	21,514,877	159	855	384,964	143	1,675	1,071,197	177	3,965	2,669,486								
Ⅳ 内分泌、栄養及び代謝疾患 (0401～0403)	糖尿病 (0402)	9,296	360,931	251,547,484	1,530	7,321	3,678,319	1,157	13,561	8,422,943	1,804	37,428	26,214,774								
	(0402) 糖尿病 (0402)	7,396	297,713	208,905,983	1,069	5,483	2,616,236	857	9,938	6,213,173	1,404	28,967	20,504,774								
Ⅴ 精神及び行動の障害 (0501～0507)	(0503) 統合失調症、統合失調型障害および妄想性障害 (0503)	18,143	1,404,782	926,121,935	498	2,980	1,208,775	550	16,717	3,962,756	790	17,753	11,740,932								
	(0503) 統合失調症、統合失調型障害および妄想性障害 (0503)	10,322	838,882	551,069,768	145	1,000	375,677	235	8,192	1,675,183	305	6,887	4,564,052								
Ⅵ 神経系の疾患 (0601～0606)	神経系の疾患 (0601)	8,145	468,712	307,940,717	1,090	4,617	2,394,575	616	9,812	4,438,544	921	20,645	13,695,672								
	(0601) 神経系の疾患 (0601)	4,869	82,698	54,313,852	1,779	7,812	4,548,764	1,270	13,889	8,988,184	1,020	22,023	14,619,270								
Ⅶ 眼及び付属器の疾患 (0701～0704)	(0702) 白内障 (0702)	2,339	29,192	19,412,191	1,016	4,331	2,671,267	743	7,819	5,182,662	405	8,389	5,621,278								
	(0702) 白内障 (0702)	967	18,758	12,409,164	273	1,142	676,810	193	2,152	1,417,700	321	7,060	4,652,958								
Ⅷ 循環器系の疾患 (0901～0912)	高血圧性疾患 (0901)	29,187	1,163,198	781,278,132	6,431	28,372	17,131,693	3,746	46,278	26,622,611	4,656	100,576	68,608,492								
	(0901) 高血圧性疾患 (0901)	2,925	99,330	66,805,822	747	3,095	1,720,357	420	4,736	3,017,007	529	11,685	7,809,792								
Ⅸ 呼吸器系の疾患 (1001～1011)	虚血性心疾患 (0902)	6,556	122,453	85,350,594	2,902	12,436	8,435,829	1,272	12,782	8,829,695	981	19,772	14,042,712								
	(0904～0908) 脳血管疾患 (0904)	13,000	736,327	488,649,839	1,276	6,044	3,152,083	958	16,453	6,929,932	1,722	38,500	25,840,898								
Ⅹ 呼吸器系の疾患 (1001～1011)	急性上気道感染症 (1001)	5,274	171,628	113,421,714	855	3,931	2,133,341	858	10,270	6,377,869	1,482	32,249	21,282,836								
	(1001) 急性上気道感染症 (1001)	202	4,422	2,881,153	48	204	113,129	61	696	457,126	56	1,148	746,232								
Ⅺ 消化器系の疾患 (1101～1112)	肺炎 (1004)	1,735	57,146	37,894,123	218	966	575,266	246	2,992	1,863,627	538	11,977	7,905,116								
	(1005) 急性気管支炎及び急性細気管支炎 (1005)	83	1,957	1,307,468	18	70	45,850	22	249	164,582	18	391	264,834								
Ⅻ 皮膚及び皮下組織の疾患 (1201～1203)	慢性副鼻腔炎 (1007)	395	7,296	4,740,228	75	335	175,190	90	1,045	675,538	185	3,900	2,531,876								
	(1008～1009) 気管支炎及び慢性閉塞性肺疾患 (1008)	404	15,458	9,948,881	82	491	216,661	50	728	364,278	90	1,995	1,301,960								
Ⅼ 消化器系の疾患 (1101～1112)	喘息 (1010)	549	18,335	12,175,714	101	388	214,650	86	1,037	639,228	138	2,942	1,960,124								
	(1104～1105) 胃及び十二指腸の疾患 (1104)	16,131	362,594	243,832,201	5,705	20,557	12,330,240	3,109	35,047	22,859,621	3,394	72,175	48,533,630								
Ⅽ 皮膚及び皮下組織の疾患 (1201～1203)	(1106～1109) 肝疾患 (1106)	2,089	58,002	38,625,969	548	2,283	1,203,630	380	4,304	2,840,673	515	10,966	7,435,192								
	(1106～1109) 肝疾患 (1106)	2,111	84,588	58,063,300	323	1,701	772,260	259	3,045	1,884,324	409	8,888	6,131,630								
Ⅾ 筋骨格系及び結合組織の疾患 (1301～1310)	II 皮膚及び皮下組織の疾患 (1201)	1,100	42,871	28,784,382	165	704	406,598	148	1,805	1,085,980	229	5,051	3,385,966								
	(1201) II 皮膚及び皮下組織の疾患 (1201)	9,582	367,265	241,342,421	1,766	9,075	4,230,364	1,129	13,642	8,305,433	1,825	40,943	26,934,878								
Ⅿ 腎尿路生殖器系の疾患 (1401～1408)	腎尿路生殖器系の疾患 (1401)	8,170	256,056	176,665,780	2,217	8,936	5,326,838	1,241	14,466	8,988,448	1,660	35,285	23,837,386								
	(1401～1402) 糸球体疾患、腎尿管間質性疾患及び腎不全 (1401)	4,768	197,166	138,192,880	805	3,366	1,974,327	594	7,148	4,340,067	836	17,160	11,962,004								
ⅰ 妊娠、分娩及び産じょく (1501～1504)	妊娠、分娩及び産じょく (1501)	46	583	347,994	26	112	53,188	8	105	63,946	10	234	144,080								
	(1501) 流産 (1501)	10	115	75,382	8	29	18,742	1	10	6,650	—	—	—								
ⅱ 周産期に発生した病態 (1601～1602)	先天奇形、変形及び染色体異常 (1701～1702)	18	475	288,482	7	34	18,844	2	28	18,170	5	117	72,112								
	(1701～1702) 先天奇形、変形及び染色体異常 (1701)	313	13,462	9,038,891	61	282	162,958	36	480	261,497	55	1,269	846,026								
ⅲ 状態、徴候及び病歴所見、異常検査所見で疑われるもの (1800)	状態、徴候及び病歴所見、異常検査所見で疑われるもの (1800)	3,147	111,440	69,954,405	963	7,502	2,061,610	453	7,100	3,302,725	520	11,320	7,513,560								
	(1800) 状態、徴候及び病歴所見、異常検査所見で疑われるもの (1800)	8,211	347,345	227,524,240	1,420	6,758	3,405,934	995	12,164	7,217,044	1,374	30,881	20,176,512								
ⅳ 損傷、中毒及びその他の外因の影響 (1901～1905)	損傷、中毒及びその他の外因の影響 (1901)	4,135	176,899	116,073,764	598	3,046	1,487,928	492	5,864	3,576,362	691	15,555	10,148,540								
	(1901) 損傷、中毒及びその他の外因の影響 (1901)	1	18	11,520	—	—	—	—	—	—	1	18	11,520								
ⅳ 損傷、中毒及びその他の外因の影響 (1901～1905)		1	18	11,520	—	—	—	—	—	—	1	18	11,520								

(注) 1. 本表は、提出のあったデータの内の記載があるものを集計したものである。

第6表－12 疾病分類別、診療種類別、点数（金額）階級別、件数・日数（回数）・点数（金額）（市町村国保・退職被保険者）

入院＋食事・生活療養(医科)

疾病分類名			総数			50,000円未満			50,000円以上～100,000円未満			100,000円以上～200,000円未満		
			件数	日数	金額	件数	日数	金額	件数	日数	金額	件数	日数	金額
総数			172,619	2,558,112	88,494,511,198	6,530	19,148	199,911,024	11,434	29,868	876,682,782	26,529	117,119	3,923,057,489
Ⅰ 感染症及び寄生虫症 (0101～0109)	管感染症	(0101)腸管感染症	3,565	45,781	1,552,120,674	180	894	4,887,342	299	736	22,971,030	726	3,522	106,016,611
			620	4,641	148,964,007	49	107	1,691,588	106	264	8,257,534	216	1,073	31,407,870
			274	5,242	118,547,999	8	21	200,142	18	47	1,450,958	28	151	4,016,486
			33	416	11,429,238	2	3	62,070	3	7	221,540	10	49	1,400,388
(0103)主として性的伝播様式をとる感染症														
Ⅱ 新生物 (0201～0211)			38,731	501,376	22,158,783,689	1,234	2,145	39,829,509	2,511	5,973	197,086,561	5,765	23,248	840,342,053
(0201～0210)悪性新生物			34,814	459,883	20,260,044,442	1,047	1,821	33,815,400	2,227	5,273	174,813,735	4,903	20,135	719,385,210
(0402)糖尿病			9,843	141,825	4,401,848,704	495	2,578	13,379,501	695	1,976	52,659,319	1,553	7,735	232,114,421
(0402)糖尿病			7,811	116,006	3,562,114,513	370	2,011	9,741,248	528	1,533	39,930,118	1,124	5,742	169,275,768
Ⅴ 精神及び行動の障害 (0501～0507)	(0503)統合失調症、統合失調型障害および妄想性障害	(0503)統合失調症、統合失調型障害および妄想性障害	18,342	492,292	7,204,650,595	330	1,169	9,666,405	454	1,923	34,240,984	910	8,262	136,605,114
			10,394	291,874	4,068,907,608	125	636	3,400,661	158	742	12,261,131	364	3,424	54,538,411
Ⅵ 神経系の疾患 (0601～0606)	眼及び付属器の疾患 (0701～0704)	(0702)白内障	9,076	180,418	4,691,202,237	306	682	10,822,962	762	1,778	58,861,650	851	4,179	124,844,126
			5,111	33,852	1,793,458,022	258	561	7,973,564	243	665	17,858,342	919	2,416	150,999,825
2,452			12,738	764,130,821	104	138	3,112,048	52	141	3,692,308	438	885	75,568,296	
990			7,626	315,357,594	63	115	2,190,726	147	353	11,266,666	236	1,114	35,070,546	
Ⅸ 循環器系の疾患 (0901～0912)	(0901)高血圧性疾患	(0901)高血圧性疾患	30,920	453,488	20,557,511,326	966	3,768	29,153,625	1,620	3,952	122,165,138	4,928	19,035	755,784,003
			3,181	41,299	1,368,193,362	273	2,185	6,493,612	304	853	22,970,534	638	3,134	93,484,062
			6,738	52,102	5,154,169,944	185	328	6,398,024	237	480	17,186,502	1,784	4,972	290,943,819
			13,793	277,025	8,594,142,719	257	621	7,911,614	518	1,288	39,017,707	1,297	5,897	190,486,938
Ⅹ 呼吸器系の疾患 (1001～1011)	(1001～1003)急性上気道感染症	(1001～1003)急性上気道感染症	5,722	73,595	2,548,153,864	254	1,014	7,538,566	464	1,328	35,438,977	917	4,505	136,659,278
			220	1,969	56,004,273	21	116	498,982	27	78	2,112,361	77	376	11,403,438
			1,896	24,970	812,098,463	54	124	1,698,667	143	410	10,890,150	303	1,580	45,829,220
			89	801	28,433,988	5	7	148,740	10	25	817,000	23	103	3,137,444
(1007)慢性副鼻腔炎	(1008～1009)気管支炎及び慢性閉塞性肺疾患	(1008～1009)気管支炎及び慢性閉塞性肺疾患	400	3,132	190,116,078	30	80	926,016	32	87	2,379,466	18	100	2,485,908
			442	6,409	189,359,431	19	79	447,310	43	109	3,297,584	76	379	11,382,902
			577	7,287	212,538,904	28	62	897,626	71	280	5,288,598	106	531	15,389,744
			17,543	175,135	6,376,527,922	917	1,856	29,261,720	1,493	3,653	115,139,315	4,908	18,203	694,286,907
(1104～1105)胃及び十二指腸の疾患	(1106～1109)肝疾患	(1106～1109)肝疾患	2,337	27,224	928,045,719	137	391	4,075,582	229	575	17,915,078	2,223	69,055,192	69,055,192
			2,255	33,572	972,337,300	92	169	2,993,334	178	475	13,717,580	361	2,007	53,034,346
ⅩⅡ 皮膚及び皮下組織の疾患 (1201～1203)			1,174	16,975	475,248,792	66	319	1,347,754	95	233	6,898,946	186	962	28,691,342
ⅩⅢ 筋骨格系及び結合組織の疾患 (1301～1310)			9,818	139,168	5,916,507,051	426	1,174	12,279,904	743	2,274	56,732,459	1,320	8,196	194,374,089
ⅩⅣ 腎尿路生殖器系の疾患 (1401～1408)			8,439	101,024	4,017,759,320	366	677	11,731,436	794	1,849	60,885,236	1,298	5,140	181,729,809
(1401～1402)糸球体疾患、腎臓細管間質性疾患及び腎不全			4,932	75,006	2,911,472,790	124	161	4,334,146	262	572	20,102,112	592	2,428	91,424,331
ⅩⅤ 妊娠、分娩及び産じょく (1501～1504)			56	319	9,637,654	17	50	465,646	16	62	1,191,078	11	69	1,579,414
(1501)流産			14	58	2,459,482	3	3	102,956	6	10	444,846	2	6	357,060
ⅩⅥ 周産期に発生した病態 (1601～1602)			23	234	8,537,372	6	11	167,414	2	9	130,770	1	4	127,970
ⅩⅦ 先天畸形、変形及び染色体異常 (1701～1702)			338	5,409	213,508,881	10	13	287,114	16	46	1,174,956	59	233	8,947,480
ⅩⅧ 症状、徴候及び異常検査所見・異常検査所見で他に分類されないもの (1800)			3,440	45,657	1,471,393,964	177	345	5,771,890	404	972	30,491,254	675	2,946	95,805,885
ⅩⅨ 損傷、中毒及びその他の外因の影響 (1901～1905)			8,518	130,198	4,155,173,450	433	1,702	12,406,566	604	1,906	45,916,394	1,210	6,804	179,749,341
(1901)骨折			4,215	65,465	2,065,837,004	211	781	5,872,982	248	836	18,899,177	566	3,667	84,670,148
ⅩⅩⅡ 特異目的用コード (2210～2220)			1	13	792,760	—	—	—	—	—	—	—	—	—

(注) 1. 本表は、提出のあったデータの内の、疾病コードの記載があるものを集計したものである。

第6表－12 疾病分類別、診療種類別、点数（金額）階級別、件数・日数（回数）・点数（金額）（市町村国保・退職被保険者）

入院＋食事・生活療養(医科)

平成20年度		200,000円以上～300,000円未満				300,000円以上～500,000円未満				500,000円以上～800,000円未満				800,000円以上			
疾病分類名		件数	日数	金額		件数	日数	金額		件数	日数	金額		件数	日数	金額	
総数		20,804	169,911	5,162,844,669		44,534	852,589	17,748,810,658		32,889	707,116	20,708,444,331		29,899	662,361	39,874,760,245	
Ⅰ 感染症及び寄生虫症 (0101～0109)	Ⅰ 感染症	512	4,370	127,927,388		834	13,184	327,019,813		601	13,261	376,660,336		413	9,814	586,638,154	
	(0101) 腸管感染症	120	1,037	29,315,848		67	870	25,473,265		36	670	22,479,574		26	620	30,338,328	
	(0102) 結核	35	352	8,619,406		96	2,304	40,133,976		73	1,937	45,553,999		16	430	18,573,032	
	(0103) 主として性的伝播様式をとる感染症	2	14	509,904		8	143	3,086,432		4	112	2,718,608		4	88	3,430,296	
Ⅱ 新生物 (0201～0211)	Ⅱ 新生物	4,405	30,257	1,093,952,877		7,067	77,117	2,792,822,632		8,081	144,152	5,168,826,569		9,688	218,484	12,025,923,488	
	(0201～0210) 悪性新生物	3,956	27,169	982,868,546		6,301	68,474	2,490,504,402		7,349	132,096	4,710,433,809		9,031	204,915	11,148,223,340	
Ⅲ 血液及び造血器の疾患並びに免疫機構の障害 (0301～0302)	Ⅲ 血液及び造血器の疾患並びに免疫機構の障害	132	989	32,279,636		198	2,762	79,744,305		205	4,294	128,499,926		210	4,881	360,161,098	
	(0402) 糖尿	1,098	12,170	343,891,192		2,540	44,043	1,014,033,381		2,033	46,423	1,271,957,102		1,153	26,900	1,473,813,788	
Ⅳ 内分泌、栄養及び代謝疾患 (0401～0403)	Ⅳ 内分泌、栄養及び代謝疾患	1,098	9,961	275,620,627		2,064	35,526	825,588,208		1,694	39,095	1,060,983,864		933	22,138	1,180,974,680	
	(0503) 統合失調症、統合失調型障害および妄想性障害	1,105	20,789	282,214,189		13,654	405,623	5,492,849,113		1,619	46,835	953,889,071		270	7,691	295,185,719	
Ⅴ 精神及び行動の障害 (0501～0507)	Ⅴ 精神及び行動の障害	556	11,574	142,990,504		8,517	255,900	3,424,670,807		592	17,198	346,003,056		82	2,400	85,043,038	
	(0601～0606) 神経系の疾患	706	7,155	175,743,837		2,385	55,721	958,166,447		2,543	69,490	1,597,186,174		1,523	41,413	1,765,577,041	
Ⅵ 眼及び付属器の疾患 (0701～0704)	Ⅵ 眼及び付属器の疾患	1,348	6,021	326,197,589		1,211	8,156	489,402,173		876	10,926	538,581,922		256	5,107	262,444,607	
	(0702) 白内障	927	3,645	222,930,809		603	3,536	243,350,048		278	3,388	162,694,974		50	1,005	52,782,338	
Ⅶ 耳及び乳様突起系の疾患 (0801～0807)	Ⅶ 耳及び乳様突起系の疾患	193	1,454	45,158,292		170	1,953	63,932,839		131	1,594	86,377,655		60	1,043	71,360,870	
	(0901) 循環器系の疾患	3,479	25,917	853,836,073		5,231	87,705	2,094,450,885		6,359	150,326	3,998,928,006		8,337	162,785	12,703,193,596	
Ⅷ 循環器系の疾患 (0901～0912)	Ⅷ 循環器系の疾患	436	3,962	107,855,070		626	11,495	250,089,805		469	10,516	295,445,777		435	9,154	591,854,502	
	(0902) 虚血性心疾患	1,041	4,844	247,721,451		640	7,283	248,155,115		524	9,083	336,863,688		2,327	25,112	4,006,901,345	
Ⅸ 呼吸器系の疾患 (1001～1011)	Ⅸ 呼吸器系の疾患	1,053	10,780	263,080,119		2,731	53,544	1,113,290,903		4,350	111,980	2,724,441,982		3,587	92,915	4,255,913,456	
	(1001～1003) 急性上気道感染症	853	6,674	212,142,991		1,286	16,721	505,063,436		1,139	23,421	717,194,705		809	19,932	934,115,911	
Ⅹ 呼吸器系の疾患 (1001～1011)	Ⅹ 呼吸器系の疾患	38	353	9,135,552		36	624	14,366,824		13	257	7,416,384		8	165	11,070,732	
	(1004) 肺炎	346	2,803	86,424,354		480	6,405	186,463,278		348	7,814	217,741,706		222	5,834	263,051,088	
Ⅺ 消化器系の疾患 (1101～1112)	Ⅺ 消化器系の疾患	15	115	3,562,800		20	238	7,889,256		10	219	6,431,428		6	94	6,447,320	
	(1005) 急性気管支炎及び急性細気管支炎	30	196	7,233,884		88	673	37,086,185		171	1,596	110,619,413		31	400	29,385,206	
Ⅻ 皮膚及び皮下組織の疾患 (1201～1203)	Ⅻ 皮膚及び皮下組織の疾患	64	501	15,437,923		85	1,274	33,050,192		96	2,472	60,911,836		59	1,595	64,831,684	
	(1008～1009) 気管支炎及び慢性閉塞性肺疾患	101	857	25,439,594		130	2,027	50,373,820		93	2,296	56,926,622		48	1,234	58,222,900	
Ⅼ 消化器系の疾患 (1101～1112)	Ⅼ 消化器系の疾患	2,447	18,920	609,496,135		3,640	49,307	1,421,182,278		2,545	45,912	1,593,120,217		1,593	37,284	1,914,041,350	
	(1104～1105) 胃及び十二指腸の疾患	318	2,650	80,186,725		586	8,864	228,615,718		346	6,974	213,060,217		241	5,547	315,137,207	
Ⅽ 筋骨格系及び結合組織の疾患 (1301～1310)	Ⅽ 筋骨格系及び結合組織の疾患	310	3,175	77,544,850		595	10,282	235,950,657		503	11,830	317,855,623		216	5,634	271,240,910	
	(1106～1109) 肝疾患	183	1,746	45,619,539		297	4,869	118,768,082		238	5,913	149,450,487		109	2,933	124,472,642	
Ⅾ 腎臓尿生殖器系の疾患 (1401～1408)	Ⅾ 腎臓尿生殖器系の疾患	1,315	11,861	326,670,323		1,809	27,092	712,538,540		1,908	41,875	1,212,038,263		2,297	46,696	3,401,873,473	
	(1401～1408) 腎臓尿生殖器系の疾患	1,281	7,049	320,823,582		1,671	16,652	685,747,440		1,628	31,844	1,044,584,658		1,471	37,813	1,732,257,159	
Ⅿ 泌尿生殖器系の疾患 (1401～1408)	Ⅿ 泌尿生殖器系の疾患	659	3,920	163,125,139		849	9,227	336,443,345		1,140	24,361	748,289,915		1,306	34,337	1,547,753,802	
	(1401～1402) 糸球体疾患、腎臓細管間質性疾患及び腎不全	3	20	645,840		5	52	2,144,364		2	23	1,242,004		2	43	2,369,308	
ⅰ 妊娠、分娩及び産じょく (1501～1504)	ⅰ 妊娠、分娩及び産じょく	1	5	203,710		1	4	455,410		—	—	—		—	—	—	
	(1501) 流産	7	52	1,734,240		2	37	788,778		3	65	1,841,830		2	56	3,746,370	
ⅱ 先天奇形、変形及び染色体異常 (1701～1702)	ⅱ 先天奇形、変形及び染色体異常	22	160	5,443,168		62	1,049	24,625,631		115	2,768	70,667,682		54	1,140	102,362,850	
	(1701～1702) 先天奇形、変形及び染色体異常	415	3,376	102,232,112		626	10,593	247,924,987		716	17,193	442,701,188		427	10,232	546,486,648	
ⅲ 損傷、中毒及びその他の外因の影響 (1901～1905)	ⅲ 損傷、中毒及びその他の外因の影響	1,034	10,931	256,835,666		1,846	29,953	737,605,534		2,146	50,788	1,353,903,776		1,245	28,114	1,568,756,173	
	(1901) 骨折	548	6,373	135,944,774		891	13,781	353,876,954		1,112	25,760	708,525,468		639	14,267	758,047,501	
ⅳ 特 殊 目 的 用 コ ー ド (2210～2220)	ⅳ 特 殊 目 的 用 コ ー ド	—	—	—		—	—	—		—	—	—		—	—	—	
	(2210～2220) 特 殊 目 的 用 コ ー ド	—	—	—		—	—	—		—	—	—		—	—	—	

(注) 1. 本表は、提出のあったデータの内の、疾病コードの記載があるものを集計したものである。

第6表－13 疾病分類別、診療種類別、点数（金額）階級別、件数・日数（回数）・点数（金額）（国保組合）

入院	平成20年度																
	疾病分類名			総数			5,000点未満				5,000点以上～10,000点未満				10,000点以上～20,000点未満		
	件数	日数	点数	件数	日数	点数	件数	日数	点数	件数	日数	点数	件数	日数	点数		
	総数	149,271	1,735,794	6,331,281,191	14,121	48,134	33,648,890	14,142	41,368	106,483,015	27,098	130,879	401,960,428				
I	感染症及び寄生虫症 (0101－0109)	4,995	44,929	149,525,851	614	2,305	1,342,304	624	1,709	4,766,164	1,376	6,506	20,338,264				
(0101)	腸管感染症	1,718	9,635	31,491,142	175	314	535,793	339	885	2,591,685	716	3,155	10,482,785				
(0102)	結核	259	4,466	9,370,459	12	52	32,338	14	31	103,372	48	316	750,284				
(0103)	主として性的伝播様式をとる感染症	89	675	2,084,406	21	62	44,133	16	49	119,139	22	103	312,616				
II	新生物 (0201－0211)	24,427	293,255	1,326,251,159	1,057	2,192	3,219,852	1,744	4,411	13,419,578	3,715	15,970	54,502,052				
(0201－0210)	悪性新生物	20,116	254,284	1,136,335,846	756	1,503	2,402,569	1,402	3,466	10,783,418	2,919	12,815	43,060,378				
III	血液及び造血器の疾患並びに免疫機構の障害 (0301－0302)	1,977	18,481	69,371,992	643	2,505	692,267	183	607	1,399,999	236	1,267	3,470,315				
IV	内分泌、栄養及び代謝疾患 (0401－0403)	7,156	88,746	286,547,340	672	4,521	1,582,558	644	1,964	4,903,198	1,343	7,023	20,035,312				
(0402)	糖尿病	4,936	66,102	206,552,260	385	2,992	933,065	361	1,169	2,729,262	846	4,662	12,776,653				
V	精神及び行動の障害 (0501－0507)	9,211	222,935	309,450,076	386	852	1,190,391	440	1,827	3,286,828	815	8,173	12,144,442				
(0503)	統合失調症、統合失調型障害および妄想性障害	4,983	134,589	168,332,237	98	229	294,355	114	552	846,485	277	3,033	4,177,775				
VI	神経系の疾患 (0601－0606)	7,374	114,761	307,955,995	468	1,353	1,691,912	895	2,180	6,710,274	1,007	5,146	14,796,735				
VII	眼及び付属器の疾患 (0701－0704)	3,586	22,443	119,700,479	245	558	606,047	178	527	1,302,719	652	1,830	10,850,974				
(0702)	白内障	1,522	7,109	44,815,636	77	130	226,412	24	80	169,876	315	605	5,551,375				
VIII	耳及び乳線突起の疾患 (0801－0807)	1,006	6,949	28,719,978	83	251	249,262	111	282	853,423	275	1,260	4,129,744				
IX	循環器系の疾患 (0901－0912)	18,477	246,086	1,129,663,298	993	4,435	2,284,572	1,193	3,359	9,083,409	3,332	13,826	50,831,132				
(0901)	高血圧性疾患	2,168	25,951	88,643,436	263	2,000	529,589	227	792	1,743,245	448	2,334	6,610,278				
(0902)	虚血性心疾患	3,565	24,946	269,227,739	118	411	350,708	133	316	954,572	1,029	2,883	16,448,953				
(0904－0908)	脳血管疾患	7,387	140,486	445,598,606	168	442	505,680	365	953	2,759,631	786	3,747	11,701,199				
X	呼吸器系の疾患 (1001－1011)	8,720	72,774	266,561,411	688	2,589	1,828,484	877	2,346	6,669,685	2,382	11,078	36,093,126				
(1001－1003)	急性上気道感染症	984	5,715	17,703,663	127	633	237,333	137	373	1,083,284	415	1,928	6,158,275				
(1004)	肺炎	2,088	18,080	61,841,722	114	153	368,199	178	445	1,323,344	551	2,590	8,378,587				
(1005)	急性気管支炎及び急性細気管支炎	763	4,487	16,653,381	53	116	158,742	71	172	545,000	281	1,212	4,305,959				
(1007)	慢性副鼻腔炎	301	2,028	13,323,185	25	52	74,734	23	65	177,678	22	108	308,365				
(1008－1009)	気管支炎及び慢性閉塞性肺疾患	602	6,906	20,090,973	62	581	147,366	59	204	461,779	152	711	2,325,437				
(1010)	喘息	1,434	9,831	32,712,163	123	405	358,377	167	435	1,262,685	485	2,263	7,448,146				
XI	消化器系の疾患 (1101－1112)	16,847	149,875	571,229,878	1,327	3,956	3,151,761	1,491	3,921	11,378,765	4,489	18,043	64,930,968				
(1104－1105)	胃及び十二指腸の疾患	2,101	21,614	71,553,176	179	701	415,016	244	687	1,930,352	468	2,303	6,643,941				
(1106－1109)	肝疾患	1,628	21,269	60,848,655	74	233	208,035	137	391	1,071,811	326	1,754	4,826,234				
XII	皮膚及び皮下組織の疾患 (1201－1203)	1,475	15,605	46,721,287	204	1,045	313,827	145	428	1,089,568	321	1,631	4,832,538				
XIII	筋骨格系及び結合組織の疾患 (1301－1310)	12,079	141,371	653,710,615	747	2,112	1,969,668	1,020	3,100	7,793,617	1,806	10,227	26,774,355				
XIV	腎尿路生殖器系の疾患 (1401－1408)	6,450	59,109	230,962,038	787	2,515	1,656,703	779	2,267	5,871,714	1,183	5,482	17,380,274				
(1401－1402)	糸球体疾患、腎尿管間質性疾患及び腎不全	2,351	31,511	123,630,555	78	130	242,520	143	365	1,090,890	386	1,807	5,864,597				
XV	妊娠、分娩及び産後（1501－1504）	8,054	53,915	142,154,020	2,991	9,906	6,334,665	1,605	5,658	11,324,709	960	6,441	13,516,565				
(1501)	流産	829	2,030	9,864,074	255	279	1,051,413	386	644	2,705,283	84	294	1,140,056				
XVI	周産期に発生した病態 (1601－1602)	3,121	26,727	115,993,249	856	2,387	1,977,222	484	1,920	3,589,419	573	3,300	8,338,391				
XVII	先天奇形、変形及び染色体異常 (1701－1702)	1,301	14,274	90,644,061	88	165	241,258	100	226	728,071	167	677	2,483,080				
XVIII	症状、徴候及び異常検査所見・異常検査所見で他に分類されないもの (1800)	3,994	36,898	126,732,838	628	1,969	1,530,370	641	1,764	4,855,439	886	4,051	12,869,787				
XIX	損傷、中毒及びその他の外因の影響 (1901－1905)	9,021	106,661	359,385,626	644	2,518	1,785,767	988	2,872	7,456,436	1,580	8,948	23,642,374				
(1901)	骨折	4,081	51,366	169,864,597	242	932	681,178	321	1,100	2,475,801	725	4,558	11,066,241				
XX	特殊目的用コード (2210－2220)	－	－	－	－	－	－	－	－	－	－	－	－				

注）1. 本表は、提出のあったデータの内の、疾病コードの記載があるものを集計したものである。

第6表－13 疾病分類別、診療種類別、点数（金額）階級別、件数・日数（回数）・点数（金額）（国保組合）

入院	疾病分類名			平成20年度				30,000点以上～50,000点未満				50,000点以上～80,000点未満				80,000点以上			
	疾病分類名			20,000点以上～30,000点未満				30,000点以上～50,000点未満				50,000点以上～80,000点未満				80,000点以上			
				件数	日数	点数	件数	日数	点数	件数	日数	点数	件数	日数	点数	件数	日数	点数	
Ⅰ 感染症及び寄生虫 (0101～0109)	総数	21,231	180,970	526,707,175	31,881	505,474	1,236,330,425	21,670	422,033	1,354,633,789	19,128	406,936	2,671,517,469						
	(0101) 腸管感染症	785	6,294	19,376,333	859	12,376	33,260,645	432	8,500	26,869,553	305	7,239	43,572,588						
	(0102) 結核	272	1,950	6,592,758	147	1,896	5,459,468	43	770	2,829,144	26	685	2,999,509						
	(0103) 主として性的伝播様式をとる感染症	43	441	1,040,150	92	2,245	3,758,664	41	1,116	2,537,945	9	265	1,147,706						
Ⅱ 新生物 (0201～0211)	(0201～0210) 悪性新生物	2,886	19,981	72,062,900	4,684	50,809	185,726,231	5,198	86,540	328,256,568	5,143	113,352	669,063,978						
		2,370	16,600	59,128,023	3,812	42,617	150,432,939	4,196	73,839	267,219,779	4,661	103,444	603,308,740						
	(0402) 糖尿病	191	1,537	4,842,471	313	3,969	12,305,976	199	3,713	12,389,887	212	4,883	34,271,077						
	(0403) 統合失調症、統合失調型障害および妄想性障害	1,073	10,171	26,687,610	1,619	25,162	63,440,647	1,063	23,402	66,163,388	742	16,503	103,734,627						
Ⅲ 精神及び行動の障害 (0501～0507)	(0503) 統合失調症、統合失調型障害および妄想性障害	769	7,548	19,139,598	1,228	19,453	48,216,839	822	18,523	51,332,730	525	11,755	71,424,113						
		1,269	29,139	33,197,512	5,352	155,845	194,984,964	742	21,378	43,408,385	207	5,721	21,237,554						
		701	17,925	18,621,284	3,514	104,722	126,012,405	223	6,533	12,755,412	56	1,595	5,624,521						
		866	8,959	21,549,981	1,864	39,078	72,633,130	1,461	37,491	91,327,944	813	20,554	99,246,019						
Ⅳ 眼及び付属器の疾患 (0701～0704)	(0702) 白内障	905	3,999	21,489,875	993	6,833	40,097,038	482	5,794	28,198,571	151	2,902	17,155,255						
		521	1,963	12,145,860	455	2,671	18,428,431	112	1,338	6,545,267	18	322	1,748,415						
		218	1,539	5,313,223	159	1,618	6,137,619	118	1,368	7,756,198	42	631	4,280,509						
		2,325	18,773	57,291,261	3,181	53,970	126,755,910	3,004	67,297	190,428,129	4,449	84,426	692,988,885						
Ⅴ 循環器系の疾患 (0901～0912)	(0901) 高血圧性疾患	306	2,810	7,500,545	356	5,744	14,103,435	279	6,289	17,160,555	289	5,982	40,995,789						
	(0902) 虚血性心疾患	531	2,393	12,611,634	280	2,718	10,655,090	257	3,299	16,729,791	1,217	12,298	211,476,991						
	(0904～0908) 脳血管疾患	663	7,402	16,644,252	1,712	34,753	69,757,949	1,791	44,330	113,863,991	1,902	48,859	230,365,904						
		1,840	12,639	45,078,321	1,589	17,785	60,585,752	829	15,456	51,668,183	515	10,881	64,637,860						
Ⅵ 呼吸器系の疾患 (1001～1011)	(1001～1003) 急性上気道感染症	174	1,233	4,156,296	101	990	3,793,882	21	365	1,306,695	9	193	967,898						
	(1004) 肺炎	561	4,084	13,791,448	435	5,177	16,467,078	159	3,398	9,752,144	90	2,233	11,760,922						
	(1005) 急性気管支炎及び急性細気管支炎	210	1,279	5,118,286	115	1,130	4,276,852	28	497	1,662,792	5	81	585,750						
	(1007) 慢性副鼻腔炎	29	187	732,139	75	530	3,121,068	101	820	6,505,931	26	266	2,403,270						
Ⅶ 消化器系の疾患 (1101～1112)	(1104～1105) 胃及び十二指腸の疾患	98	728	2,379,920	99	1,579	3,730,287	87	1,936	5,225,067	45	1,167	5,821,117						
	(1106～1109) 肝疾患	355	2,440	8,693,461	215	2,423	7,965,283	60	1,240	3,683,158	29	625	3,301,053						
		2,760	20,139	68,111,886	3,418	39,936	132,951,734	2,082	34,493	127,235,981	1,300	29,387	163,468,783						
	(1104～1105) 胃及び十二指腸の疾患	339	2,917	8,427,032	476	6,846	18,732,895	243	4,749	14,993,702	152	3,411	20,410,238						
Ⅷ 皮膚及び皮下組織の疾患 (1201～1203)	(1201～1203) 糸球体疾患、腎尿管間質性疾患及び腎不全	246	2,412	6,118,926	448	7,524	17,447,181	281	6,272	17,399,600	116	2,683	13,776,868						
		237	1,926	5,890,539	279	4,082	10,772,330	202	4,438	12,513,772	87	2,055	11,308,713						
		1,786	13,974	44,197,498	2,290	29,439	89,842,366	2,042	37,394	128,237,522	2,388	45,125	354,895,589						
	(1401～1402) 糸球体疾患、腎尿管間質性疾患及び腎不全	1,027	6,121	25,587,395	1,152	11,473	45,251,692	946	17,264	59,421,875	576	13,987	75,792,385						
Ⅸ 泌尿生殖器系及び結合組織の疾患 (1301～1310)	(1301～1310) 糸球体疾患、腎尿管間質性疾患及び腎不全	380	2,588	9,472,218	430	4,977	16,779,045	483	10,398	31,860,577	441	11,246	58,320,708						
		645	6,185	16,410,132	1,115	12,294	43,882,523	599	10,348	36,457,488	139	3,083	14,227,938						
		17	128	397,504	36	261	1,499,784	47	392	2,731,885	4	32	338,149						
	(1501) 流産	333	2,691	8,175,496	282	3,042	10,709,335	182	3,015	11,490,875	411	10,372	71,712,511						
Ⅹ 先天奇形、変形及び染色体異常 (1701～1702)	(1701～1702) 先天奇形、変形及び染色体異常	196	1,064	4,824,780	242	2,252	9,438,398	196	3,160	12,484,508	312	6,730	60,443,966						
		483	3,866	11,893,134	621	8,912	24,062,057	408	8,701	25,353,797	327	7,635	46,168,254						
	(1800) 症状、徴候及び異常検査所見・異常検査所見で他に分類されないもの (1800)	1,406	11,973	34,726,828	1,869	26,599	73,492,078	1,525	32,281	94,971,165	1,009	21,470	123,310,978						
	(1901) 骨折	660	5,644	16,292,984	931	13,296	36,796,242	755	16,049	47,021,009	447	9,787	55,531,142						
Ⅺ 特殊目的用コード (2210～2220)		—	—	—	—	—	—	—	—	—	—	—	—	—	—	—	—	—	
		—	—	—	—	—	—	—	—	—	—	—	—	—	—	—	—	—	

注) Ⅰ. 本表は、提出のあったデータの内、疾病コードの記載があるものを集計したものである。

第6表－13 疾病分類別、診療種類別、点数（金額）階級別、件数・日数（回数）・点数（金額）（国保組合）

入院外	疾病分類名	平成20年度					500点未満					500点以上～1,000点未満					1,000点以上～2,000点未満				
		総数					件数					件数					件数				
		件数	日数	点数	件数	日数	件数	日数	点数	件数	日数	件数	日数	点数	件数	日数	件数	日数	点数		
Ⅰ 感染症及び寄生虫症 (0101～0109)	総数	9,195,029	14,832,966	10,400,169,579	3,707,797	4,007,752	1,213,084,314	2,758,478	3,976,559	2,002,658,332	1,770,534	3,739,264	2,453,144,409								
	(0101) 腸管感染症	447,991	722,470	465,566,256	180,482	192,415	58,471,529	154,029	180,482	107,079,972	77,209	171,180	105,520,970								
	(0102) 結核	140,424	188,344	104,790,641	65,612	66,949	23,811,177	47,333	63,052	32,661,307	21,652	41,898	29,171,723								
	(0103) 主として性的伝播様式をとる感染症	9,534	15,195	9,867,019	2,897	3,207	787,042	2,656	3,929	1,995,658	3,058	5,672	4,282,125								
	Ⅱ 新生物 (0201～0211)	338,859	532,344	944,405,663	91,315	99,067	19,919,845	58,511	71,659	43,652,373	77,915	111,712	111,430,662								
Ⅲ 血液及び造血系の疾患並びに免疫機構の障害 (0301～0302)	(0201～0210) 悪性新生物	202,410	336,385	732,843,347	48,376	52,054	10,642,832	28,431	35,288	21,608,949	47,515	65,808	67,752,505								
	Ⅳ 内分泌、栄養及び代謝疾患 (0401～0403)	50,120	79,131	85,164,235	18,734	21,210	4,896,261	13,920	20,045	10,362,871	10,565	19,856	14,571,651								
	Ⅴ 精神及び行動の障害 (0501～0507)	378,753	550,118	646,636,556	60,811	62,685	21,689,519	118,589	134,386	93,444,441	169,401	353,279	455,539,279								
	(0503) 統合失調症、統合失調型障害および妄想性障害	281,279	450,948	284,499,678	119,562	124,821	48,235,076	82,289	119,612	64,376,430	111,763	238,546	306,860,546								
	Ⅵ 神経系の疾患 (0601～0606)	206,067	320,921	237,814,302	95,825	106,625	28,868,893	39,159	62,136	28,878,339	44,378	77,213	65,501,023								
Ⅶ 眼及び付属器の疾患 (0701～0704)	(0702) 白内障	859,295	1,033,590	598,638,707	444,032	457,445	134,994,087	316,126	374,447	223,667,203	80,056	143,369	103,550,049								
	Ⅷ 耳及び乳様突起系の疾患 (0801～0807)	68,078	87,216	73,216,712	28,584	29,238	9,888,615	28,125	32,116	19,381,177	7,572	13,023	9,989,137								
	Ⅸ 循環器系の疾患 (0901～0912)	1,310,159	1,906,375	1,520,787,674	463,083	475,125	174,408,615	364,307	477,135	281,736,759	322,012	545,134	448,023,164								
	(0901) 高血圧性疾患	966,909	1,414,339	1,055,523,539	337,364	343,594	136,757,548	287,511	378,576	224,506,070	249,669	430,402	344,355,928								
	(0902) 虚血性心疾患	86,897	119,403	125,492,461	29,592	30,405	9,412,097	20,793	25,669	15,748,350	20,010	30,737	28,148,237								
Ⅹ 呼吸器系の疾患 (1001～1011)	(0904～0908) 脳血管疾患	100,106	150,152	139,472,481	37,761	39,394	10,949,201	17,671	23,536	13,322,402	18,148	29,597	27,119,937								
	(1001～1003) 急性上気道感染症	1,733,216	2,712,724	1,309,280,834	768,172	822,941	267,676,866	615,195	928,337	430,029,442	274,619	671,468	369,733,780								
	(1004) 肺炎	631,626	960,852	427,068,698	291,285	304,623	106,976,756	238,906	358,563	163,162,718	85,940	219,476	113,184,555								
	(1005) 急性気管支炎及び急性細気管支炎	190,795	283,742	134,472,484	80,148	82,253	29,731,829	77,572	110,653	52,688,704	27,543	67,431	36,684,396								
	(1007) 慢性副鼻腔炎	66,157	138,855	52,427,656	29,797	36,364	9,038,024	20,494	41,169	14,590,187	11,795	39,502	16,161,604								
Ⅺ 消化器系の疾患 (1101～1112)	(1008～1009) 気管支炎及び慢性閉塞性肺疾患	89,871	136,326	78,621,446	36,513	37,741	13,148,549	32,991	47,260	22,719,367	14,745	33,801	20,167,128								
	(1010) 喘息	327,882	538,975	298,254,840	132,163	138,323	48,017,943	100,556	150,033	73,899,311	69,523	165,817	96,287,164								
	(1101～1112) 胃及び十二指腸の疾患	600,111	957,919	763,319,804	222,955	235,679	73,903,215	149,005	208,966	111,050,168	133,054	251,482	187,302,593								
	(1104～1105) 胃及び十二指腸の疾患	329,946	529,664	392,316,297	119,791	124,596	43,835,381	86,556	122,903	64,848,485	74,965	147,146	105,235,147								
	(1106～1109) 肝疾患	76,658	144,122	114,473,971	18,391	19,416	6,184,833	20,471	27,153	15,780,133	23,602	44,584	33,077,143								
Ⅻ 皮膚及び皮下組織の疾患 (1201～1203)	(1101～1109) 肝疾患	731,458	1,015,707	420,228,101	463,701	502,736	144,542,944	188,628	291,342	126,012,045	58,818	147,392	79,821,121								
	Ⅼ 筋骨格系及び結合組織の疾患 (1301～1310)	778,456	1,911,133	859,181,270	262,989	337,339	76,898,716	237,604	456,172	174,843,234	180,069	611,165	249,948,231								
	Ⅽ 腎臓病、泌尿器系の疾患 (1401～1408)	324,725	649,476	929,245,565	117,545	128,982	30,741,106	79,512	109,213	58,390,672	74,267	129,712	103,084,486								
	Ⅾ 腎臓病、泌尿器系の疾患 (1401～1408)	42,537	221,112	625,466,423	7,435	7,891	2,005,237	7,663	9,029	5,689,338	6,160	9,156	8,649,535								
	(1401～1402) 糸球体疾患、腎臓管間質性疾患及び腎不全	32,632	57,126	31,903,715	9,782	12,117	2,128,044	10,912	15,226	7,851,227	8,900	18,968	12,316,884								
Ⅼ 妊娠、分娩及び産後 (1501～1504)	(1501) 流産	3,573	6,432	4,577,121	893	1,054	196,481	913	1,261	681,830	1,156	2,240	1,621,324								
	Ⅿ 周産期に発生した病態 (1601～1602)	8,984	13,294	24,303,584	4,255	4,676	1,058,733	1,924	2,892	1,348,816	1,234	2,761	1,690,159								
	ⅰ 先天奇形、変形及び染色体異常 (1701～1702)	26,861	37,624	44,459,782	11,988	12,857	3,028,740	5,898	7,737	4,159,684	5,037	8,181	7,197,445								
	ⅱ 産前、産後、分娩時の合併症、周産期に発生した病態 (1801～1802)	172,123	249,710	203,657,640	66,591	72,202	19,355,150	42,825	57,968	30,818,212	36,442	60,924	52,595,310								
	ⅲ 損傷、中毒及びその他の外因の影響 (1901～1905)	314,491	684,008	348,959,890	95,022	112,053	29,274,840	106,077	166,951	74,467,792	68,533	195,148	95,859,001								
ⅳ 骨折 (1901)	61,683	171,662	89,057,459	17,494	20,500	5,363,183	14,947	28,167	10,819,070	14,588	46,667	20,750,979									
	ⅳ 特殊目的用コード (2210～2220)	—	—	—	—	—	—	—	—	—	—	—	—								

注) 1. 本表は、提出のあったデータの内の、疾病コードの記載があるものを集計したものである。

第6表－13 疾病分類別、診療種類別、点数（金額）階級別、件数・日数（回数）・点数（金額）（国保組合）

入院外	疾病分類名	平成20年度										20,000点以上									
		2,000点以上～3,000点未満					3,000点以上～5,000点未満					5,000点以上～10,000点未満					10,000点以上～20,000点未満				
		件数	日数	点数	件数	日数	点数	件数	日数	点数	件数	日数	点数	件数	日数	点数	件数	日数	点数		
Ⅰ 感染症及び寄生虫症(0101～0109)	総数	513,970	1,426,676	1,236,263,629	273,359	895,251	1,022,294,425	101,808	352,535	687,543,981	33,415	126,345	485,960,566	35,668	308,584	1,319,219,923					
	(0101) 腸管感染症	17,264	54,996	41,408,249	9,900	38,914	37,182,547	4,544	19,139	30,592,688	3,390	13,761	49,078,981	1,173	5,810	36,231,320					
	(0102) 結核	377	700	920,099	289	603	1,081,932	140	453	914,823	34	105	489,152	23	77	975,511					
	(0103) 主として性的伝播様式をとる感染症	612	1,405	1,452,734	249	747	908,542	57	203	368,088	4	29	50,547	1	3	22,283					
	Ⅱ 新生児(0201～0211)	31,042	53,951	75,173,426	37,404	69,043	144,617,930	25,833	57,094	182,187,875	10,263	34,015	139,897,819	6,576	35,803	227,525,733					
Ⅲ 血液及び造血系の疾患並びに免疫機構の障害(0301～0302)	(0201～0210) 悪性新生物	17,080	29,856	41,617,415	24,015	43,102	94,121,584	21,322	44,344	153,056,851	9,535	31,754	130,279,876	6,136	34,179	213,763,335					
	Ⅳ 内分泌、栄養及び代謝疾患(0401～0403)	82,145	152,058	198,097,733	39,811	92,346	148,762,505	11,783	33,710	76,092,305	2,289	7,556	32,117,231	3,683	26,932	151,619,303					
	(0402) 糖尿病	51,897	84,082	125,751,462	26,191	52,750	98,162,653	8,054	20,098	51,852,478	1,460	5,158	20,342,388	2,108	21,558	79,854,336					
	Ⅴ 精神及び行動の障害(0501～0507)	14,671	39,813	35,144,997	6,795	22,594	25,237,456	2,480	15,089	16,670,730	859	12,419	11,531,331	259	4,837	7,443,112					
	(0503) 統合失調症、統合失調型障害および妄想性障害	3,065	7,892	7,433,457	2,217	7,012	8,365,621	1,178	7,533	8,054,641	498	7,868	6,796,892	105	2,013	2,867,663					
Ⅵ 神経系の疾患(0601～0606)	Ⅵ 神経系の疾患(0601～0606)	14,982	34,552	35,987,253	6,986	21,588	25,880,282	3,217	11,776	23,088,211	1,122	5,182	15,662,576	398	1,849	13,947,725					
	Ⅷ 眼及び付属器の疾患(0701～0704)	9,872	24,309	23,510,276	3,965	9,815	11,245,817	1,317	4,589	9,501,626	3,743	13,172	58,139,314	1,084	6,444	34,030,385					
	(0702) 白内障	1,778	3,873	4,257,059	535	1,826	1,946,325	182	755	1,292,727	959	4,102	15,647,664	343	2,283	10,814,008					
	Ⅸ 耳及び乳線突起の疾患(0801～0807)	7,057	30,226	16,864,460	3,294	18,067	12,133,204	677	5,331	4,326,892	63	409	870,675	17	67	516,490					
	Ⅹ 循環器系の疾患(0901～0912)	96,897	205,155	232,464,341	45,034	122,276	167,321,308	13,956	48,076	92,755,743	2,504	9,247	32,155,377	2,366	24,227	91,922,367					
Ⅺ 呼吸器系の疾患(1001～1011)	(0901) 高血圧性疾患	59,587	138,608	142,487,040	24,368	74,573	89,949,774	5,869	23,999	37,979,190	743	3,471	9,645,935	1,798	20,116	69,842,054					
	(0902) 虚血性心疾患	7,464	12,989	18,157,561	5,761	10,973	21,756,624	2,537	5,647	17,553,844	555	1,377	6,876,548	185	1,606	7,839,200					
	(0904～0908) 脳血管疾患	17,279	27,782	41,371,848	6,568	17,678	24,234,196	2,214	9,371	14,592,420	382	1,888	4,959,748	83	906	2,922,729					
	(1001～1003) 急性上気道感染症	50,939	182,841	121,465,450	18,616	84,951	67,999,613	4,489	18,202	30,752,448	872	2,740	11,565,268	314	1,244	10,057,967					
	(1004) 肺炎	11,452	51,595	27,145,004	3,544	22,784	12,874,107	454	3,572	2,780,867	24	177	305,097	21	62	639,594					
Ⅻ 消化器系の疾患(1101～1112)	(1005) 急性気管支炎及び急性細気管支炎	1,352	3,126	3,253,530	794	2,473	2,956,407	244	884	1,629,742	34	137	435,394	17	46	768,811					
	(1007) 慢性副鼻腔炎	4,201	16,358	9,949,734	1,184	6,068	4,280,976	134	919	828,558	7	42	82,054	6	18	246,233					
	(1008～1009) 気管支炎及び慢性閉塞性肺疾患	2,755	14,049	6,556,386	1,080	6,582	3,966,698	193	928	1,198,818	32	194	462,166	11	67	453,773					
	(1010) 喘息	3,172	9,867	7,596,897	1,423	5,014	5,288,070	761	1,784	5,692,580	227	654	2,975,229	39	205	1,053,626					
	(1010) 喘息	17,358	53,336	41,657,522	6,701	25,263	24,394,010	1,324	5,324	8,713,312	168	382	2,180,622	89	397	3,104,966					
Ⅼ 消化器系の疾患(1101～1112)	(1104～1105) 胃及び十二指腸の疾患	44,681	110,669	108,524,686	34,518	96,547	129,585,264	12,781	42,193	85,179,916	1,970	7,520	25,710,993	1,147	4,863	42,082,969					
	(1106～1109) 肝疾患	24,031	61,359	58,508,838	18,839	52,896	70,253,508	4,771	16,605	31,036,212	693	2,525	8,974,835	300	1,634	9,623,891					
	Ⅻ 皮膚及び皮下組織の疾患(1201～1203)	7,334	21,968	17,721,718	4,540	18,535	17,157,641	1,763	9,409	11,620,609	370	1,862	5,061,846	187	1,195	7,870,048					
	Ⅼ 消化器系の疾患(1101～1112)	13,157	43,427	31,483,534	5,436	22,737	20,014,525	1,376	6,604	8,688,743	233	898	3,049,225	109	571	6,615,964					
	Ⅼ 消化器系の疾患(1101～1112)	61,831	293,257	149,074,042	25,953	161,788	95,571,804	6,318	39,795	41,277,647	2,211	7,116	31,379,309	1,481	4,501	40,188,287					
Ⅽ 消化器系の疾患(1101～1112)	Ⅽ 消化器系の疾患(1101～1112)	20,259	46,861	48,769,067	11,391	30,854	42,872,922	4,791	13,719	32,022,365	1,543	4,819	21,511,607	15,417	185,316	591,853,340					
	(1401～1402) 糸状体疾患、腎尿管管質性疾患及び嚢不全	2,496	4,168	6,175,317	1,857	3,641	7,075,199	1,211	2,711	8,247,358	872	2,775	12,471,166	14,843	181,741	575,153,273					
	Ⅾ 妊娠、分娩及び産後(1501～1504)	2,027	6,541	4,816,787	766	3,047	2,899,522	236	1,200	1,424,307	9	27	106,944	—	—	—					
	(1501) 流産	323	914	771,769	200	588	767,453	88	375	538,264	—	—	—	—	—	—					
	Ⅿ 周産期に発生した病態(1601～1602)	317	902	760,400	160	572	598,691	172	294	1,360,598	610	801	9,500,833	312	396	7,985,354					
ⅰ 先天畸形、変形及び染色体異常(1701～1702)	Ⅿ 周産期に発生した病態(1601～1602)	1,627	3,309	3,917,096	967	2,505	3,680,591	687	1,425	5,076,519	271	576	3,989,406	386	1,034	13,410,301					
	ⅰ 先天畸形、変形及び染色体異常(1701～1702)	15,153	28,774	36,232,361	7,607	18,570	28,305,621	2,611	7,806	17,212,363	555	1,921	7,459,200	339	1,545	11,679,423					
	(1701～1702) 染色体異常、腎尿管管質性疾患及び嚢不全	27,140	108,313	65,533,266	13,580	73,983	50,532,122	3,485	23,784	22,126,150	524	2,918	6,917,563	130	858	4,243,156					
	ⅱ 損傷、中毒及びその他の外因的影響(1901～1905)	7,402	33,457	18,042,851	5,379	30,389	20,252,923	1,664	11,301	10,497,465	174	943	2,254,073	35	238	1,076,915					
	(1901) 骨折	—	—	—	—	—	—	—	—	—	—	—	—	—	—	—					
ⅱ 損傷、中毒及びその他の外因的影響(1901～1905)		—	—	—	—	—	—	—	—	—	—	—	—	—	—	—					

注) 1. 本表は、提出のあったデータの内の、疾病コードの記載があるものを集計したものである。

第6表－13 疾病分類別、診療種類別、点数（金額）階級別、件数・回数（回数）・点数（金額）（国保組合）

食事・生活療養

平成20年度

疾病分類名	総数			5,000円未満			5,000円以上～10,000円未満			10,000円以上～20,000円未満		
	件数	回数	金額	件数	回数	金額	件数	回数	金額	件数	回数	金額
総数	135,043	4,068,358	2,668,149,486	37,702	197,718	86,521,303	23,598	268,931	171,857,505	26,958	586,101	386,565,894
I 感染症及び寄生虫症 (0101～0109)	4,351	97,469	63,796,715	1,476	7,462	3,535,016	986	10,944	7,000,193	882	19,179	12,704,996
(0101) 腸管感染症	1,527	16,188	10,401,249	818	3,324	1,979,517	451	4,733	3,076,676	178	3,623	2,382,090
(0102) 結核	244	12,446	7,974,210	36	632	67,704	15	146	96,782	40	902	595,432
(0103) 主として性的伝播様式をとる感染症	68	1,544	945,641	24	124	50,811	17	192	123,212	14	309	196,436
II 新生物 (0201～0211)	22,760	617,137	403,097,430	5,729	31,009	13,477,517	3,995	45,423	29,639,105	5,550	121,916	80,800,818
(0201～0210) 悪性新生物	18,658	533,504	349,297,633	4,406	24,748	10,536,016	3,137	35,562	23,282,265	4,380	96,223	64,035,156
III 血液及び造血器の疾患並びに免疫機構の障害 (0301～0302)	1,395	36,834	23,310,211	395	2,193	867,860	247	3,031	1,819,735	355	7,935	5,025,326
IV 内分泌、栄養及び代謝疾患 (0401～0403)	4,489	208,901	143,253,971	1,411	8,554	3,189,418	966	10,570	6,954,761	1,356	28,477	19,825,184
(0402) 糖尿病	4,589	160,160	111,443,295	785	5,262	1,729,680	577	6,056	4,109,227	1,004	20,699	14,665,126
V 精神及び行動の障害 (0501～0507)	8,999	618,455	403,830,720	612	8,709	1,129,357	410	6,434	3,011,469	620	13,589	8,993,344
(0503) 統合失調症、統合失調型障害および妄想性障害	4,953	383,043	249,374,093	173	4,352	307,747	120	2,296	867,058	220	4,923	3,251,308
VI 神経系の疾患 (0601～0606)	6,537	287,324	188,562,204	1,381	8,065	3,085,906	850	9,757	6,205,452	936	20,299	13,400,322
VII 眼及び付属器の疾患 (0701～0704)	3,376	53,128	34,661,589	1,354	5,930	3,330,995	883	9,507	6,208,522	672	14,375	9,523,618
(0702) 白内障	1,439	15,822	10,378,909	695	2,962	1,741,563	422	4,431	2,918,566	253	5,068	3,422,430
VIII 耳及び乳様突起系の疾患 (0801～0807)	939	16,126	10,301,334	317	1,655	731,216	199	2,303	1,500,022	297	6,360	4,174,054
IX 循環器系の疾患 (0901～0912)	17,132	613,761	413,187,413	4,344	23,467	10,732,798	2,369	25,720	16,874,279	2,856	60,578	41,174,748
(0901) 高血圧性疾患	1,946	58,638	39,522,372	564	2,451	1,326,933	308	3,646	2,212,121	353	7,394	5,025,576
(0902) 虚血性心疾患	3,480	57,606	40,075,704	1,634	7,330	4,490,556	670	6,564	4,649,098	511	10,068	7,129,044
(0904～0908) 脳血管疾患	7,009	369,908	247,223,204	899	7,643	1,955,852	515	6,180	3,796,196	969	21,339	14,283,814
X 呼吸器系の疾患 (1001～1011)	7,882	159,871	103,577,458	1,973	10,345	4,860,912	2,420	27,448	17,823,842	2,179	46,065	30,075,702
(1001～1003) 急性上気道感染症	849	10,737	6,804,898	287	1,452	781,670	340	3,822	2,479,140	182	3,675	2,391,358
(1004) 肺炎	1,937	42,023	27,274,158	392	2,209	911,156	563	6,430	4,173,554	610	13,084	8,568,642
(1005) 急性気管支炎及び急性細気管支炎	631	8,913	5,671,089	184	964	445,819	273	3,085	2,001,060	142	2,939	1,911,062
(1007) 慢性副鼻腔炎	293	4,539	2,893,832	72	377	167,470	76	909	590,820	133	2,768	1,811,010
(1008～1009) 気管支炎及び慢性閉塞性肺疾患	521	14,708	9,639,308	128	644	322,912	131	1,464	955,954	104	2,237	1,461,730
(1010) 喘息	1,343	22,300	14,245,395	360	1,833	846,009	503	5,720	3,695,238	336	7,059	4,585,622
XI 消化器系の疾患 (1101～1112)	15,195	297,315	196,497,750	5,865	24,995	12,983,156	3,278	35,960	23,862,652	3,013	64,047	42,783,388
(1104～1105) 胃及び十二指腸の疾患	1,851	45,061	29,303,496	591	3,321	1,256,865	385	4,355	2,849,991	388	8,180	5,543,282
(1106～1109) 肝疾患	1,537	52,965	36,039,058	274	1,989	633,419	240	2,738	1,791,221	326	7,031	4,814,166
XII 皮膚及び皮下組織の疾患 (1201～1203)	1,300	36,845	24,144,576	288	1,537	699,906	287	3,281	2,126,840	298	6,548	4,298,806
XIII 筋骨格系及び結合組織の疾患 (1301～1310)	11,627	350,880	228,650,504	2,801	15,735	6,722,341	1,981	22,744	14,531,979	2,544	56,450	36,930,382
XIV 腎尿管路系疾患 (1401～1408)	5,831	137,291	91,959,951	2,090	9,401	4,626,743	1,053	12,117	7,736,168	1,188	25,457	16,902,510
(1401～1402) 糸球体疾患、腎尿管間質性疾患及び腎不全	2,267	80,452	55,823,170	421	2,466	950,402	348	3,999	2,577,410	463	9,426	6,551,648
XV 妊娠、分娩及び産じょく (1501～1504)	6,109	109,577	66,185,402	2,706	11,315	5,520,768	1,063	13,656	7,879,720	1,466	33,412	20,370,730
(1501) 流産	504	2,936	1,843,846	388	890	535,650	54	633	401,604	55	1,118	712,014
XVI 周産期に発生した病態 (1601～1602)	2,201	50,516	30,912,882	810	4,511	1,957,436	467	5,731	3,433,446	474	10,765	6,625,298
XVII 先天奇形、変形及び染色体異常 (1701～1702)	1,117	28,959	18,459,645	396	1,966	998,471	206	2,308	1,498,492	188	4,327	2,813,016
XVIII 症状、徴候及び病態所見、異常検査所見で他に分類されないもの (1800)	3,296	79,283	51,021,260	1,274	6,384	2,826,675	645	7,351	4,615,417	569	12,401	8,089,680
XIX 損傷、中毒及びその他の外因の影響 (1901～1905)	8,507	268,686	172,738,471	2,480	14,495	5,244,762	1,293	14,646	9,335,411	1,515	33,921	22,053,972
(1901) 骨折	3,973	133,056	85,577,879	1,011	6,531	2,228,803	615	6,879	4,413,756	702	15,855	10,315,970
XXII 特奏目的用コード (2210～2220)	—	—	—	—	—	—	—	—	—	—	—	—

(注) 1. 本表は、提出のあったデータの内、疾病コードの記載があるものを集計したものである。

第6表－13 疾病分類別、診療種類別、点数（金額）階級別、件数・回数（回数）・点数（金額）（国保組合）

食事・生活療養		平成20年度																			
疾病分類名		20,000円以上～40,000円未満					40,000円以上～60,000円未満					60,000円以上～70,000円未満					70,000円以上				
		件数	回数	金額	件数	回数	金額	件数	回数	金額	件数	回数	金額	件数	回数	金額	件数	回数	金額	件数	回数
総数		21,343	909,527	607,749,508	17,971	1,425,329	939,796,642	7,287	663,085	462,601,944	184	17,067	13,056,690								
Ⅰ 感染症及び寄生虫症 (0101～0109)	Ⅰ 感染症	552	22,971	15,510,322	310	23,759	15,839,846	144	13,061	9,135,414	1	93	70,928								
	(0101) 腸管感染症	50	2,033	1,343,406	26	2,103	1,375,280	4	372	244,280	—	—	—								
	(0102) 結核	56	2,499	1,680,260	63	5,150	3,385,562	34	3,117	2,148,470	—	—	—								
	(0103) 主として性的伝播様式をとる感染症	4	165	112,096	8	661	402,016	1	93	61,070	—	—	—								
Ⅱ 新生物 (0201～0211)	Ⅱ 新生物	4,631	197,683	131,552,480	2,459	185,194	122,657,328	394	35,726	24,828,326	2	186	141,856								
	(0201～0210) 悪性新生物	4,167	178,758	119,053,244	2,229	167,470	111,005,250	337	30,557	21,243,846	2	186	141,856								
Ⅲ 血液及び造血器の疾患並びに免疫機構の障害 (0301～0302)		230	10,010	6,612,400	138	10,940	7,084,710	30	2,725	1,900,180	—	—	—								
Ⅳ 内分泌、栄養及び代謝疾患 (0401～0403)	Ⅳ 糖尿病	1,485	60,317	42,336,894	772	56,060	38,764,562	486	43,716	31,260,798	13	1,207	922,354								
	(0402) 糖尿病	1,220	48,981	34,748,684	581	41,247	28,909,508	410	36,801	26,429,644	12	1,114	851,426								
Ⅴ 精神及び行動の障害 (0501～0507)	Ⅴ 精神及び行動の障害	1,162	53,326	35,129,722	4,209	353,798	230,707,416	1,979	181,951	124,363,704	7	648	495,708								
	(0503) 統合失調症、統合失調型障害および妄想性障害	428	19,750	12,943,058	2,756	235,895	153,324,608	1,256	115,827	78,680,314	—	—	—								
Ⅵ 神経系の疾患 (0601～0606)		946	40,709	26,923,480	1,551	128,442	83,879,598	858	76,661	54,002,946	15	1,391	1,064,500								
Ⅶ 眼及び付属器の疾患 (0701～0704)	Ⅶ 眼及び付属器の疾患	352	14,129	9,422,544	91	6,987	4,640,228	24	2,200	1,535,682	—	—	—								
	(0702) 白内障	51	1,915	1,303,664	12	899	613,088	6	547	379,598	—	—	—								
Ⅷ 耳及び乳様突起系の疾患 (0801～0807)		105	4,171	2,764,730	13	911	607,310	6	540	382,146	2	186	141,856								
Ⅸ 循環器系の疾患 (0901～0912)	Ⅸ 循環器系の疾患	3,080	129,093	88,220,704	2,803	222,328	147,823,324	1,569	142,285	100,479,996	111	10,290	7,881,564								
	(0901) 高血圧性疾患	352	14,993	10,175,224	237	18,258	12,210,354	119	10,694	7,646,106	13	1,202	926,058								
	(0902) 虚血性心疾患	432	17,152	12,155,778	141	10,007	6,996,732	71	6,392	4,583,568	1	93	70,928								
	(0904～0908) 脳血管疾患	1,402	60,151	40,485,548	1,962	159,783	105,297,334	1,169	106,186	74,802,806	93	8,626	6,601,654								
	(1001～1003) 急性上気道感染症	772	32,075	21,277,360	394	30,820	20,395,500	143	13,025	9,073,214	1	93	70,928								
Ⅹ 呼吸器系の疾患 (1001～1011)	Ⅹ 呼吸器系の疾患	34	1,320	854,350	6	468	298,380	—	—	—	—	—	—								
	(1004) 肺炎	242	9,931	6,640,466	98	7,462	4,954,542	31	2,814	1,954,870	1	93	70,928								
	(1005) 急性気管支炎及び急性細気管支炎	18	758	498,524	9	717	484,874	5	450	329,750	—	—	—								
	(1007) 慢性副鼻腔炎	12	485	324,532	—	—	—	—	—	—	—	—	—								
	(1008～1009) 気管支炎及び慢性閉塞性肺疾患	74	3,188	2,084,492	53	4,357	2,842,376	31	2,818	1,971,844	—	—	—								
	(1010) 喘息	98	4,007	2,631,724	33	2,487	1,655,658	13	1,194	831,144	—	—	—								
	(1101～1112) 消化器系の疾患	1,817	75,236	51,000,960	884	66,440	44,430,152	335	30,358	21,424,658	3	279	212,784								
Ⅺ 消化器系の疾患 (1101～1112)	Ⅺ 消化器系の疾患	262	10,846	7,310,190	163	12,706	8,358,146	62	5,653	3,985,022	—	—	—								
	(1104～1105) 胃及び十二指腸の疾患	376	15,760	10,903,128	192	13,835	9,560,458	128	11,519	8,265,738	1	93	70,928								
Ⅻ 皮膚及び皮下組織の疾患 (1201～1203)		240	10,139	6,711,734	146	11,598	7,660,230	41	3,742	2,647,060	—	—	—								
Ⅼ 筋骨格系及び結合組織の疾患 (1301～1310)		2,377	103,471	68,229,974	1,524	116,323	76,709,150	392	35,413	24,960,064	8	744	566,614								
Ⅽ 腎尿路生殖器系の疾患 (1401～1408)	Ⅽ 腎尿路生殖器系の疾患	777	31,630	21,619,568	415	31,003	21,173,028	301	27,033	19,406,068	7	650	495,866								
	(1401～1402) 糸球体疾患、腎尿路管間質性疾患及び腎不全	467	18,666	13,260,870	306	22,401	15,520,076	256	22,937	16,537,926	6	557	424,938								
Ⅾ 妊娠、分娩及び産じょく (1501～1504)	Ⅾ 妊娠、分娩及び産じょく	543	24,641	15,301,712	293	23,069	14,745,418	38	3,484	2,367,054	—	—	—								
	(1501) 流産	6	231	152,418	1	64	42,160	—	—	—	—	—	—								
Ⅿ 周産期に発生した病態 (1601～1602)		217	9,627	6,131,648	221	18,769	12,017,958	12	1,113	747,046	—	—	—								
ⅰ 先天奇形、変形及び染色体異常 (1701～1702)		169	7,309	4,797,198	145	11,844	7,547,210	13	1,205	805,258	—	—	—								
ⅱ 産後、産後及び産後所見・異常産後所見で疑われるもの (1800)		354	15,279	10,141,474	327	26,292	17,329,170	122	11,111	7,664,204	5	465	354,640								
ⅲ 損傷、中毒及びその他の外因の影響 (1901～1905)	ⅲ 損傷、中毒及びその他の外因の影響	1,534	67,711	44,064,604	1,276	100,752	65,784,504	400	36,336	25,618,126	9	835	637,092								
	(1901) 骨折	801	35,677	23,133,012	668	52,212	34,198,010	175	15,809	11,217,400	1	93	70,928								
ⅳ 特異目的用コード (2210～2220)		—	—	—	—	—	—	—	—	—	—	—	—								

注) 1. 本表は、提出のあったデータの内、疾病コードの記載があるものを集計したものである。

第6表－13 疾病分類別、診療種類別、点数（金額）階級別、件数・日数（回数）・点数（金額）（国保組合）

入院＋食事・生活療養(医科)

平成20年度			総数			50,000円未満			50,000円以上～100,000円未満			100,000円以上～200,000円未満		
疾 病 分 類 名			件数	日数	金額	件数	日数	金額	件数	日数	金額	件数	日数	金額
総 数			149,271	1,735,794	65,980,087,512	13,616	46,703	322,950,152	13,526	37,427	1,018,144,898	26,147	117,696	3,876,195,819
Ⅰ 感 染 症 及 び 寄 生 虫 症 (0101～0109)	管 腔 感 染 症	(0101) 腸 管 感 染 症	4,995	44,929	1,559,055,225	601	2,275	13,139,053	586	1,528	44,687,947	1,326	5,971	195,401,979
		(0102) 結 核	1,718	9,635	325,312,669	168	299	5,127,845	323	792	24,633,008	706	3,043	103,511,454
		(0103) 主として性的伝播様式をとる感染症	259	4,466	101,678,800	11	49	284,244	14	29	1,023,638	41	242	6,464,050
			89	675	21,789,701	21	62	445,964	15	46	1,131,868	21	92	2,958,611
Ⅱ 新 生 児 疾 病 (0201～0211)	悪 性 新 生 物	(0201～0210) 悪 性 新 生 物	24,427	293,255	13,665,417,818	1,016	2,096	31,296,569	1,640	3,956	126,341,098	3,629	14,881	532,490,018
			20,116	254,284	11,712,525,565	722	1,427	23,156,874	1,328	3,145	102,308,961	2,840	11,862	419,417,684
Ⅲ 血 液 及 び 造 血 器 の 疾 患 並 び に 免 疫 機 構 の 障 害 (0301～0302)	尿 路 疾 病	(0301～0302) 尿 路 疾 病	1,977	18,481	717,030,131	632	2,458	6,649,548	175	559	13,212,566	238	1,213	34,889,286
			7,156	88,746	3,008,727,371	644	4,456	14,880,696	615	1,779	46,763,144	1,273	6,195	190,113,142
Ⅳ 内 分 泌 系 の 疾 患 (0401～0403)	糖 尿 病	(0401～0403) 糖 尿 病	4,936	66,102	2,176,965,895	367	2,947	8,711,604	347	1,080	26,232,758	778	3,945	117,515,618
			9,211	222,935	3,498,331,480	358	754	11,043,638	408	1,502	30,341,199	729	6,229	108,474,834
Ⅴ 精 神 及 び 行 動 の 障 害 (0501～0507)	統合失調症、統合失調型障害および妄想性障害	(0501～0507) 精 神 及 び 行 動 の 障 害	4,983	134,589	1,932,696,463	89	194	2,707,342	104	443	7,734,468	237	2,161	35,633,554
			7,374	114,761	3,268,122,154	446	1,295	16,155,180	873	2,041	65,507,312	972	4,594	143,055,332
Ⅵ 神 経 系 の 疾 患 (0601～0606)	内 障 碍	(0601～0606) 神 経 系 の 疾 患	3,586	22,443	1,231,666,379	233	532	5,723,858	176	503	12,845,536	606	1,659	100,042,826
			1,522	7,109	458,535,269	71	118	2,062,684	29	87	2,003,626	280	48,966	440,440
Ⅶ 耳 及 び 乳 腺 突 起 の 疾 患 (0801～0807)	循 環 器 系 の 疾 患 (0901～0912)	(0801～0807) 耳 及 び 乳 腺 突 起 の 疾 患	1,006	6,949	297,501,114	80	243	2,421,206	103	252	7,895,704	264	1,154	39,755,476
			18,477	246,086	11,709,820,393	953	4,310	21,705,485	1,126	2,965	85,800,020	3,179	12,003	484,139,277
Ⅷ 呼 吸 器 系 の 疾 患 (1001～1011)	急 性 上 気 道 感 染 症	(0901) 高 血 圧 性 疾 患	2,168	25,951	925,956,732	251	1,957	4,896,391	213	693	16,214,637	435	2,062	63,763,417
		(0902) 虚 血 性 心 疾 患	3,565	24,946	2,732,353,094	114	405	3,399,547	130	288	9,424,522	978	2,636	157,014,170
Ⅸ 呼 吸 器 系 の 疾 患 (1001～1011)	急 性 上 気 道 感 染 症	(0904～0908) 肺 血 管 疾 患	7,387	140,486	4,703,209,264	161	420	4,923,971	338	810	25,686,092	749	3,168	111,201,404
			8,720	72,774	2,769,191,568	661	2,540	17,459,425	827	2,116	62,833,429	2,245	10,024	339,744,658
Ⅹ 呼 吸 器 系 の 疾 患 (1001～1011)	急 性 上 気 道 感 染 症	(1001～1003) 急 性 上 気 道 感 染 症	984	5,715	183,841,528	123	625	2,249,748	125	321	9,790,810	401	1,816	59,580,217
		(1004) 肺 炎	2,088	18,080	645,691,378	107	141	3,428,014	168	397	12,400,404	510	2,306	77,291,498
Ⅺ 消 化 器 系 の 疾 患 (1101～1112)	胃 及 び 十 二 指 腸 の 疾 患	(1005) 急性気管支炎及び急性細気管支炎	763	4,487	172,204,899	50	111	1,473,830	67	156	5,069,918	266	1,114	40,659,667
		(1007) 慢 性 副 鼻 腔 炎	301	2,028	136,125,682	24	50	728,866	21	57	1,608,190	24	113	3,347,804
Ⅻ 皮 膚 及 び 皮 下 組 織 の 疾 患 (1201～1203)	胃 及 び 十 二 指 腸 の 疾 患	(1008～1009) 気管支炎及び慢性閉塞性肺疾患	602	6,906	210,549,038	58	576	1,309,202	58	190	4,494,066	143	624	21,818,932
		(1010) 喘 息	1,434	9,831	341,367,025	121	402	3,567,258	157	393	12,008,959	444	1,965	67,856,350
Ⅼ 消 化 器 系 の 疾 患 (1101～1112)	胃 及 び 十 二 指 腸 の 疾 患	(1101～1103) 胃 及 び 十 二 指 腸 の 疾 患	16,847	149,875	5,908,115,868	1,290	3,850	30,749,994	1,419	3,531	108,493,847	4,379	16,747	635,138,340
		(1104～1105) 肝 疾 患	2,101	21,614	744,835,256	174	686	4,067,474	228	584	18,086,371	458	2,068	64,890,497
Ⅽ 筋 骨 格 系 及 び 結 合 組 織 の 疾 患 (1301～1310)	腎 尿 路 生 殖 器 系 の 疾 患 (1401～1408)	(1106～1109) 肝 疾 患	1,628	21,269	644,525,608	72	225	2,073,206	116	293	8,946,070	313	1,504	45,787,800
			1,475	15,605	491,357,446	200	1,036	3,055,590	137	392	10,358,247	311	1,520	47,356,308
Ⅾ 筋 骨 格 系 及 び 結 合 組 織 の 疾 患 (1301～1310)	腎 尿 路 生 殖 器 系 の 疾 患 (1401～1408)	(1301～1310) 筋 骨 格 系 及 び 結 合 組 織 の 疾 患	12,079	141,371	6,765,756,654	696	1,981	17,971,618	956	2,618	72,424,712	1,762	9,245	261,280,761
			6,450	59,109	2,401,580,331	768	2,463	16,121,503	754	2,120	57,360,927	1,138	4,951	167,275,323
Ⅿ 妊 娠、分娩及び産じょく (1501～1504)	流 産	(1401～1402) 系尿細管間質性疾患及び腎不全	2,351	31,511	1,292,128,720	75	125	2,362,949	130	300	9,903,754	364	1,595	55,182,697
		(1501～1504) 系尿細管間質性疾患及び腎不全	8,054	53,915	1,487,725,602	2,902	9,585	61,182,584	1,607	5,457	113,844,146	977	6,142	138,245,148
ⅰ 周 産 期 に 発 生 し た 病 態 (1601～1602)	先天奇形、変形及び染色体異常 (1701～1702)	(1501) 流 産	829	2,030	100,484,586	253	276	10,474,562	380	615	26,702,648	91	318	12,344,036
			3,121	26,727	1,190,845,372	837	2,325	19,592,766	463	1,766	34,357,386	579	3,253	83,870,564
ⅱ 先天奇形、変形及び染色体異常 (1701～1702)	流 産	(1601～1602) 周 産 期 に 発 生 し た 病 態	1,301	14,274	924,900,255	83	155	2,208,020	102	228	7,439,712	159	610	23,645,829
			3,994	36,898	1,318,349,640	610	1,929	14,915,275	622	1,658	47,195,225	862	3,668	124,744,618
ⅲ 妊 娠、分娩及び産じょく (1501～1504)	流 産	(1701～1702) 先天奇形、変形及び染色体異常	9,021	106,661	3,766,592,711	606	2,420	16,678,154	937	2,456	70,441,941	1,519	7,637	226,532,100
			4,081	51,366	1,784,223,849	230	900	6,508,820	290	877	22,313,150	686	3,733	104,357,554
ⅳ 妊 娠、分娩及び産じょく (1501～1504)	流 産	(1901～1905) 妊 娠、分娩及び産じょく	9,021	106,661	3,766,592,711	606	2,420	16,678,154	937	2,456	70,441,941	1,519	7,637	226,532,100
			4,081	51,366	1,784,223,849	230	900	6,508,820	290	877	22,313,150	686	3,733	104,357,554
ⅳ 妊 娠、分娩及び産じょく (1501～1504)	流 産	(2210～2220) 特 殊 目 的 用 コ ー ド	9,021	106,661	3,766,592,711	606	2,420	16,678,154	937	2,456	70,441,941	1,519	7,637	226,532,100
			4,081	51,366	1,784,223,849	230	900	6,508,820	290	877	22,313,150	686	3,733	104,357,554

(注) 1. 本表は、提出のあったデータの内の、疾病コードの記載があるものを集計したものである。

第6表－13 疾病分類別、診療種類別、点数（金額）階級別、件数・日数（回数）・点数（金額）（国保組合）

入院＋食事・生活療養(医科)

平成20年度		200,000円以上～300,000円未満			300,000円以上～500,000円未満			500,000円以上～800,000円未満			800,000円以上		
疾病分類名		件数	日数	金額	件数	日数	金額	件数	日数	金額	件数	日数	金額
総数		20,290	148,869	5,014,499,961	31,578	480,144	12,450,672,539	23,456	458,700	14,707,893,683	20,658	446,255	28,589,730,660
I 感染症及び寄生虫症 (0101～0109)		808	5,985	198,989,004	828	10,878	321,030,209	510	10,266	313,894,620	336	8,026	471,912,413
(0101) 腸管感染症		291	2,019	70,520,536	151	1,788	56,163,426	51	967	32,752,092	28	727	32,604,308
(0102) 結核		45	437	10,933,842	73	1,615	30,583,228	61	1,685	36,327,250	14	409	16,062,548
(0103) 主として性的伝播様式をとる感染症		10	70	2,535,360	7	102	2,685,072	10	195	6,300,116	5	108	5,732,710
II 新生物 (0201～0211)		2,800	18,143	697,771,351	4,583	47,217	1,812,678,381	5,259	85,099	3,328,958,534	5,500	121,863	7,135,881,267
(0201～0210) 悪性新生物		2,281	15,091	567,672,055	3,758	39,617	1,479,980,632	4,205	71,986	2,684,965,596	4,982	111,156	6,435,023,763
III 血液及び造血器の疾患並びに免疫機構の障害 (0301～0302)		186	1,463	47,267,070	295	3,374	115,127,697	224	4,126	138,091,100	227	5,288	361,792,864
IV 内分泌、栄養及び代謝疾患 (0401～0403)		1,000	8,318	247,839,332	1,619	23,665	637,833,224	1,183	25,724	741,505,765	822	18,609	1,129,792,068
(0402) 糖尿病		714	6,104	176,910,228	1,220	18,139	481,379,266	919	20,337	577,849,123	591	13,550	788,367,298
V 精神及び行動の障害 (0501～0507)		707	12,051	178,802,744	5,701	164,876	2,286,455,080	1,079	31,146	642,843,063	229	6,377	240,370,922
(0503) 統合失調症、統合失調型障害および妄想性障害		293	5,593	74,756,176	3,822	113,365	1,530,059,581	378	11,129	219,579,960	60	1,704	62,225,382
VI 神経系の疾患 (0601～0606)		789	6,513	196,106,165	1,700	33,506	676,955,609	1,672	43,155	1,055,563,184	922	23,657	1,114,779,372
VII 眼及び付属器の疾患 (0701～0704)		932	3,875	222,569,144	959	6,312	387,411,703	516	6,422	315,905,694	164	3,140	187,167,618
(0702) 白内障		547	1,979	128,364,908	441	2,532	179,090,637	134	1,514	78,394,900	20	354	19,652,074
VIII 耳及び乳様突起系の疾患 (0801～0807)		219	1,456	53,472,790	173	1,737	66,892,518	120	1,407	79,299,780	47	700	47,763,640
IX 循環器系の疾患 (0901～0912)		2,244	15,544	549,135,216	2,925	44,084	1,160,554,224	3,283	73,992	2,071,919,781	4,767	93,188	7,336,566,390
(0901) 高血圧性疾患		303	2,521	74,626,752	348	5,290	138,067,391	309	6,901	191,832,646	309	6,527	436,555,498
(0902) 虚血性心疾患		561	2,428	132,820,288	291	2,626	111,012,317	260	3,946	171,363,398	1,231	12,617	2,147,318,852
(0904～0908) 脳血管疾患		578	4,986	143,619,501	1,411	25,458	572,524,662	2,022	50,405	1,269,156,876	2,128	55,239	2,576,096,758
X 呼吸器系の疾患 (1001～1011)		1,881	12,423	459,900,925	1,650	16,965	628,528,327	899	16,741	564,825,730	557	11,965	695,899,074
(1001～1003) 急性上気道感染症		192	1,294	45,776,501	109	1,032	41,036,010	25	434	15,520,082	9	193	9,888,160
(1004) 肺炎		561	3,877	138,153,712	459	4,998	172,807,586	183	3,858	112,592,788	100	2,503	129,017,376
(1005) 急性気管支炎及び急性細気管支炎		215	1,270	52,106,872	126	1,112	46,302,224	34	643	20,605,854	5	81	5,986,534
(1007) 慢性副鼻腔炎		26	165	6,556,596	71	494	29,148,562	104	842	66,306,674	31	307	28,428,990
(1008～1009) 気管支炎及び慢性閉塞性肺疾患		103	737	24,866,364	94	1,316	35,539,588	99	2,239	61,241,452	47	1,224	61,279,434
(1010) 喘息		373	2,459	90,786,716	237	2,527	87,495,898	66	1,255	39,799,844	36	830	39,852,000
XI 消化器系の疾患 (1101～1112)		2,721	18,852	671,898,586	3,430	38,318	1,340,575,422	2,210	36,829	1,369,799,371	1,398	31,748	1,751,460,308
(1104～1105) 胃及び十二指腸の疾患		328	2,706	81,454,513	470	6,317	185,862,756	279	5,557	172,204,397	164	3,696	218,269,248
(1106～1109) 肝疾患		241	2,165	59,807,390	427	6,776	188,567,730	326	7,146	203,346,720	133	3,160	155,996,692
XII 皮膚及び皮下組織の疾患 (1201～1203)		222	1,648	55,031,823	280	3,601	107,447,700	224	4,977	140,234,946	101	2,431	127,872,842
XIII 筋骨格系及び結合組織の疾患 (1301～1310)		1,722	12,500	427,254,624	2,237	26,426	874,076,029	2,174	39,979	1,371,531,174	2,532	48,622	3,741,217,736
XIV 腎臓尿生殖器系の疾患 (1401～1408)		1,031	6,001	256,880,188	1,146	10,692	449,765,551	953	16,620	602,672,472	660	16,262	851,504,367
(1401～1402) 糸球体疾患、腎尿管間質性疾患及び腎不全		371	2,397	92,253,161	428	4,470	165,517,152	474	9,482	307,383,016	509	13,142	659,525,991
XV 妊娠、分娩及び産じょく (1501～1504)		620	5,745	157,731,112	1,129	12,290	445,003,148	652	10,936	401,043,606	167	3,760	170,675,858
(1501) 流産		18	136	4,347,714	34	244	14,327,846	49	408	28,872,242	4	32	3,415,538
XVI 周産期に発生した病態 (1601～1602)		340	2,655	83,369,678	298	3,209	113,712,958	184	2,896	117,419,994	420	10,623	738,522,026
XVII 先天奇形、変形及び染色体異常 (1701～1702)		196	1,052	48,432,476	235	1,998	91,520,246	204	3,246	130,609,224	322	6,985	621,044,748
XVIII 症状、徴候及び異常所見・異常検査所見で検出分類されないもの (1800)		500	3,705	123,002,886	603	8,078	236,601,635	441	9,413	275,662,433	356	8,447	496,227,558
XIX 損傷、中毒及びその他の外因の影響 (1901～1905)		1,372	10,940	339,044,837	1,787	22,918	698,502,878	1,669	35,726	1,046,113,212	1,131	24,564	1,369,279,589
(1901) 骨折		662	5,552	163,937,103	879	11,343	346,609,626	834	17,815	524,528,356	500	11,146	615,969,240
XXII 特殊目的用コード (2210～2220)		—	—	—	—	—	—	—	—	—	—	—	—

(注) 1. 本表は、提出のあったデータの内の記載があるものを集計したものである。

第6表－14 疾病分類別、診療種類別、点数（金額）階級別、件数・日数（回数）・点数（金額）（後期高齢者医療・計）

入院	平成20年度		総数												5,000点未満				5,000点以上～10,000点未満				10,000点以上～20,000点未満			
	疾病分類名		件数	日数	点数	件数	日数	点数	件数	日数	点数	件数	日数	点数	件数	日数	点数	件数	日数	点数						
	総数	数	6,972,612	127,931,503	320,565,093,033	229,063	499,545	733,610,869	415,651	1,357,689	912,240	6,291,919	13,712,007,487	3,156,611,884	912,240	6,291,919	13,712,007,487	3,156,611,884	912,240	6,291,919	13,712,007,487					
Ⅰ	感染症及び寄生虫症 (0101－0109)		132,159	2,108,976	5,700,550,210	4,946	11,249	16,205,634	9,936	30,803	21,815	135,564	325,660,768	76,035,392	21,815	135,564	325,660,768	76,035,392	21,815	135,564	325,660,768					
	(0101) 腸管感染症		30,438	354,062	916,971,367	1,668	2,929	5,607,358	3,782	11,361	7,901	45,854	116,853,574	28,946,146	7,901	45,854	116,853,574	28,946,146	7,901	45,854	116,853,574					
	(0102) 結核		21,000	447,883	885,780,851	528	1,421	1,712,953	1,057	3,373	2,342	16,752	35,198,698	8,073,828	2,342	16,752	35,198,698	8,073,828	2,342	16,752	35,198,698					
(0103) 主として性的伝播様式をとる感染症		850	18,964	29,323,269	15	20	45,420	47	157	84	561	1,238,597	353,535	84	561	1,238,597	353,535	84	561	1,238,597						
Ⅱ	新生物 (0201－0211)		799,218	11,809,266	40,894,126,948	26,898	42,778	88,162,858	56,424	153,241	115,034	586,247	1,691,139,902	436,473,790	115,034	586,247	1,691,139,902	436,473,790	115,034	586,247	1,691,139,902					
	(0201－0210) 悪性新生物		736,021	10,940,462	38,019,245,097	24,276	38,771	79,616,768	51,468	140,006	102,675	530,260	1,513,119,554	398,398,129	102,675	530,260	1,513,119,554	398,398,129	102,675	530,260	1,513,119,554					
Ⅲ	血液及び造血器の疾患並びに免疫機構の障害 (0301－0302)		51,051	853,648	2,576,431,295	1,591	3,766	5,148,514	3,089	9,245	7,177	44,601	107,977,893	23,515,003	7,177	44,601	107,977,893	23,515,003	7,177	44,601	107,977,893					
	(0402) 糖尿病		252,573	4,844,891	10,684,365,364	8,694	26,390	27,112,186	15,167	53,519	263,747	508,536,663	114,545,183	33,659	263,747	508,536,663	114,545,183	33,659	263,747	508,536,663						
Ⅳ	内分泌、栄養及び代謝疾患 (0401－0403)		358,528	6,579,005	14,778,644,154	13,455	38,421	42,227,040	24,380	83,504	51,523	391,560	775,139,845	184,496,372	51,523	391,560	775,139,845	184,496,372	51,523	391,560	775,139,845					
	(0503) 統合失調症、統合失調型障害および妄想性障害		211,795	6,207,558	7,181,117,486	1,326	3,493	3,966,839	1,816	9,751	5,905	103,291	96,325,595	13,713,676	5,905	103,291	96,325,595	13,713,676	5,905	103,291	96,325,595					
Ⅴ	精神及び行動の障害 (0501－0507)		542,955	15,051,660	19,001,219,056	7,415	17,653	22,720,157	11,330	53,941	25,023	321,440	386,488,511	85,328,347	25,023	321,440	386,488,511	85,328,347	25,023	321,440	386,488,511					
	(0601) 統合失調症、統合失調型障害および妄想性障害		211,795	6,207,558	7,181,117,486	1,326	3,493	3,966,839	1,816	9,751	5,905	103,291	96,325,595	13,713,676	5,905	103,291	96,325,595	13,713,676	5,905	103,291	96,325,595					
Ⅵ	神経系の疾患 (0601－0606)		399,184	9,546,258	17,551,085,969	8,420	19,164	27,063,810	17,646	58,526	30,894	238,198	460,089,885	134,950,884	30,894	238,198	460,089,885	134,950,884	30,894	238,198	460,089,885					
	(0702) 白内障		120,331	700,300	3,747,766,068	5,740	8,409	17,028,712	2,822	8,643	19,263	44,380	329,660,657	19,777,606	19,263	44,380	329,660,657	19,777,606	19,263	44,380	329,660,657					
Ⅶ	眼及び付属器の疾患 (0701－0704)		191,266	1,281,880	6,159,029,212	9,807	15,817	29,101,135	7,169	21,365	25,293	94,707	585,047,607	52,254,007	35,293	94,707	585,047,607	52,254,007	35,293	94,707	585,047,607					
	(0801) 耳及び乳突突起の疾患 (0801－0807)		15,671	152,946	421,833,483	980	1,801	3,296,581	2,423	6,666	4,621	25,835	67,801,693	18,835,586	4,621	25,835	67,801,693	18,835,586	4,621	25,835	67,801,693					
Ⅷ	循環器系の疾患 (0901－0912)		1,862,453	35,678,144	94,151,245,372	58,333	140,598	186,276,170	102,226	353,091	236,898	1,798,290	3,596,018,570	769,966,738	236,898	1,798,290	3,596,018,570	769,966,738	236,898	1,798,290	3,596,018,570					
	(0901) 高血圧性疾患		302,883	5,743,238	11,014,715,081	16,094	53,353	48,597,945	24,871	108,965	52,719	598,479	796,445,452	186,819,794	52,719	598,479	796,445,452	186,819,794	52,719	598,479	796,445,452					
Ⅸ	虚血性心疾患 (0902)		214,463	2,661,354	13,400,125,124	7,266	15,964	23,926,150	11,724	34,992	44,851	215,605	710,939,535	87,619,142	44,851	215,605	710,939,535	87,619,142	44,851	215,605	710,939,535					
	(0904－0908) 脳血管疾患		864,847	19,303,138	42,605,620,959	18,399	36,299	58,673,198	35,637	118,716	72,945	569,965	1,094,254,600	269,108,521	72,945	569,965	1,094,254,600	269,108,521	72,945	569,965	1,094,254,600					
Ⅹ	呼吸器系の疾患 (1001－1011)		571,218	9,685,260	24,992,229,456	19,146	41,728	62,511,976	35,020	106,336	78,383	481,884	1,175,762,765	265,835,460	78,383	481,884	1,175,762,765	265,835,460	78,383	481,884	1,175,762,765					
	(1001－1003) 急性上気道感染症		4,125	44,076	115,073,037	299	839	915,591	563	1,840	1,224	7,411	18,049,578	4,266,709	1,224	7,411	18,049,578	4,266,709	1,224	7,411	18,049,578					
Ⅺ	肺炎 (1004)		277,856	4,465,113	11,796,730,203	9,257	14,758	30,980,010	17,369	50,632	39,422	232,529	591,747,338	132,027,010	39,422	232,529	591,747,338	132,027,010	39,422	232,529	591,747,338					
	(1005) 急性気管支炎及び急性細気管支炎		10,788	132,405	328,754,628	573	1,041	1,867,527	1,128	3,891	2,522	16,125	37,560,629	8,561,681	2,522	16,125	37,560,629	8,561,681	2,522	16,125	37,560,629					
Ⅻ	慢性副鼻腔炎 (1007)		2,296	23,752	96,261,319	155	822	456,487	183	539	276	1,502	4,061,187	1,365,106	276	1,502	4,061,187	1,365,106	276	1,502	4,061,187					
	(1008－1009) 気管支炎及び慢性閉塞性肺疾患		70,021	1,389,214	3,056,799,007	2,111	6,378	6,595,041	3,722	13,170	8,546	62,899	128,591,732	28,275,435	8,546	62,899	128,591,732	28,275,435	8,546	62,899	128,591,732					
(1010) 喘息		41,634	717,036	1,573,058,048	1,828	5,760	5,701,877	3,096	11,374	6,767	52,840	101,823,418	23,388,094	6,767	52,840	101,823,418	23,388,094	6,767	52,840	101,823,418						
ⅩⅠ	消化器系の疾患 (1101－1112)		496,290	6,964,204	19,817,488,282	21,337	46,481	68,801,859	39,666	120,590	96,445	547,524	1,415,094,254	301,856,215	96,445	547,524	1,415,094,254	301,856,215	96,445	547,524	1,415,094,254					
	(1104－1105) 胃及び十二指腸の疾患		93,129	1,491,871	3,525,189,613	4,297	14,174	13,156,278	7,978	28,663	16,121	132,385	241,564,571	60,382,781	16,121	132,385	241,564,571	60,382,781	16,121	132,385	241,564,571					
(1106－1109) 肝疾患		44,249	768,296	1,828,375,168	1,629	4,900	5,209,330	2,886	9,692	6,421	49,748	96,303,909	21,828,617	6,421	49,748	96,303,909	21,828,617	6,421	49,748	96,303,909						
ⅩⅡ	皮膚及び皮下組織の疾患 (1201－1203)		58,448	1,100,015	2,444,820,791	2,059	4,663	6,470,207	3,412	11,617	8,337	54,408	118,056,500	25,688,168	8,337	54,408	118,056,500	25,688,168	8,337	54,408	118,056,500					
	(1301－1310) 筋骨格系及び結合組織の疾患 (1301－1310)		399,139	7,548,387	19,582,231,806	15,925	38,803	50,177,295	27,872	109,360	55,987	566,333	841,924,047	210,870,342	55,987	566,333	841,924,047	210,870,342	55,987	566,333	841,924,047					
ⅩⅢ	腎尿路生殖器系の疾患 (1401－1408)		315,048	5,275,383	14,960,555,298	10,535	19,701	33,926,284	20,763	59,982	41,575	235,673	622,708,626	158,014,074	41,575	235,673	622,708,626	158,014,074	41,575	235,673	622,708,626					
	(1401－1402) 糸球体疾患、腎臓細管間質性疾患及び腎不全		204,904	3,812,074	10,936,211,550	5,272	8,296	17,258,946	9,876	27,877	23,033	127,114	349,155,565	74,713,135	23,033	127,114	349,155,565	74,713,135	23,033	127,114	349,155,565					
ⅩⅣ	糸球体疾患、腎臓細管間質性疾患及び腎不全 (1401－1402)		204,904	3,812,074	10,936,211,550	5,272	8,296	17,258,946	9,876	27,877	23,033	127,114	349,155,565	74,713,135	23,033	127,114	349,155,565	74,713,135	23,033	127,114	349,155,565					
	ⅩⅤ 妊娠、分娩及び産後 (1501－1504)		48	906	1,816,358	4	16	16,144	4	11	7	45	111,790	31,490	7	45	111,79									

第6表－14 疾病分類別、診療種類別、点数（金額）階級別、件数・日数（回数）・点数（金額）（後期高齢者医療・計）

入院	平成20年度																										
	疾病分類名					20,000点以上～30,000点未満					30,000点以上～50,000点未満					50,000点以上～80,000点未満					80,000点以上						
	総数	件数	日数	点数	件数	日数	点数	件数	日数	点数	件数	日数	点数	件数	日数	点数	件数	日数	点数	件数	日数	点数					
I	感染症及び寄生虫症 (0101－0109)	965,419	13,937,447	24,311,782,179	2,118,934	47,813,490	83,421,678,029	1,535,243	39,111,803	95,527,028,024	796,062	18,919,610	99,702,374,561	(0101)	腸管感染症	20,347	232,426	508,438,678	33,892	660,771	1,344,550,776	27,756	696,861	1,723,738,907	13,467	341,302	1,705,920,055
		5,690	57,407	140,668,133	6,194	103,912	239,479,357	3,911	98,356	242,830,973	1,292	34,243	142,585,826	(0102)	結核	2,421	36,570	60,994,820	8,049	205,260	328,548,850	5,413	151,230	328,986,073	1,190	33,277	122,265,629
		127	2,307	3,298,142	461	12,971	16,754,472	101	2,617	6,080,047	15	331	1,573,056	(0103)	主として性的伝播様式をとる感染症												
II	新生物 (0201－0211)	98,726	955,360	2,469,386,362	172,961	2,590,380	6,867,683,378	181,699	3,974,715	11,463,397,472	147,476	3,506,545	17,877,883,186	(0201－0210)	悪性新生物	90,387	870,734	2,260,751,422	159,197	2,364,616	6,320,980,971	168,934	3,690,917	10,666,338,166	139,084	3,305,158	16,780,040,087
III	血液及び造血器の疾患並びに免疫機構の障害 (0301－0302)	7,186	86,755	179,785,007	13,199	247,207	524,041,547	11,458	280,681	715,296,891	7,351	181,393	1,020,666,440	(0402)	糖尿病	36,738	571,822	925,061,308	82,729	1,933,994	3,340,236,581	56,342	1,505,996	3,474,894,304	19,244	489,423	2,293,979,139
IV	内分泌、栄養及び代謝疾患 (0401－0403)	53,254	792,277	1,337,215,448	110,766	2,511,090	4,449,160,038	78,842	2,096,119	4,867,765,936	26,308	666,034	3,122,639,475	(0503)	統合失調症、統合失調型障害および妄想性障害	29,402	839,879	797,026,363	168,924	5,121,962	5,989,052,614	3,892	114,337	226,024,103	530	14,845	55,008,296
V	精神及び行動の障害 (0501－0507)	74,691	1,978,132	1,990,195,119	387,069	11,593,775	14,123,194,068	33,253	970,515	1,956,913,404	4,174	116,204	436,379,450	(0603)	統合失調症、統合失調型障害および妄想性障害	29,402	839,879	797,026,363	168,924	5,121,962	5,989,052,614	3,892	114,337	226,024,103	530	14,845	55,008,296
VI	神経系の疾患 (0601－0606)	42,296	822,242	1,085,380,005	175,977	4,894,841	6,943,392,048	94,598	2,696,231	5,801,493,623	29,353	817,056	3,098,715,714	(0702)	白内障	41,475	176,972	987,676,551	37,118	261,907	1,530,455,137	12,701	172,539	724,777,952	1,212	27,450	138,389,453
VII	眼及び付属器の疾患 (0701－0704)	53,369	252,328	1,275,297,758	57,687	452,931	2,358,966,893	23,834	354,483	1,405,014,591	4,107	90,249	453,347,221	(0807)	耳及び乳突突起の疾患	2,955	30,914	73,046,786	2,735	45,581	103,909,809	1,440	30,987	89,983,993	517	11,162	64,959,035
VIII	耳及び乳突突起の疾患 (0801－0807)	249,737	4,048,291	6,299,781,822	522,394	12,187,866	21,068,564,910	439,599	11,513,180	27,220,574,007	253,266	5,636,828	35,010,063,155	(0901)	循環器系の疾患	52,730	1,004,228	1,324,602,294	84,429	2,039,519	3,358,735,339	56,169	1,541,554	3,435,768,456	15,871	397,140	1,863,745,801
IX	循環器系の疾患 (0901－0912)	52,730	1,004,228	1,324,602,294	84,429	2,039,519	3,358,735,339	56,169	1,541,554	3,435,768,456	15,871	397,140	1,863,745,801	(0902)	高血圧性疾患	32,583	330,519	797,918,196	37,729	687,425	1,487,506,468	29,929	680,860	1,867,524,778	50,381	695,989	8,424,690,855
		97,934	1,798,781	2,506,576,805	284,281	7,184,862	11,597,525,792	245,301	6,620,418	15,205,429,593	110,350	2,974,097	11,874,052,450	(0904－0908)	虚血性心疾患	97,934	1,798,781	2,506,576,805	284,281	7,184,862	11,597,525,792	245,301	6,620,418	15,205,429,593	110,350	2,974,097	11,874,052,450
X	呼吸器系の疾患 (1001－1011)	80,464	880,673	2,013,828,954	145,862	2,587,046	5,809,191,662	157,016	4,073,794	9,783,457,255	55,327	1,513,799	5,881,641,384	(1001－1003)	急性上気道感染症	729	7,536	18,013,079	703	11,674	27,002,565	433	10,366	26,795,619	174	4,410	20,029,896
		41,354	421,937	1,034,898,413	73,510	1,226,638	2,910,976,338	72,882	1,856,954	4,571,144,359	24,062	661,665	2,524,956,735	(1004)	肺炎	2,158	22,304	53,502,168	2,552	41,803	99,071,436	1,526	38,254	94,383,445	329	8,987	33,807,742
		2,158	22,304	53,502,168	2,552	41,803	99,071,436	1,526	38,254	94,383,445	329	8,987	33,807,742	(1005)	急性気管支炎及び急性細気管支炎	2,158	22,304	53,502,168	2,552	41,803	99,071,436	1,526	38,254	94,383,445	329	8,987	33,807,742
		245	2,102	6,117,335	610	6,203	24,527,200	650	9,202	40,544,254	177	3,382	19,189,750	(1007)	慢性副鼻腔炎	245	2,102	6,117,335	610	6,203	24,527,200	650	9,202	40,544,254	177	3,382	19,189,750
		9,001	121,957	226,050,526	19,502	427,494	792,278,407	21,846	608,475	1,326,770,714	5,293	148,841	548,237,152	(1008－1009)	気管支炎及び慢性閉塞性肺疾患	9,001	121,957	226,050,526	19,502	427,494	792,278,407	21,846	608,475	1,326,770,714	5,293	148,841	548,237,152
		7,120	101,247	178,436,138	11,033	226,438	436,324,135	9,488	257,249	578,862,112	2,302	62,128	248,522,274	(1010)	喘息	7,120	101,247	178,436,138	11,033	226,438	436,324,135	9,488	257,249	578,862,112	2,302	62,128	248,522,274
XI	消化器系の疾患 (1101－1112)	75,915	873,229	1,897,614,728	120,376	2,101,711	4,742,099,896	95,671	2,154,455	5,950,590,103	46,880	1,120,214	5,441,431,227	(1104－1105)	胃及び十二指腸の疾患	14,888	213,628	372,436,793	25,562	503,620	1,011,461,582	18,189	450,353	1,116,762,357	6,094	149,048	709,425,251
		6,940	101,660	174,778,613	12,119	240,727	482,872,552	10,850	273,184	673,684,582	3,404	88,385	373,697,565	(1106－1109)	肝疾患	6,940	101,660	174,778,613	12,119	240,727	482,872,552	10,850	273,184	673,684,582	3,404	88,385	373,697,565
XII	皮膚及び皮下組織の疾患 (1201－1203)	8,161	104,962	204,784,901	18,106	408,687	736,669,492	14,905	405,907	921,573,344	3,968	109,771	431,578,179	(1301－1310)	筋骨格系及び結合組織の疾患	58,465	1,014,343	1,470,344,980	100,474	2,302,336	4,033,692,668	86,067	2,317,775	5,333,519,808	54,349	1,199,437	7,641,702,666
XIII	筋骨格系及び結合組織の疾患 (1301－1310)	58,465	1,014,343	1,470,344,980	100,474	2,302,336	4,033,692,668	86,067	2,317,775	5,333,519,808	54,349	1,199,437	7,641,702,666	(1408)	腎尿路生殖器系の疾患	42,117	428,290	1,053,334,751	70,096	1,144,073	2,792,108,981	85,465	2,160,903	5,537,668,132	44,507	1,226,761	4,762,794,450
XIV	腎尿路生殖器系の疾患 (1401－1408)	42,117	428,290	1,053,334,751	70,096	1,144,073	2,792,108,981	85,465	2,160,903	5,537,668,132	44,507	1,226,761	4,762,794,450	(1401－1402)	糸球体疾患、腎臓細管間質性疾患及び腎不全	24,375	246,632	608,999,595	40,874	683,123	1,632,071,838	62,932	1,644,670	4,148,281,292	38,542	1,074,362	4,105,731,179
XV	妊娠、分娩及び産後 (1501－1504)	4	37	96,569	16	450	681,822	11	311	697,686	2	36	180,857	(1501)	妊娠、分娩及び産後	4	37	96,569	16	450	681,822	11	311	697,686	2	36	180,857
XVI	流産 (1501)	—	—	—	—	—	—	—	—	—	—	—	—	(1602)	周産期に発生した病態	2	14	48,852	9	200	398,986	13	370	738,928	1	31	98,614
XVII	周産期に発生した病態 (1601－1602)	2	14	48,852	9	200	398,986	13	370	738,928	1	31	98,614	(1702)	先天畸形、変形及び染色体異常	593	7,601	14,806,593	974	18,217	38,716,812	840	21,567	51,810,035	521	12,227	90,403,179
XVIII	先天畸形、変形及び染色体異常 (1701－1702)	593	7,601	14,806,593	974	18,217	38,716,812	840	21,567	51,810,035	521	12,227	90,403,179	(1800)	症状、徴候及び異常検査所見、異常検査所見で他に分類されないもの	21,747	289,805	544,173,451	39,178	842,192	1,566,398,665	34,214	916,370	2,110,536,923	11,041	286,886	1,256,378,824
XIX	症状、徴候及び異常検査所見、異常検査所見で他に分類されないもの (1800)	21,747	289,805	544,173,451	39,178	842,192	1,566,398,665	34,214	916,370	2,110,536,923	11,041	286,886	1,256,378,824	(1905)	損傷、中毒及びその他の外因の影響	75,358	1,139,477	1,893,411,708	147,129	3,223,685	5,916,860,356	168,490	4,444,644	10,587,405,305	93,374	2,081,661	11,397,396,841
XX	損傷、中毒及びその他の外因の影響 (1901－1905)	75,358	1,139,477	1,893,411,708	147,129	3,223,685	5,916,860,356	168,490	4,444,644	10,587,405,305	93,374	2,081,661	11,397,396,841	(1901)	骨折	50,732	802,753	1,275,710,075	96,646	2,117,948	3,874,512,678	121,846	3,217,194	7,683,206,432	69,977	1,548,726	8,506,674,672
XXI	骨折 (1901)	50,732	802,753	1,275,710,075	96,646	2,117,948	3,874,512,678	121,846	3,217,194	7,683,206,432	69,977	1,548,726	8,506,674,672	(2210－2220)	特殊目的用コード	32	291	809,707	34	451	1,395,222	72	1,935	4,851,681	73	2,014	8,194,609
XXII	特殊目的用コード (2210－2220)	32	291	809,707	34	451	1,395,222	72	1,935	4,851,681	73	2,014	8,194,609														

注) 1. 本表は、提出のあったデータの内の、疾病コードの記載があるものを集計したものである。

第6表—14 疾病分類別、診療種類別、点数(金額)階級別、件数・日数(回数)・点数(金額)(後期高齢者医療・計)

[illegible]

注) 1. 本表は、提出のあったデータの内、疾病コードの記載があるものを集計したものである。

第6表－14 疾病分類別、診療種類別、点数（金額）階級別、件数・日数（回数）・点数（金額）（後期高齢者医療・計）

食事・生活療養		疾病分類名		平成20年度			5,000円未満			5,000円以上～10,000円未満			10,000円以上～20,000円未満		
				件数	回数	総数	金額	件数	回数	金額	件数	回数	金額		
Ⅰ 感染症及び寄生虫症 (0101－0109)	総数	6,443,222	324,289,132	222,063,702,883	774,218	2,920,811	1,951,561,871	641,597	7,016,567	4,709,131,675	1,001,858	21,810,317	14,740,320,003		
	(0101) 腸管感染症	118,865	4,994,349	3,395,402,662	15,282	58,328	38,871,698	15,463	171,727	114,538,896	25,536	555,939	372,874,594		
	(0102) 結核	27,367	748,728	504,121,538	5,782	22,612	15,018,562	5,765	63,867	42,388,036	7,074	152,438	101,778,334		
	(0103) 主として性的伝播様式をとる感染症	19,343	1,165,333	789,142,684	1,396	5,271	3,469,362	1,266	13,886	9,268,664	2,256	49,692	33,311,346		
Ⅱ 新生児新生物 (0201－0211)		808	52,855	35,425,666	58	206	138,570	48	503	330,816	87	1,881	1,267,970		
	(0210) 悪性新生物	736,149	26,660,754	18,005,587,652	127,055	485,689	324,024,772	100,677	1,115,922	745,713,662	157,410	3,454,878	2,319,526,792		
Ⅲ 血液及び造血器の疾患並びに免疫機構の障害 (0301－0302)		676,632	24,595,858	16,607,811,298	112,867	434,782	290,011,082	92,584	1,027,164	686,456,896	145,428	3,192,565	2,144,140,732		
	(0402) 糖尿病	46,132	2,046,754	1,405,165,212	5,629	21,565	14,441,276	5,366	58,777	39,634,682	8,661	189,511	128,171,068		
Ⅳ 内分泌、栄養及び代謝疾患 (0401－0403)		333,265	16,876,398	11,954,261,963	34,574	125,178	85,333,068	31,043	330,419	226,544,798	51,503	1,093,522	758,157,908		
	(0403) 尿病	237,424	12,709,789	9,112,318,862	21,244	76,608	52,793,144	19,601	205,411	142,807,264	33,619	703,566	485,588,058		
Ⅴ 精神及び行動の障害 (0501－0507)		524,813	42,715,038	28,688,141,386	10,312	38,293	25,391,572	9,738	107,231	72,020,016	18,133	397,751	270,055,512		
	(0503) 統合失調症、統合失調型障害および妄想性障害	208,840	18,135,644	12,074,411,912	1,446	5,493	3,687,412	1,451	16,161	10,777,880	2,894	65,415	43,707,902		
Ⅵ 神経系の疾患 (0601－0606)		368,635	25,273,251	17,216,334,084	23,146	83,400	55,675,074	18,369	201,927	135,137,606	30,173	655,775	445,299,130		
	(0704) 眼及び付属器の疾患 (0701－0704)	182,342	3,104,415	2,068,414,818	64,874	269,855	169,891,448	52,523	573,533	375,599,596	38,792	817,976	543,271,436		
Ⅶ 眼及び白内障 (0702)		115,698	1,650,870	1,099,042,978	42,113	178,529	114,033,172	38,149	414,386	273,121,874	24,797	515,492	343,663,068		
	(0807) 耳及び乳突突起の疾患 (0801－0807)	15,246	389,146	261,645,688	3,848	14,736	9,797,172	3,198	35,163	23,358,062	3,804	82,469	54,953,962		
Ⅷ 循環器系の疾患 (0901－0912)		1,701,015	90,437,129	62,816,463,993	184,207	701,387	479,698,342	146,598	1,563,505	1,068,611,497	240,696	5,166,729	3,551,743,692		
	(0901) 高血圧性疾患	281,758	14,871,442	10,144,570,158	30,206	113,015	74,298,816	25,472	282,858	186,717,216	42,237	931,661	621,240,058		
(0902) 虚血性心疾患		202,133	6,609,611	4,627,877,567	55,038	221,109	156,757,652	30,516	306,417	215,582,984	33,938	703,226	482,492,302		
	(0904－0908) 脳血管疾患	782,584	48,991,943	34,027,082,931	51,003	191,217	127,574,780	45,953	502,592	340,141,591	86,997	1,878,424	1,288,460,326		
Ⅸ 呼吸器系の疾患 (1001－1011)		486,759	21,085,327	14,307,088,280	53,415	203,360	134,509,664	55,274	617,161	410,983,652	103,452	2,296,414	1,535,210,868		
	(1001－1003) 急性上気道感染症	3,865	105,991	70,538,734	745	2,846	1,868,430	875	9,857	6,452,482	1,040	22,520	14,870,730		
(1004) 肺炎		230,215	8,979,104	6,057,481,732	26,400	99,850	66,083,966	27,755	309,426	206,366,724	55,207	1,229,480	821,580,630		
	(1005) 急性気管支炎及び急性細気管支炎	10,081	314,966	211,523,774	1,436	5,724	3,782,986	1,711	19,276	12,723,404	2,866	63,262	42,082,092		
(1007) 慢性副鼻腔炎		2,227	56,596	37,882,922	382	1,455	950,180	460	5,310	3,474,866	805	17,255	11,431,484		
	(1008－1009) 気管支炎及び慢性閉塞性肺疾患	64,300	3,529,075	2,422,265,664	5,199	20,408	13,442,482	5,402	60,333	40,225,286	9,901	219,077	146,954,694		
(1010) 喘息		38,623	1,808,816	1,229,702,898	4,066	15,631	10,232,546	4,111	46,212	30,393,622	7,539	167,841	111,921,634		
ⅩⅠ 消化器系の疾患 (1101－1112)		443,596	15,122,313	10,308,245,208	93,224	331,346	222,184,238	69,249	760,813	509,987,430	96,060	2,068,480	1,395,886,390		
	(1104－1105) 胃及び十二指腸の疾患	84,235	3,539,132	2,409,770,498	12,469	45,892	30,475,400	10,533	116,322	77,987,210	17,156	371,441	251,282,576		
(1106－1109) 肝疾患		41,043	1,919,901	1,337,295,234	4,124	15,152	10,334,340	4,133	44,399	30,429,468	7,347	157,572	108,480,506		
ⅩⅡ 皮膚及び皮下組織の疾患 (1201－1203)		54,851	2,831,033	1,929,830,206	4,685	17,813	11,881,566	4,931	55,032	36,625,710	9,506	210,079	140,615,792		
ⅩⅢ 筋骨格系及び結合組織の疾患 (1301－1310)		388,293	20,689,553	13,993,816,315	36,451	135,678	89,520,255	31,100	348,791	229,597,330	54,422	1,219,048	805,590,066		
ⅩⅣ 腎尿生殖器系の疾患 (1401－1408)		298,580	13,633,878	9,598,640,502	40,560	151,794	102,864,464	33,111	357,893	242,624,952	54,268	1,171,166	796,655,718		
(1401－1402) 糸球体疾患、腎尿管間質性疾患及び腎不全		194,627	10,103,500	7,211,349,192	20,102	74,004	51,414,072	17,495	183,508	127,293,884	29,477	623,556	433,107,308		
ⅩⅤ 妊娠、分娩及び産後 (1501－1504)		47	2,414	1,652,220	7	23	14,344	6	62	38,656	8	188	126,666		
(1501) 流産		1	2	1,380	1	2	1,380	1	2	1,380	1	2	1,380		
ⅩⅥ 産産期に発生した病態 (1601－1602)		29	1,831	1,256,942	2	5	3,300	3	34	22,956	1	23	16,468		
ⅩⅦ 先天畸形、変形及び染色体異常 (1701－1702)		3,834	161,626	110,883,994	739	2,804	1,883,674	463	5,093	3,415,814	624	13,380	9,073,606		
ⅩⅧ 症状、徴候及び検査所見・異常検査所見で他に分類されないもの (1800)		136,014	6,035,092	4,114,256,831	21,904	80,339	53,204,856	16,291	179,199	119,190,896	23,310	508,810	341,282,137		
ⅩⅨ 損傷、中毒及びその他の外因の影響 (1901－1905)		604,528	32,215,852	21,877,321,223	54,289	199,154	132,346,716	48,177	534,110	355,367,056	85,464	1,907,386	1,271,257,304		
(1901) 骨折		421,389	23,001,483	15,595,861,415	31,188	117,671	78,334,018	31,000	344,902	229,410,460	57,610	1,292,713	860,166,238		
ⅩⅩⅡ 特発目的用コード (2210－2220)		229	12,979	9,293,704	15	64	42,372	17	175	118,408	35	793	550,894		

注) 1. 本表は、提出のあったデータの内の、疾病コードの記載があるものを集計したものである。

第6表－14 疾病分類別、診療種類別、点数（金額）階級別、件数・日数（回数）・点数（金額）（後期高齢者医療・計）

食事・生活療養		平成20年度				20,000円以上～40,000円未満				40,000円以上～60,000円未満				60,000円以上～70,000円未満				70,000円以上			
疾病分類名		件数	回数	金額	件数	回数	金額	件数	回数	金額	件数	回数	金額	件数	回数	金額	件数	回数	金額		
Ⅰ感染症及び寄生虫症(0101～0109)	総数	1,214,627	51,904,397	35,156,880,376	1,382,877	110,284,506	72,875,900,828	1,244,005	113,270,605	79,579,951,792	184,040	17,101,929	13,049,956,338								
	(0101)腸管感染症	25,213	1,073,018	724,169,684	21,021	1,642,958	1,091,978,510	14,908	1,358,374	950,749,960	1,442	134,005	102,219,320								
	(0102)結核	5,044	211,788	142,082,470	2,552	193,317	128,997,372	1,070	97,269	68,185,206	80	7,437	5,671,558								
	(0103)主として性的伝播様式をとる感染症	3,493	153,370	103,016,598	5,563	450,434	297,462,662	5,108	468,412	324,105,870	261	24,268	18,508,182								
Ⅱ新生児物(0201～0211)		93	4,138	2,766,770	293	25,102	16,366,028	229	21,025	14,555,512	—	—	—								
		177,040	7,562,570	5,087,478,088	122,592	9,365,429	6,232,270,914	47,267	4,294,523	3,005,378,934	4,108	381,743	291,194,490								
Ⅲ血液及び造血系の疾患並びに免疫機構の障害(0301～0302)		166,143	7,098,445	4,776,036,410	114,079	8,700,091	5,791,004,612	42,043	3,818,675	2,672,920,364	3,488	324,136	247,241,202								
		10,487	446,381	320,915,116	8,809	676,842	452,268,402	6,195	562,106	397,895,440	985	91,572	69,839,228								
Ⅳ内分泌、栄養及び代謝疾患(0401～0403)		69,128	2,878,198	2,003,455,902	57,619	4,333,729	2,929,962,173	67,329	6,064,212	4,386,172,510	22,069	2,051,140	1,584,635,604								
		48,253	1,984,735	1,401,827,346	40,003	2,963,293	2,022,879,674	54,456	4,894,283	3,560,896,386	20,248	1,881,893	1,435,546,990								
Ⅴ精神及び行動の障害(0501～0507)		31,329	1,391,777	936,104,960	234,862	20,531,044	13,314,801,214	212,726	19,531,973	13,522,858,774	7,713	716,969	546,909,338								
		6,105	277,935	184,784,430	111,643	9,926,228	6,413,102,530	84,868	7,804,163	5,387,654,976	433	40,249	30,696,782								
Ⅵ神経系の疾患(0601～0606)		41,978	1,821,874	1,230,814,368	108,456	9,089,953	5,954,942,668	133,639	12,243,686	8,481,629,478	12,874	1,196,636	912,835,760								
		16,677	663,411	445,982,426	5,755	441,094	294,165,814	3,436	312,063	219,302,874	285	26,483	20,201,224								
Ⅶ眼及び付属器の疾患(0701～0704)		7,534	287,369	193,994,794	1,954	150,339	100,429,536	1,086	98,717	69,190,212	65	6,038	4,610,322								
		2,588	106,714	71,406,704	1,082	83,851	55,258,954	656	59,723	41,885,088	70	6,490	4,975,746								
Ⅷ耳及び乳線突起の疾患(0801～0807)		316,796	13,392,669	9,197,734,243	337,798	26,286,509	17,522,156,449	394,427	35,846,384	25,288,250,880	80,483	7,479,946	5,708,268,890								
		52,826	2,283,708	1,529,940,998	60,061	4,792,176	3,089,185,768	58,394	5,300,678	3,752,553,318	12,562	1,167,346	890,633,984								
		35,117	1,438,471	1,004,534,173	23,951	1,799,708	1,213,015,868	19,506	1,762,709	1,257,119,094	4,067	288,375,941									
		125,633	5,405,707	3,688,552,164	176,762	13,939,029	9,305,325,088	247,687	22,563,845	15,833,588,272	48,549	4,511,129	3,443,440,710								
		120,943	5,169,764	3,469,358,580	88,176	6,817,746	4,524,087,390	57,795	5,264,815	3,686,769,828	7,704	716,067	546,168,298								
		706	30,162	20,035,270	350	27,089	17,761,156	135	12,216	8,559,004	14	1,301	991,662								
Ⅸ呼吸器系の疾患(1001～1011)		63,831	2,719,225	1,824,439,212	38,818	2,961,408	1,972,020,424	17,013	1,549,044	1,082,584,642	1,191	110,671	84,406,134								
		2,559	107,243	71,679,874	1,084	80,893	54,005,282	400	36,244	25,479,106	25	2,324	1,771,030								
		362	14,681	9,808,592	146	11,343	7,573,570	67	6,087	4,286,490	5	465	357,740								
		12,621	541,740	364,305,888	13,286	1,050,997	693,069,806	14,873	1,355,985	950,280,084	3,018	280,535	213,987,424								
		8,610	367,074	246,379,922	7,251	569,378	373,159,632	6,027	547,971	385,377,190	1,019	94,709	72,238,352								
		83,103	3,477,839	2,358,068,226	57,884	4,469,649	2,966,166,760	38,772	3,521,243	2,479,921,856	5,304	492,943	376,030,308								
Ⅹ消化器系の疾患(1101～1112)		16,980	715,622	483,192,776	14,573	1,146,782	750,456,404	10,769	978,101	690,536,006	1,775	164,962	125,840,126								
		9,803	410,776	283,814,544	8,114	610,465	411,226,574	6,390	576,337	412,761,696	1,132	105,200	80,248,106								
Ⅺ皮膚及び皮下組織の疾患(1201～1203)		11,753	505,651	339,770,502	12,080	955,106	632,472,810	10,598	966,701	676,442,376	1,298	120,651	92,021,450								
		87,283	3,866,564	2,581,581,040	98,546	7,788,763	5,088,251,762	70,063	6,361,814	4,479,966,128	10,428	968,895	739,309,734								
Ⅻ筋骨格系及び結合組織の疾患(1301～1310)		57,881	2,411,785	1,660,596,156	43,875	3,299,873	2,022,846,546	55,327	4,981,708	3,612,004,070	13,558	1,259,659	961,066,596								
		37,140	1,540,013	1,076,636,504	30,928	2,298,557	1,557,915,582	47,014	4,225,215	3,080,991,346	12,471	1,158,647	883,990,496								
Ⅼ妊娠、分娩及び産じょく(1501～1504)		5	246	166,754	3	239	159,482	17	1,563	1,075,390	1	93	70,928								
		—	—	—	—	—	—	—	—	—	—	—	—								
Ⅽ周産期に発生した病態(1601～1602)		5	208	142,324	7	552	375,806	11	1,009	696,088	—	—	—								
		694	29,463	19,981,524	668	51,996	34,554,398	570	51,831	36,589,108	76	7,059	5,385,870								
Ⅾ症状、徴候及び異常検査所見、異常検査所見で他に分類されないもの(1800)		25,238	1,080,927	728,075,920	24,934	1,982,303	1,300,818,318	21,647	1,973,500	1,380,955,510	2,690	250,014	190,729,194								
		136,440	6,023,481	4,017,756,191	158,675	12,484,224	8,256,581,688	108,557	9,867,421	6,927,056,936	12,962	1,200,076	916,955,332								
Ⅿ損傷、中毒及びその他の外因の影響(1901～1905)		101,505	4,502,851	3,000,151,685	117,910	9,283,036	6,123,949,194	73,759	6,699,090	4,706,680,634	8,417	781,220	597,169,186								
		46	1,857	1,321,668	35	2,646	1,780,770	65	5,956	4,340,564	16	1,488	1,139,028								

第6表－15 疾病分類別、診療種類別、点数（金額）階級別、件数・回数・点数（金額）（後期高齢者医療・現役並み所得者）

入院		平成20年度										10,000点以上～20,000点未満									
疾病分類名		総数					5,000点未満					5,000点以上～10,000点未満					10,000点以上～20,000点未満				
総数		件数	回数	点数	件数	回数	件数	回数	点数	件数	回数	件数	回数	点数	件数	回数	件数	回数	点数	件数	回数
Ⅰ 感染症及び寄生虫 (0101－0109)	総数	421,292	6,581,672	20,504,925.373	14,983	28,060	49,054,658	82,368	217,766,897	28,527	82,368	217,766,897	63,358	340,580	946,533,367						
	(0101) 腸管感染症	8,915	132,665	398,238.178	324	613	1,091,867	705	5,446,783	1,552	2,078	5,446,783	1,552	8,731	23,157,154						
	(0102) 結核	1,783	18,540	51,068.955	92	130	316,222	241	1,853,311	524	694	1,853,311	524	2,804	7,754,470						
	(0103) 主として性的伝播様式をとる感染症	1,358	27,184	55,053.102	40	119	136,439	86	688,631	182	284	688,631	182	1,313	2,748,509						
Ⅱ 新生物 (0201－0211)	総数	11	88	193.141	2	2	4,634	5	15,421	3	19	45,052									
	(0201－0210) 悪性新生物	71,829	974,236	3,732,347.088	2,483	3,451	8,252,343	5,496	13,976	10,937	50,111	159,057,358									
	(0201－0210) 悪性新生物	66,489	908,475	3,482,147.680	2,266	3,155	7,540,402	5,076	12,940	9,770	45,577	142,400,245									
	(0402) 糖尿病	2,911	45,144	163,149.129	91	177	313,037	154	1,166,747	451	6,757,242										
Ⅲ 血液及び造血器の疾患並びに免疫機構の障害 (0301－0302)	総数	21,501	343,923	913,992.407	829	2,028	2,681,288	1,642	5,078	12,402,694	3,434	21,341	51,700,846								
	(0301) 造血器の疾患並びに免疫機構の障害 (0301－0302)	15,530	255,816	674,945.790	548	1,475	1,780,336	3,472	8,232,978	2,415	15,291	36,539,032									
	(0402) 糖尿病	2,911	45,144	163,149.129	91	177	313,037	154	1,166,747	451	6,757,242										
	(0503) 統合失調症、統合失調型障害および妄想性障害	14,073	357,622	498,890.624	356	823	1,098,777	552	2,397	4,162,224	1,027	10,777	15,377,476								
Ⅳ 精神及び行動の障害 (0501－0507)	総数	3,022	85,926	103,794.998	26	55	74,652	236	361,638	117	1,673	1,840,923									
	(0501) 統合失調症、統合失調型障害および妄想性障害	21,013	453,318	971,172.499	535	1,041	1,842,233	1,272	3,643	9,836,706	2,063	13,538	30,492,051								
	(0503) 統合失調症、統合失調型障害および妄想性障害	16,087	92,934	510,955.594	792	1,164	2,404,065	586	1,690	4,193,640	2,889	15,884	48,314,277								
	(0702) 白内障	10,124	52,052	307,081.220	476	644	1,465,116	213	632	1,459,195	1,584	3,241	27,419,441								
Ⅴ 耳及び乳嚢突起の疾患 (0801－0807)	総数	1,221	9,917	31,700.345	66	91	222,340	207	512	1,613,566	366	1,777	5,246,024								
	(0801) 耳及び乳嚢突起の疾患 (0801－0807)	106,344	1,776,396	6,056,044.071	3,265	6,417	10,736,724	6,083	18,116	45,924,955	14,883	79,828	226,381,265								
	(0901) 高血圧性疾患	12,599	211,088	489,054.803	682	1,763	2,171,003	1,111	3,348,722	2,299	18,868	34,091,777									
	(0902) 虚血性心疾患	16,926	166,820	1,145,563.248	523	806	1,770,711	886	2,323	6,596,062	3,950	13,548	63,217,832								
Ⅵ 呼吸器系の疾患 (1001－1011)	総数	46,916	967,385	2,482,345.211	1,021	1,775	3,317,971	2,103	6,350	15,953,410	4,227	26,448	63,105,580								
	(1001－1003) 急性上気道感染症	34,393	541,774	1,556,087.335	1,176	2,100	4,032,812	2,108	6,017	16,118,349	4,916	26,416	73,009,682								
	(1004) 肺炎	290	2,474	7,614.612	29	62	92,278	43	138	325,292	90	491	1,312,843								
	(1005) 急性気管支炎及び急性細気管支炎	16,211	244,022	697,692.874	553	787	1,928,604	1,006	2,820	7,676,302	2,416	13,193	36,185,831								
Ⅶ 消化器系の疾患 (1101－1112)	総数	606	6,622	18,595.313	37	58	125,104	175	433,892	157	893	2,351,334									
	(1007) 慢性副鼻腔炎	241	2,248	10,783.403	19	28	63,842	16	55	122,453	29	139	423,781								
	(1008－1009) 気管支炎及び慢性閉塞性肺疾患	3,958	69,142	173,132.756	137	328	454,689	257	779	1,947,065	556	3,152	8,100,460								
	(1010) 喘息	1,880	27,387	70,591.293	85	187	268,918	156	547	1,179,811	330	2,060	4,894,773								
Ⅷ 皮膚及び皮下組織の疾患 (1201－1203)	総数	34,514	401,995	1,319,609.567	1,561	3,064	5,073,117	3,020	8,229	23,084,939	7,986	36,218	116,513,628								
	(1104－1105) 胃及び十二指腸の疾患	5,268	71,836	205,338.653	252	699	822,800	494	1,558	3,783,670	946	5,515	13,948,947								
	(1106－1109) 肝疾患	2,836	43,868	121,268.354	103	250	345,789	187	550	1,422,433	486	3,342	7,366,880								
	(1201) 皮膚及び皮下組織の疾患 (1201－1203)	23,143	395,165	1,244,093.535	981	2,270	3,138,003	1,809	5,929	13,665,956	3,241	25,057	47,981,194								
Ⅸ 筋骨格系及び結合組織の疾患 (1301－1310)	総数	20,080	282,674	901,634.651	765	1,395	2,486,253	1,647	4,434	12,635,556	3,031	15,081	44,995,991								
	(1401－1402) 気管支炎及び慢性閉塞性肺疾患及び腎不全	11,684	191,085	610,453.698	336	496	1,155,550	641	1,681	4,857,000	1,495	7,346	22,805,861								
	(1501) 流産	2	40	74.736	—	—	—	—	—	—	—	—	—	—	—	—	—	—	—	—	—
	(1501) 流産	—	—	—	—	—	—	—	—	—	—	—	—	—	—	—	—	—	—	—	—
Ⅹ 周産期に発生した病態 (1601－1602)	総数	275	3,814	15,574.347	8	12	24,374	18	47	144,865	60	245	868,395								
	(1601) 先天奇形、変形及び染色体異常 (1701－1702)	8,558	127,272	346,822.465	367	580	1,235,455	894	2,333	6,821,846	1,646	8,521	24,111,932								
	(1800) 産後、産後及び産後期間内、身体障害及び他の外因の影響 (1901－1905)	33,051	585,668	1,705,884.830	1,243	2,625	3,996,404	2,126	6,847	16,165,991	4,341	30,350	64,501,832								
	(1901) 骨折	21,669	398,840	1,149,423.128	801	1,784	2,569,234	1,283	4,428	9,702,916	2,660	20,201	39,695,786								
Ⅺ 特殊目的用コード (2210－2220)	総数	8	108	354.381	—	—	—	—	—	—	—	—	—	—	—	—	—	—	—	—	—
	(2210) 特殊目的用コード (2210－2220)	8	108	354.381	—	—	—	—	—	—	—	—	—	—	—	—	—	—	—	—	—
	(2210) 特殊目的用コード (2210－2220)	—	—	—	—	—	—	—	—	—	—	—	—	—	—	—	—	—	—	—	—
	(2210) 特殊目的用コード (2210－2220)	—	—	—	—	—	—	—	—	—	—	—	—	—	—	—	—	—	—	—	—

注) 1. 本表は、提出のあったデータの内、疾病コードの記載があるものを集計したものである。

第6表－15 疾病分類別、診療種類別、点数（金額）階級別、件数・回数・点数（金額）（後期高齢者医療・現役並み所得者）

入院		平成20年度											
疾病分類名		20,000点以上～30,000点未満			30,000点以上～50,000点未満			50,000点以上～80,000点未満			80,000点以上		
		件数	回数	点数	件数	回数	点数	件数	回数	点数	件数	回数	点数
総数		57,852	628,046	1,439,057,008	104,336	1,929,076	4,141,789,001	90,503	2,157,216	5,677,758,290	61,733	1,416,326	8,032,966,152
Ⅰ 感染症及び寄生虫症 (0101－0109)	感染症	1,437	15,233	35,831,737	2,058	36,149	81,255,622	1,762	42,548	109,818,896	1,077	27,313	141,636,119
	(0101) 腸管感染症	328	3,083	8,096,227	316	4,644	12,005,162	210	5,261	12,883,062	72	1,924	8,160,501
	(0102) 結核	156	2,296	3,874,940	513	12,743	21,095,380	307	8,380	18,812,650	74	2,049	7,696,553
	(0103) 主として性的伝播様式をとる感染症	2	14	49,187	2	48	78,847	—	—	—	—	—	—
Ⅱ 新生物 (0201－0211)	悪性新生物	8,715	72,865	217,455,936	14,824	195,185	586,294,912	15,091	308,404	957,175,812	14,283	330,244	1,761,309,564
	(0201－0210) 悪性新生物	8,050	67,237	200,797,664	13,728	180,061	543,351,638	14,119	288,246	895,754,467	13,480	311,259	1,652,745,807
Ⅲ 血液及び造血器の疾患並びに免疫機構の障害 (0301－0302)	尿 尿	418	4,345	10,437,582	641	10,280	25,394,594	601	14,035	37,972,880	555	13,588	81,107,047
Ⅳ 内分泌，栄養及び代謝疾患 (0401－0403)	糖尿病	3,277	39,953	81,680,555	5,806	112,151	230,989,317	4,516	115,328	280,339,036	1,997	48,044	254,198,671
	(0402) 糖尿病	2,342	29,522	58,478,118	4,367	86,246	174,624,218	3,262	83,413	202,458,181	1,508	36,397	192,832,927
Ⅴ 精神及び行動の障害 (0501－0507)	統合失調症、統合失調型障害および妄想性障害	1,843	43,947	48,127,116	8,635	252,431	321,553,912	1,431	40,877	85,162,471	229	6,370	23,408,648
	(0503) 統合失調症、統合失調型障害および妄想性障害	414	11,297	11,080,278	2,291	69,011	82,035,121	105	3,022	6,207,295	23	632	2,195,091
Ⅵ 神経系の疾患 (0601－0606)	内 障	2,085	32,067	52,501,610	7,319	189,333	291,759,721	5,458	150,752	340,181,819	2,281	62,944	244,558,359
Ⅶ 眼及び付属器の疾患 (0701－0704)	白内障	4,753	20,131	112,799,256	5,023	33,726	206,077,523	1,744	23,213	102,388,160	300	6,040	34,778,673
	(0702) 白内障	3,785	14,928	89,649,345	3,150	20,091	130,194,771	835	10,701	47,296,043	81	1,815	9,597,309
Ⅷ 耳及び乳嚢突起の疾患 (0801－0807)		256	2,193	6,313,691	199	2,756	7,481,597	85	1,666	5,438,796	42	922	5,384,331
Ⅸ 循環器系の疾患 (0901－0912)	虚血性心疾患	13,325	164,297	331,989,726	24,694	498,948	992,858,380	23,961	588,930	1,502,936,172	20,133	419,960	2,945,216,849
	(0901) 虚血性心疾患	1,996	32,090	49,872,974	3,163	69,020	124,818,846	2,363	61,828	146,319,047	985	23,418	123,432,434
	(0902) 虚血性心疾患	2,483	16,867	59,745,528	2,344	33,416	91,769,227	2,038	40,628	128,702,307	4,702	59,232	793,761,581
	(0904－0908) 脳血管疾患	4,879	72,786	123,626,955	13,073	296,142	534,497,905	13,502	348,086	848,763,464	8,111	215,798	893,079,926
	呼吸器系の疾患 (1001－1011)	4,949	47,250	123,709,223	8,396	131,977	332,889,073	8,647	214,306	544,034,323	4,201	113,708	482,273,873
Ⅹ 呼吸器系の疾患 (1001－1011)	急性上気道感染症	47	384	1,192,617	50	745	1,917,188	16	330	1,027,786	15	324	1,746,608
	(1004) 肺炎	2,491	23,477	62,474,774	4,217	63,836	166,400,937	3,897	95,566	245,945,974	1,631	44,343	177,080,452
	(1005) 急性気管支炎及び急性細気管支炎	131	1,176	3,189,695	119	1,745	4,575,974	75	1,768	4,578,001	31	807	3,341,313
	(1007) 慢性副鼻腔炎	21	136	542,738	69	706	2,739,788	66	865	4,220,228	21	319	2,670,573
	(1008－1009) 気管支炎及び慢性閉塞性肺疾患	535	5,926	13,343,042	974	18,817	39,265,614	1,109	29,433	67,796,237	390	10,707	42,225,649
	(1010) 喘 息	361	3,999	9,048,010	462	7,991	18,044,942	347	8,927	21,243,337	139	3,676	15,911,502
	消化器系の疾患 (1101－1112)	5,366	48,379	133,061,770	7,344	106,631	288,806,761	6,002	123,603	375,408,152	3,235	75,871	377,661,200
Ⅺ 消化器系の疾患 (1101－1112)	胃及び十二指腸の疾患	794	8,547	19,855,987	1,349	22,042	53,470,041	1,003	23,035	62,376,060	430	10,440	51,081,148
	(1106－1109) 肝 疾 患	411	4,486	10,206,486	632	10,472	25,160,299	737	17,572	46,325,328	280	7,196	30,441,139
Ⅻ 皮膚及び皮下組織の疾患 (1201－1203)		493	5,851	12,444,265	936	18,716	37,869,036	836	22,216	51,958,756	228	6,092	26,019,803
Ⅼ 筋骨格系及び結合組織の疾患 (1301－1310)		3,026	43,287	75,564,498	4,924	101,435	196,984,187	4,974	127,777	311,361,274	4,188	89,410	595,398,423
Ⅽ 腎尿路系疾患 (1401－1408)	腎臓疾患及び腎臓病	2,866	24,025	71,312,071	4,486	60,331	177,555,215	4,620	106,111	295,840,290	2,665	71,297	296,809,275
Ⅾ 泌尿生殖器疾患及び腎不全 (1401－1402)	泌尿生殖器疾患及び腎不全	1,528	12,934	37,796,605	2,380	33,598	94,087,366	3,074	74,660	200,830,539	2,230	60,370	248,920,777
	妊娠、分娩及び産後 (1501－1504)	—	—	—	—	—	—	—	—	—	—	—	—
Ⅿ 産 産		—	—	—	—	—	—	—	—	—	—	—	—
ⅰ 周産期に発生した病態 (1601－1602)		—	—	—	—	—	—	—	—	—	—	—	—
ⅱ 先天奇形、変形及び染色体異常 (1701－1702)		51	681	1,250,778	61	1,071	2,357,350	36	849	2,244,684	41	909	8,683,901
ⅲ 産後、産後及び産後期所見・異状と診断された病態 (1800)		1,161	13,203	29,055,616	1,792	34,047	71,567,718	1,876	48,044	116,936,484	822	20,544	97,093,394
ⅳ 損傷、中毒及びその他の外因の影響 (1901－1905)	損 傷	3,830	50,326	95,493,360	7,195	143,975	289,971,774	8,861	228,506	558,451,824	5,455	123,039	677,303,645
ⅴ 骨折 (1901)	骨折	2,441	34,509	60,937,562	4,585	93,755	184,462,093	6,131	160,088	386,961,850	3,768	84,075	465,093,687
	特 殊 的 用 途 (2210－2220)	1	13	28,218	3	34	122,309	1	20	51,966	1	31	124,377

注) 1. 本表は、提出のあったデータの内、疾病コードの記載があるものを集計したものである。

第6表－15 疾病分類別、診療種類別、点数（金額）階級別、件数・日数（回数）・点数（金額）（後期高齢者医療・現役並み所得者）

入院外	平成20年度	疾病分類名	総数			500点未満			500点以上～1,000点未満			1,000点以上～2,000点未満		
			件数	日数	点数	件数	日数	点数	件数	日数	点数	件数	日数	点数
Ⅰ感染症及び寄生虫症（0101～0109）	総数	9,266,232	17,339,739	15,245,060,207	3,154,273	3,464,318	949,898,951	1,667,187,188	2,252,280	3,281,685	4,225,942	2,022,586	2,864,566,012	
	（0101）腸管感染症	218,467	447,185	305,589,246	87,804	98,001	22,997,584	34,779,060	49,064	75,034	93,961	40,923	58,269,356	
	（0102）結核	17,090	27,444	20,466,933	6,626	7,148	2,063,077	3,143,044	4,390	6,598	8,859	3,580	5,079,415	
	（0103）主として性的伝播様式をとる感染症	8,796	13,910	16,773,005	2,562	2,733	677,085	1,291,360	2,562	2,733	3,370	2,289	3,253,458	
	（0103）主として性的伝播様式をとる感染症	1,220	2,005	2,096,256	435	491	108,377	187,998	264	442	477	243	353,654	
Ⅱ新生児（0201～0211）	Ⅱ新生児（0201～0211）	612,985	974,121	1,952,255,083	156,991	169,648	34,326,277	68,385,699	90,621	112,120	180,113	127,357	179,697,393	
	（0201～0210）悪性新生物	532,558	853,932	1,798,390,584	131,167	141,295	29,028,995	57,402,096	75,693	93,687	157,112	111,488	156,358,672	
Ⅲ血液及び造血器の疾患並びに免疫機構の障害（0301～0302）	Ⅲ血液及び造血器の疾患並びに免疫機構の障害（0301～0302）	37,438	61,680	78,816,732	9,906	10,831	2,496,681	7,158,323	9,547	11,765	14,070	12,331,984		
	（0302）糖尿病	956,848	1,635,295	1,699,368,977	202,181	213,058	67,801,501	197,169,530	258,089	320,247	439,671	255,384	364,728,428	
Ⅳ内分泌、栄養及び代謝疾患（0401～0403）	Ⅳ内分泌、栄養及び代謝疾患（0401～0403）	564,440	961,268	1,159,499,123	87,242	92,740	27,828,949	180,155	186,472	121,391,701	146,010	239,378	210,027,294	
	（0402）糖尿病	172,798	278,028	202,191,995	82,369	89,159	31,111,813	39,872	59,477	30,788,579	27,372	53,858	38,638,686	
Ⅴ精神及び行動の障害（0501～0507）	Ⅴ精神及び行動の障害（0501～0507）	10,770	17,291	13,393,873	5,054	5,472	2,014,075	1,988,833	2,551	3,622	2,863	1,690	2,375,428	
	（0503）統合失調症、統合失調型障害および妄想性障害	277,078	494,730	416,570,693	121,044	136,380	33,565,111	45,279	73,156	33,591,630	51,361	101,528	75,318,547	
Ⅵ神経系の疾患（0601～0606）	Ⅵ神経系の疾患（0601～0606）	1,003,711	1,283,137	910,316,475	438,619	449,600	151,518,048	266,446,545	389,407	450,580	210,520	127,332	168,424,691	
	（0702）白内障	304,683	382,893	284,042,303	143,205	146,596	48,596	71,110,146	114,156	131,756	52,880	41,524,815		
Ⅶ耳及び乳嚢突起の疾患（0801～0807）	Ⅶ耳及び乳嚢突起の疾患（0801～0807）	115,572	228,678	95,741,059	52,374	62,735	14,364,388	31,694	57,960	22,871,321	22,609	61,188	30,783,427	
	（0801～0803）急性上気道感染症	2,683,309	4,684,728	3,987,108,802	818,808	868,670	268,985,943	608,337	849,308	469,835,441	691,605	1,261,732	985,471,018	
Ⅷ循環器系の疾患（0901～0912）	Ⅷ循環器系の疾患（0901～0912）	1,568,226	2,856,866	2,233,957,035	444,876	466,605	166,035,506	384,269	550,368	301,312,190	446,205	845,440	632,276,052	
	（0901）高血圧性疾患	330,040	520,623	543,089,742	102,208	107,626	28,507,392	68,810	89,162	52,261,017	78,518	127,866	111,863,317	
Ⅸ呼吸器系の疾患（1001～1011）	Ⅸ呼吸器系の疾患（1001～1011）	386,890	674,194	600,783,588	140,563	154,007	38,745,935	66,438	95,516	50,101,507	75,160	137,740	110,741,547	
	（1001～1003）急性上気道感染症	415,054	768,015	681,581,661	154,647	175,361	44,933,053	98,561	165,804	72,165,244	82,322	186,631	115,688,238	
Ⅹ消化器系の疾患（1101～1112）	Ⅹ消化器系の疾患（1101～1112）	616,752	1,149,120	902,163,159	207,790	225,762	60,516,932	131,140	191,282	99,445,367	147,509	292,559	210,892,220	
	（1104～1105）胃及び十二指腸の疾患	322,209	624,603	467,048,666	97,767	103,933	32,784,403	74,199	110,281	56,926,394	84,274	174,857	120,070,216	
Ⅺ皮膚及び皮下組織の疾患（1201～1203）	Ⅺ皮膚及び皮下組織の疾患（1201～1203）	60,390	143,014	108,154,155	12,746	13,811	3,813,468	13,213	18,181	10,112,934	17,623	36,223	25,169,699	
	（1106～1109）肝疾患	282,311	435,731	180,957,880	177,940	200,527	47,682,644	62,856	104,594	43,075,864	27,763	69,492	38,284,067	
Ⅻ筋骨格系及び結合組織の疾患（1301～1310）	Ⅻ筋骨格系及び結合組織の疾患（1301～1310）	1,035,653	3,147,493	1,323,263,231	330,839	421,103	89,408,221	259,043	556,350	191,690,629	253,871	956,678	360,511,432	
	（1301～1310）関節炎	489,966	1,031,139	2,011,701,395	181,511	193,398	44,512,639	91,958	117,806	66,996,995	81,273	121,568	114,091,783	
Ⅻ腎尿路上皮癌の疾患（1401～1408）	Ⅻ腎尿路上皮癌の疾患（1401～1408）	80,206	510,238	1,475,710,536	8,644	9,402	2,070,939	9,973	11,809	7,411,784	8,865	12,905	12,756,143	
	（1401～1402）糸状性疾患、腎尿管間質性疾患及び腎不全	49	111	59,413	21	21	5,182	6,151	13	13	35	15	15,241	
Ⅻ妊娠、分娩及び産後（1501～1504）	Ⅻ妊娠、分娩及び産後（1501～1504）	5	5	2,222	4	4	484	—	—	—	1	1	1,738	
	（1501）流産	26	44	47,074	10	10	3,484	5,480	4	4	6	4	5,087	
Ⅻ先天奇形、変形及び染色体異常（1701～1702）	Ⅻ先天奇形、変形及び染色体異常（1701～1702）	10,986	16,914	17,453,531	4,641	4,959	1,142,630	1,853	3,214	1,769,703	1,853	3,072	2,613,596	
	（1701～1702）先天性心疾患、染色体異常、胎児性糖尿病、胎児性甲状腺機能亢進症、胎児性低カルシウム血症、胎児性低マグネシウム血症、胎児性低鉄血症、胎児性低銅血症、胎児性低亜鉛血症、胎児性低セレン血症、胎児性低マンガン血症、胎児性低ヨウ素血症、胎児性低亜鉛血症、胎児性低セレン血症、胎児性低マンガン血症、胎児性低ヨウ素血症	159,533	256,801	217,310,430	61,249	68,073	15,869,398	33,154	47,414	24,226,169	32,753	59,335	47,757,679	
Ⅻ区損傷、中毒及びその他の外因の影響（1901～1905）	Ⅻ区損傷、中毒及びその他の外因の影響（1901～1905）	197,644	466,251	260,985,419	65,523	77,016	18,665,802	51,154	85,546	36,787,393	42,428	119,923	61,041,854	
	（1901）骨折	71,447	182,680	96,392,555	25,149	28,565	7,226,157	15,736	27,352	11,489,369	15,095	44,635	21,626,195	
Ⅻ妊娠、分娩及び産後（1501～1504）	Ⅻ妊娠、分娩及び産後（1501～1504）	52	538	1,577,952	6	6	1,620	2,075	4	4	2	1	1,285	
	（1501）流産	52	538	1,577,952	6	6	1,620	2,075	4	4	2	1	1,285	

注）1．本表は、提出のあったデータの内の、疾病コードの記載があるものを集計したものである。

第6表－15 疾病分類別、診療種類別、点数（金額）階級別、件数・日数（回数）・点数（金額）（後期高齢者医療・現役並み所得者）

入院外	疾病分類名	平成20年度					5,000点以上～10,000点未満					10,000点以上～20,000点未満					20,000点以上				
		2,000点以上～3,000点未満					3,000点以上～5,000点未満					5,000点以上～10,000点未満					10,000点以上～20,000点未満				
		件数	日数	点数	件数	日数	点数	件数	日数	点数	件数	日数	点数	件数	日数	点数	件数	日数	点数	件数	日数
Ⅰ感染症及び寄生虫症（0101～0109）	総数	820,426	2,326,231	1,988,526,902	555,917	1,953,867	2,102,741,161	316,428	1,059,609	2,223,074,458	78,457	316,933	1,043,290,072	65,665	711,154	2,405,775,463					
	(0101) 腸管感染症	16,472	63,565	40,085,160	14,210	67,742	54,573,917	7,676	36,464	52,283,943	1,773	8,030	23,556,943	545	4,388	19,043,621					
	(0102) 結核	1,206	2,959	2,923,643	834	2,304	3,142,566	382	1,224	2,560,893	41	175	563,978	31	177	1,000,317					
	(0103) 主として性的伝播様式をとる感染症	835	1,790	2,042,984	738	1,951	2,810,752	501	1,204	3,636,199	147	472	1,885,022	42	313	1,176,745					
	(0103) 主として性的伝播様式をとる感染症	99	179	244,960	99	184	380,242	54	152	383,459	24	65	287,392	2	15	150,174					
Ⅱ新生物（0201～0211）	総数	50,337	91,218	122,764,451	67,645	129,297	264,950,255	85,029	153,067	627,468,159	25,629	75,512	336,503,890	9,376	63,146	318,158,969					
	(0201～0210) 悪性新生物	41,354	75,810	101,305,704	58,148	110,803	229,281,343	81,171	142,905	601,281,611	24,655	71,948	323,745,052	8,882	60,372	299,987,111					
	血液及び造血器の疾患並びに免疫機構の障害（0301～0302）	3,173	7,009	7,763,334	2,959	7,177	11,342,916	2,006	5,214	13,929,049	593	2,583	7,865,568	399	3,031	15,928,877					
	Ⅳ内分泌、栄養及び代謝疾患（0401～0403）	122,577	253,378	297,836,198	76,547	211,597	289,074,449	31,505	111,715	208,456,151	4,992	22,406	65,925,562	5,573	63,223	208,377,158					
	(0402) 糖尿病	84,321	155,039	205,262,475	54,163	134,903	205,286,410	23,851	79,150	177,754,220	3,861	17,089	51,318,841	4,837	55,915	180,649,233					
Ⅴ精神及び行動の障害（0501～0507）	総数	10,412	24,572	25,218,418	7,977	23,564	30,164,907	3,534	13,947	24,050,307	878	6,976	11,604,215	384	6,575	10,615,070					
	(0503) 統合失調症、統合失調型障害および妄想性障害	638	1,323	1,534,219	513	1,261	1,923,726	211	1,016	1,427,556	60	650	824,611	53	1,084	1,305,425					
	Ⅵ神経系の疾患（0601～0606）	25,235	62,662	61,301,700	19,163	58,572	72,723,383	11,081	39,344	77,391,231	3,218	16,431	42,874,852	697	6,657	19,804,239					
	Ⅶ眼及び付属器の疾患（0701～0704）	26,432	59,508	63,434,297	9,225	29,323	33,692,232	2,646	10,045	18,668,414	7,002	31,811	111,095,420	3,048	21,750	97,036,828					
	(0702) 白内障	9,017	19,296	21,760,302	2,748	8,644	9,982,274	658	2,521	4,545,424	2,617	12,448	42,413,320	1,206	8,752	38,153,231					
Ⅷ耳及び乳線突起の疾患（0801～0807）	総数	5,516	24,861	13,236,056	2,757	16,863	10,144,882	572	4,632	3,611,703	46	411	609,160	4	28	120,122					
	Ⅸ循環器系の疾患（0901～0912）	289,656	679,052	701,160,387	181,319	583,610	681,976,093	74,694	306,130	502,581,596	13,017	67,653	164,710,967	5,873	68,573	212,387,357					
	(0901) 高血圧性疾患	159,809	418,101	386,381,669	92,705	343,583	346,674,198	32,333	161,508	213,975,601	4,443	27,367	56,326,272	3,586	43,894	130,975,547					
	(0902) 虚血性心疾患	35,335	70,278	86,162,354	27,647	66,247	104,848,719	13,801	40,162	94,902,061	2,965	11,253	36,749,307	756	8,029	27,795,575					
	(0904～0908) 脳血管疾患	56,456	109,752	135,948,144	30,743	96,014	115,953,871	14,274	58,175	95,340,386	2,638	15,948	33,825,967	618	7,042	20,126,231					
Ⅹ呼吸器系の疾患（1001～1011）	総数	28,293	85,920	68,541,657	18,247	67,321	68,549,400	24,925	56,850	196,262,158	7,392	23,962	94,256,945	667	6,166	21,184,966					
	(1001～1003) 急性上気道感染症	2,025	9,903	4,845,352	888	5,296	3,282,708	190	1,109	1,251,715	24	80	275,887	11	156	374,527					
	(1004) 肺炎	1,739	3,472	4,223,396	1,409	3,617	5,318,294	744	2,331	5,273,395	159	739	2,063,120	37	333	1,191,237					
	(1005) 急性気管支炎及び急性細気管支炎	1,006	3,061	2,449,296	576	2,110	2,141,151	157	915	1,025,237	21	172	300,211	—	—	—					
	(1007) 慢性副鼻腔炎	1,865	11,167	4,466,321	858	6,656	3,202,992	196	1,773	1,272,568	33	181	406,743	2	13	57,317					
Ⅺ消化器系の疾患（1101～1112）	総数	6,756	16,975	16,381,553	4,642	14,811	17,466,204	11,111	21,791	89,294,360	3,108	10,080	39,012,786	200	1,985	6,486,207					
	(1008～1009) 気管支炎及び慢性閉塞性肺疾患	8,734	20,653	21,254,446	6,171	19,736	23,245,609	5,206	15,390	39,319,936	1,450	5,939	18,183,773	111	1,264	3,646,522					
	(1101) 喘息	58,693	162,299	142,469,091	47,516	165,080	179,376,935	20,001	86,534	134,287,279	3,077	16,050	39,631,071	1,026	9,554	35,543,364					
	(1104～1105) 胃及び十二指腸の疾患	31,537	91,691	76,651,977	23,998	90,821	89,566,285	8,793	41,709	58,534,361	1,303	7,059	16,621,727	438	4,252	15,893,603					
	(1106～1109) 肝疾患	7,368	25,760	17,892,520	6,166	27,355	23,566,426	2,731	17,390	18,196,140	424	3,163	5,534,911	119	1,131	3,868,057					
Ⅻ皮膚及び皮下組織の疾患（1201～1203）	総数	7,293	27,479	17,558,157	4,416	21,439	16,487,218	1,687	9,688	11,000,719	273	1,536	3,678,049	83	976	3,191,162					
	Ⅼ筋骨格系及び結合組織の疾患（1301～1310）	108,455	614,535	262,699,293	60,702	430,120	226,039,653	18,611	142,331	121,346,562	3,073	20,096	40,893,749	1,059	6,180	30,673,692					
	Ⅽ腎尿路生殖器系の疾患（1401～1408）	30,046	52,827	73,004,126	19,650	43,918	75,282,335	23,270	41,463	169,709,026	5,810	15,399	77,509,708	36,448	444,760	1,390,614,783					
	(1401～1402) 糸状性疾患、腎尿管間質性疾患及び腎不全	5,986	9,489	14,866,113	5,347	10,696	20,815,127	3,944	9,940	28,640,484	1,979	7,556	28,662,801	35,468	438,441	1,362,487,145					
	Ⅾ妊娠、分娩及び産後（1501～1504）	6	12	14,113	1	2	4,459	2	28	14,267	—	—	—	—	—	—					
ⅫⅠ流産	総数	—	—	—	—	—	—	—	—	—	—	—	—	—	—	—					
	(1501) 流産	—	—	—	—	—	—	—	—	—	—	—	—	—	—	—					
	ⅫⅡ産前産後に発生した病態（1601～1602）	2	4	5,321	1	5	3,306	1	1	7,966	—	—	—	—	—	—					
	ⅫⅢ先天畸形、変形及び染色体異常（1701～1702）	786	1,703	1,891,657	581	1,403	2,198,704	450	1,085	3,256,160	98	423	1,293,594	91	1,055	3,297,487					
	ⅫⅣ癌、悪性腫瘍及び免疫抑制薬・免疫抑制剤で癌に分類されないもの（1800）	16,457	34,017	39,649,378	10,142	28,020	38,054,025	4,614	14,481	31,844,929	908	3,600	11,858,661	256	1,861	8,050,191					
ⅫⅤ損傷、中毒及びその他の外因の影響（1901～1905）	総数	20,585	81,510	49,893,208	12,859	68,814	48,122,092	4,124	26,590	26,905,177	675	4,137	9,370,454	296	2,715	10,209,439					
	(1901) 骨折	7,826	34,889	19,015,770	5,442	31,803	20,451,646	1,960	13,593	12,792,342	204	1,657	2,700,248	35	196	1,090,828					
	ⅫⅥ中毒及び有害物質の影響（2001～2002）	—	—	—	—	—	—	—	—	—	—	—	—	—	—	—					
	ⅫⅦ感染症（2101～2102）	—	—	—	—	—	—	—	—	—	—	—	—	—	—	—					
	ⅫⅧ感染症（2201～2220）	—	—	—	—	—	—	—	—	—	—	—	—	—	—	—					

注）1．本表は、提出のあったデータの内の、疾病コードの記載があるものを集計したものである。

第6表－15 疾病分類別、診療種類別、点数（金額）階級別、件数・回数（回数）・点数（金額）（後期高齢者医療・現役並み所得者）

食事・生活療養

平成20年度

疾病分類名		総数				5,000円未満				5,000円以上～10,000円未満				10,000円以上～20,000円未満			
		件数	回数	金額	件数	回数	金額	件数	回数	金額	件数	回数	金額	件数	回数	金額	金額
総数		389,458	16,025,701	10,966,423,776	64,973	244,787	164,417,714	50,170	545,975	366,989,784	72,532	1,570,227	1,062,593,910				
Ⅰ 感染症及び寄生虫症 (0101～0109)	数	8,008	301,990	205,647,632	1,197	4,509	3,008,376	1,135	12,681	8,471,898	1,912	41,038	27,581,830				
	(0101) 腸管感染症	1,598	36,963	25,004,406	407	1,589	1,044,170	371	4,058	2,706,624	407	8,656	5,804,378				
	(0102) 結核	1,241	68,902	46,913,036	116	412	279,084	93	1,021	681,596	166	3,529	2,374,362				
	(0103) 主として性的伝播様式をとる感染症	9	175	115,982	4	13	8,320	2	27	18,268	2	42	28,324				
Ⅱ 新生物 (0201～0211)		66,817	2,148,994	1,449,082,772	13,581	51,785	34,532,188	10,111	112,487	75,211,342	15,036	328,889	220,808,898				
	(0201～0210) 悪性新生物	61,780	1,997,500	1,347,220,848	12,141	46,521	31,017,260	9,397	104,651	69,981,746	13,970	305,668	205,278,142				
Ⅲ 血液及び造血器の疾患並びに免疫機構の障害 (0301～0302)		2,598	102,002	69,545,544	377	1,415	948,952	338	3,785	2,537,946	561	12,310	8,345,250				
Ⅳ 内分泌、栄養及び代謝疾患 (0401～0403)		20,014	859,085	606,560,758	2,662	9,487	6,474,442	2,301	24,122	16,678,238	3,702	78,172	54,437,260				
	(0402) 糖尿病	14,606	653,810	467,037,220	1,728	6,196	4,263,526	1,572	16,192	11,342,654	2,617	54,481	38,523,956				
Ⅴ 精神及び行動の障害 (0501～0507)		13,428	983,687	663,565,408	546	1,951	1,297,212	497	5,482	3,694,408	864	19,053	12,871,232				
(0503) 統合失調症、統合失調型障害および妄想性障害		2,959	247,591	164,955,120	36	148	99,226	34	380	257,716	82	1,832	1,230,944				
Ⅵ 神経系の疾患 (0601～0606)		19,106	1,158,993	789,427,736	1,822	6,548	4,339,184	1,320	14,655	9,741,266	2,088	45,863	30,894,928				
Ⅶ 眼及び付属器の疾患 (0701～0704)		15,306	219,179	145,721,752	5,913	24,646	15,744,208	4,789	51,455	33,789,302	3,067	64,231	42,735,950				
(0702) 白内障		9,683	117,900	78,439,922	3,824	16,212	10,483,606	3,467	36,907	24,370,286	1,817	37,135	24,856,246				
Ⅷ 耳及び乳様突起系の疾患 (0801～0807)		1,195	24,269	16,388,678	338	1,309	875,428	281	3,018	2,014,730	330	7,130	4,764,566				
Ⅸ 循環器系の疾患 (0901～0912)		97,669	4,423,399	3,072,147,722	14,796	56,942	39,484,098	10,477	110,239	75,918,574	16,225	345,317	238,578,084				
	(0901) 高血圧性疾患	11,754	535,081	365,571,066	1,698	6,396	4,281,852	1,301	14,127	9,466,194	2,041	44,235	29,795,880				
	(0902) 虚血性心疾患	16,198	398,612	280,301,226	5,713	23,032	16,404,906	2,826	27,915	19,764,168	2,821	57,956	40,907,076				
	(0904～0908) 脳血管疾患	42,720	2,435,102	1,687,608,454	3,508	13,227	8,901,622	3,026	33,092	22,400,292	5,793	124,698	85,603,286				
	(1001～1011) 呼吸器系の疾患	29,514	1,163,888	785,669,236	3,636	13,942	9,270,024	3,760	41,785	27,871,976	7,004	154,928	103,700,504				
		280	5,902	3,904,550	70	266	173,548	78	872	563,798	69	1,493	982,176				
Ⅹ 呼吸器系の疾患 (1001～1011)	(1004) 肺炎	13,577	494,727	332,586,318	1,632	6,194	4,117,278	1,835	20,503	13,675,114	3,518	78,222	52,344,582				
	(1005) 急性気管支炎及び急性細気管支炎	577	15,735	10,585,926	89	339	222,760	116	1,255	835,942	180	3,892	2,596,290				
	(1007) 慢性副鼻腔炎	233	5,369	3,647,342	49	184	121,464	45	494	326,842	88	1,816	1,204,164				
	(1008～1009) 気管支炎及び慢性閉塞性肺疾患	3,611	170,349	115,994,660	410	1,610	1,078,182	384	4,230	2,827,694	689	15,115	10,185,278				
	(1010) 喘息	1,750	67,420	45,510,898	230	870	574,316	235	2,599	1,721,764	422	9,404	6,241,918				
Ⅺ 消化器系の疾患 (1101～1112)		31,046	815,693	556,413,390	8,591	30,159	20,306,586	5,951	64,730	43,407,166	7,055	150,331	101,661,702				
(1104～1105) 胃及び十二指腸の疾患		4,710	158,968	109,417,950	890	3,167	2,127,140	727	7,907	5,351,832	1,129	24,256	16,528,726				
	(1106～1109) 肝疾患	2,608	103,728	72,403,730	328	1,211	825,940	309	3,358	2,303,696	576	12,287	8,525,572				
Ⅻ 皮膚及び皮下組織の疾患 (1201～1203)		3,160	145,507	99,559,188	323	1,232	827,100	361	4,001	2,680,230	629	13,785	9,259,018				
Ⅼ 筋骨格系及び結合組織の疾患 (1301～1310)		22,546	1,066,637	719,154,840	2,688	9,932	6,583,026	2,199	24,368	16,030,236	3,558	79,937	52,855,398				
Ⅽ 腎尿路生殖器系の疾患 (1401～1408)		19,188	713,951	500,612,556	3,519	12,971	8,769,372	2,654	28,963	19,542,950	4,096	87,822	59,776,312				
	(1401～1402) 糸球体疾患、腎尿管間質性疾患及び腎不全	11,136	496,325	353,716,564	1,428	5,200	3,625,256	1,233	13,170	9,131,784	2,060	43,170	30,144,110				
Ⅾ 妊娠、分娩及び産じょく (1501～1504)		2	116	76,240	—	—	—	—	—	—	1	23	15,170				
(1501) 流産		—	—	—	—	—	—	—	—	—	—	—	—				
Ⅿ 周産期に発生した病態 (1601～1602)		—	—	—	—	—	—	—	—	—	—	—	—				
ⅰ 先天畸形、変形及び染色体異常 (1701～1702)		267	9,809	6,622,734	59	232	154,062	39	417	280,866	52	1,110	740,810				
ⅱ 産後、産後及び産後所見・異常産後所見で産に分類されないもの (1800)		7,546	292,313	198,871,876	1,491	5,413	3,599,498	1,032	11,299	7,544,520	1,429	31,080	20,872,588				
ⅲ 損傷、中毒及びその他の外因の影響 (1901～1905)		32,041	1,595,870	1,081,194,338	3,433	12,312	8,202,426	2,925	32,388	21,574,236	4,921	109,155	72,655,412				
	(1901) 骨折	21,354	1,107,812	749,052,668	1,838	6,888	4,592,182	1,791	19,968	13,270,540	3,081	68,382	45,453,354				
ⅳ 特奏目的用コード (2210～2220)		7	219	161,376	1	2	1,532	—	—	—	2	53	38,998				

(注) 1. 本表は、提出のあったデータの内の記載があるものを集計したものである。

第6表－15 疾病分類別、診療種類別、点数（金額）階級別、件数・回数・件数（金額）・点数（回数）・現役並み所得者）

食事・生活療養

疾病分類名										20,000円以上～40,000円未満				40,000円以上～60,000円未満				60,000円以上～70,000円未満				70,000円以上				
										件数	回数	金額	件数	回数	金額	件数	回数	金額	件数	回数	金額					
総数 Ⅰ 感染症及び寄生虫症 (0101～0109) (0101) 結核 (0102) 結核 (0103) 主として性的伝播様式をとる感染症										78,278	3,320,706	2,253,691,094	67,811	5,270,084	3,515,312,800	49,661	4,513,625	3,175,556,310	6,033	560,397	427,862,164					
										1,665	70,565	47,787,286	1,262	96,952	64,799,026	785	71,414	50,316,140	52	4,831	3,683,076					
										261	10,699	7,214,668	105	7,707	5,189,506	45	4,068	2,903,204	2	186	141,856					
										231	10,086	6,821,224	343	27,165	18,051,024	282	25,760	17,997,936	10	929	707,810					
										—	—	—	—	—	—	—	—	—	—	—	—	—	—	—		
Ⅱ 新生物 (0201～0211) (0201～0210) 悪性新生物 (0402) 糖尿病										15,520	661,047	444,743,494	9,550	720,239	480,756,642	2,863	260,053	181,974,402	156	14,494	11,055,806					
										14,638	623,321	419,446,494	8,928	671,302	448,438,158	2,571	233,495	163,493,090	135	12,542	9,565,958					
										604	25,793	17,429,442	444	33,801	22,661,956	254	23,038	16,203,828	20	1,860	1,418,470					
										4,550	186,001	130,364,618	3,243	239,538	163,890,100	2,878	258,760	186,661,820	678	63,005	48,064,280					
Ⅲ 血液及び造血器の疾患並びに免疫機構の障害 (0301～0302) Ⅳ 内分泌系、栄養及び代謝疾患 (0401～0403) (0402) 糖尿病										3,356	135,783	96,412,996	2,330	169,635	117,315,194	2,362	211,956	153,737,790	641	59,567	45,441,104					
										1,356	60,117	40,472,332	5,271	447,951	292,493,618	4,690	430,187	298,272,178	204	18,946	14,464,428					
										144	6,623	4,425,786	1,547	136,002	88,076,002	1,101	101,211	69,802,336	15	1,395	1,063,110					
										2,753	120,273	81,113,768	5,074	417,219	275,261,544	5,486	502,112	348,154,262	563	52,323	39,922,784					
Ⅴ 精神及び行動の障害 (0501～0507) (0503) 統合失調症、統合失調型障害および妄想性障害										1,092	43,121	29,027,922	308	23,318	15,628,056	127	11,478	8,087,034	10	930	709,280					
										433	16,252	11,026,066	109	8,386	5,583,618	32	2,915	2,049,172	1	93	70,928					
										172	6,987	4,746,658	54	3,997	2,695,502	19	1,735	1,220,866	1	93	70,928					
										19,530	817,382	563,394,596	17,124	1,315,528	886,106,876	16,823	1,527,786	1,077,563,274	2,694	250,205	191,102,220					
Ⅵ 神経系の疾患 (0601～0606) Ⅶ 眼及び付属器の疾患 (0701～0704) (0702) 白内障										2,350	100,196	67,693,200	2,198	172,899	113,601,672	1,894	171,960	121,450,992	272	25,268	19,281,276					
										2,504	101,048	71,154,108	1,368	101,240	69,240,722	861	77,664	55,384,258	105	9,757	7,445,968					
										7,978	341,236	232,524,338	9,413	735,866	493,852,474	11,128	1,012,980	711,360,766	1,874	174,003	132,965,676					
										7,351	313,506	210,063,652	4,955	383,386	254,334,776	2,598	236,926	165,537,022	210	19,515	14,891,282					
Ⅷ 呼吸器系の疾患 (1001～1011) (1001～1003) 急性上気道感染症 (1004) 肺炎 (1005) 急性気管支炎及び急性細気管支炎 (1007) 慢性副鼻腔炎 (1008～1009) 気管支炎及び慢性閉塞性肺疾患 (1010) 喘息										48	2,129	683	4	366	258,620	1	93	70,928								
										3,715	157,340	105,524,412	2,079	159,750	106,007,216	766	69,746	48,651,148	32	2,972	2,266,568					
										126	5,161	3,460,770	52	3,823	2,573,578	14	1,265	876,586	—	—	—					
										31	1,237	830,468	11	819	551,572	5	447	326,020	4	372	286,812					
Ⅸ 消化器系の疾患 (1101～1112) (1104～1105) 胃及び十二指腸の疾患 (1106～1109) 肝疾患										668	32,441	21,735,624	622	56,802	39,631,556	79	7,343	5,600,792								
										407	16,831	11,283,088	295	23,053	15,231,860	135	12,245	8,613,564	26	2,418	1,844,388					
										4,960	204,160	138,978,324	2,791	211,991	142,261,118	1,556	141,123	99,733,070	142	13,199	10,065,424					
										922	38,024	25,883,386	598	45,247	30,575,790	397	35,997	25,618,676	47	4,370	3,332,400					
Ⅹ 皮膚及び皮下組織の疾患 (1201～1203) Ⅺ 筋骨格系及び結合組織の疾患 (1301～1310) Ⅻ 腎尿路生殖器系の疾患 (1401～1408) (1401～1402) 糸球体疾患、腎尿管間質性疾患及び腎不全										634	25,901	18,017,830	470	34,799	23,745,092	264	23,664	17,072,564	27	2,508	1,913,036					
										705	30,145	20,339,142	586	45,622	30,324,712	470	42,726	30,031,248	86	7,996	6,097,738					
										5,548	243,806	161,931,970	5,318	414,793	273,046,998	2,920	264,552	186,375,228	315	29,249	22,331,984					
										3,726	153,600	106,499,012	2,369	175,532	120,021,312	2,431	218,546	158,142,660	393	36,517	27,860,938					
Ⅺ 妊娠、分娩及び産じょく (1501～1504) (1501) 流産 Ⅻ 周産期に発生した病態 (1601～1602) Ⅻ 先天奇形、変形及び染色体異常 (1701～1702) Ⅻ 症状、徴候及び異常検査所見、異常検査所見で他に分類されないもの (1800) Ⅻ 損傷、中毒及びその他の外因の影響 (1901～1905) (1901) 骨折										2,345	96,098	67,879,280	1,670	122,086	84,177,366	2,034	182,591	132,812,596	366	34,010	25,946,172					
										—	—	—	—	—	—	1	93	61,070	—	—	—					
										—	—	—	—	—	—	—	—	—	—	—	—					
										—	—	—	—	—	—	—	—	—	—	—	—					
Ⅻ 特発的疾患 (2210～2220)										3	106	79,318	1	58	41,528	—	—	—	—	—	—	—	—	—	—	—

第6表－15 疾病分類別、診療種類別、点数（金額）階級別、件数・回数・点数（金額）（後期高齢者医療・現役並み所得者）

入院＋食事・生活療養(医科)

入院・食事・生活療養(医科)			平成20年度			50,000円未満			50,000円以上～100,000円未満			100,000円以上～200,000円未満		
疾病分類名			総数			件数			日数			金額		
総数			件数	日数	金額	件数	日数	金額	件数	日数	金額	件数	日数	金額
I 感染症及び寄生虫症 (0101～0109)			421,293	6,581,675	216,013,496,118	13,931	25,195	458,935,540	26,897	71,696	2,058,224,484	59,685	282,207	8,910,051,962
(0101) 腸管感染症			8,915	132,665	4,188,029,412	299	541	10,048,046	652	1,779	50,201,462	1,464	7,442	217,730,174
(0102) 結核			1,783	18,540	535,693,956	85	108	2,918,078	230	637	17,777,760	500	2,526	74,273,920
(0103) 主として性的伝播様式をとる感染症			1,358	27,184	597,444,056	32	97	1,021,250	80	233	6,219,228	164	937	24,167,894
(0103) 主として性的伝播様式をとる感染症			11	88	2,047,392	2	2	48,260	2	5	160,610	3	19	482,392
II 新生物 (0201～0211)			71,830	974,239	38,771,804,870	2,336	3,118	78,033,584	5,234	12,690	409,432,060	10,582	45,193	1,541,491,158
(0201～0210) 悪性新生物			66,490	908,478	36,168,145,938	2,130	2,841	71,188,472	4,835	11,752	378,512,182	9,439	41,037	1,377,699,228
III 血液及び造血器の疾患並びに免疫機構の障害 (0301～0302)			2,911	45,144	1,701,036,834	83	153	2,878,340	151	368	11,452,964	408	1,863	60,892,222
IV 内分泌、栄養及び代謝疾患 (0401～0403)			21,501	343,923	9,746,484,828	759	1,856	24,501,648	1,535	4,322	116,100,614	3,177	17,006	477,635,368
(0402) 糖尿病			15,530	255,816	7,216,495,120	502	1,359	16,333,682	999	2,866	75,551,764	2,218	11,997	334,273,286
V 精神及び行動の障害 (0501～0507)			14,073	357,622	5,652,471,648	323	706	10,145,752	491	1,916	36,993,814	898	7,289	132,988,708
(0503) 統合失調症、統合失調型障害および妄想性障害			3,022	85,926	1,202,905,100	25	51	762,302	36	162	2,862,400	79	666	11,427,692
VI 神経系の疾患 (0601～0606)			21,013	453,318	10,501,152,726	496	936	17,207,142	1,207	3,171	93,767,328	1,911	10,586	282,009,274
VII 眼及び付属器の疾患 (0701～0704)			16,087	92,934	5,255,277,692	741	1,048	22,608,652	593	1,625	42,407,108	2,744	6,386	457,308,388
(0702) 白内障			10,124	52,052	3,149,252,122	447	583	13,844,230	230	634	15,728,724	1,479	2,904	254,997,558
VIII 耳及び乳様突起の疾患 (0801～0807)			1,221	9,917	333,392,128	62	81	2,116,692	192	454	15,011,128	360	1,666	51,920,998
IX 循環器系の疾患 (0901～0912)			106,344	1,776,396	63,632,578,874	3,017	5,726	99,821,454	5,727	15,521	433,415,064	13,859	63,583	2,103,331,480
(0901) 高血圧性疾患			12,599	211,098	5,256,109,538	622	1,578	20,016,970	1,037	3,410	78,262,540	2,062	13,367	304,403,758
(0902) 虚血性心疾患			16,926	166,820	11,735,933,706	493	732	16,831,278	844	2,035	63,048,226	3,686	11,700	589,785,858
(0904～0908) 脳血管疾患			46,916	967,385	26,511,060,564	935	1,522	30,505,642	1,978	5,497	150,630,600	3,921	20,693	582,963,766
X 呼吸器系の疾患 (1001～1011)			34,393	541,774	16,346,342,586	1,104	1,926	38,129,034	2,003	5,292	153,586,642	4,634	23,078	690,483,142
(1001～1003) 急性上気道感染症			290	2,474	80,050,670	27	56	876,902	41	124	3,110,222	89	476	13,236,302
(1004) 肺炎			16,211	244,022	7,309,515,058	513	704	17,920,048	969	2,529	74,106,598	2,253	11,543	338,570,628
(1005) 急性気管支炎及び急性細気管支炎			606	6,622	196,519,056	33	43	1,098,050	56	174	4,380,776	143	755	21,588,286
(1007) 慢性副鼻腔炎			241	2,248	111,481,372	17	24	573,344	15	48	1,101,790	30	124	4,323,794
(1008～1009) 気管支炎及び慢性閉塞性肺疾患			3,958	69,142	1,847,322,220	129	305	4,332,084	241	665	18,432,906	526	2,632	76,990,044
(1010) 喘息			1,880	27,387	751,423,828	81	175	2,612,566	140	434	10,574,216	311	1,707	45,906,786
XI 消化器系の疾患 (1101～1112)			34,514	401,995	13,751,117,516	1,467	2,815	47,959,008	2,864	7,244	219,057,220	7,672	31,824	1,117,971,066
(1104～1105) 胃及び十二指腸の疾患			5,268	71,836	2,162,804,480	233	643	7,634,754	452	1,269	34,363,014	914	4,720	133,889,950
(1106～1109) 肝疾患			2,836	43,868	1,285,087,270	93	212	3,121,268	174	463	13,001,178	432	2,425	65,001,274
XII 皮膚及び皮下組織の疾患 (1201～1203)			3,374	57,007	1,482,755,098	132	186	3,991,636	198	589	15,209,576	478	2,672	72,218,798
XIII 筋骨格系及び結合組織の疾患 (1301～1310)			23,143	395,165	13,160,090,190	895	1,960	28,744,718	1,685	5,049	127,468,424	2,968	18,973	439,849,856
XIV 腎尿路生殖器系の疾患 (1401～1408)			20,080	282,674	9,516,927,562	711	1,256	23,190,388	1,574	4,021	121,743,468	2,896	13,488	431,936,752
(1401～1402) 糸球体疾患、腎尿管間質性疾患及び腎不全			11,684	191,085	6,458,222,040	310	434	10,715,486	614	1,516	46,710,670	1,411	6,484	216,751,182
XV 妊娠、分娩及び産じょく (1501～1504)			2	40	823,600	-	-	-	-	-	-	1	9	197,580
(1501) 流産			-	-	-	-	-	-	-	-	-	-	-	-
XVI 周産期に発生した病態 (1601～1602)			-	-	-	-	-	-	-	-	-	-	-	-
XVII 先天奇形、変形及び染色体異常 (1701～1702)			-	-	-	-	-	-	-	-	-	-	-	-
XVIII 症状、徴候及び異常検査所見、異常検査所見で他に分類されないもの (1800)			8,558	127,272	3,667,096,626	341	507	11,525,478	833	2,089	63,280,292	1,574	7,345	229,154,858
XIX 損傷、中毒及びその他の外因の影響 (1901～1905)			33,051	585,668	18,140,042,538	1,158	2,370	37,826,928	1,941	5,548	147,753,214	4,000	23,571	594,434,528
(1901) 骨折			21,669	398,840	12,243,283,948	741	1,587	24,145,192	1,157	3,535	87,377,928	2,433	15,595	363,164,952
XXII 特奏目的用コード (2210～2220)			8	108	3,705,186	-	-	-	-	-	-	-	10	276,642

第6表－15 疾病分類別、診療種類別、点数（金額）階級別、件数・日数（回数）・点数（金額）（後期高齢者医療・現役並み所得者）

入院＋食事・生活療養(医科)

疾病分類名		200,000円以上～300,000円未満			300,000円以上～500,000円未満			500,000円以上～800,000円未満			800,000円以上		
		件数	日数	金額	件数	日数	金額	件数	日数	金額	件数	日数	金額
総数		52,172	456,737	12,936,417,830	97,801	1,690,888	39,058,213,330	101,122	2,419,854	63,542,026,850	69,685	1,635,098	89,049,626,122
Ⅰ 感染症及び寄生虫症 (0101～0109)	感染症	1,338	12,294	333,878,888	1,985	32,096	782,258,500	1,969	47,587	1,234,653,928	1,208	30,926	1,559,258,414
	(0101) 腸管感染症	324	2,808	79,604,108	342	4,842	131,053,252	220	5,423	138,069,502	82	2,196	91,997,336
	(0102) 結核	153	2,087	38,919,240	401	9,130	168,616,096	431	11,991	259,905,316	97	2,709	98,595,032
	(0103) 主として性的伝播様式をとる感染症	2	14	506,590	2	48	849,540	—	—	—	—	—	—
Ⅱ 新生物 (0201～0211)	悪性新生物	8,227	61,942	2,051,465,230	14,335	176,306	5,659,266,232	15,558	312,657	9,901,016,994	15,558	362,333	19,131,099,612
	(0201～0210) 悪性新生物	7,625	57,574	1,901,890,310	13,252	162,224	5,235,513,320	14,528	291,660	9,247,908,458	14,681	341,390	17,955,433,968
Ⅲ 血液及び造血器の疾患並びに免疫機構の障害 (0301～0302)	白血病	381	3,375	94,418,790	626	9,161	244,296,726	657	15,334	416,553,730	605	14,890	870,544,062
	(0402) 糖尿病	2,056	21,006	511,679,398	4,027	73,343	1,612,676,558	3,916	100,188	2,428,679,844	1,812	45,057	2,237,300,588
Ⅳ 内分泌、栄養及び代謝疾患 (0401～0403)	糖尿病	939	16,427	237,570,436	8,878	257,690	3,614,674,198	2,262	65,715	1,334,700,814	282	7,879	285,397,926
	(0503) 統合失調症、統合失調型障害および妄想性障害	166	3,720	42,615,174	2,506	75,245	1,011,908,876	183	5,328	106,962,412	27	754	26,366,244
Ⅴ 精神及び行動の障害 (0501～0507)	神経系の疾患	1,654	18,894	412,518,932	6,111	150,495	2,506,496,344	6,911	193,430	4,288,618,514	2,723	75,806	2,900,535,192
	眼及び付属器の疾患 (0701～0704)	4,789	19,439	1,148,919,094	4,861	31,285	2,000,410,080	2,007	25,915	1,182,864,160	352	7,236	400,760,210
Ⅵ 神経系の疾患 (0601～0606)	脳血管疾患	3,814	14,673	914,651,596	3,043	18,824	1,260,373,646	1,015	12,225	578,336,234	96	2,209	111,320,134
	(0702) 白内障	246	1,979	61,130,388	217	2,770	81,686,384	97	1,933	62,136,400	47	1,034	59,390,138
Ⅶ 呼吸器系の疾患 (0801～0807)	気管支炎	4,577	39,801	1,145,145,054	8,003	115,186	3,160,985,190	9,206	224,055	5,850,598,694	4,866	132,436	5,307,414,830
	(1001～1003) 急性上気道感染症	47	369	12,005,972	48	652	18,394,046	404	404	11,953,336	18	393	20,473,890
Ⅷ 循環器系の疾患 (0901～0912)	高血圧性疾患	1,721	22,747	427,865,494	3,149	66,452	1,240,896,616	2,836	74,776	1,760,241,156	1,172	28,768	1,424,423,004
	(0902) 虚血性心疾患	2,540	14,416	606,633,528	2,321	30,867	909,348,816	2,178	43,567	1,382,441,652	4,864	63,503	8,167,844,348
Ⅸ 呼吸器系の疾患 (1001～1011)	気管支炎及び慢性閉塞性肺疾患	3,749	39,227	938,690,172	10,710	222,407	4,345,818,402	16,065	421,319	9,976,520,602	9,558	256,720	10,485,931,380
	(1010) 喘息	322	3,252	81,077,666	478	7,672	186,807,558	388	9,888	243,405,622	160	4,259	181,039,414
Ⅹ 消化器系の疾患 (1101～1112)	胃及び十二指腸の疾患	5,217	42,678	1,293,667,530	7,193	97,465	2,824,335,866	6,473	133,991	4,059,484,906	3,628	85,978	4,188,641,920
	(1104～1105) 胃及び十二指腸の疾患	734	7,006	183,829,638	1,312	19,871	519,773,614	1,127	26,136	705,344,230	496	12,191	577,969,280
Ⅺ 皮膚及び皮下組織の疾患 (1201～1203)	肝疾患	417	4,360	103,315,794	588	9,011	232,245,670	783	18,247	495,924,616	349	9,150	372,477,470
	(1106～1109) 肝疾患	434	4,144	107,986,856	820	14,394	325,335,890	1,021	27,081	636,238,144	291	7,941	321,774,198
Ⅻ 筋骨格系及び結合組織の疾患 (1301～1310)	骨格系及び結合組織の疾患	2,666	32,304	666,652,832	4,672	90,690	1,860,345,854	5,617	144,284	3,551,132,094	4,640	101,905	6,485,896,412
	(1401～1402) 糸球体疾患、腎尿管間質性疾患及び腎不全	2,692	19,612	671,249,410	4,327	54,251	1,709,422,682	4,533	99,164	2,900,778,680	3,347	90,882	3,658,606,182
Ⅼ 妊娠、分娩及び産後 (1501～1504)	糸球体疾患、腎尿管間質性疾患及び腎不全	1,428	10,413	354,831,764	2,257	29,344	889,696,046	2,850	65,568	1,857,306,822	2,814	77,326	3,082,210,070
	(1501) 流産	—	—	—	—	—	—	1	31	626,020	—	—	—
Ⅽ 周産期に発生した病態 (1601～1602)	先天奇形、変形及び染色体異常	—	—	—	—	—	—	—	—	—	—	—	—
	(1701～1702) 先天奇形、変形及び染色体異常	41	351	10,061,902	68	1,240	26,080,062	43	1,012	27,370,992	42	940	89,081,132
Ⅾ 症状、徴候及び病態所見・異常検査所見で病態を分類しないもの (1800)	症状、徴候及び病態所見・異常検査所見で病態を分類しないもの (1800)	1,059	9,823	262,399,178	1,687	29,345	666,880,006	2,088	53,436	1,307,710,796	976	24,947	1,126,145,918
	(1901～1905) 損傷、中毒及びその他の外因の影響	3,480	38,783	862,866,316	6,471	118,960	2,592,452,788	9,709	249,327	6,207,810,176	6,312	147,109	7,696,898,688
ⅲ 骨折 (1901～1905)	骨折	2,176	26,300	544,012,980	4,187	79,743	1,676,682,016	6,643	172,276	4,280,901,464	4,332	99,804	5,266,999,416
	(2210～2220) 特発性骨折	—	—	—	4	47	1,603,704	1	20	561,188	1	31	1,263,652

注) 1. 本表は、提出のあったデータの内の記載があるものを集計したものである。

第6表－16 疾病分類別、診療種類別、点数（金額）階級別、件数・日数（回数）・点数（金額）（後期高齢者医療・一般）

入院	疾病分類名			平成20年度			5,000点未満			5,000点以上～10,000点未満			10,000点以上～20,000点未満		
	総数	総数		件数	日数	点数	件数	日数	点数	件数	日数	点数	件数	日数	点数
		件数	日数												
Ⅰ 感染症及び寄生虫症 (0101－0109)	総数	6,551,320	121,349,831	300,060,167,660	214,080	471,485	684,556,211	387,124	1,275,321	2,938,844,987	848,882	5,951,339	12,765,474,120		
	(0101) 腸管感染症	123,244	1,976,311	5,302,312,032	4,622	10,636	15,113,767	9,231	28,725	70,588,609	20,263	126,833	302,503,614		
	(0102) 結核	28,655	335,522	865,902,412	1,576	2,799	5,291,136	3,541	10,667	27,092,835	7,377	43,050	109,099,104		
	(0103) 主として性的伝播様式をとる感染症	19,642	420,699	830,727,749	488	1,302	1,576,514	971	3,089	7,385,197	2,160	15,439	32,450,189		
Ⅱ 新生物 (0201－0211)	総数	839	18,876	29,130,128	13	18	40,786	45	152	338,114	81	542	1,193,545		
	(0201－0210) 悪性新生物	727,389	10,835,030	37,161,779,860	24,415	39,327	79,910,515	50,928	139,265	393,672,627	104,097	536,136	1,532,082,544		
Ⅲ 血液及び造血器の疾患並びに免疫機序の障害 (0301－0302)	総数	669,532	10,031,987	34,537,097,417	22,010	35,616	72,076,366	46,392	127,066	358,840,672	92,905	484,683	1,370,719,309		
	(0402) 糖尿病	48,140	808,504	2,413,282,166	1,500	3,589	4,835,477	2,935	8,850	22,348,256	6,726	42,277	101,220,651		
Ⅳ 内分泌、栄養及び代謝疾患 (0401－0403)	総数	337,027	6,235,082	13,864,651,747	12,626	36,393	39,545,752	22,738	78,426	172,093,678	48,089	370,219	723,438,999		
	(0402) 糖尿病	237,043	4,589,075	10,009,419,574	8,146	24,915	25,331,850	14,079	50,047	106,312,205	31,244	248,456	471,997,631		
Ⅴ 精神及び行動の障害 (0501－0507)	総数	528,882	14,694,038	18,502,328,432	7,059	16,830	21,621,380	10,778	51,544	81,166,123	23,996	310,663	371,111,035		
	(0503) 統合失調症、統合失調型障害および妄想性障害	208,773	6,121,632	7,077,322,488	1,300	3,438	3,892,187	1,770	9,515	13,352,038	5,788	101,618	94,484,672		
Ⅵ 神経系の疾患 (0601－0606)	総数	378,171	9,092,940	16,579,913,470	7,885	18,123	25,221,577	16,374	54,883	125,114,178	28,831	224,660	429,597,834		
	(0603) 統合失調症、統合失調型障害および妄想性障害	175,179	1,188,946	5,648,073,618	9,015	14,653	26,697,070	6,583	19,675	48,080,367	32,404	87,737	536,733,330		
Ⅶ 眼及び付属器の疾患 (0701－0704)	総数	110,207	648,248	3,440,684,948	5,264	7,765	15,563,596	2,609	8,011	18,318,411	17,679	41,139	302,241,216		
	(0702) 白内障	14,450	143,029	390,133,138	914	1,710	3,074,241	2,216	6,154	17,222,020	4,255	24,058	62,555,669		
Ⅷ 耳及び乳線突起の疾患 (0801－0807)	総数	1,756,109	33,901,748	88,095,201,301	55,068	134,181	175,539,446	96,143	334,975	724,041,783	222,015	1,718,462	3,369,637,305		
	(0901) 高血圧性疾患	290,284	5,532,140	10,525,660,278	15,412	51,590	46,426,942	23,760	104,854	178,471,072	50,420	579,611	762,353,675		
Ⅸ 循環器系の疾患 (0901－0912)	総数	197,537	2,494,534	12,254,561,876	6,743	15,158	22,155,439	10,838	32,669	81,023,080	40,901	202,057	647,721,703		
	(0902) 虚血性心疾患	817,931	18,335,753	40,123,275,748	17,378	34,524	55,355,227	33,534	112,366	253,155,111	68,718	543,517	1,031,149,020		
Ⅹ 呼吸器系の疾患 (1001－1011)	総数	536,825	9,143,486	23,436,162,121	17,970	39,628	58,479,164	32,912	100,319	249,717,111	73,467	455,468	1,102,753,083		
	(1001－1003) 急性上気道感染症	3,835	41,802	107,458,425	270	777	823,313	520	1,702	3,941,417	1,134	6,920	16,736,735		
(1004) 肺炎	総数	261,645	4,221,091	11,099,037,329	8,704	13,971	29,051,406	16,363	47,812	124,350,708	37,006	219,336	555,561,507		
	(1005) 急性気管支炎及び急性細気管支炎	10,182	125,783	310,159,315	536	983	1,742,423	1,072	3,716	8,127,789	2,365	15,232	35,209,295		
(1007) 慢性副鼻腔炎	総数	2,055	21,504	85,477,916	136	794	392,645	167	484	1,242,653	247	1,363	3,637,406		
	(1008－1009) 気管支炎及び慢性閉塞性肺疾患	66,063	1,320,072	2,883,666,251	1,974	6,050	6,140,352	3,465	12,391	26,328,370	7,990	59,747	120,491,272		
(1010) 喘息	総数	39,754	689,649	1,502,466,755	1,743	5,573	5,432,959	2,940	10,827	22,208,283	6,437	50,780	96,928,645		
	(1001－1003) 急性上気道感染症	461,776	6,562,209	18,497,878,715	19,776	43,417	63,728,742	36,646	112,361	278,771,276	88,459	511,306	1,298,580,626		
Ⅺ 消化器系の疾患 (1101－1112)	総数	87,861	1,420,035	3,319,850,960	4,045	13,475	12,333,478	7,484	27,105	56,599,111	15,175	126,870	227,615,624		
	(1106－1109) 肝疾患	41,413	724,428	1,707,106,814	1,526	4,650	4,863,541	2,699	9,142	20,406,184	5,935	46,406	88,937,029		
Ⅻ 皮膚及び皮下組織の疾患 (1201－1203)	総数	55,074	1,043,008	2,306,501,200	1,918	4,454	6,044,641	3,204	10,970	24,107,251	7,305	51,132	110,035,252		
	(1301－1310) 筋骨格系及び結合組織の疾患	375,996	7,153,222	18,338,138,271	14,944	36,533	47,039,292	26,063	103,431	197,204,386	52,746	541,276	793,942,853		
Ⅼ 腎尿路生殖腺系の疾患 (1401－1408)	総数	294,968	4,992,709	14,058,920,647	9,770	18,306	31,400,031	19,106	55,548	145,378,518	38,544	220,592	577,712,635		
	(1401－1402) 糸球体疾患、腎尿管間質性疾患及び腎不全	193,220	3,620,989	10,325,757,852	4,936	7,800	16,103,396	9,235	26,196	69,856,135	21,538	119,768	326,349,704		
Ⅾ 妊娠、分娩及び産後 (1501－1504)	総数	46	866	1,741,622	4	16	16,144	4	11	31,490	6	36	93,549		
	(1501) 流産	1	2	7,803	-	-	-	1	2	7,803	-	-	-		
ⅰ 産後 (1501) 産後	総数	30	649	1,372,631	-	-	-	-	-	-	-	-	-		
	(1601－1602) 先天奇形、変形及び染色体異常	3,817	61,188	193,417,445	156	274	509,312	287	873	2,172,655	635	3,939	9,535,572		
ⅱ 先天奇形、変形及び染色体異常 (1701－1702)	総数	146,189	2,433,696	5,661,409,538	6,250	12,359	20,572,938	14,387	42,122	109,381,871	25,023	159,800	368,620,078		
	(1800) 症状、徴候及び異常検査所見、異常検査所見で他に分類されないもの (1800)	587,778	11,078,457	29,591,688,438	20,188	41,056	65,166,722	36,585	127,176	277,741,842	71,995	566,604	1,074,926,267		
ⅲ 損傷、中毒及びその他の外因の影響 (1901－1906)	総数	405,935	7,819,202	21,164,483,194	13,635	26,314	43,953,615	22,966	84,155	173,543,768	47,058	394,539	704,337,146		
	(1901) 骨折	230	4,713	15,261,268	-	-	-	4	13	30,946	21	107	305,973		
ⅳ 特殊目的用コード (2210－2220)	総数	230	4,713	15,261,268	-	-	-	4	13	30,946	21	107	305,973		
	(2210－2220)	230	4,713	15,261,268	-	-	-	4	13	30,946	21	107	305,973		

注) Ⅰ. 本表は、提出のあったデータの内、疾病コードの記載があるものを集計したものである。

第6表－16 疾病分類別、診療種類別、点数（金額）階級別、件数・日数（回数）・点数（金額）（後期高齢者医療・一般）

入院	平成20年度		20,000点以上～30,000点未満														30,000点以上～50,000点未満														50,000点以上～80,000点未満														80,000点以上																																																																																																																																																																																																																																																																																																																																																																																																																	
	疾病分類名		件数		日数		点数		件数		日数		点数		件数		日数		点数		件数		日数		点数		件数		日数		点数																																																																																																																																																																																																																																																																																																																																																																																																																															
	総数	数	907,567	13,309,401	22,872,725,171	2,014,598	45,884,414	79,279,889,028	1,444,740	36,954,587	89,849,269,734	734,329	17,503,284	91,669,408,409	18,910	217,193	472,606,941	31,834	624,622	1,263,295,154	25,984	654,313	1,613,920,011	12,390	313,989	1,564,283,936	5,362	54,324	132,571,906	5,878	99,268	227,474,195	3,701	93,095	229,947,911	1,220	32,319	134,425,325	2,265	34,274	57,119,880	7,536	192,517	307,453,470	5,106	142,850	310,173,423	1,116	31,228	114,569,076	125	2,293	3,248,955	459	12,923	16,675,625	101	2,617	6,060,047	15	331	1,573,056																																																																																																																																																																																																																																																																																																																																																																																																
Ⅰ	感染症及び寄生虫症(0101～0109)		18,910	217,193	472,606,941	31,834	624,622	1,263,295,154	25,984	654,313	1,613,920,011	12,390	313,989	1,564,283,936	5,362	54,324	132,571,906	5,878	99,268	227,474,195	3,701	93,095	229,947,911	1,220	32,319	134,425,325	2,265	34,274	57,119,880	7,536	192,517	307,453,470	5,106	142,850	310,173,423	1,116	31,228	114,569,076	125	2,293	3,248,955	459	12,923	16,675,625	101	2,617	6,060,047	15	331	1,573,056																																																																																																																																																																																																																																																																																																																																																																																																												
	(0101) 腸管感染症		18,910	217,193	472,606,941	31,834	624,622	1,263,295,154	25,984	654,313	1,613,920,011	12,390	313,989	1,564,283,936	5,362	54,324	132,571,906	5,878	99,268	227,474,195	3,701	93,095	229,947,911	1,220	32,319	134,425,325	2,265	34,274	57,119,880	7,536	192,517	307,453,470	5,106	142,850	310,173,423	1,116	31,228	114,569,076	125	2,293	3,248,955	459	12,923	16,675,625	101	2,617	6,060,047	15	331	1,573,056																																																																																																																																																																																																																																																																																																																																																																																																												
	(0102) 結核		5,362	54,324	132,571,906	5,878	99,268	227,474,195	3,701	93,095	229,947,911	1,220	32,319	134,425,325	2,265	34,274	57,119,880	7,536	192,517	307,453,470	5,106	142,850	310,173,423	1,116	31,228	114,569,076	125	2,293	3,248,955	459	12,923	16,675,625	101	2,617	6,060,047	15	331	1,573,056																																																																																																																																																																																																																																																																																																																																																																																																																								
Ⅱ	新生児物(0201～0211)		90,011	882,495	2,251,930,426	158,137	2,395,195	6,281,388,466	166,608	3,666,311	10,506,221,660	133,193	3,176,301	16,116,573,622	82,337	803,497	2,059,953,758	145,469	2,184,555	5,777,629,333	154,815	3,402,671	9,770,583,699	125,604	2,993,899	15,127,294,280	6,768	82,410	169,347,425	12,558	236,927	498,646,953	10,857	266,646	677,324,011	6,796	167,805	939,559,393	90,011	882,495	2,251,930,426	158,137	2,395,195	6,281,388,466	166,608	3,666,311	10,506,221,660	133,193	3,176,301	16,116,573,622	82,337	803,497	2,059,953,758	145,469	2,184,555	5,777,629,333	154,815	3,402,671	9,770,583,699	125,604	2,993,899	15,127,294,280																																																																																																																																																																																																																																																																																																																																																																																																
	(0201～0210) 悪性新生物		82,337	803,497	2,059,953,758	145,469	2,184,555	5,777,629,333	154,815	3,402,671	9,770,583,699	125,604	2,993,899	15,127,294,280	6,768	82,410	169,347,425	12,558	236,927	498,646,953	10,857	266,646	677,324,011	6,796	167,805	939,559,393	49,977	752,324	1,255,534,993	104,960	2,398,939	4,218,170,721	74,326	1,980,791	4,587,426,900	24,311	617,990	2,868,440,804	34,396	542,300	866,583,190	3,165,612,363	53,080	1,422,583	3,272,436,123	17,736	453,026	2,101,146,212	28,988	828,582	785,946,085	166,633	5,052,951	5,907,017,493	3,787	111,315	219,816,808	40,211	790,175	1,032,878,395	168,658	4,705,508	6,651,632,327	89,140	2,545,479	5,461,311,804	27,072	754,112	2,854,157,355																																																																																																																																																																																																																																																																																																																																																																																									
	(0402) 糖尿病		34,396	542,300	866,583,190	78,362	1,847,748	3,165,612,363	53,080	1,422,583	3,272,436,123	17,736	453,026	2,101,146,212	72,848	1,934,185	1,942,068,003	378,434	11,341,344	13,801,640,156	31,822	929,638	1,871,750,933	3,945	109,834	412,970,802	28,988	828,582	785,946,085	166,633	5,052,951	5,907,017,493	3,787	111,315	219,816,808	40,211	790,175	1,032,878,395	168,658	4,705,508	6,651,632,327	89,140	2,545,479	5,461,311,804	27,072	754,112	2,854,157,355																																																																																																																																																																																																																																																																																																																																																																																																															
Ⅴ	精神及び行動の障害(0501～0507)		72,848	1,934,185	1,942,068,003	378,434	11,341,344	13,801,640,156	31,822	929,638	1,871,750,933	3,945	109,834	412,970,802	28,988	828,582	785,946,085	166,633	5,052,951	5,907,017,493	3,787	111,315	219,816,808	507	14,213	52,813,205	48,616	232,197	1,162,498,502	52,664	419,205	2,152,889,370	22,080	331,270	1,302,626,431	3,807	84,209	418,568,548	37,690	162,044	898,027,206	33,968	241,816	1,400,260,366	11,866	161,838	677,481,909	1,131	25,635	128,792,144	236,412	3,883,994	5,967,792,096	497,700	11,689,018	20,075,706,530	415,638	10,924,250	25,717,637,835	233,133	5,216,868	32,064,846,306	50,734	972,138	1,274,729,320	81,266	1,970,499	3,233,916,493	53,806	1,479,726	3,289,449,409	14,886	373,722	1,740,313,367	30,100	313,652	738,172,668	35,385	654,009	1,395,737,241	27,891	640,232	1,738,822,471	45,679	636,757	7,630,929,274	93,055	1,725,995	2,382,949,850	271,208	6,888,720	11,063,027,887	231,799	6,272,332	14,356,666,129	102,239	2,758,299	10,980,972,524	75,515	833,423	1,890,119,731	137,466	2,455,069	5,476,302,589	148,369	3,859,488	9,239,422,932	51,126	1,400,091	5,419,367,511	682	7,152	16,820,462	653	10,929	25,085,377	417	10,036	25,767,833	159	4,086	18,283,288	38,863	398,460	972,423,639	69,293	1,162,802	2,744,575,401	68,985	1,761,388	4,325,198,385	22,431	617,322	2,347,876,283	2,027	21,128	50,312,473	2,433	40,058	94,495,462	1,451	36,486	89,805,444	298	8,180	30,466,429	224	1,966	5,574,597	541	5,497	21,787,412	584	8,337	36,324,026	156	3,063	16,519,177	8,466	116,031	212,707,484	18,528	408,677	753,012,793	20,737	579,042	1,258,974,477	4,903	138,134	506,011,503	6,759	97,248	169,388,128	10,571	218,447	418,279,193	9,141	248,322	557,618,775	2,163	58,452	232,610,772	5,419,367,511	5,419,367,511	5,419,367,511	5,419,367,511	5,419,367,511	5,419,367,511	5,419,367,511	5,419,367,511	5,419,367,511	5,419,367,511	5,419,367,511	5,419,367,511	5,419,367,511	5,419,367,511	5,419,367,511	5,419,367,511	5,419,367,511	5,419,367,511	5,419,367,511	5,419,367,511	5,419,367,511	5,419,367,511	5,419,367,511	5,419,367,511	5,419,367,511	5,419,367,511	5,419,367,511	5,419,367,511	5,419,367,511	5,419,367,511	5,419,367,511	5,419,367,511	5,419,367,511	5,419,367,511	5,419,367,511	5,419,367,511	5,419,367,511	5,419,367,511	5,419,367,511	5,419,367,511	5,419,367,511	5,419,367,511	5,419,367,511	5,419,367,511	5,419,367,511	5,419,367,511	5,419,367,511	5,419,367,511	5,419,367,511	5,419,367,511	5,419,367,511	5,419,367,511	5,419,367,511	5,419,367,511	5,419,367,511	5,419,367,511	5,419,367,511	5,419,367,511	5,419,367,511	5,419,367,511	5,419,367,511	5,419,367,511	5,419,367,511	5,419,367,511	5,419,367,511	5,419,367,511	5,419,367,511	5,419,367,511	5,419,367,511	5,419,367,511	5,419,367,511	5,419,367,511	5,419,367,511	5,419,367,511	5,419,367,511	5,419,367,511	5,419,367,511	5,419,367,511	5,419,367,511	5,419,367,511	5,419,367,511	5,419,367,511	5,419,367,511	5,419,367,511	5,419,367,511	5,419,367,511	5,419,367,511	5,419,367,511	5,419,367,511	5,419,367,511	5,419,367,511	5,419,367,511	5,419,367,511	5,419,367,511	5,419,367,511	5,419,367,511	5,419,367,511	5,419,367,511	5,419,367,511	5,419,367,511	5,419,367,511	5,419,367,511	5,419,367,511	5,419,367,511	5,419,367,511	5,419,367,511	5,419,367,511	5,419,367,511	5,419,367,511	5,419,367,511	5,419,367,511	5,419,367,511	5,419,367,511	5,419,367,511	5,419,367,511	5,419,367,511	5,419,367,511	5,419,367,511	5,419,367,511	5,419,367,511	5,419,367,511	5,419,367,511	5,419,367,511	5,419,367,511	5,419,367,511	5,419,367,511	5,419,367,511	5,419,367,511	5,419,367,511	5,419,367,511	5,419,367,511	5,419,367,511	5,419,367,511	5,419,367,511	5,419,367,511	5,419,367,511	5,419,367,511	5,419,367,511	5,419,367,511	5,419,367,511	5,419,367,511	5,419,367,511	5,419,367,511	5,419,367,511	5,419,367,511	5,419,367,511	5,419,367,511	5,419,367,511	5,419,367,511	5,419,367,511	5,419,367,511	5,419,367,511	5,419,367,511	5,419,367,511	5,419,367,511	5,419,367,511	5,419,367,511	5,419,367,511	5,419,367,511	5,419,367,511	5,419,367,511	5,419,367,511	5,419,367,511	5,419,367,511	5,419,367,511	5,419,367,511	5,419,367,511	5,419,367,511	5,419,367,511	5,419,367,511	5,419,367,511	5,419,367,511	5,419,367,511	5,419,367,511	5,419,367,511	5,419,367,511	5,419,367,511	5,419,367,511	5,419,367,511	5,419,367,511	5,419,367,511	5,419,367,511	5,419,367,511	5,419,367,511	5,419,367,511	5,419,367,511	5,419,367,511	5,419,367,511	5,419,367,511	5,419,367,511	5,419,367,511	5,419,367,511	5,419,367,511	5,419,367,511	5,419,367,511	5,419,367,511	5,419,367,511	5,419,367,511	5,419,367,511	5,419,367,511	5,419,367,511	5,419,367,511	5,419,367,511	5,419,367,511	5,419,367,511	5,419,367,511	5,419,367,511	5,419,367,511	5,419,367,511	5,419,367,511	5,419,367,511	5,419,367,511	5,419,367,511	5,419,367,511	5,419,367,511	5,419,367,511	5,419,367,511	5,419,367,511	5,419,367,511	5,419,367,511	5,419,367,511	5,419,367,511	5,419,367,511	5,419,367,511	5,419,367,511	5,419,367,511	5,419,367,511	5,419,367,511	5,419,367,511	5,419,367,511	5,419,367,511	5,419,367,511	5,419,367,511	5,419,367,511	5,419,367,511	5,419,367,511	5,419,367,511	5,419,367,511	5,419,367,511	5,419,367,511	5,419,367,511	5,419,367,511	5,419,367,511	5,419,367,511	5,419,367,511	5,419,367,511	5,419,367,511	5,419,367,511	5,419,367,511	5,419,367,511	5,419,367,511	5,419,367,511	5,419,367,511	5,419,367,511	5,419,367,511	5,419,367,511	5,419,367,511	5,419,367,511	5,419,367,511	5,419,367,511	5,419,367,511	5,419,367,511	5,419,367,511	5,419,

注）Ⅰ．本表は、提出のあったデータの内、疾病コードの記載があるものを集計したものである。

第6表－16 疾病分類別、診療種類別、点数（金額）階級別、件数・日数（回数）・点数（金額）（後期高齢者医療・一般）

入院外	平成20年度														
	疾病分類名			総数		500点未満			500点以上～1,000点未満			1,000点以上～2,000点未満			
	件数	日数	点数	件数	日数	点数	件数	日数	点数	件数	日数	点数	件数	日数	点数
Ⅰ感染症及び寄生虫症（0101～0109）	総数	101,525.013	206,805.001	189,495,559.377	33,480.442	38,319.332	10,166,453.680	24,433.142	36,953.736	18,101,796.231	22,800.852	50,150.904	32,400.914	356	32,400.914,356
	I感染症	1,976.278	4,170.987	2,802,487.777	771,473	881,286	204,560.086	449,645	692,216	319,342.127	366,038	847,889	521,411.431		521,411.431
	(0101)腸管感染症	170,207	281,307	207,378.035	61,703	68,174	19,141.299	44,279	64,391	31,690.305	37,051	69,456	52,568.721		52,568.721
	(0102)結核	81,620	133,806	163,130.415	23,367	25,453	6,267.430	15,595	20,152	11,915.862	20,651	29,552.892	20,651		29,552.892
	(0103)主として性的伝播様式をとる感染症	10,836	18,476	17,733.860	4,002	4,807	1,021.822		3,302	1,585.059	1,991	3,844	2,893.802		2,893.802
Ⅱ新生物（0201～0211）	悪性新生物	4,918.777	7,893.425	14,529,995.908	1,283.444	1,398.057	287,021.755	740,868	934,358	561,064.144	1,051.448	1,521,629	1,491,476.742		1,491,476.742
	(0201)悪性新生物	4,220.419	6,833.379	13,204,210.240	1,060.370	1,151.541	239,427.071	613,894	774,760	467,603.316	908.902	1,311,788	1,281,643.822		1,281,643.822
	(0210)悪性新生物	410.597	711.421	869,255.645	113.259	132.098	29,670.764	103,816	135,466	78,040.407	95.306	161,260	133,044.258		133,044.258
	(0211)悪性新生物	410.597	711.421	869,255.645	113.259	132.098	29,670.764	103,816	135,466	78,040.407	95.306	161,260	133,044.258		133,044.258
	Ⅳ内分泌、栄養及び代謝疾患（0401～0403）		9,203.956	17,359.219	17,388,840.567	1,851.832	2,039.440	621,540.581	2,376.943	3,094.802	1,816,865.728	2,505.665	4,565.638	3,594,551.675	
Ⅴ精神及び行動の障害（0501～0507）	統合失調症、統合失調型障害および妄想性障害	5,277.239	9,852.336	11,632,448.356	779.007	880.634	246,722.652	1,428.001	1,736.591	1,079,030.545	1,378.409	2,380.246	1,991,999.282		1,991,999.282
	(0501)統合失調症、統合失調型障害および妄想性障害	2,400.140	4,466.179	5,082,251.591	1,089.480	1,324.084	386,904.774	554.321	889.096	424,743.028	405.760	825.433	573,240.232		573,240.232
	(0503)統合失調症、統合失調型障害および妄想性障害	278.363	557.548	428,104.739	118.126	143.372	43,309.076	67.209	103.164	51,624.710	49.202	87.337	69,601.821		69,601.821
	(0506)統合失調症、統合失調型障害および妄想性障害	3,061.704	6,016.015	4,711,183.791	1,307.724	1,604.645	365,139.791	516.367	894.325	383,871.535	561.844	1,191.221	819,881.571		819,881.571
	(0507)統合失調症、統合失調型障害および妄想性障害	11,369.904	14,369.035	9,801,760.040	5,147.347	5,299.717	1,725,473.954	4,337.847	5,065.154	2,940,024.338	3,160.600	2,308.198	1,804,282.319		1,804,282.319
Ⅵ神経系の疾患（0601～0606）	脳血管性疾患	3,657.567	4,604.247	3,141,852.216	1,787.440	1,840.680	586,871.149	1,345.754	1,571.408	899,733.870	346.990	609.964	462,857.036		462,857.036
	(0601)脳血管性疾患	1,253.965	2,596.454	1,081,394.964	559.488	676.846	151,159.332	333.111	612.762	241,262.758	254.575	593.885	348,046.157		348,046.157
	(0602)脳血管性疾患	32,605.153	62,799.995	49,904,538.948	9,365.170	10,797.672	3,090,513.279	7,331.694	10,982.361	5,668,863.870	8,679.699	16,837.095	12,401,019.377		12,401,019.377
	(0603)脳血管性疾患	20,488.067	40,592.543	30,602,271.299	5,390.009	6,061.175	1,966,274.530	4,881.038	7,365.407	3,825,354.360	5,940.680	11,741.861	8,457,146.164		8,457,146.164
	(0604)脳血管性疾患	3,231.256	5,718.276	5,423,350.728	953.973	1,061.748	274,131.462	674.355	942.866	815,327.689	791.392	1,404.405	1,132,025.330		1,132,025.330
Ⅶ呼吸器系の疾患（0701～0704）	慢性気管支炎及び急性気管支炎	4,790.731	9,361.546	7,338,801.597	1,728.717	2,200.703	489,260.501	850.495	1,401.174	641,480.936	980.167	1,983.892	1,433,026.908		1,433,026.908
	(0701)慢性気管支炎及び急性気管支炎	4,104.602	8,083.420	7,505,908.712	1,414.658	1,643.620	414,199.033	920.697	1,568.344	678,677.868	848.544	1,196,644.301	1,196,644.301		1,196,644.301
	(0702)慢性気管支炎及び急性気管支炎	521.733	991.925	438,910.795	217.389	242.852	72,997.711	165.873	290.317	118,107.200	105.500	280.263	141,836.257		141,836.257
	(0703)慢性気管支炎及び急性気管支炎	137.629	227.503	261,134.979	35.969	40.203	9,276.588	22.385	28.898	16,629.927	36.618	54.523	53,924.625		53,924.625
	(0704)慢性気管支炎及び急性気管支炎	176.453	303.390	176,615.938	59.915	64.308	20,862.359	60.493	92.181	42,055.270	37.734	81.658	52,374.340		52,374.340
Ⅷ消化器系の疾患（1101～1112）	慢性気管支炎及び急性気管支炎	344.007	880.040	301,888.557	149.064	199.975	37,918.959	91.479	211.784	66,910.754	72.666	281.343	100,682.348		100,682.348
	(1101)慢性気管支炎及び急性気管支炎	873.153	1,668.479	2,358,173.493	249.167	280.318	74,208.199	154.658	236.972	116,474.019	176.883	347.927	253,864.946		253,864.946
	(1102)慢性気管支炎及び急性気管支炎	1,048.967	2,068.834	2,010,231.350	332.355	372.538	100,461.069	199.066	308.959	228,761.019	228.761	460.033	329,012.830		329,012.830
	(1103)慢性気管支炎及び急性気管支炎	6,593.556	13,279.695	9,623,048.282	2,188.996	2,575.155	641,675.003	1,396.233	2,160.934	1,061,671.116	1,594.789	3,311.995	2,280,731.850		2,280,731.850
	(1104)慢性気管支炎及び急性気管支炎	3,595.651	7,514.770	5,240,164.565	1,043.764	1,182.789	347,156.480	805.060	1,251.203	618,541.420	943.399	2,031.094	1,347,278.420		1,347,278.420
Ⅸ消化器系の疾患（1101～1112）	胃及び十二指腸の疾患	591.123	1,437.032	1,094,213.579	121.692	137.413	36,453.601	126.064	180.064	97,109.425	170.267	353.409	243,782.435		243,782.435
	(1101)慢性気管支炎及び急性気管支炎	2,652.293	4,182.104	1,766,402.613	1,643.198	1,871.263	439,215.408	596.006	996.182	409,603.686	272.742	686.381	375,819.303		375,819.303
	(1102)慢性気管支炎及び急性気管支炎	12,819.150	41,357.523	17,629,394.569	3,817.655	4,803.777	1,041,876.980	3,052.952	6,395.265	2,268,194.225	3,256.476	12,090.335	4,649,512.643		4,649,512.643
	(1103)慢性気管支炎及び急性気管支炎	3,983.984	10,924.351	23,169,379.227	1,445.221	1,567.140	357,929.937	735.551	977.219	536,463.875	664.234	1,044.112	937,493.354		937,493.354
	(1104)慢性気管支炎及び急性気管支炎	922.745	6,670.656	19,093,063.400	88.545	100.258	22,153.286	92.716	114.687	68,965.625	91.664	141.162	132,226.911		132,226.911
Ⅹ泌尿器系の疾患（1401～1402）	腎臓疾患	537	1,215	1,560.430	205	237	52.866	120	185	90.832	108	223	152.844		152.844
	(1401)慢性気管支炎及び急性気管支炎	20	47	23.342	12	19	3.626	3	7	2.362	1	1.393	1.393		1.393
	(1402)慢性気管支炎及び急性気管支炎	254	445	270.524	104	120	31.953	62	80	44.605	51	110	70.446		70.446
	(1403)慢性気管支炎及び急性気管支炎	102.614	173.082	168,897.145	42.391	46.373	10,790.419	22.816	31.722	16,380.151	18.608	34.661	26,540.621		26,540.621
	(1404)慢性気管支炎及び急性気管支炎	1,647.976	2,818.277	2,249,189.713	615.922	697.970	164,296.136	348.048	511.992	254,039.701	347.551	652.400	506,157.457		506,157.457
Ⅺ先天奇形、変形及び染色体異常（1701～1702）	先天性疾患	2,418.587	5,590.346	3,173,891.850	817.462	959.819	234,397.449	616.037	1,011.261	442,545.624	516.810	1,420.025	740,832.472		740,832.472
	(1701)先天性疾患	964.523	2,351.424	1,287,725.031	347.187	397.111	99,466.857	210.892	361.069	154,134.934	204.416	581.308	291,511.394		291,511.394
	(1702)先天性疾患	964.523	2,351.424	1,287,725.031	347.187	397.111	99,466.857	210.892	361.069	154,134.934	204.416	581.308	291,511.394		291,511.394
	(1703)先天性疾患	964.523	2,351.424	1,287,725.031	347.187	397.111	99,466.857	210.892	361.069	154,134.934	204.416	581.308	291,511.394		291,511.394
	(1704)先天性疾患	964.523	2,351.424	1,287,725.031	347.187	397.111	99,466.857	210.892	361.069	154,134.934	204.416	581.308	291,511.394		291,511.394
Ⅻ外傷、中毒及びその他の外因の影響（1901～1905）	外傷、中毒及びその他の外因の影響	966	11,813	35,407.081	13	11	4,180	12	8	6,613	4	5,303	5,303		5,303
	(1901)外傷、中毒及びその他の外因の影響	966	11,813	35,407.081	13	11	4,180	12	8	6,613	4	5,303	5,303		5,303
	(1902)外傷、中毒及びその他の外因の影響	966	11,813	35,407.081	13	11	4,180	12	8	6,613	4	5,303	5,303		5,303
	(1903)外傷、中毒及びその他の外因の影響	966	11,813	35,407.081	13	11	4,180	12	8	6,613	4	5,303	5,303		5,303
	(1904)外傷、中毒及びその他の外因の影響	966	11,813	35,407.081	13	11	4,180	12	8	6,613	4	5,303	5,303		5,303

注）1. 本表は、提出のあったデータの内、疾病コードの記載があるものを集計したものである。

第6表－16 疾病分類別、診療種類別、点数（金額）階級別、件数・日数（回数）・点数（金額）（後期高齢者医療・一般）

食事・生活療養		平成20年度																		
疾病分類名		20,000円以上～40,000円未満					40,000円以上～60,000円未満					60,000円以上～70,000円未満					70,000円以上			
		件数	回数	金額	件数	回数	金額	件数	回数	金額	件数	回数	金額	件数	回数	金額				
総数		1,136,349	48,583,691	32,903,189,282	1,315,066	104,994,422	69,360,588,028	1,194,344	108,756,980	76,404,395,482	178,007	16,541,532	12,622,094,174							
Ⅰ 感染症及び寄生虫 (0101～0109)		23,548	1,002,453	676,382,398	19,759	1,546,006	1,027,179,484	14,123	1,286,960	900,433,820	1,390	129,174	98,536,244							
(0101) 腸管感染症	4,783	201,089	134,867,802	2,447	185,610	123,807,866	1,025	93,201	65,282,002	78	7,251	5,529,702								
(0102) 結核	3,262	143,284	96,195,374	5,220	423,269	279,411,638	4,826	442,652	306,107,934	251	23,339	17,800,372								
(0103) 主として性的伝播様式をとる感染症	93	4,138	2,766,770	293	25,102	16,366,028	228	20,932	14,494,442	—	—	—								
Ⅱ 新生物 (0201～0211)		161,520	6,901,523	4,642,734,594	113,042	8,645,190	5,751,514,272	44,404	4,034,470	2,823,404,532	3,952	367,249	280,138,684							
(0201～0210) 悪性新生物	151,505	6,475,124	4,356,589,916	105,151	8,028,789	5,342,586,454	39,472	3,585,180	2,509,427,274	3,353	311,594	237,675,244								
Ⅲ 血液及び造血器の疾患並びに免疫機構の障害 (0301～0302)		9,883	420,588	285,485,674	8,365	643,041	429,606,446	5,941	539,068	381,691,812	965	89,712	68,420,758							
Ⅳ 内分泌、栄養及び代謝疾患 (0401～0403)		64,578	2,692,197	1,873,091,284	54,376	4,094,191	2,766,082,073	64,451	5,805,452	4,199,510,690	21,391	1,988,135	1,516,571,324							
(0402) 糖尿病	44,897	1,848,952	1,305,414,350	37,673	2,793,658	1,905,584,480	52,094	4,682,327	3,407,158,596	19,607	1,822,326	1,390,105,886								
Ⅴ 精神及び行動の障害 (0501～0507)		29,973	1,331,660	895,632,628	229,591	20,083,093	13,022,307,596	208,036	19,101,786	13,224,586,596	7,509	698,023	532,444,910							
(0503) 統合失調症、統合失調型障害および妄想性障害	5,961	271,312	180,358,644	110,096	9,790,226	6,325,026,528	83,767	7,702,952	5,317,852,640	418	38,854	29,633,672								
Ⅵ 神経系の疾患 (0601～0606)		39,225	1,701,601	1,149,700,600	103,382	8,652,734	5,679,681,124	128,153	11,741,574	8,133,475,216	12,311	1,144,313	872,912,976							
Ⅶ 眼及び付属器の疾患 (0701～0704)		15,585	620,290	416,954,504	5,447	417,776	278,537,758	3,309	300,585	211,215,840	275	25,553	19,491,944							
(0702) 白内障	7,101	271,117	182,968,728	1,845	141,953	94,845,918	1,054	95,802	67,141,040	64	5,945	4,539,394								
Ⅷ 耳及び乳突突起の疾患 (0801～0807)		2,416	99,727	66,660,046	1,028	79,854	52,583,452	637	57,988	40,674,222	69	6,397	4,904,818							
Ⅸ 循環器系の疾患 (0901～0912)		297,266	12,575,287	8,634,339,647	320,674	24,970,981	16,636,049,573	377,604	34,318,598	24,210,687,606	77,799	7,229,741	5,517,166,670							
(0901) 高血圧性疾患	50,476	2,183,512	1,462,247,798	57,863	4,619,277	2,975,584,096	56,500	5,128,718	3,631,102,326	12,290	1,142,078	871,352,708								
(0902) 虚血性心疾患	32,613	1,337,423	933,380,065	22,583	1,698,468	1,143,775,146	18,645	1,685,045	1,201,734,836	3,962	368,214	280,929,506								
(0904～0908) 脳血管疾患	117,655	5,064,471	3,456,027,826	167,349	13,203,163	8,811,472,614	236,559	21,550,865	15,122,227,506	46,675	4,337,126	3,310,475,034								
Ⅹ 呼吸器系の疾患 (1001～1011)		113,592	4,856,258	3,259,294,928	83,221	6,434,360	4,269,752,614	55,197	5,027,889	3,521,232,806	7,494	696,552	531,277,016							
(1001～1003) 急性上気道感染症	658	28,033	18,631,674	340	26,406	17,309,272	131	11,850	8,300,384	13	1,208	920,734								
(1004) 肺炎	60,116	2,561,885	1,718,914,800	36,739	2,801,658	1,866,013,208	16,247	1,479,298	1,033,933,494	1,159	107,699	82,139,566								
(1005) 急性気管支炎及び急性細気管支炎	2,433	102,082	68,219,104	1,032	77,070	51,431,704	386	34,979	24,602,520	25	2,324	1,771,030								
(1007) 慢性副鼻腔炎	331	13,444	8,978,124	135	10,524	7,021,998	62	5,640	3,960,470	1	93	70,928								
(1008～1009) 気管支炎及び慢性閉塞性肺疾患	11,862	509,299	342,570,264	12,618	998,189	658,134,272	14,251	1,299,183	910,648,528	2,939	273,192	208,386,632								
(1010) 喘息	8,203	350,243	235,096,834	6,956	546,325	357,927,772	5,892	535,726	376,763,626	993	92,291	70,393,964								
Ⅺ 消化器系の疾患 (1101～1112)		78,143	3,273,679	2,219,089,902	55,093	4,257,658	2,823,905,642	37,216	3,380,120	2,380,188,786	5,162	479,744	365,964,884							
(1104～1105) 胃及び十二指腸の疾患	16,038	677,598	457,309,390	13,975	1,101,535	719,880,614	10,372	942,104	664,917,330	1,728	160,592	122,507,726								
(1106～1109) 肝疾患	9,169	384,875	265,796,714	7,644	575,666	387,481,482	6,126	552,673	395,689,132	1,105	102,692	78,335,070								
Ⅻ 皮膚及び皮下組織の疾患 (1201～1203)		11,048	475,506	319,431,360	11,494	909,484	602,148,098	10,128	923,975	646,411,128	1,212	112,655	85,923,712							
(1301～1310) 関節骨格系及び結合組織の疾患	81,735	3,622,758	2,399,649,070	93,228	7,373,970	4,815,204,764	67,143	6,097,262	4,293,590,900	10,113	939,646	716,977,750								
ⅫⅢ 腎臓生殖器系の疾患 (1401～1408)		54,155	2,258,185	1,554,097,144	41,506	3,124,341	2,102,825,234	52,896	4,763,162	3,453,861,410	13,165	1,223,142	933,205,658							
(1401～1402) 糸球体疾患、腎尿管間質性疾患及び腎不全	34,795	1,443,915	1,008,757,224	29,258	2,176,471	1,473,738,216	44,980	4,042,624	2,948,178,750	12,105	1,124,637	858,044,324								
ⅫⅤ 妊娠、分娩及び産じょく (1501～1504)		5	246	166,754	3	239	159,482	16	1,470	1,014,320	1	93	70,928							
(1501) 流産	—	—	—	—	—	—	—	—	—	—	—	—	—							
ⅫⅥ 周産期に発生した病態 (1601～1602)		5	208	142,324	7	552	375,806	11	1,009	696,088	—	—	—							
ⅫⅦ 先天畸形、変形及び染色体異常 (1701～1702)		653	27,714	18,794,046	625	48,721	32,360,708	537	48,805	34,523,280	76	7,059	5,385,870							
ⅫⅧ 症状、徴候及び異常検査所見・異常検査所見で他に分類されないもの (1800)		23,865	1,022,277	688,491,876	23,672	1,863,990	1,235,169,174	20,760	1,892,629	1,324,436,294	2,618	243,327	185,626,328							
ⅫⅨ 損傷、中毒及びその他の外因の影響 (1901～1905)		129,111	5,699,783	3,801,808,153	150,519	11,845,653	7,833,425,486	103,717	9,428,222	6,618,419,572	12,489	1,159,529	885,934,672							
(1901) 骨折	96,267	4,269,718	2,844,826,511	111,957	8,797,425	5,815,523,958	70,564	6,409,186	4,503,018,316	8,159	757,294	578,846,322								
ⅫⅩⅡ 特奏目的用コード (2210～2220)		43	1,751	1,242,350	34	2,588	1,739,242	65	5,956	4,340,564	16	1,488	1,139,028							

注) 1. 本表は、提出のあったデータの内の、疾病コードの記載があるものを集計したものである。

第6表－16 疾病分類別、診療種類別、点数（金額）階級別、件数・日数（回数）・点数（金額）（後期高齢者医療・一般）

入院十食事・生活療養(医科)			平成20年度										50,000円未満										50,000円以上～100,000円未満										100,000円以上～200,000円未満									
疾病分類名			総数					50,000円未満					50,000円以上～100,000円未満					100,000円以上～200,000円未満																								
			件数	日数	金額	件数	日数	金額	件数	日数	金額	件数	日数	金額	件数	日数	金額	件数	日数	金額	件数	日数	金額																			
Ⅰ 感染症及び寄生虫 (0101～0109)	数		6,551,327	121,349,913	3,211,672,024,161	197,736	419,743	6,368,835,324	359,959	1,065,482	27,379,082,583	770,925	4,312,360	115,417,550,013																												
	(0101) 腸管感染症		123,244	1,976,311	56,212,856,290	4,286	9,618	140,906,094	8,624	24,682	660,858,846	18,762	102,847	2,796,251,184																												
	(0102) 結核		28,655	335,522	9,138,141,252	1,477	2,485	50,177,750	3,302	9,385	252,918,276	7,063	38,335	1,046,982,002																												
	(0103) 主として性的伝播様式をとる感染症		19,642	420,689	9,049,507,138	443	1,183	14,240,016	907	2,611	69,225,270	1,944	11,940	292,176,964																												
Ⅱ 新生物 (0201～0211)	物		839	18,876	326,610,964	12	16	376,794	43	129	3,302,790	69	415	9,977,874																												
	悪性新生物		727,392	10,835,064	388,166,295,602	23,019	35,820	759,763,990	47,935	123,589	3,721,512,084	99,439	464,589	14,629,235,396																												
Ⅲ 血液及び造血器の疾患並びに免疫機構の障害 (0301～0302)	新生物		669,535	10,032,021	360,624,725,340	20,764	32,470	685,561,818	43,636	112,717	3,390,602,412	88,665	419,843	13,074,608,120																												
	尿病		48,140	808,504	25,468,439,998	1,370	3,216	44,124,608	2,743	7,508	208,553,136	6,226	32,814	936,455,320																												
Ⅳ 内分泌、栄養及び代謝疾患 (0401～0403)	糖尿病		337,027	6,235,082	149,994,200,115	11,615	33,211	365,516,666	20,869	64,317	1,580,145,592	43,051	262,616	6,446,449,412																												
	腎臓病		237,043	4,589,075	108,739,477,382	7,458	22,807	232,572,012	12,837	40,759	969,296,494	27,666	172,000	4,158,725,334																												
Ⅴ 精神及び行動の障害 (0501～0507)	尿		528,882	14,694,038	213,047,860,298	6,253	13,865	191,732,594	9,648	39,916	725,665,654	18,408	163,266	2,757,441,914																												
	統合失調症、統合失調型障害および妄想性障害		208,773	6,121,632	82,682,681,672	1,134	2,810	33,793,626	1,552	7,135	116,625,770	3,254	31,673	488,270,812																												
Ⅵ 神経系の疾患 (0601～0606)	眼		378,171	9,092,940	182,226,039,718	7,249	16,080	234,003,022	15,287	46,329	1,174,530,246	26,066	165,173	3,868,283,516																												
	眼及び付属器の疾患		175,179	1,188,946	58,403,429,246	8,567	13,620	257,971,130	6,470	18,172	473,725,216	30,916	80,031	5,113,513,622																												
Ⅶ 眼及び白内障 (0701～0704)	内障		110,207	648,248	35,427,451,536	5,023	7,203	151,092,050	2,682	7,787	190,099,074	16,682	37,346	2,848,630,120																												
	耳及び乳様突起の疾患		14,450	143,029	4,146,588,390	847	1,504	28,736,418	2,061	5,315	160,420,730	4,041	20,621	594,955,574																												
Ⅷ 循環器系の疾患 (0901～0912)	循環器系の疾患		1,756,110	33,901,751	940,696,224,045	50,524	118,677	1,621,700,780	89,308	274,563	6,735,424,846	196,606	1,139,682	29,674,422,839																												
	(0901) 高血圧性疾患		290,284	5,532,140	115,035,601,872	13,942	45,615	421,497,664	21,632	81,603	1,624,746,952	41,187	324,616	6,132,934,540																												
	(0902) 虚血性心疾患		197,537	2,494,534	126,893,188,449	6,268	13,800	206,959,944	10,164	27,335	759,210,248	37,462	148,899	5,932,484,672																												
	(0904～0908) 脳血管疾患		817,932	18,335,756	433,572,220,301	15,927	29,719	512,365,706	31,256	94,115	2,367,384,288	61,276	374,734	9,138,587,463																												
	(1001～1003) 急性上気道感染症		536,825	9,143,486	247,883,007,768	16,813	36,305	549,759,360	30,879	86,774	2,344,791,144	68,131	375,103	10,218,609,204																												
	(1004) 肺炎		3,835	41,602	1,141,218,434	245	696	7,395,978	494	1,488	37,489,516	1,068	6,058	159,143,046																												
	(1005) 急性気管支炎及び急性細気管支炎		261,645	4,221,091	116,715,257,248	8,131	12,432	272,844,406	15,376	41,429	1,167,046,048	34,627	189,592	5,198,762,694																												
	(1007) 慢性副鼻腔炎		10,182	125,783	3,302,550,998	500	850	16,509,188	974	3,125	74,262,278	2,223	13,175	332,347,226																												
	(1008～1009) 気管支炎及び慢性閉塞性肺疾患		2,055	21,504	889,014,740	129	780	3,757,012	160	440	12,018,762	232	1,168	34,075,502																												
	(1010) 喘息		66,063	1,320,072	31,142,913,124	1,824	5,554	56,899,918	3,209	10,398	244,547,686	7,128	42,782	1,069,923,006																												
Ⅸ 消化器系の疾患 (1101～1112)	胃及び十二指腸の疾患		39,754	689,649	16,208,859,550	1,596	5,056	49,655,158	2,711	9,101	205,164,124	5,725	36,216	857,274,018																												
	(1104～1105) 胃及び十二指腸の疾患		461,777	6,562,218	194,712,500,760	18,464	39,541	599,670,712	34,540	96,485	2,632,354,772	82,990	401,858	12,146,022,034																												
Ⅹ 皮膚及び皮下組織の疾患 (1201～1203)	胃及び十二指腸の疾患		87,861	1,420,035	35,498,862,148	3,729	12,392	114,193,362	6,917	21,896	524,083,582	13,438	83,759	1,995,499,862																												
	(1106～1109) 肝疾患		41,414	724,437	18,335,955,094	1,400	4,273	44,688,916	2,517	7,664	190,195,396	5,276	32,804	787,769,916																												
Ⅺ 筋骨格系及び結合組織の疾患 (1301～1310)	皮膚及び皮下組織の疾患		55,075	1,043,013	24,895,063,432	1,800	4,082	57,552,740	2,897	8,882	218,468,242	6,646	40,525	999,690,252																												
	(1301～1310) 筋骨格系及び結合組織の疾患		375,996	7,153,222	196,656,044,185	13,457	31,135	425,247,410	23,628	80,759	1,787,982,663	44,859	335,625	6,687,614,122																												
Ⅻ 腎尿路生殖系系の疾患 (1401～1408)	腎臓病		294,969	4,992,740	149,687,171,346	9,139	16,616	297,070,514	17,815	47,937	1,360,854,344	35,996	183,112	5,387,643,978																												
	糸球体疾患、腎臓細管間質性疾患及び腎不全		193,221	3,621,020	110,115,148,078	4,617	6,946	152,102,466	8,595	22,472	651,485,300	19,906	97,828	3,012,704,414																												
ⅩⅤ 妊娠、分娩及び産じょく (1501～1504)	糸球体疾患、腎臓細管間質性疾患及び腎不全		46	866	18,992,200	2	5	69,832	5	17	338,882	7	41	1,087,220																												
	(1501) 流産		1	2	79,410	—	—	—	—	1	2	79,410	—	—	—																											
ⅩⅥ 周産期に発生した病態 (1601～1602)	流産		30	649	14,983,252	—	—	—	—	—	—	—	—	—																												
	周産期に発生した病態		3,817	61,188	2,038,435,710	136	224	4,321,272	280	768	21,087,258	599	3,132	90,623,612																												
ⅩⅦ 先天奇形、変形及び染色体異常 (1701～1702)	先天奇形、変形及び染色体異常		146,189	2,433,686	60,529,336,957	5,815	11,025	193,267,264	13,492	36,161	1,027,212,026	23,453	127,963	3,445,580,148																												
	染色体異常、																																									

第6表－16 疾病分類別、診療種類別、点数（金額）階級別、件数・日数（回数）・点数（金額）（後期高齢者医療・一般）

入院＋食事・生活療養(医科)		平成20年度										800,000円以上			
疾病分類名		200,000円以上～300,000円未満			300,000円以上～500,000円未満			500,000円以上～800,000円未満			800,000円以上				
		件数	日数	金額	件数	日数	金額	件数	日数	金額	件数	日数	金額		
総数		736,776	8,152,503	183,391,712,181	1,901,208	41,679,017	762,118,602,236	1,732,824	44,899,786	1,076,171,938,999	851,899	20,821,022	1,040,824,302,825		
Ⅰ感染症及び寄生虫(0101～0109)	感染症	17,284	169,757	4,307,418,072	29,813	539,491	11,859,342,548	30,313	766,512	18,938,549,374	14,162	363,404	17,509,530,172		
	(0101)腸管感染症	5,210	48,764	1,288,829,556	5,944	93,319	2,298,740,652	4,222	104,727	2,641,579,376	1,437	38,507	1,588,913,640		
	(0102)結核	1,831	21,475	457,365,766	6,219	149,221	2,593,043,168	6,899	194,901	4,201,420,856	1,399	39,368	1,422,035,098		
	(0103)主として性的伝播様式をとる感染症	78	793	19,018,874	495	13,884	199,255,680	121	3,134	73,531,538	21	505	21,147,414		
Ⅱ新生物(0201～0211)	悪性新生物	82,984	696,166	20,710,004,802	151,079	2,135,242	59,781,025,036	176,506	3,857,638	111,915,977,932	146,430	3,522,020	176,648,776,362		
	(0201～0210)悪性新生物	76,089	639,025	18,996,268,466	139,057	1,950,171	55,033,034,622	163,384	3,562,559	103,712,447,522	137,940	3,315,236	165,732,202,380		
Ⅲ血液及び造血器の疾患並びに免疫機構の障害(0301～0302)		5,906	58,093	1,472,342,214	11,905	211,348	4,738,790,256	12,336	303,750	7,727,096,294	7,654	191,775	10,341,078,170		
Ⅳ内分泌、栄養及び代謝疾患(0401～0403)	糖尿病	41,745	503,927	10,418,037,354	93,521	1,995,370	37,710,588,461	96,048	2,587,715	58,993,172,610	30,178	787,926	34,480,310,020		
	(0402)糖尿	27,689	341,086	6,916,877,720	68,116	1,497,424	27,607,908,452	71,189	1,935,448	43,522,911,704	22,088	579,551	25,331,185,666		
Ⅴ精神及び行動の障害(0501～0507)	精神障害	26,668	530,598	6,805,728,706	402,963	12,026,031	162,834,626,488	59,972	1,780,607	34,607,015,592	4,970	139,755	5,125,649,350		
	(0503)統合失調症、統合失調型障害および妄想性障害	8,175	197,496	2,115,878,282	185,834	5,619,799	74,618,372,728	8,236	246,201	4,696,259,224	588	16,518	613,481,230		
Ⅵ神経系の疾患(0601～0606)	神経系疾患	25,113	331,059	6,301,138,540	146,353	3,983,642	60,060,734,496	125,307	3,628,451	76,200,178,008	32,796	922,226	34,387,171,890		
	(0601～0606)眼及び付属器の疾患(0701～0704)	48,265	213,057	11,651,911,508	50,842	384,863	20,799,237,396	25,533	376,546	15,138,299,564	4,586	102,657	4,968,770,810		
(0702)白内障	白内障	37,536	153,326	9,051,642,798	32,776	224,800	13,512,286,036	14,132	186,142	8,140,888,626	1,376	31,644	1,532,812,832		
	耳及び乳突突起の疾患(0801～0807)	2,601	23,715	639,444,424	2,789	45,831	1,067,436,668	1,537	33,250	962,241,364	574	12,793	693,353,212		
Ⅸ循環器系の疾患(0901～0912)	冠動脈疾患	185,310	2,300,279	46,061,122,991	443,733	9,859,942	177,680,108,867	523,506	14,029,184	321,706,356,506	267,123	6,179,424	357,217,087,216		
	(0901)高血圧性疾患	42,886	717,518	10,635,151,494	81,978	1,938,592	32,377,380,302	70,289	1,948,879	43,002,847,488	18,370	475,317	20,841,043,432		
	(0902)虚血性心疾患	28,402	232,774	6,893,099,532	34,932	617,493	13,707,819,573	32,589	763,183	20,346,221,374	47,720	691,050	79,047,393,106		
	(0904～0908)脳血管疾患	62,658	809,562	15,721,731,888	221,443	5,309,807	89,805,980,272	302,422	8,365,084	184,567,985,370	122,950	3,352,735	131,458,185,314		
	呼吸器系の疾患(1001～1011)	68,920	665,282	17,209,702,094	128,329	2,100,677	50,913,857,002	162,566	4,191,136	102,513,960,632	61,187	1,688,209	64,132,328,332		
	(1001～1003)急性上気道感染症	678	6,346	166,078,916	681	10,695	260,082,254	480	11,383	297,879,048	189	4,936	213,149,676		
(1004)肺炎	肺炎	36,020	332,772	9,007,828,420	66,112	1,024,721	26,169,810,340	74,502	1,875,798	47,124,686,658	26,877	744,347	27,774,278,682		
	(1005)急性気管支炎及び急性細気管支炎	1,942	18,884	483,462,596	2,458	37,169	951,319,380	1,692	41,742	1,051,547,958	393	10,838	393,102,372		
	(1007)慢性副鼻腔炎	214	1,662	52,774,240	522	5,183	209,437,800	612	8,589	382,632,788	186	3,682	194,318,636		
	(1008～1009)気管支炎及び慢性閉塞性肺疾患	7,316	84,054	1,825,344,556	15,574	308,823	6,263,299,206	24,921	695,836	15,449,380,302	6,091	172,625	6,233,518,450		
	(1010)喘息	5,822	69,794	1,450,473,488	10,407	203,340	4,093,532,222	10,779	291,712	6,693,112,364	2,714	74,430	2,859,648,176		
	消化器系の疾患(1101～1112)	64,237	638,378	15,980,643,178	111,129	1,870,410	43,796,892,836	101,400	2,327,452	63,260,423,400	49,017	1,188,094	56,296,493,828		
(1104～1106)胃及び十二指腸の疾患	胃及び十二指腸の疾患	12,712	162,021	3,157,751,708	23,793	455,362	9,408,736,736	20,601	517,914	12,705,531,600	6,671	166,691	7,593,065,298		
	(1106～1109)肝疾患	5,415	65,001	1,356,837,912	11,151	214,323	4,412,620,894	11,753	297,252	7,348,951,136	3,902	103,120	4,194,910,924		
Ⅻ皮膚及び皮下組織の疾患(1201～1203)		6,731	72,444	1,680,862,134	14,007	281,791	5,658,102,824	18,141	499,249	11,150,861,318	4,853	136,040	5,129,525,922		
Ⅻ皮膚及び皮下組織の疾患(1201～1203)		46,660	699,299	11,652,256,990	90,977	2,003,164	36,133,772,296	99,731	2,707,258	62,145,969,922	56,684	1,295,982	77,823,200,782		
Ⅻ腎尿路生殖器系の疾患(1401～1408)		35,638	302,617	8,889,149,900	61,844	939,539	24,483,619,564	77,955	1,913,587	50,296,738,768	56,582	1,589,332	58,972,294,278		
(1401～1402)糸球体疾患、腎尿管間質性疾患及び腎不全		20,579	171,162	5,126,808,718	35,782	549,447	14,161,706,204	54,011	1,361,657	35,421,130,794	49,731	1,411,508	51,589,210,182		
Ⅻ妊娠、分娩及び産後(1501～1504)		4	37	1,026,550	9	257	4,123,590	15	413	8,830,122	4	96	3,516,004		
(1501)流産		—	—	—	—	—	—	—	—	—	—	—	—		
Ⅻ周産期に発生した病態(1601～1602)		5	43	1,140,904	3	40	1,191,314	19	530	11,305,746	1	31	1,052,728		
Ⅻ先天畸形、変形及び染色体異常(1701～1702)		456	4,410	113,705,620	866	15,207	340,504,476	936	24,310	581,477,736	544	13,137	886,715,736		
Ⅻ症状、徴候及び異常検査所見・異常検査所見で他に分類されないもの(1800)		18,123	195,320	4,498,972,102	33,853	678,880	13,464,389,628	39,198	1,059,626	24,268,194,832	12,255	324,721	13,631,720,957		
Ⅻ損傷、中毒及びその他の外因の影響(1901～1905)		60,102	747,821	14,990,954,772	127,162	2,606,958	50,778,225,750	181,747	4,811,103	115,706,445,409	102,207	2,360,811	122,474,608,304		
(1901)骨折		40,262	529,239	10,057,907,592	86,057	1,784,056	34,325,304,828	128,029	3,378,063	82,260,662,323	76,610	1,755,624	91,644,938,072		
Ⅻ特殊目的用コード(2210～2220)		24	201	6,149,326	31	334	12,052,740	58	1,469	38,843,870	92	2,589	101,118,752		

注) 1. 本表は、提出のあったデータの内の、疾病コードの記載があるものを集計したものである。

第7表－1－1 医療給付受給対象者の受診動向（受診した医療機関の数別、受診日数階級別の患者数）

協会（一般）		計		協会（一般）受給対象者数		3470.5万人		平成21年03月		
				(千人)						
				受診した医療機関の数						
				総計	1件	2件	3件	4件	5件以上	
受診日数				5日以下	14,601	10,805	3,139	585	68	4
				6～10日	926	212	347	241	96	30
				11～15日	182	55	58	38	19	11
				16～20日	63	19	21	14	6	4
				21～25日	31	11	10	6	3	2
				26日～	58	36	14	5	2	1
総計				15,861	11,139	3,589	889	193	52	
患者割合				45.7%	32.1%	10.3%	2.6%	0.6%	0.2%	
(構成割合)										
受診日数				5日以下	92.1%	68.1%	19.8%	3.7%	0.4%	0.0%
				6～10日	5.8%	1.3%	2.2%	1.5%	0.6%	0.2%
				11～15日	1.1%	0.3%	0.4%	0.2%	0.1%	0.1%
				16～20日	0.4%	0.1%	0.1%	0.1%	0.0%	0.0%
				21～25日	0.2%	0.1%	0.1%	0.0%	0.0%	0.0%
				26日～	0.4%	0.2%	0.1%	0.0%	0.0%	0.0%
総計				100.0%	70.2%	22.6%	5.6%	1.2%	0.3%	

(注) 1. 集計対象は、協会（一般）受給対象者である。
2. 同一の協会（一般）受給対象者にかかるレセプトを合計し、個人単位のデータにして集計したものである。（「名寄せ」という。）
3. 患者割合割合とは、入院外、入院、歯科の診察を受けた者の数を協会（一般）受給対象者数で除したものである。

第7表－1－1 医療給付受給対象者の受診動向（受診した医療機関の数別、受診日数階級別の患者数）

協会（一般）		平成21年03月						
区分		入院外						
		(千人)						
		受診した医療機関の数						
		総計	1件	2件	3件	4件	5件以上	
受診日数	5日以下	12,972	10,121	2,408	398	43	2	
	6～10日	512	128	191	127	50	16	
	11～15日	113	41	38	21	9	5	
	16～20日	32	9	11	7	3	2	
	21～25日	14	5	5	3	1	1	
	26日～	4	0	1	1	1	1	
	総計	13,647	10,304	2,653	556	107	26	
患者割合		39.3%	29.7%	7.6%	1.6%	0.3%	0.1%	
(構成割合)								
受診日数	5日以下	95.1%	74.2%	17.6%	2.9%	0.3%	0.0%	
	6～10日	3.8%	0.9%	1.4%	0.9%	0.4%	0.1%	
	11～15日	0.8%	0.3%	0.3%	0.2%	0.1%	0.0%	
	16～20日	0.2%	0.1%	0.1%	0.1%	0.0%	0.0%	
	21～25日	0.1%	0.0%	0.0%	0.0%	0.0%	0.0%	
	26日～	0.0%	0.0%	0.0%	0.0%	0.0%	0.0%	
	総計	100.0%	75.5%	19.4%	4.1%	0.8%	0.2%	

(注) 1. 集計対象は、協会（一般）受給対象者である。
 2. 同一の協会（一般）受給対象者にかかるレセプトを合計し、個人単位のデータにして集計したものである。（「名寄せ」という。）
 3. 患者割合割合とは、入院外の診察を受けた者の数を協会（一般）受給対象者数で除いたものである。

第7表－1－1 医療給付受給対象者の受診動向（受診した医療機関の数別、受診日数階級別の患者数）

協会（一般）		入院		区分		歯科		平成21年03月
		区分		入院		区分		
		受診した医療機関の数		受診した医療機関の数		受診した医療機関の数		(千人)
		総計	1件	2件以上	総計	1件	2件以上	
受診日数	5日以下	111	111	0	3,862	3,824	38	
	6～10日	69	67	1	128	121	8	
	11～15日	29	28	1	5	4	1	
	16～20日	17	16	1	1	0	0	
	21～25日	11	10	1	0	0	0	
	26日～	49	45	4	0	0	0	
総計		285	278	8	3,996	3,950	46	
患者割合		0.8%	0.8%	0.0%	11.5%	11.4%	0.1%	
(構成割合)								
受診日数	5日以下	39.0%	38.9%	0.1%	96.6%	95.7%	0.9%	
	6～10日	24.0%	23.7%	0.4%	3.2%	3.0%	0.2%	
	11～15日	10.0%	9.7%	0.3%	0.1%	0.1%	0.0%	
	16～20日	6.0%	5.7%	0.3%	0.0%	0.0%	0.0%	
	21～25日	3.9%	3.6%	0.3%	0.0%	0.0%	0.0%	
	26日～	17.1%	15.8%	1.3%	0.0%	0.0%	0.0%	
総計		100.0%	97.3%	2.7%	100.0%	98.9%	1.1%	

(注) 1. 集計対象は、協会（一般）受給対象者である。
2. 同一の協会（一般）受給対象者にかかるレセプトを合計し、個人単位のデータにして集計したものである。（「名寄せ」という。）
3. 患者割合割合とは、入院または歯科の診療を受けた者の数を協会（一般）受給対象者数で除いたものである。

第7表－1－2 医療給付受給対象者の受診動向（受診した医療機関の数別、受診日数階級別の医療費）

協会（一般）		平成21年03月						
区分	計	受診した医療機関の数						
受診日数	5日以下	総計	1件	2件	3件	4件	5件以上	(億円)
	6～10日	2,604	1,536	827	210	29	2	
	11～15日	658	177	237	158	64	21	
	16～20日	392	163	128	62	25	14	
	21～25日	224	84	76	41	15	8	
	26日～	161	71	53	23	9	5	
	総計	473	309	120	30	9	5	
患者1人当たり医療費(万円)		4,511	2,339	1,441	525	152	54	(億円)
患者1人当たり医療費(万円)		2.8	2.1	4.0	5.9	7.9	10.4	
(構成割合)								
受診日数	5日以下	57.7%	34.0%	18.3%	4.7%	0.6%	0.0%	
	6～10日	14.6%	3.9%	5.3%	3.5%	1.4%	0.5%	
	11～15日	8.7%	3.6%	2.8%	1.4%	0.6%	0.3%	
	16～20日	5.0%	1.9%	1.7%	0.9%	0.3%	0.2%	
	21～25日	3.6%	1.6%	1.2%	0.5%	0.2%	0.1%	
	26日～	10.5%	6.8%	2.7%	0.7%	0.2%	0.1%	
	総計	100.0%	51.9%	31.9%	11.6%	3.4%	1.2%	

(注) 1. 集計対象は、協会（一般）受給対象者である。
2. 同一の協会（一般）受給対象者にかかるレセプトを合計し、個人単位のデータにして集計したものである。（「名寄せ」という。）
3. 医療費には、薬剤の支給費用、食事・生活（医科）費用額および食事・生活（歯科）費用額を含んでいる。

第7表－1－2 医療給付受給対象者の受診動向（受診した医療機関の数別、受診日数階級別の医療費）

協会（一般）

区分		入院外
平成21年03月		

		受診した医療機関の数							(億円)
			総計	1件	2件	3件	4件	5件以上	
受診日数	5日以下		2,251	1,440	642	148	20	1	
	6～10日		271	56	98	74	32	11	
	11～15日		157	79	47	19	8	5	
	16～20日		36	8	12	10	4	2	
	21～25日		14	4	5	3	1	1	
	26日～		6	1	2	2	1	1	
	総計		2,736	1,587	806	255	66	22	
患者1人当たり医療費(万円)			2.0	1.5	3.0	4.6	6.2	8.4	
(構成割合)									
受診日数	5日以下		82.3%	52.6%	23.5%	5.4%	0.7%	0.0%	
	6～10日		9.9%	2.1%	3.6%	2.7%	1.2%	0.4%	
	11～15日		5.7%	2.9%	1.7%	0.7%	0.3%	0.2%	
	16～20日		1.3%	0.3%	0.5%	0.4%	0.2%	0.1%	
	21～25日		0.5%	0.2%	0.2%	0.1%	0.1%	0.0%	
	26日～		0.2%	0.0%	0.1%	0.1%	0.0%	0.0%	
	総計		100.0%	58.0%	29.5%	9.3%	2.4%	0.8%	

(注) 1. 集計対象は、協会（一般）受給対象者である。
 2. 同一の協会（一般）受給対象者にかかるレセプトを合計し、個人単位のデータにして集計したものである。（「名寄せ」という。）
 3. 入院外の医療費には、薬剤の支給費用額を含んでいる。

第7表－1－2 医療給付受給対象者の受診動向（受診した医療機関の数別、受診日数階級別の医療費）

協会（一般）

平成21年03月																
区分	歯科															
受診した医療機関の数																
受診日数	5日以下	6～10日	11～15日	16～20日	21～25日	26日～	総計	1件	2件以上							
	173	237	166	132	105	425	1,239	172	232	159	125	96	383	1,167	42.1	94.1
患者1人当たり医療費(万円)	43.4															
(構成割合)																
	14.0%	19.1%	13.4%	10.7%	8.5%	34.3%	100.0%	13.9%	18.7%	12.9%	10.1%	7.8%	30.9%	94.2%	5.8%	
受診日数	5日以下	6～10日	11～15日	16～20日	21～25日	26日～	総計	89.5%	9.0%	0.9%	0.3%	0.1%	0.2%	0.2%	97.5%	2.5%

(注) 1. 集計対象は、協会（一般）受給対象者である。
 2. 同一の協会（一般）受給対象者にかかるレセプトを合計し、個人単位のデータにして集計したものである。（「名寄せ」という。）
 3. 入院および歯科の医療費には、食事・生活（医科）費用額および食事・生活（歯科）費用額を含んでいる。

第7表－1－3 医療給付受給対象者の受診動向（医療費階級別の患者数及び医療費）

協会（一般）

平成21年03月

区分	合計
----	----

	患者数		医療費	
	千人	構成割合（％）	億円	構成割合（％）
受診なし	18,844	54.3%	0	0.0%
～1万円	5,829	16.8%	352	7.8%
1万～2万円	4,831	13.9%	694	15.4%
2万～3万円	2,281	6.6%	556	12.3%
3万～5万円	1,718	5.0%	651	14.4%
5万～10万円	762	2.2%	501	11.1%
10万～20万円	176	0.5%	242	5.4%
20万～40万円	117	0.3%	339	7.5%
40万～70万円	89	0.3%	454	10.1%
70万～100万円	29	0.1%	237	5.3%
100万円～	29	0.1%	484	10.7%
1人当たり医療費（円）	12,999			
患者1人当たり医療費（円）	28,442			

（注）1. 集計対象は、協会（一般）受給対象者である。
2. 同一の協会（一般）受給対象者にかかるレセプトを合計し、個人単位のデータにして集計したものである。（「名寄せ」という。）
3. 医療費には、薬剤の支給費用、食事・生活（医科）費用額および食事・生活（歯科）費用額を含んでいる。

第7表－1－3 医療給付受給対象者の受診動向（医療費階級別の患者数及び医療費）

協会（一般）

平成21年03月

区分	入院外
----	-----

	患者数		医療費	
	千人	構成割合（％）	億円	構成割合（％）
受診なし	21,058	60.7%	0	0.0%
～5千円	1,708	4.9%	56	2.0%
5千～1万円	3,612	10.4%	268	9.8%
1万～1万5千円	2,594	7.5%	320	11.7%
1万5千～2万円	1,705	4.9%	295	10.8%
2万～3万円	1,896	5.5%	461	16.9%
3万～4万円	906	2.6%	312	11.4%
4万～5万円	467	1.3%	208	7.6%
5万～10万円	576	1.7%	377	13.8%
10万～30万円	137	0.4%	215	7.9%
30万円～	47	0.1%	224	8.2%
1人当たり医療費（円）	7,885			
患者1人当たり医療費（円）	20,051			

（注）1. 集計対象は、協会（一般）受給対象者である。
2. 同一の協会（一般）受給対象者にかかるレセプトを合計し、個人単位のデータにして集計したものである。（「名寄せ」という。）
3. 入院外の医療費には、薬剤の支給費用額を含んでいる。

第7表－1－3 医療給付受給対象者の受診動向（医療費階級別の患者数及び医療費）

協会（一般）

平成21年03月

区分	入院
----	----

	患者数		医療費	
	千人	構成割合（％）	億円	構成割合（％）
受診なし	34,420	99.2%	0	0.0%
～10万円	61	0.2%	29	2.4%
10万～20万円	50	0.1%	75	6.0%
20万～30万円	37	0.1%	92	7.4%
30万～40万円	29	0.1%	101	8.1%
40万～55万円	35	0.1%	165	13.3%
55万～70万円	22	0.1%	138	11.1%
70万～100万円	24	0.1%	202	16.3%
100万～150万円	16	0.0%	188	15.2%
150万円～	11	0.0%	250	20.2%
1人当たり医療費（円）	3,569			
患者1人当たり医療費（円）	434,454			

(注) 1. 集計対象は、協会（一般）受給対象者である。
2. 同一の協会（一般）受給対象者にかかるレセプトを合計し、個人単位のデータにして集計したものである。（「名寄せ」という。）
3. 入院の医療費には、食事・生活（医科）費用額を含んでいる。

第7表－1 医療給付受給対象者の受診動向（医療費階級別の患者数及び医療費）

協会（一般）

平成21年03月

区分	歯科
----	----

	患者数		医療費	
	千人	構成割合（％）	億円	構成割合（％）
受診なし	30,710	88.5%	0	0.0%
～5千円	947	2.7%	30	5.6%
5千～1万円	1,202	3.5%	89	16.6%
1万～1万5千円	715	2.1%	88	16.4%
1万5千～2万円	425	1.2%	73	13.7%
2万～3万円	392	1.1%	95	17.8%
3万～4万円	150	0.4%	51	9.6%
4万～5万円	69	0.2%	31	5.7%
5万～10万円	80	0.2%	52	9.7%
10万円～	15	0.0%	25	4.8%
1人当たり医療費（円）	1,540			
患者1人当たり医療費（円）	13,374			

（注） 1. 集計対象は、協会（一般）受給対象者である。
2. 同一の協会（一般）受給対象者にかかるレセプトを合計し、個人単位のデータにして集計したものである。（「名寄せ」という。）
3. 歯科の医療費には、食事・生活（歯科）費用額を含んでいる。

第7表－2－1 医療給付受給対象者の受診動向（受診した医療機関の数別、受診日数階級別の患者数）

組合健保		平成21年03月					
組合健保受給対象者数		2531.2万人					
区分	計						
		受診した医療機関の数					
受診日数	5日以下	総計	1件	2件	3件	4件	5件以上
		10,160	7,501	2,190	416	49	3
	6～10日	572	123	209	155	64	21
	11～15日	99	30	31	21	11	7
	16～20日	32	9	10	7	3	2
	21～25日	14	5	4	3	1	1
	26日～	25	16	6	2	1	1
	総計	10,902	7,685	2,452	603	129	34
患者割合		43.1%	30.4%	9.7%	2.4%	0.5%	0.1%
(構成割合)							
受診日数	5日以下	93.2%	68.8%	20.1%	3.8%	0.5%	0.0%
	6～10日	5.2%	1.1%	1.9%	1.4%	0.6%	0.2%
	11～15日	0.9%	0.3%	0.3%	0.2%	0.1%	0.1%
	16～20日	0.3%	0.1%	0.1%	0.1%	0.0%	0.0%
	21～25日	0.1%	0.0%	0.0%	0.0%	0.0%	0.0%
	26日～	0.2%	0.1%	0.1%	0.0%	0.0%	0.0%
	総計	100.0%	70.5%	22.5%	5.5%	1.2%	0.3%

(注) 1. 集計対象は、組合健保受給対象者受給対象者である。
2. 同一の組合健保受給対象者受給対象者にかかるレセプトを合計し、個人単位のデータにして集計したものである。(「名寄せ」という。)
3. 患者割合割合とは、入院外、入院、歯科の診察を受けた者の数を組合健保受給対象者受給対象者数で除いたものである。

第7表－2－1 医療給付受給対象者の受診動向（受診した医療機関の数別、受診日数階級別の患者数）

平成21年03月

組合健保	
区分	入院外

		受診した医療機関の数							(千人)
		総計	1件	2件	3件	4件	5件以上		
受診日数	5日以下	8,946	6,968	1,667	279	30	2		
	6～10日	324	77	120	83	34	11		
	11～15日	62	21	21	12	5	3		
	16～20日	16	4	6	4	2	1		
	21～25日	6	2	2	1	1	0		
	26日～	2	0	0	0	0	0		
	総計	9,356	7,073	1,816	379	72	17		
患者割合		37.0%	27.9%	7.2%	1.5%	0.3%	0.1%		
(構成割合)									
受診日数	5日以下	95.6%	74.5%	17.8%	3.0%	0.3%	0.0%		
	6～10日	3.5%	0.8%	1.3%	0.9%	0.4%	0.1%		
	11～15日	0.7%	0.2%	0.2%	0.1%	0.1%	0.0%		
	16～20日	0.2%	0.0%	0.1%	0.0%	0.0%	0.0%		
	21～25日	0.1%	0.0%	0.0%	0.0%	0.0%	0.0%		
	26日～	0.0%	0.0%	0.0%	0.0%	0.0%	0.0%		
	総計	100.0%	75.6%	19.4%	4.1%	0.8%	0.2%		

(注) 1. 集計対象は、組合健保受給対象者受給対象者である。
2. 同一の組合健保受給対象者受給対象者にかかるレセプトを合計し、個人単位のデータにして集計したものである。(「名寄せ」という。)
3. 患者割合割合とは、入院外の診察を受けた者の数を組合健保受給対象者受給対象者数で除したものである。

第7表－2－1 医療給付受給対象者の受診動向（受診した医療機関の数別、受診日数階級別の患者数）

組合健保				区分		入院		区分		歯科		平成21年03月	
												(千人)	
				受診した医療機関の数				受診した医療機関の数					
				総計	1件	2件以上	総計	1件	2件以上				
受診日数	5日以下		70	70	0		2,700	2,671		29			
	6～10日		41	40	0		64	59		5			
	11～15日		15	15	0		2	2		0			
	16～20日		8	8	0		0	0		0			
	21～25日		5	5	0		0	0		0			
	26日～		21	20	2		0	0		0			
総計			161	157	3		2,767	2,733		34			
患者割合			0.6%	0.6%	0.0%		10.9%	10.8%		0.1%			
(構成割合)													
受診日数	5日以下		43.7%	43.5%	0.1%		97.6%	96.6%		1.0%			
	6～10日		25.3%	25.0%	0.3%		2.3%	2.1%		0.2%			
	11～15日		9.5%	9.2%	0.3%		0.1%	0.1%		0.0%			
	16～20日		5.0%	4.8%	0.2%		0.0%	0.0%		0.0%			
	21～25日		3.2%	3.0%	0.2%		0.0%	0.0%		0.0%			
	26日～		13.3%	12.4%	0.9%		0.0%	0.0%		0.0%			
総計			100.0%	97.9%	2.1%		100.0%	98.8%		1.2%			

(注) 1. 集計対象は、組合健保受給対象者受給対象者である。
2. 同一の組合健保受給対象者受給対象者にかかるレセプトを合計し、個人単位のデータにして集計したものである。 (「名寄せ」という。)
3. 患者割合割合とは、入院または歯科の診察を受けた者の数を組合健保受給対象者受給対象者数で除いたものである。

第7表－2－2 医療給付受給対象者の受診動向（受診した医療機関の数別、受診日数階級別の医療費）

平成21年03月

区分	計
----	---

		受診した医療機関の数						(億円)
		総計	1件	2件	3件	4件	5件以上	
受診日数	5日以下	1,748	1,028	554	144	21	1	
	6～10日	401	109	140	97	41	14	
	11～15日	217	91	69	35	14	8	
	16～20日	116	46	38	20	8	4	
	21～25日	76	36	23	10	4	2	
	26日～	221	148	53	13	4	2	
総計		2,779	1,459	877	319	91	32	
患者1人当たり医療費(万円)		2.5	1.9	3.6	5.3	7.1	9.5	
(構成割合)								
受診日数	5日以下	62.9%	37.0%	19.9%	5.2%	0.7%	0.0%	
	6～10日	14.4%	3.9%	5.0%	3.5%	1.5%	0.5%	
	11～15日	7.8%	3.3%	2.5%	1.2%	0.5%	0.3%	
	16～20日	4.2%	1.6%	1.4%	0.7%	0.3%	0.1%	
	21～25日	2.7%	1.3%	0.8%	0.4%	0.2%	0.1%	
	26日～	7.9%	5.3%	1.9%	0.5%	0.1%	0.1%	
総計		100.0%	52.5%	31.6%	11.5%	3.3%	1.2%	

(注) 1. 集計対象は、組合健保受給対象者受給対象者である。
2. 同一の組合健保受給対象者受給対象者にかかるレセプトを合計し、個人単位のデータにして集計したものである。(「名寄せ」という。)
3. 医療費には、薬剤の支給費用、食事・生活(医科)費用額および食事・生活(歯科)費用額を含んでいる。

第7表－2－2 医療給付受給対象者の受診動向（受診した医療機関の数別、受診日数階級別の医療費）

平成21年03月

組合健保	入院外
区分	入院外

		受診した医療機関の数							(億円)
		総計	1件	2件	3件	4件	5件以上		
受診日数	5日以下	1,495	955	426	100	13	1		
	6～10日	165	33	59	46	21	7		
	11～15日	81	38	25	11	4	3		
	16～20日	18	4	6	5	2	1		
	21～25日	7	2	2	1	1	1		
	26日～	3	0	1	1	0	0		
総計		1,768	1,032	518	163	41	13		
患者1人当たり医療費(万円)		1.9	1.5	2.9	4.3	5.8	7.9		
(構成割合)									
受診日数	5日以下	84.6%	54.0%	24.1%	5.6%	0.8%	0.0%		
	6～10日	9.3%	1.8%	3.3%	2.6%	1.2%	0.4%		
	11～15日	4.6%	2.2%	1.4%	0.6%	0.2%	0.2%		
	16～20日	1.0%	0.2%	0.4%	0.3%	0.1%	0.1%		
	21～25日	0.4%	0.1%	0.1%	0.1%	0.0%	0.0%		
	26日～	0.1%	0.0%	0.0%	0.0%	0.0%	0.0%		
総計		100.0%	58.4%	29.3%	9.2%	2.3%	0.8%		

(注) 1. 集計対象は、組合健保受給対象者受給対象者である。
2. 同一の組合健保受給対象者受給対象者にかかるレセプトを合計し、個人単位のデータにして集計したものである。(「名寄せ」という。)
3. 入院外の医療費には、薬剤の支給費用額を含んでいる。

第7表－2－2 医療給付受給対象者の受診動向（受診した医療機関の数別、受診日数階級別の医療費）

組合健保

区分		入院	区分	歯科	平成21年03月

	受診した医療機関の数				受診した医療機関の数			(億円)
	総計	1件	2件以上		総計	1件	2件以上	
受診日数	5日以下	110	110	1	318	312	6	
	6～10日	144	142	3	23	21	2	
	11～15日	92	89	3	2	2	1	
	16～20日	66	63	3	1	1	0	
	21～25日	50	46	4	0	0	0	
	26日～	200	182	19	0	0	0	
	総計	664	631	33	345	336	9	
患者1人当たり医療費(万円)				41.3	1.2	1.2	2.7	
(構成割合)								
受診日数	5日以下	16.6%	16.5%	0.1%	92.2%	90.4%	1.7%	
	6～10日	21.7%	21.4%	0.4%	6.7%	6.0%	0.6%	
	11～15日	13.9%	13.4%	0.5%	0.7%	0.5%	0.2%	
	16～20日	10.0%	9.5%	0.5%	0.2%	0.2%	0.1%	
	21～25日	7.6%	6.9%	0.6%	0.1%	0.1%	0.0%	
	26日～	30.2%	27.3%	2.8%	0.1%	0.1%	0.0%	
	総計	100.0%	95.0%	5.0%	100.0%	97.3%	2.7%	

(注) 1. 集計対象は、組合健保受給対象者受給対象者である。
 2. 同一の組合健保受給対象者受給対象者にかかるレセプトを合計し、個人単位のデータにして集計したものである。(「名寄せ」という。)
 3. 入院および歯科の医療費には、食事・生活(内科)費用額および食事・生活(歯科)費用額を含んでいる。

第7表－2－3 医療給付受給対象者の受診動向（医療費階級別の患者数及び医療費）

組合健保

平成21年03月

区分	合計
受診なし	
～1万円	
1万～2万円	
2万～3万円	
3万～5万円	
5万～10万円	
10万～20万円	
20万～40万円	
40万～70万円	
70万～100万円	
100万円～	
1人当たり医療費(円)	
患者1人当たり医療費(円)	

	患者数		医療費	
	千人	構成割合(%)	億円	構成割合(%)
受診なし	14,410	56.9%	0	0.0%
～1万円	4,188	16.5%	252	9.1%
1万～2万円	3,373	13.3%	484	17.4%
2万～3万円	1,542	6.1%	376	13.5%
3万～5万円	1,108	4.4%	419	15.1%
5万～10万円	446	1.8%	292	10.5%
10万～20万円	99	0.4%	136	4.9%
20万～40万円	67	0.3%	193	6.9%
40万～70万円	48	0.2%	245	8.8%
70万～100万円	15	0.1%	126	4.5%
100万円～	15	0.1%	257	9.2%
1人当たり医療費(円)	10,978			
患者1人当たり医療費(円)	25,487			

(注) 1. 集計対象は、組合健保受給対象者受給対象者である。
2. 同一の組合健保受給対象者にかかるレセプトを合計し、個人単位のデータにして集計したものである。〔「名寄せ」という。〕
3. 医療費には、薬剤の支給費用、食事・生活(医科)費用額および食事・生活(歯科)費用額を含んでいる。

第7表－2－3 医療給付受給対象者の受診動向（医療費階級別の患者数及び医療費）

組合健保

平成21年03月

区分	入院外
受診なし	
～5千円	
5千～1万円	
1万～1万5千円	
1万5千～2万円	
2万～3万円	
3万～4万円	
4万～5万円	
5万～10万円	
10万～30万円	
30万円～	
1人当たり医療費(円)	
患者1人当たり医療費(円)	

	患者数		医療費	
	千人	構成割合(%)	億円	構成割合(%)
受診なし	15,956	63.0%	0	0.0%
～5千円	1,247	4.9%	40	2.3%
5千～1万円	2,561	10.1%	190	10.8%
1万～1万5千円	1,800	7.1%	222	12.5%
1万5千～2万円	1,166	4.6%	202	11.4%
2万～3万円	1,259	5.0%	306	17.3%
3万～4万円	586	2.3%	202	11.4%
4万～5万円	292	1.2%	130	7.3%
5万～10万円	340	1.3%	221	12.5%
10万～30万円	79	0.3%	126	7.1%
30万円～	27	0.1%	130	7.3%
1人当たり医療費(円)	6,984			
患者1人当たり医療費(円)	18,894			

(注) 1. 集計対象は、組合健保受給対象者受給対象者である。
2. 同一の組合健保受給対象者にかかるレセプトを合計し、個人単位のデータにして集計したものである。〔「名寄せ」という。〕
3. 入院外の医療費には、薬剤の支給費用額を含んでいる。

第7表－2－3 医療給付受給対象者の受診動向（医療費階級別の患者数及び医療費）

組合健保

平成21年03月

区分	入院
----	----

	患者数		医療費	
	千人	構成割合(%)	億円	構成割合(%)
受診なし	25,151	99.4%	0	0.0%
～10万円	38	0.1%	18	2.7%
10万～20万円	29	0.1%	43	6.5%
20万～30万円	22	0.1%	54	8.1%
30万～40万円	16	0.1%	54	8.2%
40万～55万円	19	0.1%	89	13.4%
55万～70万円	11	0.0%	71	10.7%
70万～100万円	13	0.1%	106	15.9%
100万～150万円	8	0.0%	98	14.7%
150万円～	6	0.0%	132	19.8%
1人当たり医療費(円)	2,623			
患者1人当たり医療費(円)	412,710			

(注) 1. 集計対象は、組合健保受給対象者受給対象者である。
2. 同一の組合健保受給対象者受給対象者にかかるレセプトを合計し、個人単位の数にして集計したものである。(「名寄せ」という。)
3. 入院の医療費には、食事・生活(医科)費用額を含んでいる。

第7表－2－3 医療給付受給対象者の受診動向（医療費階級別の患者数及び医療費）

組合健保

平成21年03月

区分	歯科
----	----

	患者数		医療費	
	千人	構成割合(%)	億円	構成割合(%)
受診なし	22,545	89.1%	0	0.0%
～5千円	656	2.6%	21	6.1%
5千～1万円	880	3.5%	65	18.8%
1万～1万5千円	505	2.0%	62	17.9%
1万5千～2万円	293	1.2%	51	14.6%
2万～3万円	261	1.0%	63	18.2%
3万～4万円	89	0.4%	31	8.9%
4万～5万円	38	0.2%	17	4.9%
5万～10万円	38	0.2%	24	7.1%
10万円～	7	0.0%	12	3.4%
1人当たり医療費(円)	1,364			
患者1人当たり医療費(円)	12,479			

(注) 1. 集計対象は、組合健保受給対象者受給対象者である。
2. 同一の組合健保受給対象者受給対象者にかかるレセプトを合計し、個人単位の数にして集計したものである。〔「名寄せ」という。〕
3. 歯科の医療費には、食事・生活(歯科)費用額を含んでいる。

第7表－3－1 医療給付受給対象者の受診動向（受診した医療機関の数別、受診日数階級別の患者数）

国民健康保険		平成21年03月						
区分	入院外	(千人)						
		受診した医療機関の数						
		総計	1件	2件	3件	4件	5件以上	
受診日数	5日以下	15,824	11,682	3,404	656	78	4	
	6～10日	945	199	348	255	109	35	
	11～15日	309	98	104	63	28	16	
	16～20日	102	24	35	25	12	7	
	21～25日	53	16	18	11	5	3	
	26日～	19	1	6	6	3	3	
総計		17,252	12,021	3,914	1,014	235	68	
患者割合		46.4%	32.3%	10.5%	2.7%	0.6%	0.2%	
(構成割合)								
受診日数	5日以下	91.7%	67.7%	19.7%	3.8%	0.5%	0.0%	
	6～10日	5.5%	1.2%	2.0%	1.5%	0.6%	0.2%	
	11～15日	1.8%	0.6%	0.6%	0.4%	0.2%	0.1%	
	16～20日	0.6%	0.1%	0.2%	0.1%	0.1%	0.0%	
	21～25日	0.3%	0.1%	0.1%	0.1%	0.0%	0.0%	
	26日～	0.1%	0.0%	0.0%	0.0%	0.0%	0.0%	
総計		100.0%	69.7%	22.7%	5.9%	1.4%	0.4%	

(注) 1. 集計対象は、国民健康保険受給対象者である。
 2. 同一の国民健康保険受給対象者にかかるレセプトを合計し、個人単位のデータにして集計したものである。(「名寄せ」という。)
 3. 患者割合割合とは、入院外の診察を受けた者の数を国民健康保険受給対象者数で除したものである。

第7表－3－1 医療給付受給対象者の受診動向（受診した医療機関の数別、受診日数階級別の患者数）

国民健康保険				区分		入院		区分		平成21年03月	
				受診した医療機関の数				受診した医療機関の数			
				総計		1件		2件以上		総計	
				165		165		1		4,731	
				107		106		2		215	
				60		58		2		10	
				39		38		2		1	
				27		26		2		0	
				251		239		12		0	
				651		631		20		4,957	
				1.8%		1.7%		0.1%		13.3%	
				25.4%		25.3%		0.1%		95.4%	
				16.5%		16.2%		0.3%		4.3%	
				9.2%		8.9%		0.3%		0.2%	
				6.1%		5.8%		0.3%		0.0%	
				4.2%		3.9%		0.3%		0.0%	
				38.6%		36.7%		1.9%		0.0%	
				100.0%		96.9%		3.1%		100.0%	
				25.4%		25.3%		0.1%		94.5%	
				16.5%		16.2%		0.3%		4.1%	
				9.2%		8.9%		0.3%		0.2%	
				6.1%		5.8%		0.3%		0.0%	
				4.2%		3.9%		0.3%		0.0%	
				38.6%		36.7%		1.9%		0.0%	
				100.0%		96.9%		3.1%		98.9%	
				25.4%		25.3%		0.1%		94.5%	
				16.5%		16.2%		0.3%		4.1%	
				9.2%		8.9%		0.3%		0.2%	
				6.1%		5.8%		0.3%		0.0%	
				4.2%		3.9%		0.3%		0.0%	
				38.6%		36.7%		1.9%		0.0%	
				100.0%		96.9%		3.1%		98.9%	
				25.4%		25.3%		0.1%		94.5%	
				16.5%		16.2%		0.3%		4.1%	
				9.2%		8.9%		0.3%		0.2%	
				6.1%		5.8%		0.3%		0.0%	
				4.2%		3.9%		0.3%		0.0%	
				38.6%		36.7%		1.9%		0.0%	
				100.0%		96.9%		3.1%		98.9%	
				25.4%		25.3%		0.1%		94.5%	
				16.5%		16.2%		0.3%		4.1%	
				9.2%		8.9%		0.3%		0.2%	
				6.1%		5.8%		0.3%		0.0%	
				4.2%		3.9%		0.3%		0.0%	
				38.6%		36.7%		1.9%		0.0%	
				100.0%		96.9%		3.1%		98.9%	
				25.4%		25.3%		0.1%		94.5%	
				16.5%		16.2%		0.3%		4.1%	
				9.2%		8.9%		0.3%		0.2%	
				6.1%		5.8%		0.3%		0.0%	
				4.2%		3.9%		0.3%		0.0%	
				38.6%		36.7%		1.9%		0.0%	
				100.0%		96.9%		3.1%		98.9%	
				25.4%		25.3%		0.1%		94.5%	
				16.5%		16.2%		0.3%		4.1%	
				9.2%		8.9%		0.3%		0.2%	
				6.1%		5.8%		0.3%		0.0%	
				4.2%		3.9%		0.3%		0.0%	
				38.6%		36.7%		1.9%		0.0%	
				100.0%		96.9%		3.1%		98.9%	
				25.4%		25.3%		0.1%		94.5%	
				16.5%		16.2%		0.3%		4.1%	
				9.2%		8.9%		0.3%		0.2%	
				6.1%		5.8%		0.3%		0.0%	
				4.2%		3.9%		0.3%		0.0%	
				38.6%		36.7%		1.9%		0.0%	
				100.0%		96.9%		3.1%		98.9%	
				25.4%		25.3%		0.1%		94.5%	
				16.5%		16.2%		0.3%		4.1%	
				9.2%		8.9%		0.3%		0.2%	
				6.1%		5.8%		0.3%		0.0%	
				4.2%		3.9%		0.3%		0.0%	
				38.6%		36.7%		1.9%		0.0%	
				100.0%		96.9%		3.1%		98.9%	
				25.4%		25.3%		0.1%		94.5%	
				16.5%		16.2%		0.3%		4.1%	
				9.2%		8.9%		0.3%		0.2%	
				6.1%		5.8%		0.3%		0.0%	
				4.2%		3.9%		0.3%		0.0%	
				38.6%		36.7%		1.9%		0.0%	
				100.0%		96.9%		3.1%		98.9%	
				25.4%		25.3%		0.1%		94.5%	
				16.5%		16.2%		0.3%		4.1%	
				9.2%		8.9%		0.3%		0.2%	
				6.1%		5.8%		0.3%		0.0%	
				4.2%		3.9%		0.3%		0.0%	
				38.6%		36.7%		1.9%		0.0%	
				100.0%		96.9%		3.1%		98.9%	
				25.4%		25.3%		0.1%		94.5%	
				16.5%		16.2%		0.3%		4.1%	
				9.2%		8.9%		0.3%		0.2%	
				6.1%		5.8%		0.3%		0.0%	
				4.2%		3.9%		0.3%		0.0%	
				38.6%		36.7%		1.9%		0.0%	
				100.0%		96.9%		3.1%		98.9%	
				25.4%		25.3%		0.1%		94.5%	
				16.5%		16.2%		0.3%		4.1%	
				9.2%		8.9%		0.3%		0.2%	
				6.1%		5.8%		0.3%		0.0%	
				4.2%		3.9%		0.3%		0.0%	
				38.6%		36.7%		1.9%		0.0%	
				100.0%		96.9%		3.1%		98.9%	
				25.4%		25.3%		0.1%		94.5%	
				16.5%		16.2%		0.3%		4.1%	
				9.2%		8.9%		0.3%		0.2%	
				6.1%		5.8%		0.3%		0.0%	
				4.2%		3.9%		0.3%		0.0%	
				38.6%		36.7%		1.9%		0.0%	
				100.0%		96.9%		3.1%		98.9%	
				25.4%		25.3%		0.1%		94.5%	
				16.5%		16.2%		0.3%		4.1%	
				9.2%		8.9%		0.3%		0.2%	
				6.1%		5.8%		0.3%		0.0%	
				4.2%		3.9%		0.3%		0.0%	
				38.6%		36.7%		1.9%		0.0%	
				100.0%		96.9%		3.1%		98.9%	
				25.4%		25.3%		0.1%		94.5%	
				16.5%		16.2%		0.3%		4.1%	
				9.2%		8.9%		0.3%		0.2%	
				6.1%		5.8%		0.3%		0.0%	
				4.2%		3.9%		0.3%		0.0%	
				38.6%		36.7%		1.9%		0.0%	
				100.0%		96.9%		3.1%		98.9%	
				25.4%		25.3%		0.1%		94.5%	
				16.5%		16.2%		0.3%		4.1%	
				9.2%		8.9%		0.3%		0.2%	
				6.1%		5.8%		0.3%		0.0%	
				4.2%		3.9%		0.3%		0.0%	
				38.6%		36.7%		1.9%		0.0%	
				100.0%		96.9%		3.1%		98.9%	
				25.4%		25.3%		0.1%		94.5%	
				16.5%		16.2%		0.3%		4.1%	
				9.2%		8.9%		0.3%		0.2%	
				6.1%		5.8%		0.3%		0.0%	
				4.2%		3.9%		0.3%		0.0%	
				38.6%		36.7%		1.9%		0.0%	
				100.0%		96.9%		3.1%		98.9%	
				25.4%		25.3%		0.1%		94.5%	
				16.5%		16.2%		0.3%		4.1%	
				9.2%		8.9%		0.3%		0.2%	
				6.1%		5.8%		0.3%		0.0%	
				4.2%		3.9%		0.3%		0.0%	
				38.6%		36.7%		1.9%		0.0%	
				100.0%		96.9%		3.1%		98.9%	
				25.4%		25.3%		0.1%		94.5%	
				16.5%		16.2%		0.3%		4.1%	
				9.2%		8.9%		0.3%		0.2%	
				6.1%		5.8%		0.3%		0.0%	
				4.2%		3.9%		0.3%		0.0%	
				38.6%		36.7%		1.9%		0.0%	
				100.0%		96.9%		3.1%		98.9%	
				25.4%		25.3%		0.1%		94.5%	
				16.5%		16.2%		0.3%		4.1%	
				9.2%		8.9%		0.3%		0.2%	
				6.1%		5.8%		0.3%		0.0%	
				4.2%		3.9%		0.3%		0.0%	
				38.6%		36.7%		1.9%		0.0%	
				100.0%		96.9%		3.1%		98.9%	
				25.4%		25.3%		0.1%		94.5%	
				16.5%		16.2%		0.3%		4.1%	
				9.2%		8.9%		0.3%		0.2%	
				6.1%		5.8%		0.3%		0.0%	
				4.2%		3.9%		0.3%		0.0%	
				38.6%		36.7%		1.9%		0.0%	
				100.0%		96.9%		3.1%		98.9%	
				25.4%		25.3%		0.1%		94.5%	
				16.5%		16.2%		0.3%		4.1%	
				9.2%		8.9%		0.3%		0.2%	
				6.1%		5.8%		0.3%		0.0%	
				4.2%		3.9%		0.3%		0.0%	
				38.6%		36.7%		1.9%		0.0%	
				100.0%		96.9%		3.1%		98.9%	
				25.4%		25.3%		0.1%		94.5%	
				16.5%		16.2%		0.3%		4.1%	
				9.2%		8.9%		0.3%		0.2%	
				6.1%		5.8%		0.3%		0.0%	
				4.2%		3.9%		0.3%		0.0%	
				38.6%		36.7%		1.9%		0.0%	
				100.0%		96.9%		3.1%		98.9%	
				25.4%		25.3%		0.1%		94.5%	
				16.5%		16.2%		0.3%		4.1%	
				9.2%		8.9%		0.3%		0.2%	
				6.1%		5.8%		0.3%		0.0%	
				4.2%		3.9%		0.3%		0.0%	
				38.6%		36.7%		1.9%		0.0%	
				100.0%		96.9%		3.1%		98.9%	
				25.4%		25.3%		0.1%		94.5%	
				16.5%		16.2%		0.3%		4.1%	
				9.2%		8.9%		0.3%		0.2%	
				6.1%		5.8%		0.3%		0.0%	
				4.2%		3.9%		0.3%		0.0%	
				38.6%		36.7%		1.9%		0.0%	
				100.0%		96.9%		3.1%		98.9%	
				25.4%		25.3%		0.1%		94.5%	
				16.5%		16.2%		0.3%		4.1%	
				9.2%		8.9%		0.3%		0.2%	
				6.1%		5.8%		0.3%		0.0%	
				4.2%		3.9%		0.3%		0.0%	
				38.6%		36.7%		1.9%		0.0%	
				100.0%		96.9%		3.1%		98.9%	

(注) 1. 集計対象は、国民健康保険受給対象者である。
 3. 名寄せにあたってマッチング出来なかったレセプトは除外して集計した上で、全体の医療費及びレセプトの件数が月報の数値と一致するように補正している。
 3. 患者割合割合とは、入院または歯科の診療を受けた者の数を国民健康保険受給対象者数で除したものである。

第7表－3－2 医療給付受給対象者の受診動向（受診した医療機関の数別、受診日数階級別の医療費）

国民健康保険		平成21年03月						
区分	計							
		受診した医療機関の数						
		総計	1件	2件	3件	4件	5件以上	(億円)
受診日数	5日以下	3,801	2,059	1,305	376	58	4	
	6～10日	1,272	276	454	339	150	53	
	11～15日	897	343	291	153	69	41	
	16～20日	563	182	193	114	49	26	
	21～25日	417	165	138	68	28	17	
	26日～	1,794	1,209	429	105	33	19	
総計		8,744	4,234	2,809	1,155	387	159	
患者1人当たり医療費(万円)		4.5	3.4	5.5	7.3	9.2	11.6	
(構成割合)								
受診日数	5日以下	43.5%	23.5%	14.9%	4.3%	0.7%	0.0%	
	6～10日	14.6%	3.2%	5.2%	3.9%	1.7%	0.6%	
	11～15日	10.3%	3.9%	3.3%	1.8%	0.8%	0.5%	
	16～20日	6.4%	2.1%	2.2%	1.3%	0.6%	0.3%	
	21～25日	4.8%	1.9%	1.6%	0.8%	0.3%	0.2%	
	26日～	20.5%	13.8%	4.9%	1.2%	0.4%	0.2%	
総計		100.0%	48.4%	32.1%	13.2%	4.4%	1.8%	

(注) 1. 集計対象は、国民健康保険受給対象者である。
 3. 名寄せにあたってマッチング出来なかったレセプトは除外して集計した上で、全体の医療費及びレセプトの件数が月報の数値と一致するように補正している。
 3. 医療費には、薬剤の支給費用、食事・生活(医科)費用額および食事・生活(歯科)費用額を含んでいる。

第7表－3－2 医療給付受給対象者の受診動向（受診した医療機関の数別、受診日数階級別の医療費）

国民健康保険		平成21年03月						
区分	入院外							
		受診した医療機関の数						
		総計	1件	2件	3件	4件	5件以上	(億円)
受診日数	5日以下	3,507	2,097	1,086	281	40	3	
	6～10日	580	107	205	164	77	28	
	11～15日	440	208	134	57	24	16	
	16～20日	122	25	40	33	16	8	
	21～25日	61	19	18	13	6	5	
	26日～	26	3	7	7	5	5	
総計		4,735	2,458	1,490	555	168	65	
患者1人当たり医療費(万円)		2.7	2.0	3.8	5.5	7.2	9.5	
(構成割合)								
受診日数	5日以下	74.1%	44.3%	22.9%	5.9%	0.8%	0.1%	
	6～10日	12.2%	2.3%	4.3%	3.5%	1.6%	0.6%	
	11～15日	9.3%	4.4%	2.8%	1.2%	0.5%	0.3%	
	16～20日	2.6%	0.5%	0.9%	0.7%	0.3%	0.2%	
	21～25日	1.3%	0.4%	0.4%	0.3%	0.1%	0.1%	
	26日～	0.5%	0.1%	0.1%	0.1%	0.1%	0.1%	
総計		100.0%	51.9%	31.5%	11.7%	3.5%	1.4%	

(注) 1. 集計対象は、国民健康保険受給対象者である。
 2. 同一の国民健康保険受給対象者にかかるレセプトを合計し、個人単位のデータにして集計したものである。(「名寄せ」という。)
 3. 入院外の医療費には、薬剤の支給費用額を含んでいる。

第7表－3－2 医療給付受給対象者の受診動向（受診した医療機関の数別、受診日数階級別の医療費）

国民健康保険

区分		入院		区分		歯科		平成21年03月
		受診した医療機関の数			受診した医療機関の数			(億円)
		総計	1件	2件以上	総計	1件	2件以上	
受診日数	5日以下	301	299	2	635	625	9	
	6～10日	420	412	8	84	80	5	
	11～15日	353	339	13	7	6	1	
	16～20日	304	287	17	2	2	1	
	21～25日	253	234	20	1	1	0	
	26日～	1,643	1,513	130	2	2	0	
総計		3,274	3,084	190	732	716	16	
患者1人当たり医療費(万円)		50.3	48.9	93.8	1.5	1.5	2.9	
(構成割合)								
受診日数	5日以下	9.2%	9.1%	0.1%	86.6%	85.4%	1.3%	
	6～10日	12.8%	12.6%	0.3%	11.5%	10.9%	0.6%	
	11～15日	10.8%	10.4%	0.4%	1.0%	0.8%	0.2%	
	16～20日	9.3%	8.8%	0.5%	0.3%	0.2%	0.1%	
	21～25日	7.7%	7.1%	0.6%	0.2%	0.1%	0.0%	
	26日～	50.2%	46.2%	4.0%	0.3%	0.3%	0.0%	
総計		100.0%	94.2%	5.8%	100.0%	97.8%	2.3%	

(注) 1. 集計対象は、国民健康保険受給対象者である。
 3. 名寄せにあたってマッチング出来なかったレセプトは除外して集計した上で、全体の医療費及びレセプトの件数が月報の数値と一致するように補正している。
 3. 入院および歯科の医療費には、食事・生活(内科)費用額および食事・生活(歯科)費用額を含んでいる。

第7表－3－3 医療給付受給対象者の受診動向（医療費階級別の患者数及び医療費）

国民健康保険

平成21年03月

区分	合計	患者数		医療費	
		千人	構成割合(%)	億円	構成割合(%)
受診なし		17,628	47.4%	0	0.0%
～1万円		5,114	13.8%	317	3.6%
1万～2万円		5,437	14.6%	792	9.1%
2万～3万円		3,165	8.5%	777	8.9%
3万～5万円		2,965	8.0%	1,137	13.0%
5万～10万円		1,743	4.7%	1,165	13.3%
10万～20万円		429	1.2%	580	6.6%
20万～40万円		271	0.7%	814	9.3%
40万～70万円		290	0.8%	1,438	16.4%
70万～100万円		74	0.2%	615	7.0%
100万円～		69	0.2%	1,110	12.7%
1人当たり医療費(円)		23,515			
患者1人当たり医療費(円)		44,711			

(注) 1. 集計対象は、国民健康保険受給対象者である。
 2. 同一の国民健康保険受給対象者にかかるレセプトを合計し、個人単位のデータにして集計したものである。(「名寄せ」という。)
 3. 医療費には、薬剤の支給費用、食事・生活(医科)費用額および食事・生活(歯科)費用額を含んでいる。

第7表－3－3 医療給付受給対象者の受診動向（医療費階級別の患者数及び医療費）

国民健康保険

平成21年03月

区分	入院外	患者数		医療費	
		千人	構成割合(%)	億円	構成割合(%)
受診なし		19,933	53.6%	0	0.0%
～5千円		1,367	3.7%	45	1.0%
5千～1万円		3,403	9.2%	256	5.4%
1万～1万5千円		2,957	8.0%	366	7.7%
1万5千～2万円		2,230	6.0%	387	8.2%
2万～3万円		2,860	7.7%	701	14.8%
3万～4万円		1,607	4.3%	555	11.7%
4万～5万円		943	2.5%	420	8.9%
5万～10万円		1,404	3.8%	934	19.7%
10万～30万円		369	1.0%	561	11.8%
30万円～		113	0.3%	510	10.8%
1人当たり医療費(円)		12,734			
患者1人当たり医療費(円)		27,448			

(注) 1. 集計対象は、国民健康保険受給対象者である。
 2. 同一の国民健康保険受給対象者にかかるレセプトを合計し、個人単位のデータにして集計したものである。(「名寄せ」という。)
 3. 入院外の医療費には、薬剤の支給費用額を含んでいる。

第7表－3－3 医療給付受給対象者の受診動向（医療費階級別の患者数及び医療費）

国民健康保険

平成21年03月

区分	入院
----	----

	患者数		医療費	
	千人	構成割合(%)	億円	構成割合(%)
受診なし	36,534	98.2%	0	0.0%
～10万円	71	0.2%	39	1.2%
10万～20万円	83	0.2%	124	3.8%
20万～30万円	68	0.2%	169	5.2%
30万～40万円	88	0.2%	314	9.6%
40万～55万円	150	0.4%	677	20.7%
55万～70万円	63	0.2%	393	12.0%
70万～100万円	64	0.2%	534	16.3%
100万～150万円	39	0.1%	458	14.0%
150万円～	24	0.1%	563	17.2%
1人当たり医療費(円)	8,805			
患者1人当たり医療費(円)	502,967			

(注) 1. 集計対象は、国民健康保険受給対象者である。
2. 同一の国民健康保険受給対象者にかかるレセプトを合計し、個人単位の数にして集計したものである。(「名寄せ」という。)
3. 入院の医療費には、食事・生活(医科)費用額を含んでいる。

第7表－3－3 医療給付受給対象者の受診動向（医療費階級別の患者数及び医療費）

国民健康保険

平成21年03月

区分	歯科
----	----

	患者数		医療費	
	千人	構成割合(%)	億円	構成割合(%)
受診なし	32,228	86.7%	0	0.0%
～5千円	1,172	3.2%	37	5.0%
5千～1万円	1,391	3.7%	103	14.0%
1万～1万5千円	831	2.2%	102	13.9%
1万5千～2万円	512	1.4%	89	12.1%
2万～3万円	521	1.4%	127	17.3%
3万～4万円	233	0.6%	80	10.9%
4万～5万円	117	0.3%	52	7.1%
5万～10万円	153	0.4%	99	13.6%
10万円～	28	0.1%	44	6.1%
1人当たり医療費(円)	1,970			
患者1人当たり医療費(円)	14,774			

(注) 1. 集計対象は、国民健康保険受給対象者である。
2. 同一の国民健康保険受給対象者にかかるレセプトを合計し、個人単位の数にして集計したものである。(「名寄せ」という。)
3. 歯科の医療費には、食事・生活(歯科)費用額を含んでいる。

第7表－4－1 医療給付受給対象者の受診動向（受診した医療機関の数別、受診日数階級別の患者数）

後期高齢者医療		計		後期高齢者医療受給対象者数		1345.8万人		平成21年03月	
区分	計	(千人)							
		受診した医療機関の数							
		総計	1件	2件	3件	4件	5件以上		
受診日数	5日以下	8,552	5,133	2,603	706	104	6		
	6～10日	1,497	227	520	459	217	74		
	11～15日	556	132	170	134	74	46		
	16～20日	259	55	81	64	36	23		
	21～25日	162	45	51	35	18	13		
	26日～	528	351	111	36	16	13		
総計		11,553	5,941	3,536	1,435	465	175		
患者割合		85.8%	44.1%	26.3%	10.7%	3.5%	1.3%		
(構成割合)									
受診日数	5日以下	74.0%	44.4%	22.5%	6.1%	0.9%	0.1%		
	6～10日	13.0%	2.0%	4.5%	4.0%	1.9%	0.6%		
	11～15日	4.8%	1.1%	1.5%	1.2%	0.6%	0.4%		
	16～20日	2.2%	0.5%	0.7%	0.6%	0.3%	0.2%		
	21～25日	1.4%	0.4%	0.4%	0.3%	0.2%	0.1%		
	26日～	4.6%	3.0%	1.0%	0.3%	0.1%	0.1%		
総計		100.0%	51.4%	30.6%	12.4%	4.0%	1.5%		

(注) 1. 集計対象は、後期高齢者医療受給対象者である。
 2. 同一の後期高齢者医療受給対象者にかかるレセプトを合計し、個人単位のデータにして集計したものである。(「名寄せ」という。)
 3. 患者割合割合とは、入院、入院外、入院、歯科の診療を受けた者の数を後期高齢者医療受給対象者数で除いたものである。

第7表－4－1 医療給付受給対象者の受診動向（受診した医療機関の数別、受診日数階級別の患者数）

後期高齢者医療		平成21年03月						
区分	入院外	(千人)						
		受診した医療機関の数						
		総計	1件	2件	3件	4件	5件以上	
受診日数	5日以下	9,067	5,830	2,548	605	79	5	
	6～10日	1,097	213	394	312	135	42	
	11～15日	405	113	133	93	43	23	
	16～20日	146	26	48	40	21	11	
	21～25日	85	20	28	21	10	6	
	26日～	39	3	10	12	8	6	
総計		10,839	6,206	3,162	1,082	295	93	
患者割合		80.5%	46.1%	23.5%	8.0%	2.2%	0.7%	
(構成割合)								
受診日数	5日以下	83.7%	53.8%	23.5%	5.6%	0.7%	0.0%	
	6～10日	10.1%	2.0%	3.6%	2.9%	1.2%	0.4%	
	11～15日	3.7%	1.0%	1.2%	0.9%	0.4%	0.2%	
	16～20日	1.3%	0.2%	0.4%	0.4%	0.2%	0.1%	
	21～25日	0.8%	0.2%	0.3%	0.2%	0.1%	0.1%	
	26日～	0.4%	0.0%	0.1%	0.1%	0.1%	0.1%	
総計		100.0%	57.3%	29.2%	10.0%	2.7%	0.9%	

(注) 1. 集計対象は、後期高齢者医療受給対象者である。
 2. 同一の後期高齢者医療受給対象者にかかるレセプトを合計し、個人単位のデータにして集計したものである。(「名寄せ」という。)
 3. 患者割合割合とは、入院外の診察を受けた者の数を後期高齢者医療受給対象者数で除したものである。

第7表－4－1 医療給付受給対象者の受診動向（受診した医療機関の数別、受診日数階級別の患者数）

後期高齢者医療

区分		入院	区分	歯科	平成21年03月

	受診した医療機関の数				受診した医療機関の数			
	総計	1件	2件以上		総計	1件	2件以上	
受診日数	5日以下	165	164	1	1,808	1,790	18	
	6～10日	127	125	2	94	88	5	
	11～15日	90	87	3	4	4	0	
	16～20日	68	64	4	1	1	0	
	21～25日	52	48	4	0	0	0	
	26日～	458	424	34	0	0	0	
総計		960	913	48	1,907	1,883	24	
患者割合		7.1%	6.8%	0.4%	14.2%	14.0%	0.2%	
(構成割合)								
受診日数	5日以下	17.2%	17.1%	0.1%	94.8%	93.9%	1.0%	
	6～10日	13.2%	13.0%	0.2%	4.9%	4.6%	0.3%	
	11～15日	9.4%	9.1%	0.3%	0.2%	0.2%	0.0%	
	16～20日	7.1%	6.7%	0.4%	0.0%	0.0%	0.0%	
	21～25日	5.4%	5.0%	0.4%	0.0%	0.0%	0.0%	
	26日～	47.7%	44.2%	3.6%	0.0%	0.0%	0.0%	
総計		100.0%	95.0%	5.0%	100.0%	98.8%	1.2%	

(注) 1. 集計対象は、後期高齢者医療受給対象者である。
 2. 同一の後期高齢者医療受給対象者にかかるレセプトを合計し、個人単位のデータにして集計したものである。〔「名寄せ」という。〕
 3. 患者割合割合とは、入院または歯科の診察を受けた者の数を後期高齢者医療受給対象者数で除いたものである。

第7表－4－2 医療給付受給対象者の受診動向（受診した医療機関の数別、受診日数階級別の医療費）

後期高齢者医療		平成21年03月						
区分	計							
		受診した医療機関の数						
		総計	1件	2件	3件	4件	5件以上	(億円)
受診日数	5日以下	2,842	1,374	1,054	352	59	4	
	6～10日	1,291	234	447	369	177	64	
	11～15日	1,083	365	358	204	98	58	
	16～20日	768	208	271	170	77	41	
	21～25日	622	211	215	117	49	29	
	26日～	3,263	2,185	775	204	62	36	
総計		9,868	4,577	3,121	1,415	522	233	
患者1人当たり医療費(万円)		8.5	7.7	8.8	9.9	11.2	13.3	
(構成割合)								
受診日数	5日以下	28.8%	13.9%	10.7%	3.6%	0.6%	0.0%	
	6～10日	13.1%	2.4%	4.5%	3.7%	1.8%	0.6%	
	11～15日	11.0%	3.7%	3.6%	2.1%	1.0%	0.6%	
	16～20日	7.8%	2.1%	2.8%	1.7%	0.8%	0.4%	
	21～25日	6.3%	2.1%	2.2%	1.2%	0.5%	0.3%	
	26日～	33.1%	22.1%	7.9%	2.1%	0.6%	0.4%	
総計		100.0%	46.4%	31.6%	14.3%	5.3%	2.4%	

(注) 1. 集計対象は、後期高齢者医療受給対象者である。
2. 同一の後期高齢者医療受給対象者にかかるレセプトを合計し、個人単位のデータにして集計したものである。(「名寄せ」という。)
3. 医療費には、薬剤の支給費用、食事・生活(医科)費用額および食事・生活(歯科)費用額を含んでいる。

第7表－4－2 医療給付受給対象者の受診動向（受診した医療機関の数別、受診日数階級別の医療費）

後期高齢者医療

平成21年03月

区分	入院外
----	-----

		受診した医療機関の数							(億円)
		総計	1件	2件	3件	4件	5件以上		
受診日数	5日以下	2,920	1,542	1,022	307	47	3		
	6～10日	743	128	255	219	104	37		
	11～15日	573	244	176	88	40	24		
	16～20日	172	24	55	51	26	14		
	21～25日	87	18	27	22	12	8		
	26日～	49	5	12	13	10	9		
総計		4,544	1,962	1,547	701	239	96		
患者1人当たり医療費(万円)		4.2	3.2	4.9	6.5	8.1	10.3		
(構成割合)									
受診日数	5日以下	64.3%	33.9%	22.5%	6.7%	1.0%	0.1%		
	6～10日	16.4%	2.8%	5.6%	4.8%	2.3%	0.8%		
	11～15日	12.6%	5.4%	3.9%	1.9%	0.9%	0.5%		
	16～20日	3.8%	0.5%	1.2%	1.1%	0.6%	0.3%		
	21～25日	1.9%	0.4%	0.6%	0.5%	0.3%	0.2%		
	26日～	1.1%	0.1%	0.3%	0.3%	0.2%	0.2%		
総計		100.0%	43.2%	34.0%	15.4%	5.3%	2.1%		

(注) 1. 集計対象は、後期高齢者医療受給対象者である。
2. 同一の後期高齢者医療受給対象者にかかるレセプトを合計し、個人単位のデータにして集計したものである。(「名寄せ」という。)
3. 入院外の医療費には、薬剤の支給費用額を含んでいる。

第7表－4－2 医療給付受給対象者の受診動向（受診した医療機関の数別、受診日数階級別の医療費）

後期高齢者医療

区分	入院	区分	平成21年03月
		歯科	

	受診した医療機関の数			受診した医療機関の数		
	総計	1件	2件以上	総計	1件	2件以上
受診日数	5日以下	280	277	3	272	269
	6～10日	441	431	10	39	37
	11～15日	446	428	19	3	3
	16～20日	433	406	27	1	1
	21～25日	398	364	35	1	1
	26日～	3,007	2,690	317	2	2
総計		5,005	4,595	410	319	311
患者1人当たり医療費(万円)		52.1	50.3	85.7	1.7	1.7
(構成割合)						
受診日数	5日以下	5.6%	5.5%	0.1%	85.5%	84.3%
	6～10日	8.8%	8.6%	0.2%	12.3%	11.6%
	11～15日	8.9%	8.5%	0.4%	1.0%	0.8%
	16～20日	8.7%	8.1%	0.5%	0.3%	0.2%
	21～25日	8.0%	7.3%	0.7%	0.2%	0.2%
	26日～	60.1%	53.7%	6.3%	0.6%	0.6%
総計		100.0%	91.8%	8.2%	100.0%	97.8%
						2.2%

(億円)

(注) 1. 集計対象は、後期高齢者医療受給対象者である。
2. 同一の後期高齢者医療受給対象者にかかるレセプトを合計し、個人単位のデータにして集計したものである。(「名寄せ」という。)
3. 入院および歯科の医療費には、食事・生活(内科)費用額および食事・生活(歯科)費用額を含んでいる。

第7表－4－3 医療給付受給対象者の受診動向（医療費階級別の患者数及び医療費）

後期高齢者医療

平成21年03月

区分	合計
----	----

	患者数		医療費	
	千人	構成割合(%)	億円	構成割合(%)
受診なし	1,904	14.2%	0	0.0%
～1万円	1,077	8.0%	70	0.7%
1万～2万円	2,155	16.0%	325	3.3%
2万～3万円	1,987	14.8%	493	5.0%
3万～5万円	2,583	19.2%	1,005	10.2%
5万～10万円	2,147	16.0%	1,465	14.8%
10万～20万円	605	4.5%	803	8.1%
20万～40万円	344	2.6%	1,042	10.6%
40万～70万円	435	3.2%	2,273	23.0%
70万～100万円	138	1.0%	1,131	11.5%
100万円～	82	0.6%	1,260	12.8%
1人当たり医療費(円)	73,325			
患者1人当たり医療費(円)	85,412			

- (注) 1. 集計対象は、後期高齢者医療受給対象者である。
 2. 同一の後期高齢者医療受給対象者にかかるレセプトを合計し、個人単位のデータにして集計したものである。(「名寄せ」という。)
 3. 医療費には、薬剤の支給費用、食事・生活(医科)費用額および食事・生活(歯科)費用額を含んでいる。

第7表－4－3 医療給付受給対象者の受診動向（医療費階級別の患者数及び医療費）

後期高齢者医療

平成21年03月

区分	入院外
----	-----

	患者数		医療費	
	千人	構成割合(%)	億円	構成割合(%)
受診なし	2,619	19.5%	0	0.0%
～5千円	301	2.2%	10	0.2%
5千～1万円	874	6.5%	67	1.5%
1万～1万5千円	1,148	8.5%	144	3.2%
1万5千～2万円	1,197	8.9%	209	4.6%
2万～3万円	2,094	15.6%	519	11.4%
3万～4万円	1,531	11.4%	531	11.7%
4万～5万円	1,062	7.9%	475	10.4%
5万～10万円	1,988	14.8%	1,348	29.7%
10万～30万円	529	3.9%	751	16.5%
30万円～	116	0.9%	490	10.8%
1人当たり医療費(円)	33,764			
患者1人当たり医療費(円)	41,923			

(注) 1. 集計対象は、後期高齢者医療受給対象者である。
 2. 同一の後期高齢者医療受給対象者にかかるレセプトを合計し、個人単位のデータにして集計したものである。(「名寄せ」という。)
 3. 入院外の医療費には、薬剤の支給費用額を含んでいる。

第7表－4－3 医療給付受給対象者の受診動向（医療費階級別の患者数及び医療費）

後期高齢者医療

平成21年03月

区分	入院
----	----

	患者数		医療費	
	千人	構成割合(%)	億円	構成割合(%)
受診なし	12,498	92.9%	0	0.0%
～10万円	75	0.6%	45	0.9%
10万～20万円	102	0.8%	153	3.1%
20万～30万円	100	0.7%	248	5.0%
30万～40万円	124	0.9%	439	8.8%
40万～55万円	213	1.6%	1,004	20.1%
55万～70万円	142	1.1%	882	17.6%
70万～100万円	127	0.9%	1,044	20.9%
100万～150万円	51	0.4%	609	12.2%
150万円～	26	0.2%	581	11.6%
1人当たり医療費(円)	37,190			
患者1人当たり医療費(円)	521,127			

(注) 1. 集計対象は、後期高齢者医療受給対象者である。
 2. 同一の後期高齢者医療受給対象者にかかるレセプトを合計し、個人単位のデータにして集計したものである。('名寄せ'という。)
 3. 入院の医療費には、食事・生活(医科)費用額を含んでいる。

第7表－4－3 医療給付受給対象者の受診動向（医療費階級別の患者数及び医療費）

後期高齢者医療

平成21年03月

区分	歯科
----	----

	患者数		医療費	
	千人	構成割合(%)	億円	構成割合(%)
受診なし	11,551	85.8%	0	0.0%
～5千円	469	3.5%	14	4.5%
5千～1万円	473	3.5%	35	10.9%
1万～1万5千円	290	2.2%	36	11.2%
1万5千～2万円	181	1.3%	31	9.9%
2万～3万円	207	1.5%	51	15.9%
3万～4万円	113	0.8%	39	12.3%
4万～5万円	61	0.5%	27	8.6%
5万～10万円	98	0.7%	64	20.0%
10万円～	13	0.1%	21	6.7%
1人当たり医療費(円)	2,367			
患者1人当たり医療費(円)	16,705			

(注) 1. 集計対象は、後期高齢者医療受給対象者である。
 2. 同一の後期高齢者医療受給対象者にかかるレセプトを合計し、個人単位のデータにして集計したものである。('名寄せ'という。)
 3. 歯科の医療費には、食事・生活(歯科)費用額を含んでいる。