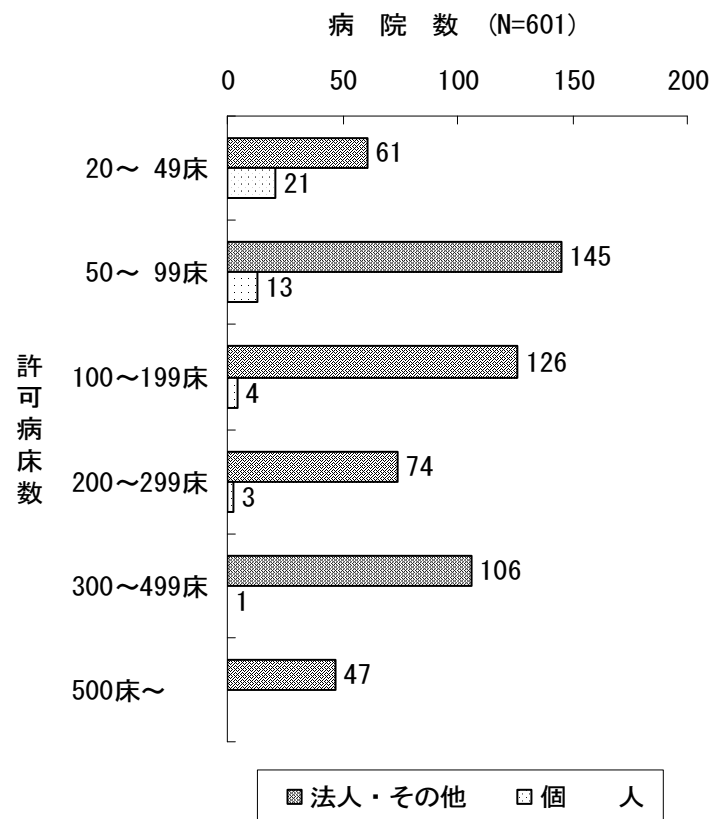


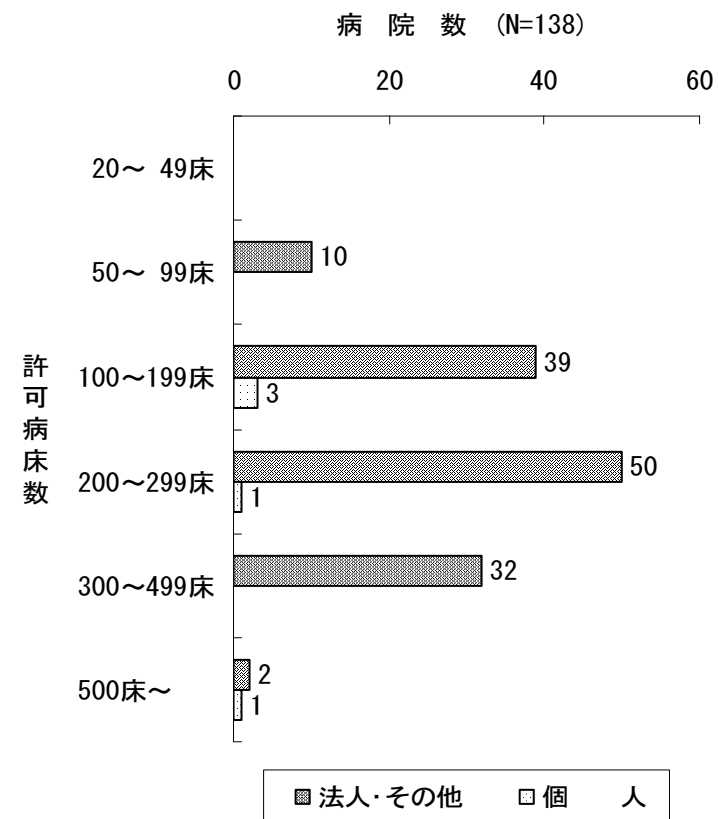
病 院（A集計）

許可病床規模別病院数

(一般病院)



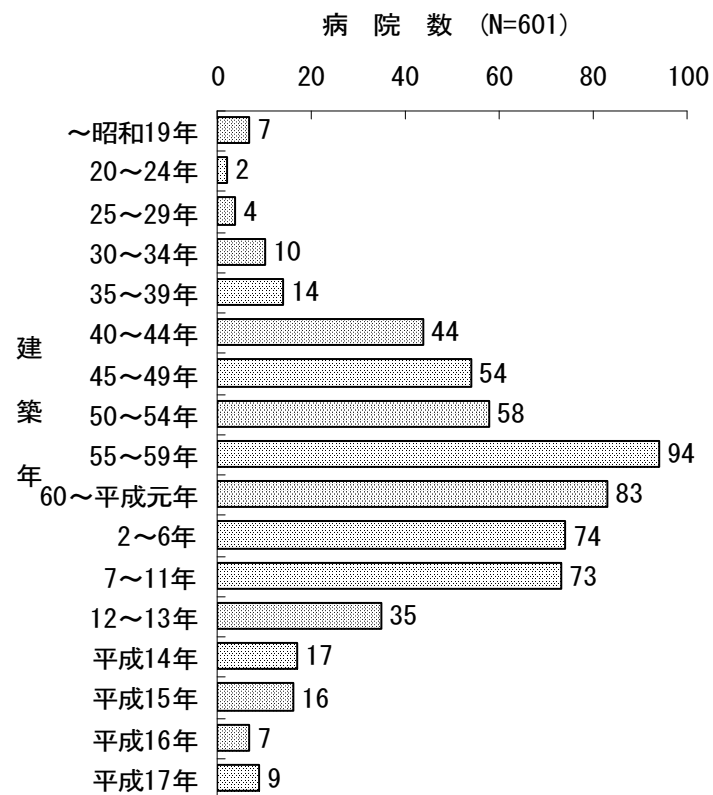
(精神病院)



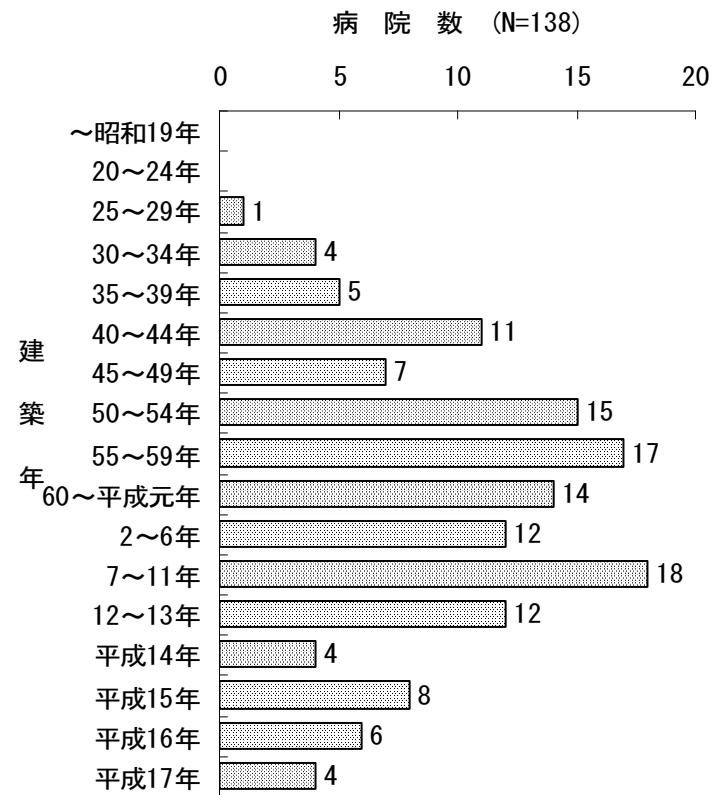
注) 「平成17年6月実施 第15回医療経済実態調査(医療機関等調査)報告」病院 (A集計) 第2表より作成

建築年別病院数

(一般病院)

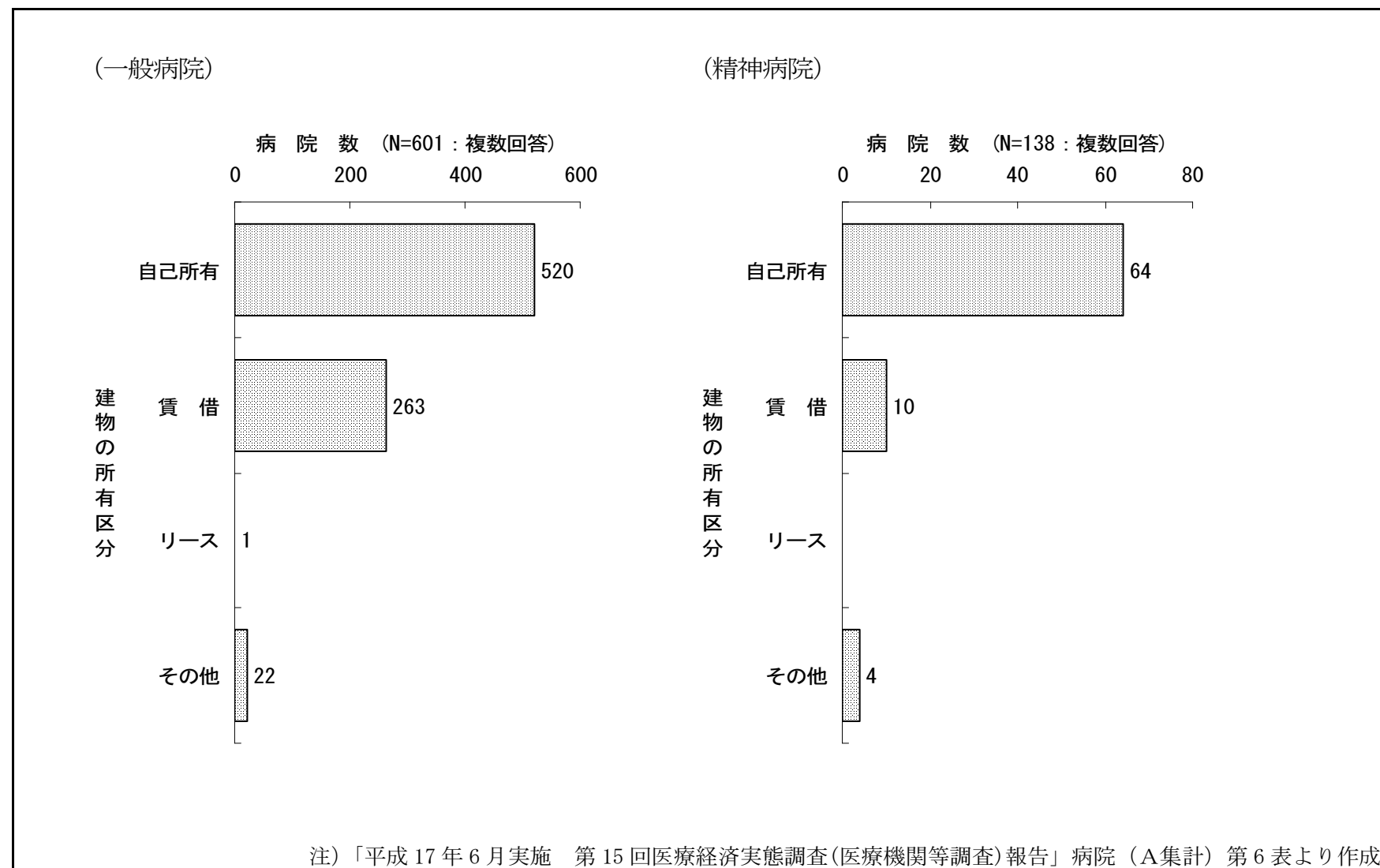


(精神病院)

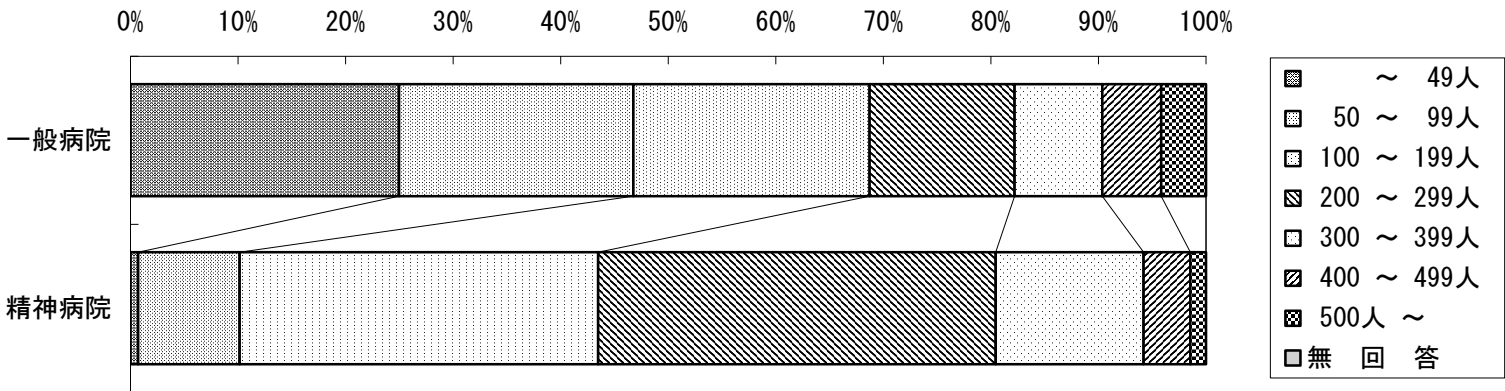


注)「平成17年6月実施 第15回医療経済実態調査(医療機関等調査)報告」病院(A集計)第5表より作成

建物の所有区分別病院数



1日当たり入院患者数別病院数

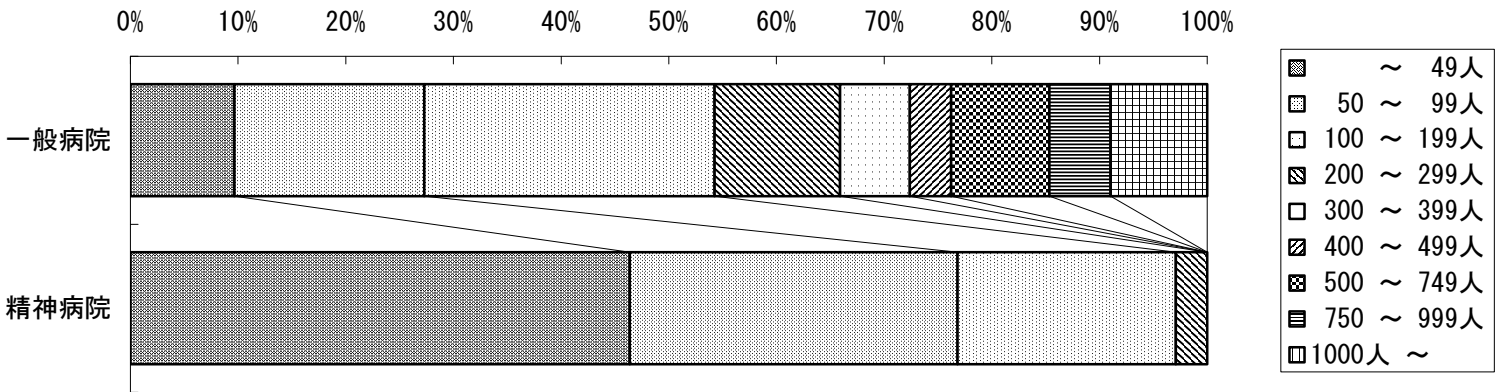


単位：(%)

	一般病院		精神病院	
～ 49人	150	(25.0)	1	(0.7)
50 ～ 99人	131	(21.8)	13	(9.4)
100 ～ 199人	132	(22.0)	46	(33.3)
200 ～ 299人	81	(13.5)	51	(37.0)
300 ～ 399人	49	(8.2)	19	(13.8)
400 ～ 499人	33	(5.5)	6	(4.3)
500人～	25	(4.2)	2	(1.4)
無回答	—	(—)	—	(—)
全体	601	(100.0)	138	(100.0)

注)「平成17年6月実施 第15回医療経済実態調査(医療機関等調査)報告」病院(A集計)第8表より作成

1 日当たり外来患者数別病院数



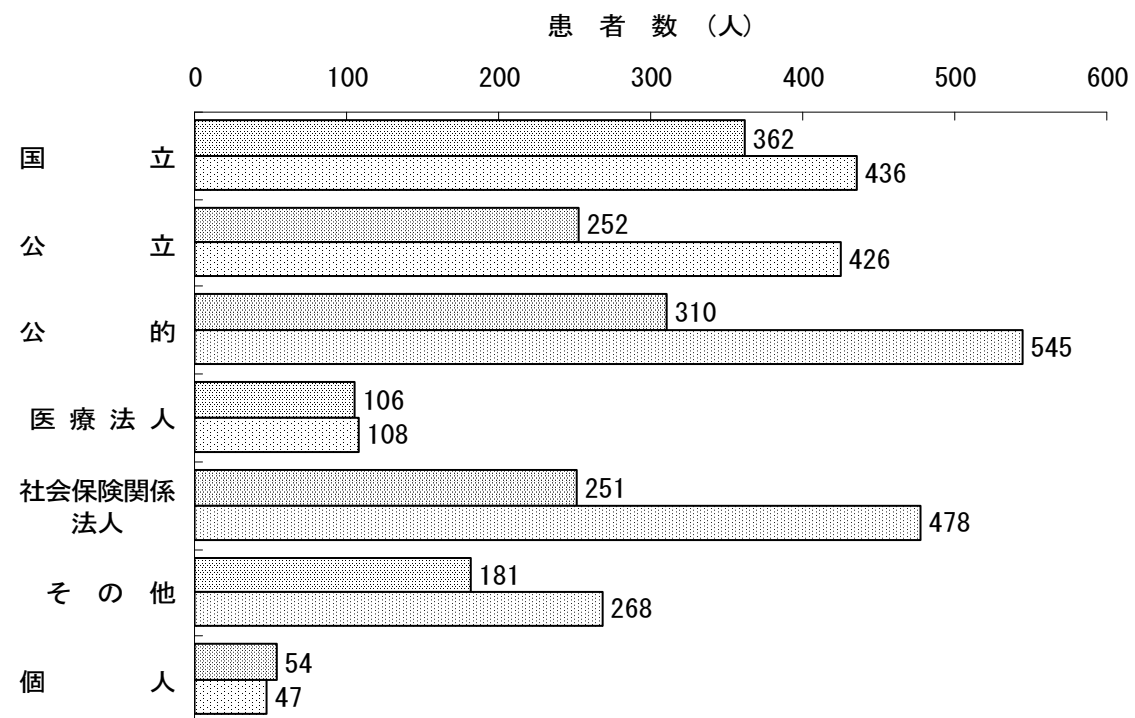
単位：(%)

	一般病院		精神病院	
～ 49人	58	(9.7)	64	(46.4)
50 ～ 99人	106	(17.6)	42	(30.4)
100 ～ 199人	162	(27.0)	28	(20.3)
200 ～ 299人	70	(11.6)	4	(2.9)
300 ～ 399人	39	(6.5)	—	(—)
400 ～ 499人	23	(3.8)	—	(—)
500 ～ 749人	55	(9.2)	—	(—)
750 ～ 999人	34	(5.7)	—	(—)
1000人 ～	54	(9.0)	—	(—)
全 体	601	(100.0)	138	(100.0)

注)「平成 17 年 6 月実施 第 15 回医療経済実態調査(医療機関等調査)報告」病院 (A集計) 第 8 表より作成

1 病院当たり在院患者数・新入院患者数（一般病院全体）

(入 院)

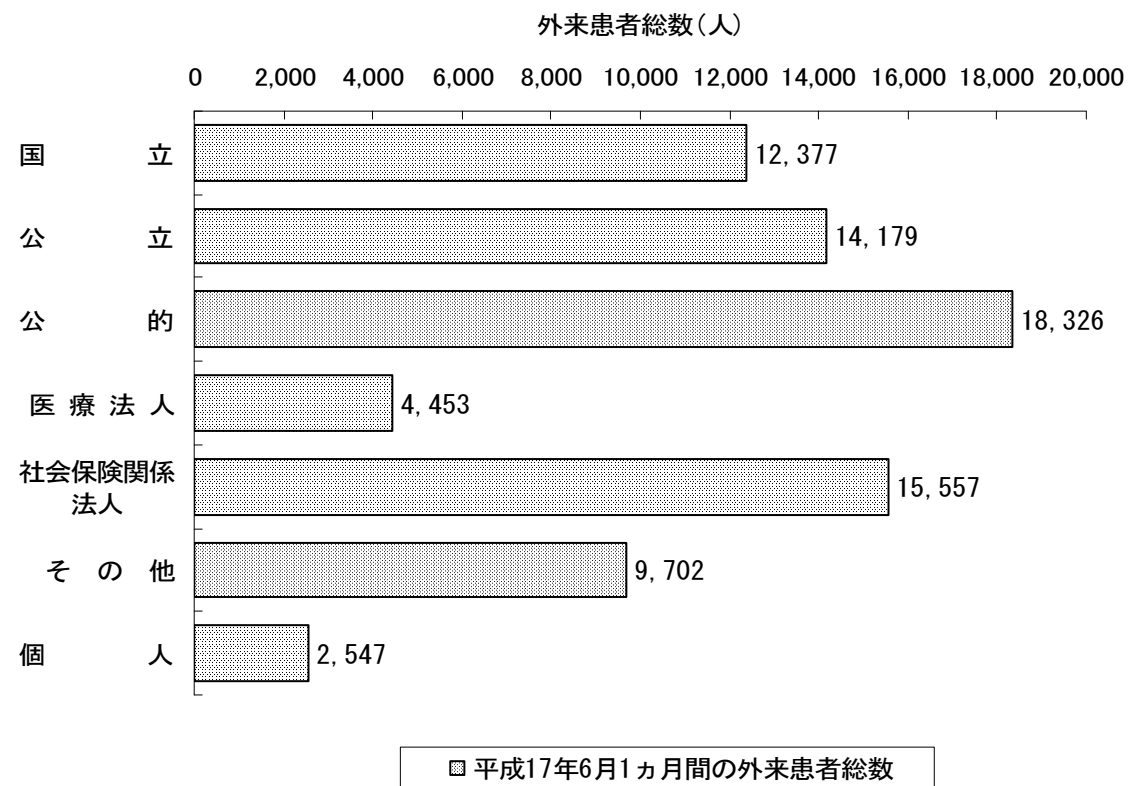


■ 平成17年6月30日現在在院患者数 □ 平成17年6月1ヵ月間の新入院患者数

注)「平成17年6月実施 第15回医療経済実態調査(医療機関等調査)報告」病院(A集計)第10表より作成

1 病院当たり外来患者総数（一般病院全体）

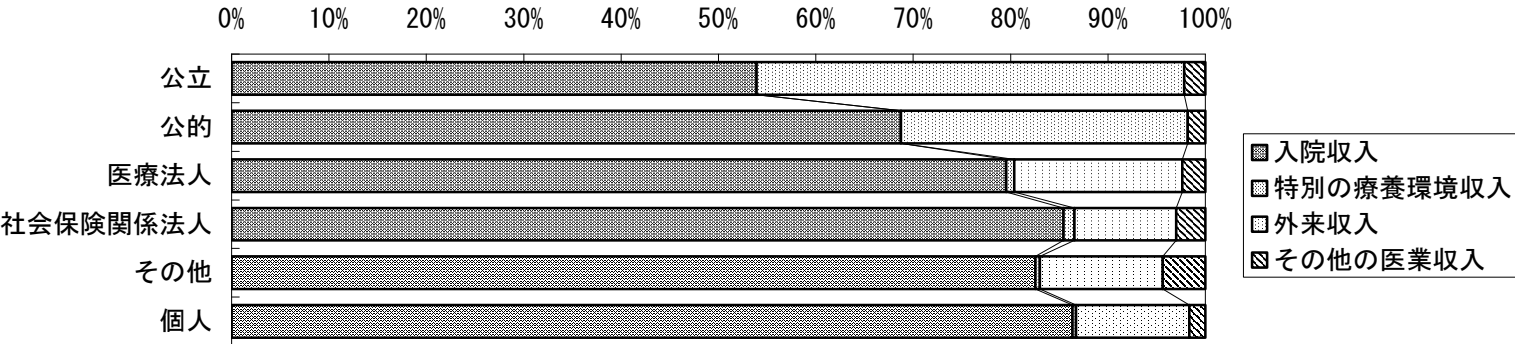
(外 来)



注)「平成17年6月実施 第15回医療経済実態調査(医療機関等調査)報告」病院(A集計)第10表より作成

1 病院当たり医業収入割合

(療養病床60%以上)



単位：%

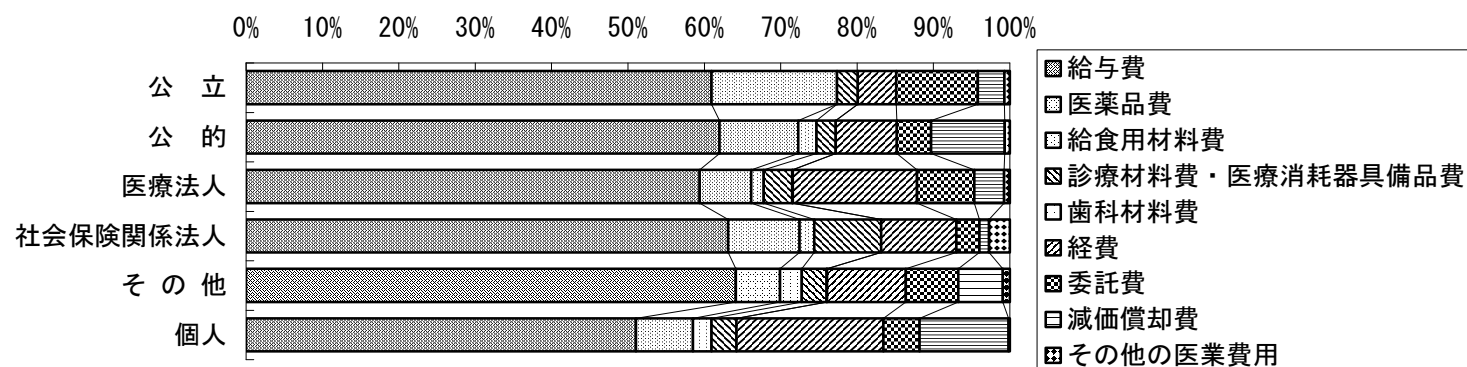
	法 人 ・ そ の 他						個人	全体
	公 立	公 的	医療法人	社会保険 関係法人	そ の 他	全体		
医業収入合計	100.0	100.0	100.0	100.0	100.0	100.0	100.0	100.0
1 入院収入	53.9	68.7	79.5	85.4	82.5	79.9	86.3	80.5
2 特別の療養環境収入	0.0	0.0	0.8	1.1	0.4	0.8	0.4	0.7
3 外来収入	43.9	29.4	17.3	10.5	12.6	16.7	11.6	16.2
4 その他の医業収入	2.2	1.8	2.4	3.0	4.4	2.6	1.7	2.5

※国立については該当する客体がない

注)「平成 17 年 6 月実施 第 15 回医療経済実態調査(医療機関等調査)報告」病院 (A集計) 第 11 表より作成

1 病院当たり医業費用割合

(療養病床60%以上)



単位：％

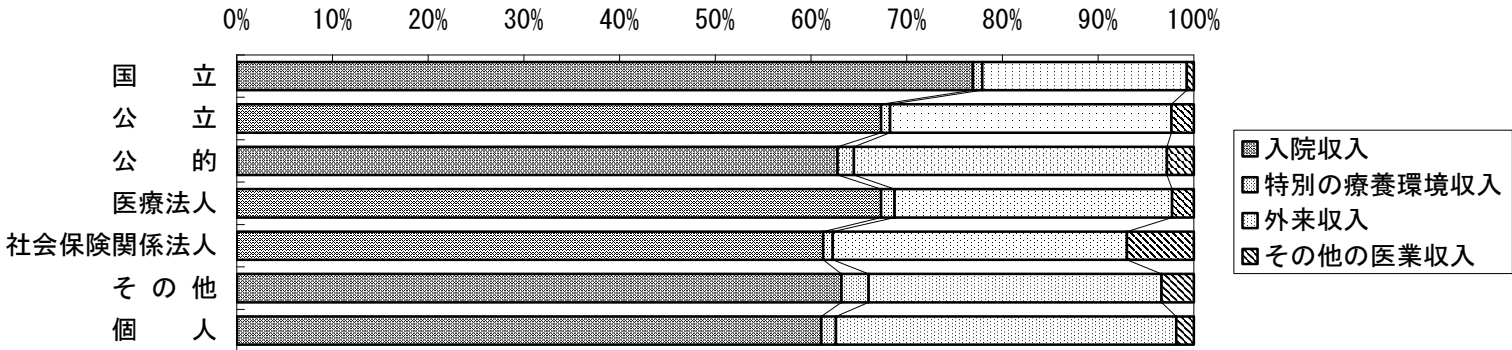
	法人・その他					全体	個人	全体
	公立	公的	医療法人	社会保険 関係法人	その他			
医業費用合計	100.0	100.0	100.0	100.0	100.0	100.0	100.0	100.0
1 給与費	60.9	62.0	59.4	63.1	64.1	60.3	51.0	59.3
2 医薬品費	16.4	10.3	6.8	9.3	5.8	7.1	7.5	7.1
3 給食用材料費	-	2.4	1.6	1.9	2.9	1.8	2.4	1.8
4 診療材料費・医療消耗器具備品費	2.7	2.5	3.7	8.8	3.3	4.1	3.3	4.0
5 歯科材料費	-	-	0.1	-	0.0	0.1	-	0.0
6 経費	5.0	8.0	16.3	9.8	10.3	14.8	19.3	15.2
7 委託費	10.7	4.5	7.5	3.0	6.9	7.0	4.7	6.8
8 減価償却費	3.5	9.7	3.9	1.3	5.8	4.0	11.7	4.8
9 その他の医業費用	0.7	0.7	0.7	2.7	0.9	0.9	0.2	0.8

※国立については該当する客体がない

注)「平成17年6月実施 第15回医療経済実態調査(医療機関等調査)報告」病院(A集計)第11表より作成

1 病院当たり医業収入割合

(その他の一般病院)



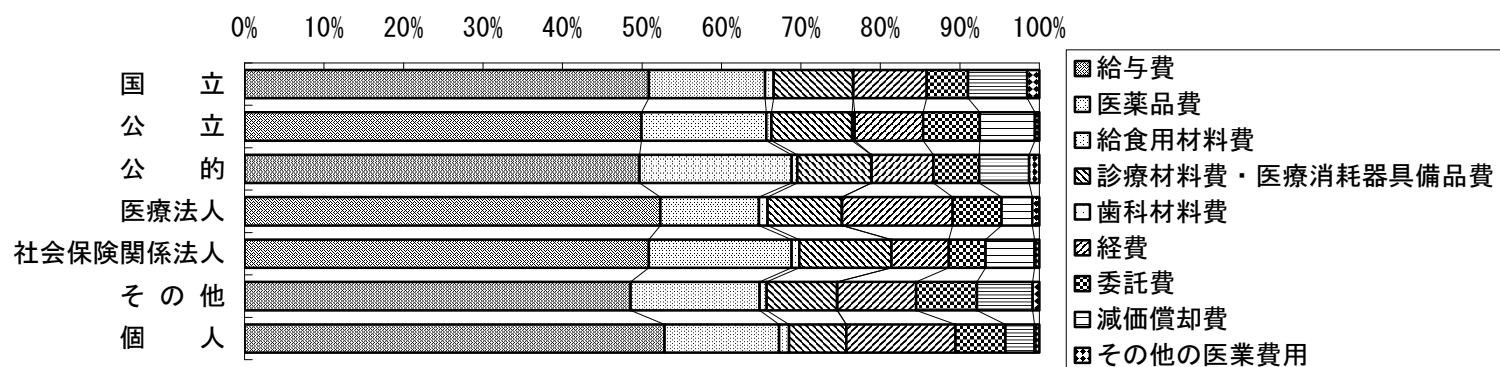
単位：%

	法 人 ・ そ の 他							個 人	全 体
	国 立	公 立	公 的	医療法人	社会保険 関係法人	そ の 他	全 体		
医業収入合計	100.0	100.0	100.0	100.0	100.0	100.0	100.0	100.0	100.0
1 入院収入	76.9	67.3	62.8	67.3	61.3	63.2	66.9	61.1	66.8
2 特別の療養環境収入	1.0	1.0	1.7	1.4	1.0	2.9	1.4	1.5	1.4
3 外来収入	21.4	29.4	32.7	29.0	30.7	30.6	29.1	35.6	29.2
4 その他の医業収入	0.7	2.4	2.8	2.3	7.0	3.4	2.6	1.8	2.6

注)「平成 17 年 6 月実施 第 15 回医療経済実態調査(医療機関等調査)報告」病院 (A集計) 第 11 表より作成

1 病院当たり医業費用割合

(その他の一般病院)



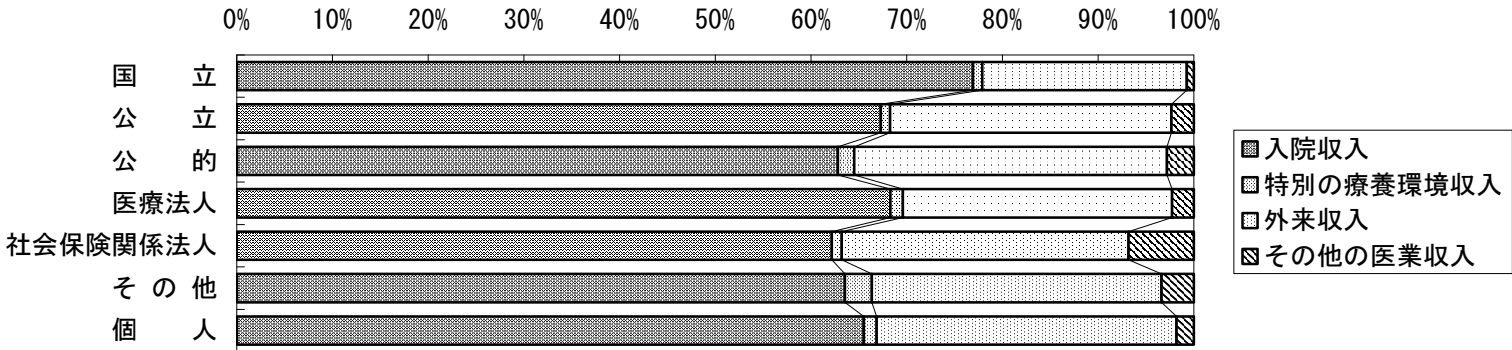
単位：%

	法 人 ・ そ の 他							個 人	全 体
	国 立	公 立	公 的	医療法人	社会保険 関係法人	そ の 他	全 体		
医業費用合計	100.0	100.0	100.0	100.0	100.0	100.0	100.0	100.0	100.0
1 給与費	50.9	49.9	49.7	52.3	50.9	48.6	50.4	52.8	50.5
2 医薬品費	14.6	15.7	19.1	12.4	18.0	16.2	15.4	14.5	15.4
3 給食用材料費	1.1	0.7	0.7	1.1	0.9	0.9	0.8	1.2	0.9
4 診療材料費・医療消耗器具備品費	10.0	10.1	9.3	9.4	11.6	8.9	9.7	7.2	9.7
5 歯科材料費	0.0	0.3	0.0	0.0	0.0	0.0	0.1	-	0.1
6 経費	9.2	8.6	7.8	13.9	7.2	9.9	9.9	13.7	10.0
7 委託費	5.2	7.1	5.8	6.1	4.6	7.6	6.5	6.3	6.5
8 減価償却費	7.4	6.9	6.3	3.9	6.2	7.0	6.1	3.7	6.1
9 その他の医業費用	1.5	0.6	1.3	0.9	0.6	0.9	0.9	0.6	0.9

注)「平成 17 年 6 月実施 第 15 回医療経済実態調査(医療機関等調査)報告」病院 (A集計) 第 11 表より作成

1 病院当たり医業収入割合

(一般病院全体)



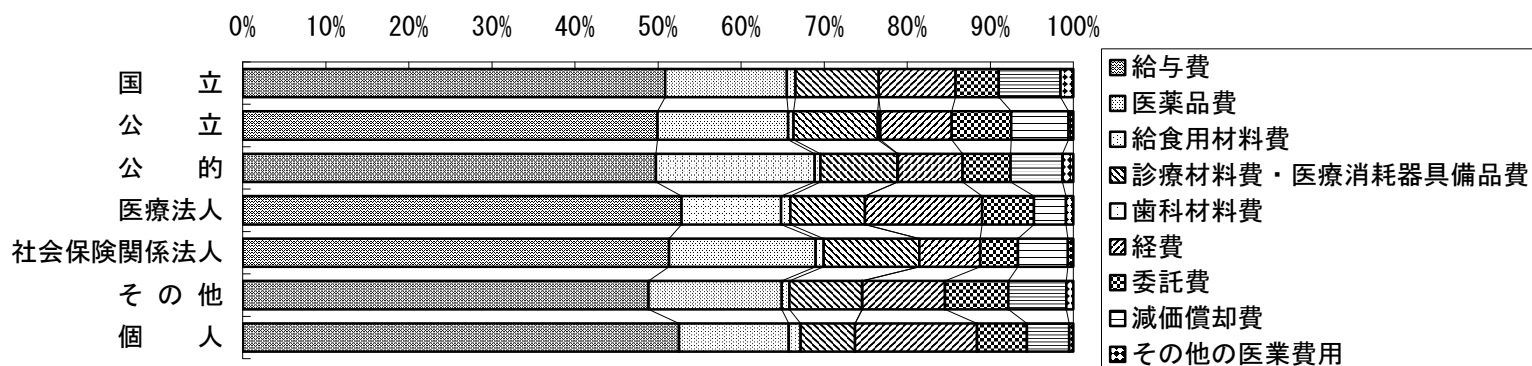
単位：％

	法 人 ・ そ の 他							個 人	全 体
	国 立	公 立	公 的	医療法人	社会保険 関係法人	そ の 他	全 体		
医業収入合計	100.0	100.0	100.0	100.0	100.0	100.0	100.0	100.0	100.0
1 入院収入	76.9	67.3	62.8	68.3	62.2	63.5	67.2	65.5	67.2
2 特別の療養環境収入	1.0	0.9	1.7	1.3	1.0	2.8	1.4	1.3	1.4
3 外来収入	21.4	29.4	32.7	28.1	30.0	30.3	28.8	31.3	28.8
4 その他の医業収入	0.7	2.4	2.8	2.3	6.8	3.4	2.6	1.8	2.6

注)「平成 17 年 6 月実施 第 15 回医療経済実態調査(医療機関等調査)報告」病院 (A集計) 第 11 表より作成

1 病院当たり医業費用割合

(一般病院全体)



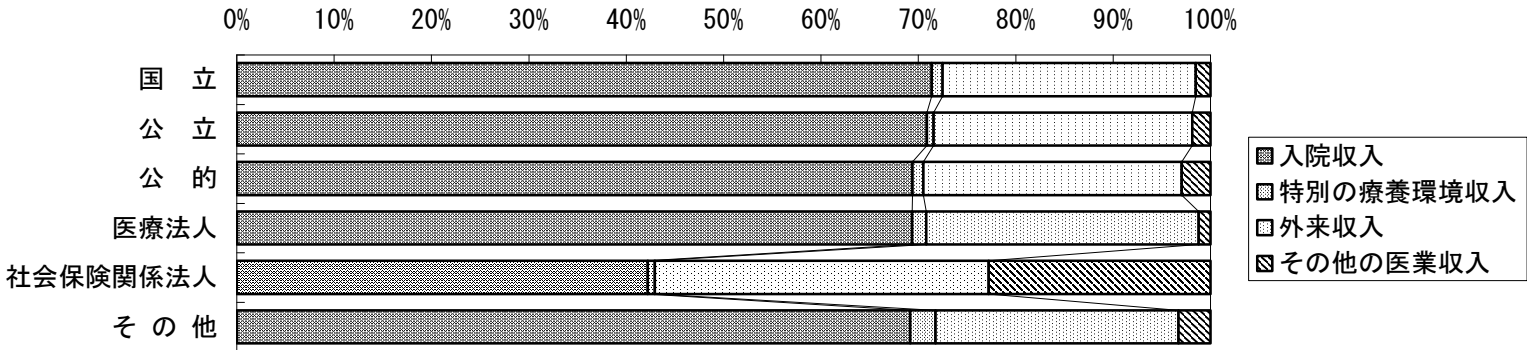
単位：%

	法 人 ・ そ の 他							個 人	全 体
	国 立	公 立	公 的	医療法人	社会保険 関係法人	そ の 他	全 体		
医業費用合計	100.0	100.0	100.0	100.0	100.0	100.0	100.0	100.0	100.0
1 給与費	50.9	50.0	49.7	52.8	51.3	48.9	50.7	52.5	50.7
2 医薬品費	14.6	15.7	19.1	12.0	17.7	16.1	15.2	13.2	15.2
3 給食用材料費	1.1	0.7	0.7	1.1	1.0	0.9	0.9	1.4	0.9
4 診療材料費・医療消耗器具備品費	10.0	10.1	9.3	9.0	11.5	8.8	9.6	6.5	9.6
5 歯科材料費	0.0	0.3	0.0	0.0	0.0	0.0	0.1	-	0.1
6 経費	9.2	8.6	7.8	14.1	7.3	9.9	10.1	14.7	10.1
7 委託費	5.2	7.1	5.8	6.2	4.6	7.6	6.5	6.0	6.5
8 減価償却費	7.4	6.9	6.3	3.9	6.0	7.0	6.1	5.1	6.1
9 その他の医業費用	1.5	0.6	1.3	0.9	0.7	0.9	0.9	0.5	0.9

注)「平成 17 年 6 月実施 第 15 回医療経済実態調査(医療機関等調査)報告」病院 (A集計) 第 11 表より作成

1 病院当たり医業収入割合

(地域医療支援病院・再掲)



単位：％

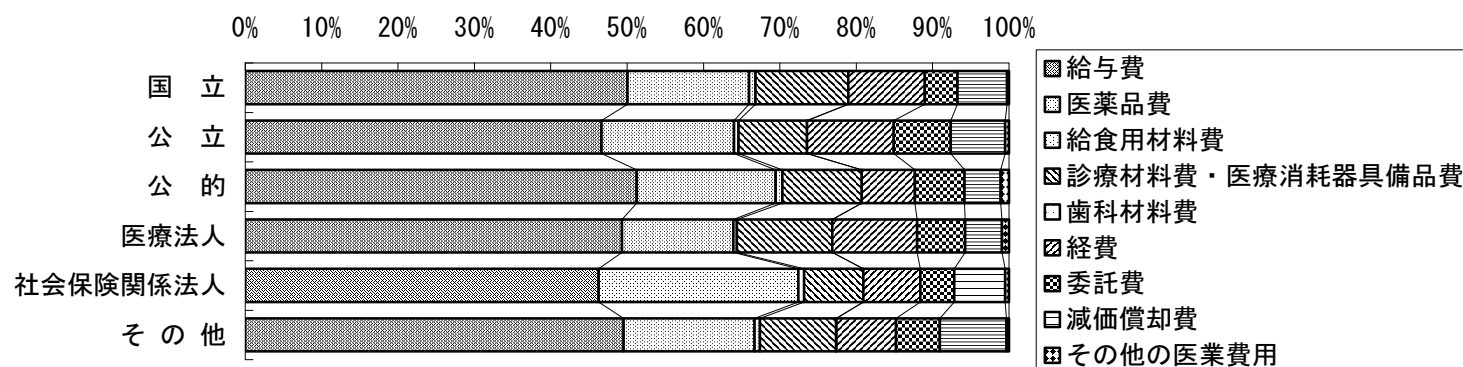
	法 人 ・ そ の 他						全 体
	国 立	公 立	公 的	医療法人	社会保険 関係法人	そ の 他	
医業収入合計	100.0	100.0	100.0	100.0	100.0	100.0	100.0
1 入院収入	71.4	70.9	69.4	69.3	42.2	69.2	69.3
2 特別の療養環境収入	1.1	0.7	1.1	1.5	0.7	2.6	1.2
3 外来収入	26.0	26.6	26.5	28.0	34.3	24.9	26.7
4 その他の医業収入	1.5	1.9	3.0	1.2	22.8	3.3	2.8

※個人については該当する客体がない

注)「平成 17 年 6 月実施 第 15 回医療経済実態調査(医療機関等調査)報告」病院 (A集計) 第 11 表より作成

1 病院当たり医業費用割合

(地域医療支援病院・再掲)



単位：%

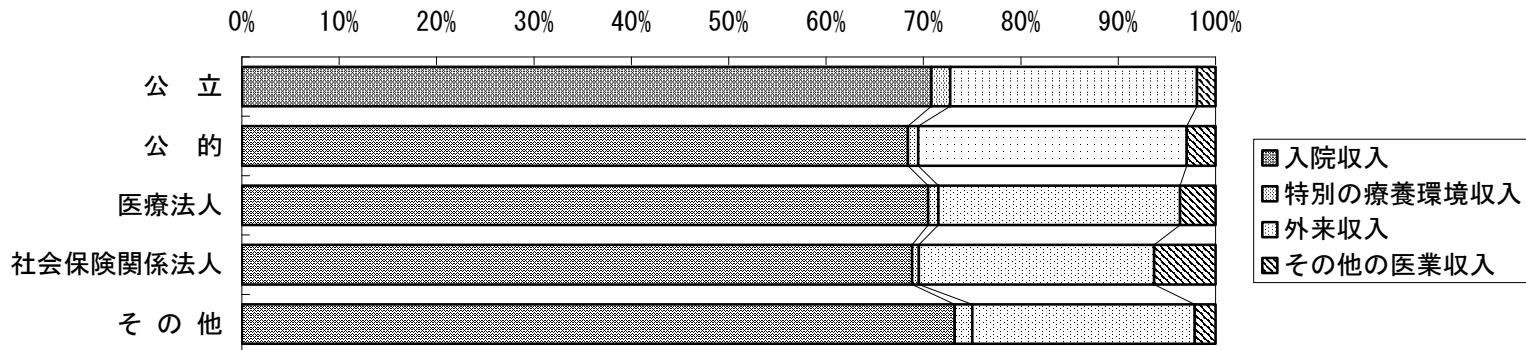
	法 人 ・ そ の 他						全 体
	国 立	公 立	公 的	医療法人	社会保険 関係法人	そ の 他	
医業費用合計	100.0	100.0	100.0	100.0	100.0	100.0	100.0
1 給与費	50.0	46.6	51.3	49.3	46.3	49.5	48.9
2 医薬品費	16.0	17.4	18.2	14.6	26.2	17.1	17.2
3 給食用材料費	0.8	0.6	0.9	0.5	0.8	0.7	0.7
4 診療材料費・医療消耗器具備品費	12.1	9.0	10.4	12.5	7.7	10.0	10.3
5 歯科材料費	0.0	0.0	0.0	-	-	0.0	0.0
6 経費	10.0	11.3	7.0	11.1	7.4	7.8	9.5
7 委託費	4.3	7.5	6.5	6.3	4.5	5.7	6.4
8 減価償却費	6.5	7.1	4.7	4.8	6.7	8.7	6.3
9 その他の医業費用	0.2	0.5	1.1	0.9	0.5	0.4	0.7

※個人については該当する客体がない

注)「平成 17 年 6 月実施 第 15 回医療経済実態調査(医療機関等調査)報告」病院 (A集計) 第 11 表より作成

1 病院当たり医業収入割合

(回復期リハビリテーション病棟入院料算定病院・再掲)



単位：％

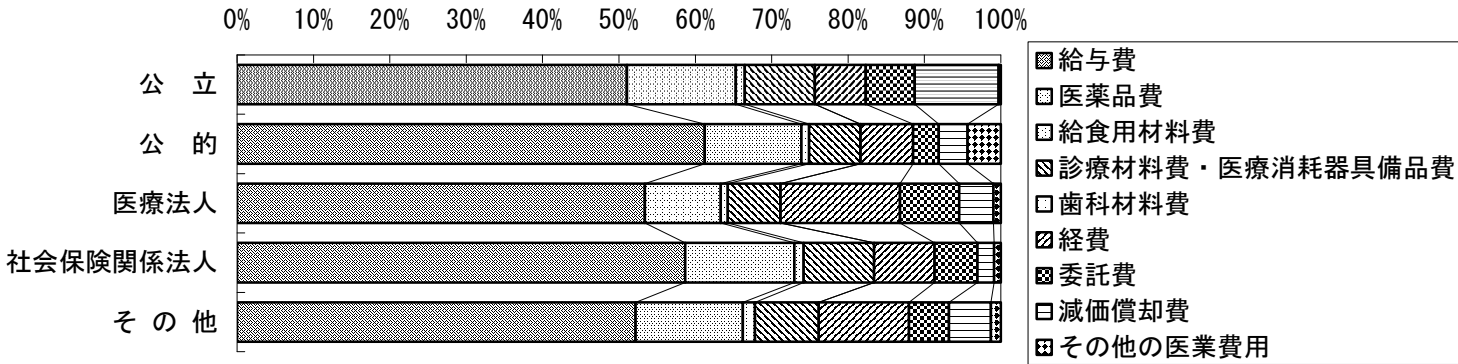
	法 人 ・ そ の 他					
	公 立	公 的	医療法人	社会保険 関係法人	そ の 他	全 体
医業収入合計	100.0	100.0	100.0	100.0	100.0	100.0
1 入院収入	70.8	68.4	70.5	68.8	73.2	70.8
2 特別の療養環境収入	1.9	1.1	1.0	0.7	1.8	1.4
3 外来収入	25.4	27.6	24.8	24.1	22.8	24.7
4 その他の医業収入	1.9	3.0	3.7	6.3	2.1	3.2

※国立及び個人については該当する客体がない

注)「平成 17 年 6 月実施 第 15 回医療経済実態調査(医療機関等調査)報告」病院 (A集計) 第 11 表より作成

1 病院当たり医業費用割合

(回復期リハビリテーション病棟入院料算定病院・再掲)



単位：％

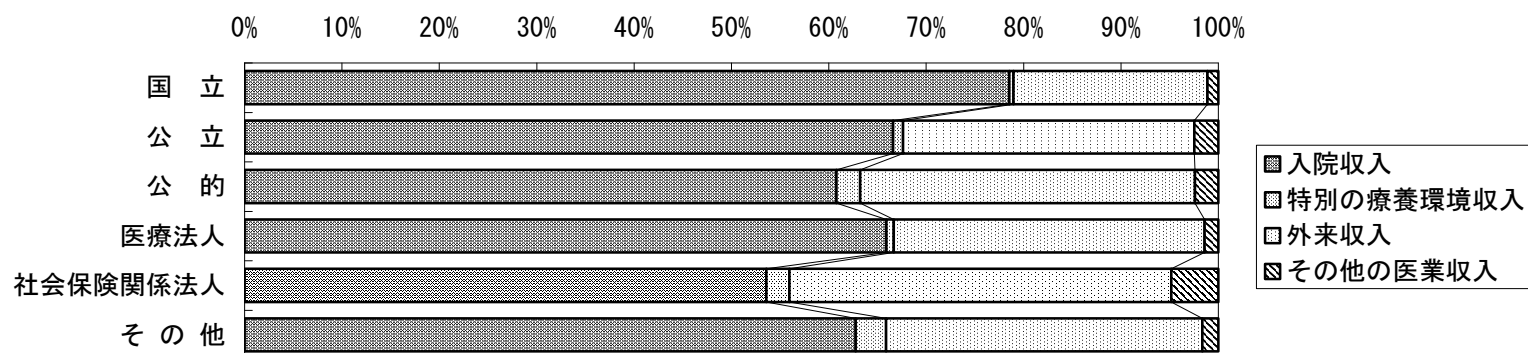
	法 人 ・ そ の 他					全 体
	公 立	公 的	医療法人	社会保険 関係法人	そ の 他	
医業費用合計	100.0	100.0	100.0	100.0	100.0	100.0
1 給与費	51.1	61.2	53.4	58.7	52.2	53.6
2 医薬品費	14.2	12.6	9.9	14.3	14.0	12.7
3 給食用材料費	1.2	1.0	0.9	1.2	1.6	1.1
4 診療材料費・医療消耗器具備品費	9.2	6.7	6.9	9.2	8.3	8.1
5 歯科材料費	0.0	0.0	0.0	0.0	0.0	0.0
6 経費	6.6	6.9	15.6	7.9	11.8	10.7
7 委託費	6.4	3.3	7.7	5.6	5.2	6.4
8 減価償却費	11.0	3.8	4.5	2.2	5.5	6.4
9 その他の医業費用	0.3	4.4	0.9	0.9	1.3	1.0

※国立及び個人については該当する客体がない

注)「平成 17 年 6 月実施 第 15 回医療経済実態調査(医療機関等調査)報告」病院 (A 集計) 第 11 表より作成

1 病院当たり医業収入割合

(小児入院医療管理科 1・2 算定病院・再掲)



単位：%

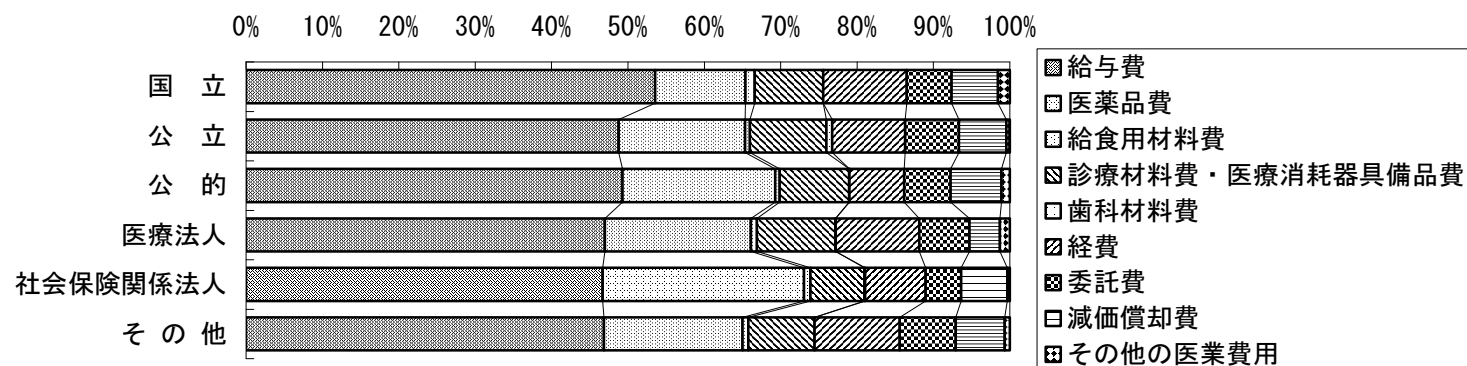
	法 人 ・ そ の 他						全 体
	国 立	公 立	公 的	医療法人	社会保険 関係法人	そ の 他	
医業収入合計	100.0	100.0	100.0	100.0	100.0	100.0	100.0
1 入院収入	78.5	66.6	60.8	65.9	53.6	62.8	65.6
2 特別の療養環境収入	0.4	1.0	2.4	0.8	2.4	3.1	1.6
3 外来収入	19.9	29.9	34.4	31.9	39.2	32.5	30.6
4 その他の医業収入	1.1	2.5	2.4	1.4	4.8	1.7	2.2

※個人については該当する客体がない

注)「平成 17 年 6 月実施 第 15 回医療経済実態調査(医療機関等調査)報告」病院 (A 集計) 第 11 表より作成

1 病院当たり医業費用割合

(小児入院医療管理科1・2算定病院・再掲)



単位：％

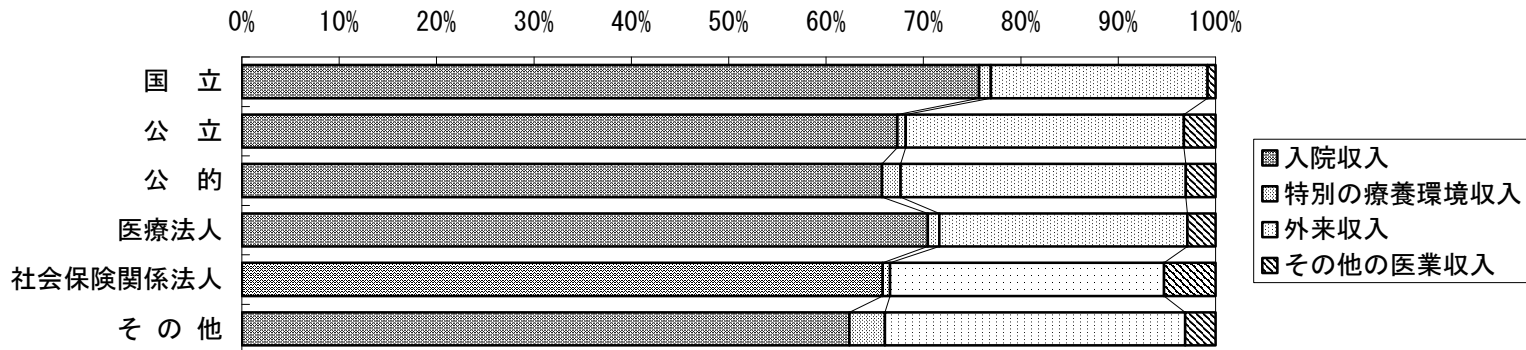
	法 人 ・ そ の 他						全 体
	国 立	公 立	公 的	医療法人	社会保険 関係法人	そ の 他	
医業費用合計	100.0	100.0	100.0	100.0	100.0	100.0	100.0
1 給与費	53.6	48.8	49.3	47.0	46.7	46.9	48.8
2 医薬品費	11.8	16.6	20.0	19.1	26.4	18.2	17.4
3 給食用材料費	1.2	0.6	0.6	0.8	0.8	0.7	0.7
4 診療材料費・医療消耗器具備品費	9.0	10.0	9.1	10.3	7.1	8.7	9.5
5 歯科材料費	0.0	0.8	0.0	0.0	0.1	0.0	0.4
6 経費	10.9	9.6	7.2	10.9	7.9	11.1	9.6
7 委託費	5.8	7.0	6.1	6.6	4.6	7.3	6.7
8 減価償却費	6.1	6.2	6.7	4.0	6.0	6.4	6.1
9 その他の医業費用	1.6	0.5	1.1	1.3	0.3	0.7	0.8

※個人については該当する客体がない

注)「平成17年6月実施 第15回医療経済実態調査(医療機関等調査)報告」病院(A集計)第11表より作成

1 病院当たり医業収入割合

(急性期入院加算・急性期特定入院加算算定病院・再掲)



単位：％

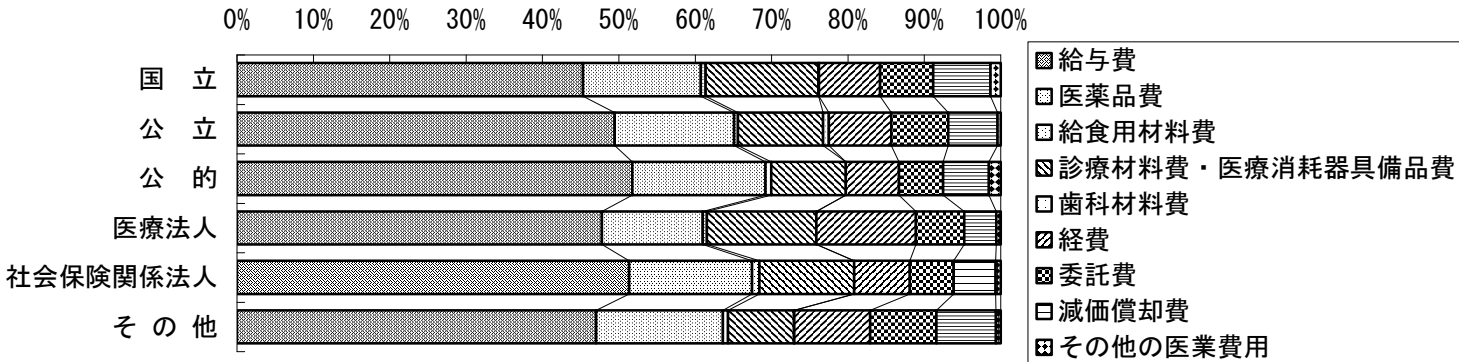
	法 人 ・ そ の 他						全 体
	国 立	公 立	公 的	医療法人	社会保険 関係法人	そ の 他	
医業収入合計	100.0	100.0	100.0	100.0	100.0	100.0	100.0
1 入院収入	75.7	67.3	65.8	70.4	65.8	62.4	67.1
2 特別の療養環境収入	1.2	0.8	1.9	1.2	0.8	3.7	1.7
3 外来収入	22.3	28.6	29.3	25.5	28.1	30.8	28.2
4 その他の医業収入	0.8	3.2	3.1	2.9	5.3	3.1	3.1

※個人については該当する客がない

注)「平成 17 年 6 月実施 第 15 回医療経済実態調査(医療機関等調査)報告」病院 (A集計) 第 11 表より作成

1 病院当たり医業費用割合

(急性期入院加算・急性期特定入院加算算定病院・再掲)



単位：%

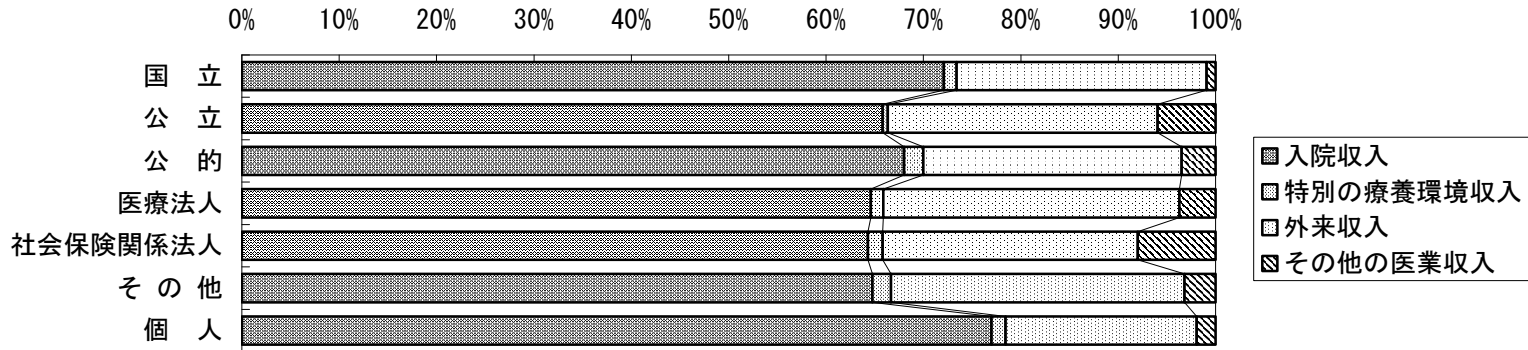
	法 人 ・ そ の 他						全 体
	国 立	公 立	公 的	医療法人	社会保険 関係法人	そ の 他	
医業費用合計	100.0	100.0	100.0	100.0	100.0	100.0	100.0
1 給与費	45.3	49.5	51.8	47.8	51.4	47.0	49.0
2 医薬品費	15.4	15.6	17.4	13.2	16.1	16.6	15.8
3 給食用材料費	0.7	0.5	0.8	0.5	0.9	0.7	0.6
4 診療材料費・医療消耗器具備品費	14.8	11.1	9.8	14.3	12.4	8.6	11.2
5 歯科材料費	0.0	0.8	0.0	0.0	0.0	0.0	0.3
6 経費	8.0	8.2	6.9	13.0	7.3	9.9	9.0
7 委託費	7.0	7.5	5.8	6.3	5.8	8.7	7.1
8 減価償却費	7.5	6.5	6.0	4.2	5.5	7.8	6.3
9 その他の医業費用	1.4	0.4	1.6	0.6	0.7	0.6	0.8

※個人については該当する客体がない

注)「平成 17 年 6 月実施 第 15 回医療経済実態調査(医療機関等調査)報告」病院 (A集計) 第 11 表より作成

1 病院当たり医業収入割合

(亜急性期入院医療管理料算定病院・再掲)



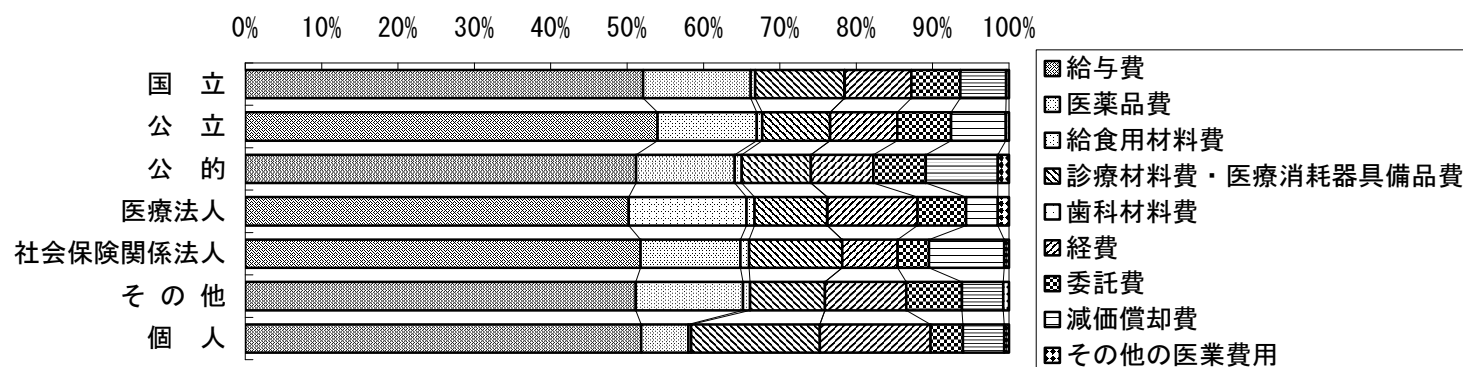
単位：％

	法 人 ・ そ の 他							個 人	全 体
	国 立	公 立	公 的	医療法人	社会保険 関係法人	そ の 他	全 体		
医業収入合計	100.0	100.0	100.0	100.0	100.0	100.0	100.0	100.0	100.0
1 入院収入	72.1	65.8	68.0	64.6	64.3	64.7	66.7	77.0	66.9
2 特別の療養環境収入	1.3	0.5	2.0	1.3	1.5	1.9	1.3	1.4	1.3
3 外来収入	25.7	27.7	26.5	30.4	26.2	30.2	28.1	19.6	28.0
4 その他の医業収入	0.9	5.9	3.5	3.7	8.0	3.2	3.9	1.9	3.9

注)「平成 17 年 6 月実施 第 15 回医療経済実態調査(医療機関等調査)報告」病院 (A 集計) 第 11 表より作成

1 病院当たり医業費用割合

(亜急性期入院医療管理料算定病院・再掲)



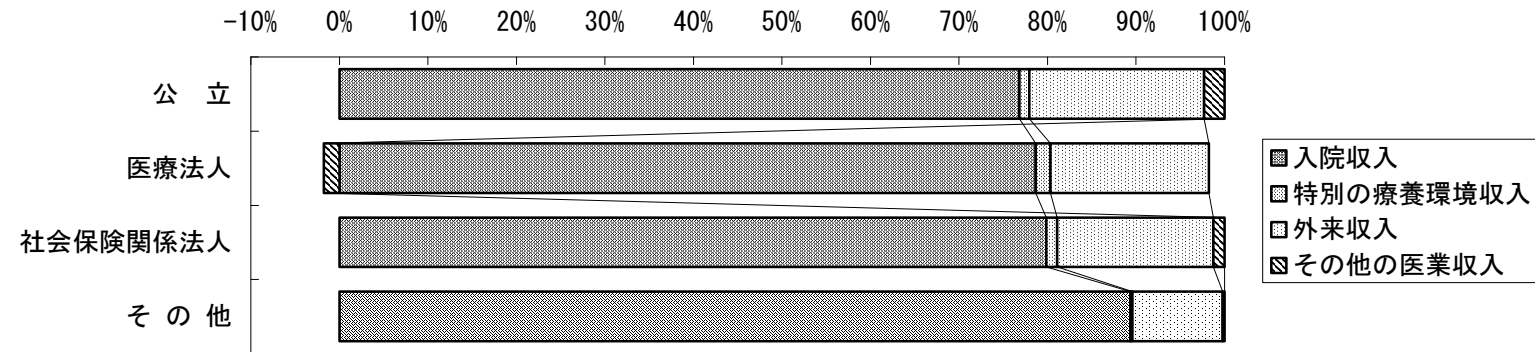
単位：％

	法 人 ・ そ の 他							個 人	全 体
	国 立	公 立	公 的	医療法人	社会保険 関係法人	そ の 他	全 体		
医業費用合計	100.0	100.0	100.0	100.0	100.0	100.0	100.0	100.0	100.0
1 給与費	52.1	54.0	51.2	50.2	51.8	51.1	52.0	51.8	52.0
2 医薬品費	14.1	13.0	12.9	15.4	13.1	14.0	13.8	6.2	13.7
3 給食用材料費	0.6	0.7	0.9	1.0	1.1	0.9	0.8	0.4	0.8
4 診療材料費・医療消耗器具備品費	11.7	8.9	9.1	9.6	12.2	9.8	9.7	16.8	9.8
5 歯科材料費	0.0	0.0	0.0	0.0	-	0.0	0.0	-	0.0
6 経費	8.7	8.8	8.2	11.8	7.3	10.6	9.5	14.5	9.6
7 委託費	6.4	7.1	6.9	6.4	4.1	7.3	6.7	4.2	6.7
8 減価償却費	6.0	7.1	9.5	4.2	9.8	5.4	6.5	5.4	6.5
9 その他の医業費用	0.4	0.4	1.4	1.5	0.6	0.8	0.8	0.6	0.8

注)「平成 17 年 6 月実施 第 15 回医療経済実態調査(医療機関等調査)報告」病院 (A 集計) 第 11 表より作成

1 病院当たり医業収入割合

(ハイケアユニット入院医療管理料算定病院・再掲)



単位：%

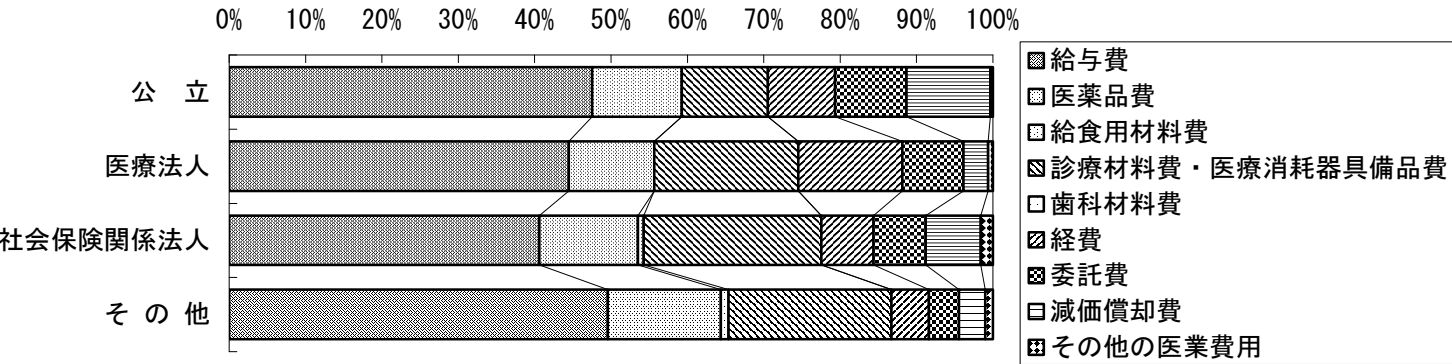
	法 人 ・ そ の 他				全 体
	公 立	医療法人	社会保険 関係法人	そ の 他	
医業収入合計	100.0	100.0	100.0	100.0	100.0
1 入院収入	76.8	81.5	79.9	89.4	80.3
2 特別の療養環境収入	1.1	1.7	1.2	0.2	1.2
3 外来収入	19.7	18.6	17.6	10.2	17.8
4 その他の医業収入	2.3	-1.8	1.3	0.2	0.7

※国立、公的及び個人については該当する客体がない

注)「平成 17 年 6 月実施 第 15 回医療経済実態調査(医療機関等調査)報告」病院 (A集計) 第 11 表より作成

1 病院当たり医業費用割合

(ハイケアユニット入院医療管理料算定病院・再掲)



単位：％

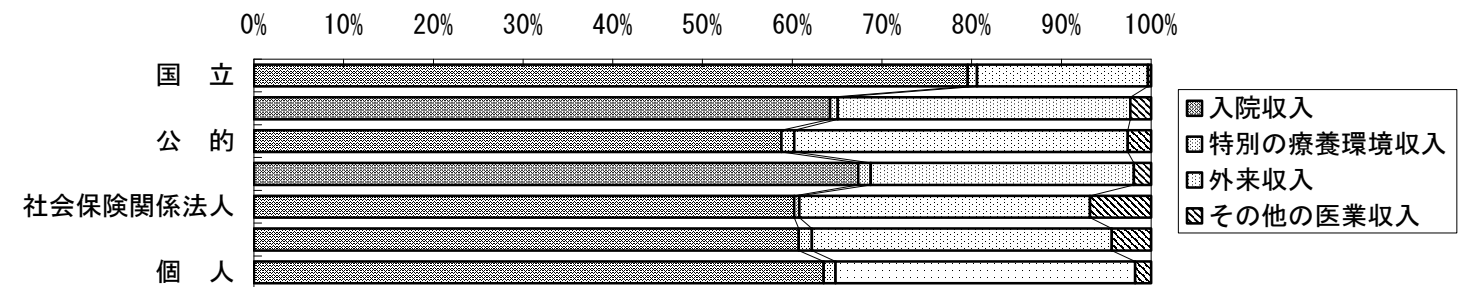
	公 立	法 人 医療法人	・ そ の 他 社会保険 関係法人	そ の 他	全 体
医業費用合計	100.0	100.0	100.0	100.0	100.0
1 給与費	47.5	44.5	40.6	49.6	45.2
2 医薬品費	11.7	11.2	12.9	14.8	12.2
3 給食用材料費	-	-	0.8	1.0	0.3
4 診療材料費・医療消耗器具備品費	11.3	18.9	23.2	21.3	17.3
5 歯科材料費	-	-	-	-	-
6 経費	8.8	13.6	6.8	4.9	9.1
7 委託費	9.3	8.0	6.8	3.9	7.8
8 減価償却費	11.0	3.2	7.2	3.5	7.2
9 その他の医業費用	0.3	0.6	1.6	1.0	0.8

※国立、公的及び個人については該当する客体がない

注)「平成 17 年 6 月実施 第 15 回医療経済実態調査(医療機関等調査)報告」病院 (A 集計) 第 11 表より作成

1 病院当たり医業収入割合

(地域医療支援病院、回復期リハビリテーション病棟入院料算定病院、小児入院医療管理料1・2算定病院、急性期入院加算・急性期特定入院加算算定病院、亜急性期入院医療管理料算定病院及びハイケアユニット入院医療管理料算定病院に該当しない病院・再掲)



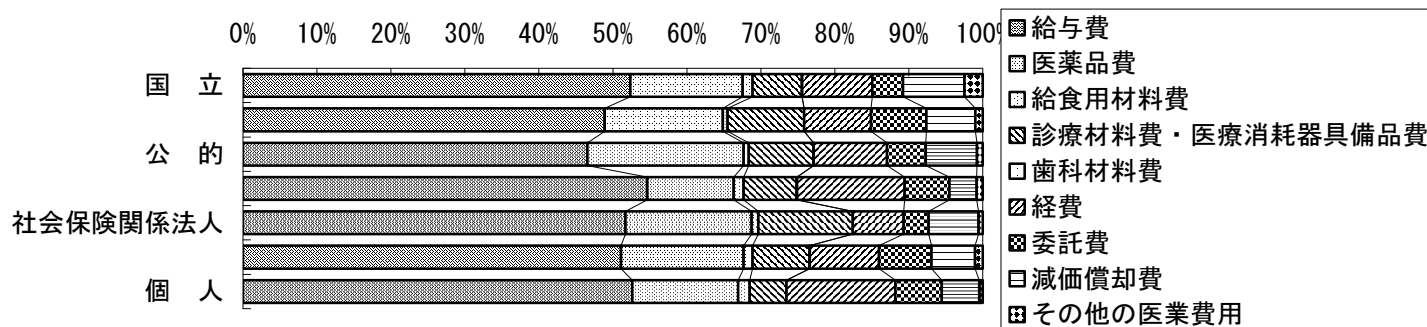
単位：%

	法 人 ・ そ の 他							個 人	全 体
	国 立	公 立	公 的	医療法人	社会保険 関係法人	そ の 他	全 体		
医業収入合計	100.0	100.0	100.0	100.0	100.0	100.0	100.0	100.0	100.0
1 入院収入	79.6	64.2	58.8	67.4	60.2	60.7	66.1	63.5	66.0
2 特別の療養環境収入	1.1	0.9	1.4	1.4	0.6	1.5	1.2	1.3	1.2
3 外来収入	19.0	32.6	37.2	29.3	32.4	33.4	30.3	33.4	30.5
4 その他の医業収入	0.4	2.3	2.6	1.9	6.8	4.4	2.4	1.8	2.4

注)「平成 17 年 6 月実施 第 15 回医療経済実態調査(医療機関等調査)報告」病院 (A集計) 第 11 表より作成

1 病院当たり医業費用割合

(地域医療支援病院、回復期リハビリテーション病棟入院料算定病院、小児入院医療管理料1・2算定病院、急性期入院加算・急性期特定入院加算算定病院、亜急性期入院医療管理料算定病院及びハイケアユニット入院医療管理料算定病院に該当しない病院・再掲)



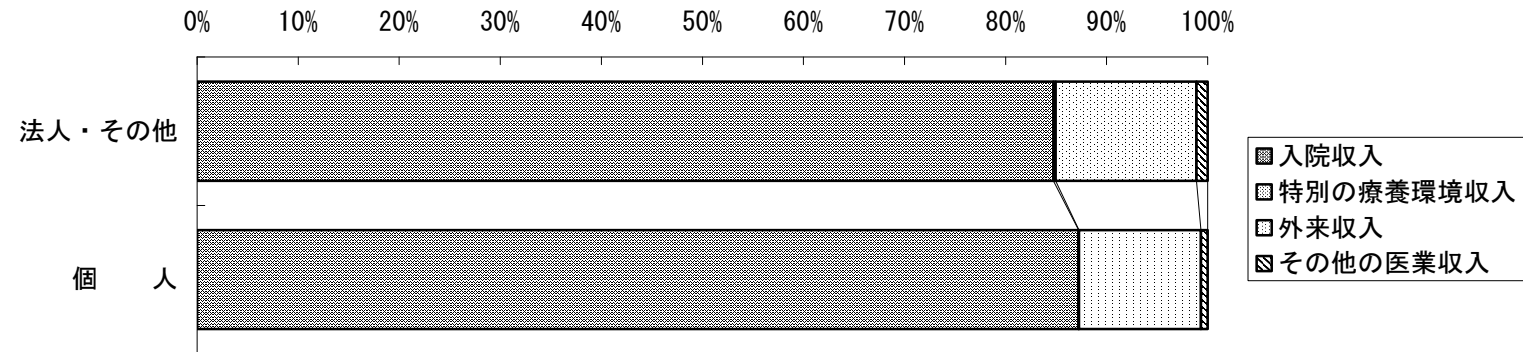
単位：％

	法 人 ・ そ の 他							個 人	全 体
	国 立	公 立	公 的	医療法人	社会保険 関係法人	そ の 他	全 体		
医業費用合計	100.0	100.0	100.0	100.0	100.0	100.0	100.0	100.0	100.0
1 給与費	52.4	48.9	46.6	54.6	51.7	51.1	51.7	52.6	51.8
2 医薬品費	15.2	16.0	21.1	11.7	17.1	16.6	14.7	14.3	14.7
3 給食用材料費	1.3	0.6	0.7	1.3	0.9	1.2	1.1	1.6	1.1
4 診療材料費・医療消耗器具備品費	6.7	10.3	8.7	7.2	12.7	7.7	8.5	5.0	8.3
5 歯科材料費	0.0	0.0	0.0	0.0	0.0	0.0	0.0	-	0.0
6 経費	9.5	9.0	9.9	14.5	6.9	9.3	11.3	14.7	11.5
7 委託費	4.2	7.5	5.2	6.1	3.4	7.1	6.1	6.3	6.1
8 減価償却費	8.3	6.6	6.9	3.7	6.8	5.9	5.5	5.0	5.5
9 その他の医業費用	2.5	1.0	0.8	0.8	0.5	1.0	1.0	0.5	1.0

注)「平成17年6月実施 第15回医療経済実態調査(医療機関等調査)報告」病院(A集計)第11表より作成

1 病院当たり医業収入割合

(精神病院)



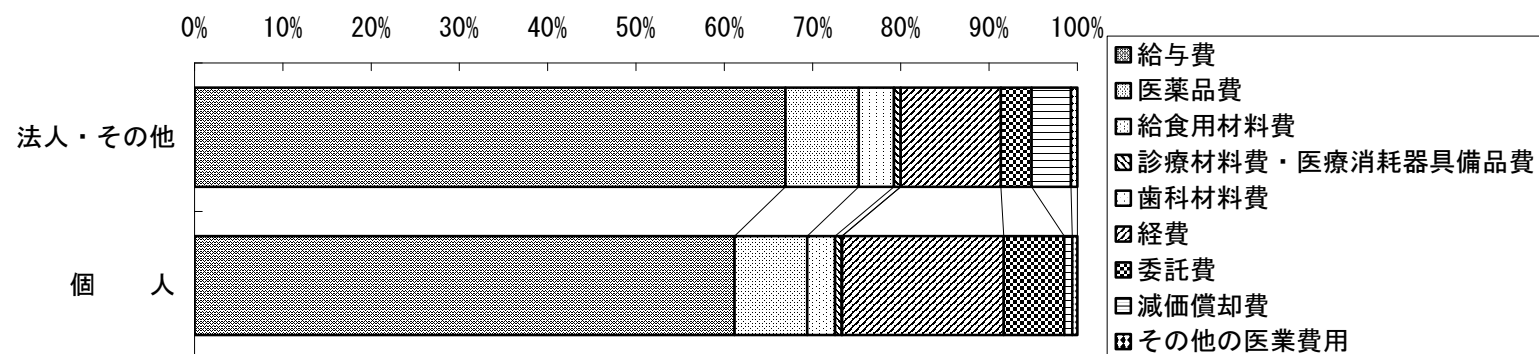
単位：円（％）

	法人・その他		個人	
医業収入合計	107,309,632	(100.0)	91,544,956	(100.0)
1 入院収入	90,920,983	(84.7)	79,859,780	(87.2)
2 特別の療養環境収入	255,704	(0.2)	25,200	(0.0)
3 外来収入	14,938,340	(13.9)	11,048,992	(12.1)
4 その他の医業収入	1,194,606	(1.1)	610,984	(0.7)

注)「平成17年6月実施 第15回医療経済実態調査(医療機関等調査)報告」病院(A集計)第11表より作成

1 病院当たり医業費用割合

(精神病院)



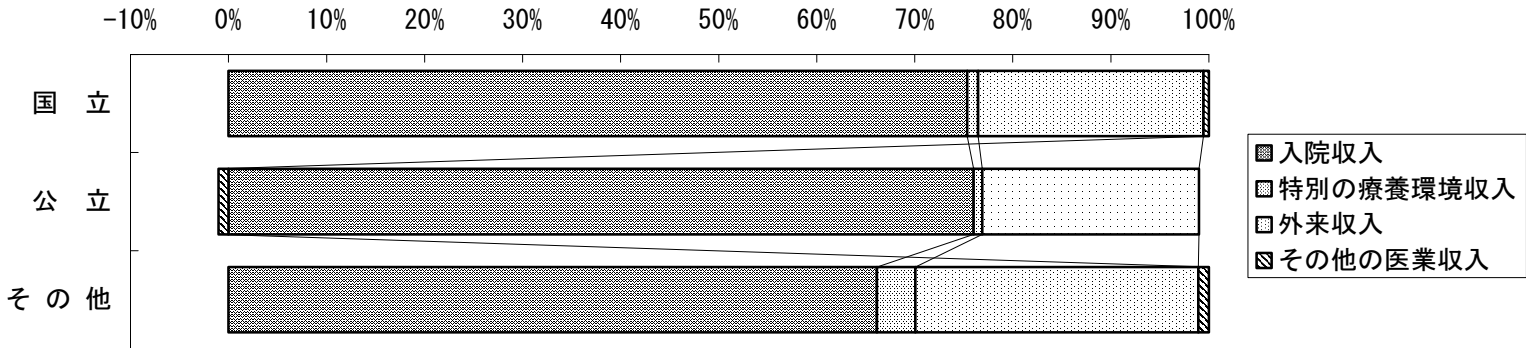
単位：円（％）

	法人・その他		個人	
医業費用合計	104,204,417	(100.0)	85,644,022	(100.0)
1 給与費	69,748,466	(66.9)	52,400,266	(61.2)
2 医薬品費	8,667,321	(8.3)	7,027,897	(8.2)
3 給食用材料費	4,120,661	(4.0)	2,717,832	(3.2)
4 診療材料費・医療消耗器具備品費	800,910	(0.8)	652,701	(0.8)
5 歯科材料費	17,931	(0.0)	36,883	(0.0)
6 経費	11,826,104	(11.3)	15,665,960	(18.3)
7 委託費	3,614,668	(3.5)	5,858,229	(6.8)
8 減価償却費	4,648,658	(4.5)	775,265	(0.9)
9 その他の医業費用	759,700	(0.7)	508,989	(0.6)

注)「平成17年6月実施 第15回医療経済実態調査(医療機関等調査)報告」病院(A集計)第11表より作成

1 病院当たり医業収入割合

(特定機能病院・別掲)



単位：%

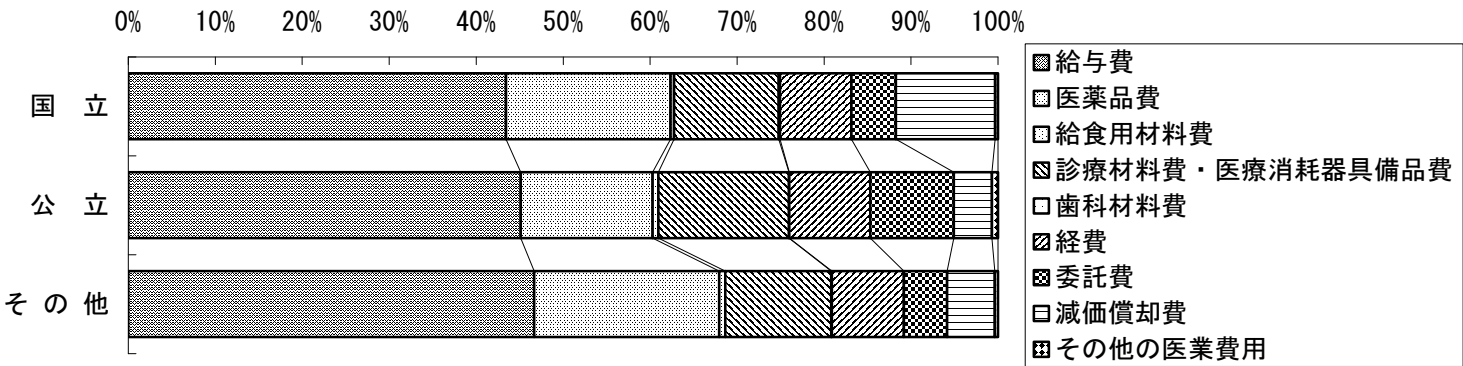
	法 人 ・ そ の 他			
	国 立	公 立	そ の 他	全 体
医業収入合計	100.0	100.0	100.0	100.0
1 入院収入	75.3	77.6	66.2	71.3
2 特別の療養環境収入	1.1	0.9	3.9	2.4
3 外来収入	23.0	22.6	28.8	25.6
4 その他の医業収入	0.5	-1.0	1.1	0.7

※公的、医療法人、社会保険関係法人及び個人については該当する客体がない

注)「平成 17 年 6 月実施 第 15 回医療経済実態調査(医療機関等調査)報告」病院 (A集計) 第 11 表より作成

1 病院当たり医業費用割合

(特定機能病院・別掲)



単位：％


	法 人 ・ そ の 他			
	国 立	公 立	そ の 他	全 体
医業費用合計	100.0	100.0	100.0	100.0
1 給与費	43.4	45.1	46.7	44.9
2 医薬品費	18.9	15.2	21.3	19.7
3 給食用材料費	0.4	0.6	0.7	0.5
4 診療材料費・医療消耗器具備品費	12.0	15.0	12.2	12.2
5 歯科材料費	0.1	0.0	0.0	0.1
6 経費	8.2	9.3	8.3	8.3
7 委託費	5.1	9.6	5.0	5.3
8 減価償却費	11.4	4.4	5.5	8.6
9 その他の医業費用	0.3	0.7	0.4	0.4

※公的、医療法人、社会保険関係法人及び個人については該当する客体がない

注)「平成 17 年 6 月実施 第 15 回医療経済実態調査(医療機関等調査)報告」病院 (A 集計) 第 11 表より作成

1 病院当たり医業収入割合

(歯科大学病院・別掲)



単位：%

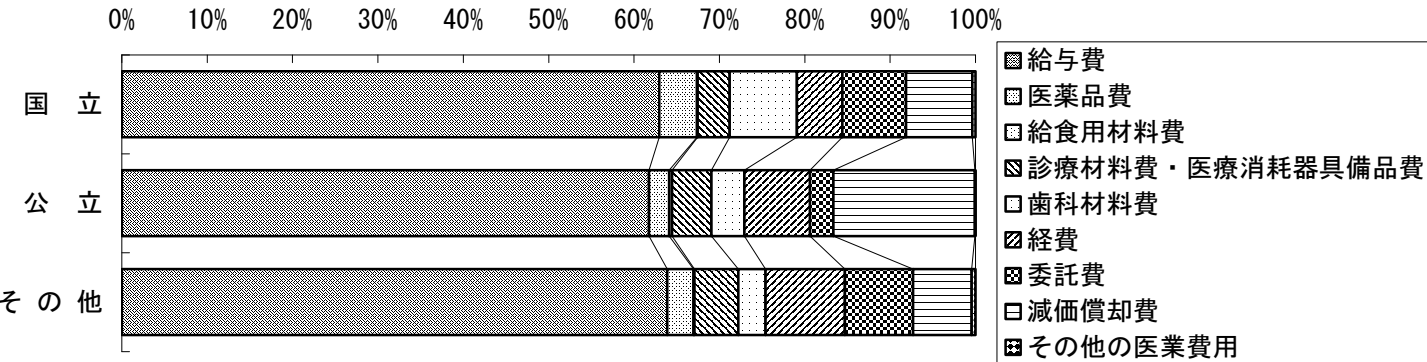
	法 人 ・ そ の 他			
	国 立	公 立	そ の 他	全 体
医業収入合計	100.0	100.0	100.0	100.0
1 入院収入	25.0	35.7	17.3	20.0
2 特別の療養環境収入	0.5	0.0	0.6	0.5
3 外来収入	58.8	64.3	81.6	75.2
4 その他の医業収入	15.7	0.0	0.5	4.3

※公的、医療法人、社会保険関係法人及び個人については該当する客体がない

注)「平成 17 年 6 月実施 第 15 回医療経済実態調査(医療機関等調査)報告」病院 (A集計) 第 11 表より作成

1 病院当たり医業費用割合

(歯科大学病院・別掲)



単位：％

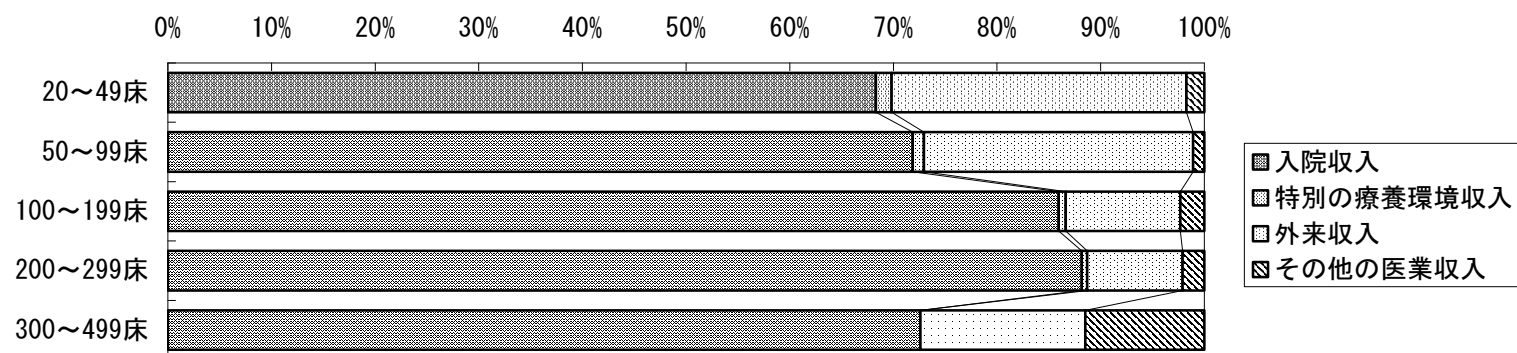
	法 人	公 立	そ の 他	全 体
医業費用合計	100.0	100.0	100.0	100.0
1 給与費	63.0	61.8	63.9	63.6
2 医薬品費	4.4	2.4	3.0	3.3
3 給食用材料費	0.1	0.3	0.1	0.1
4 診療材料費・医療消耗器具備品費	3.7	4.6	5.1	4.8
5 歯科材料費	7.9	3.9	3.2	4.2
6 経費	5.3	7.7	9.3	8.3
7 委託費	7.5	2.8	8.0	7.6
8 減価償却費	7.8	16.6	6.9	7.6
9 その他の医業費用	0.4	0.1	0.5	0.4

※公的、医療法人、社会保険関係法人及び個人については該当する客体がない

注)「平成 17 年 6 月実施 第 15 回医療経済実態調査(医療機関等調査)報告」病院 (A集計) 第 11 表より作成

病床規模別 1 病院当たり医業収入割合

(療養病床60%以上：法人・その他)



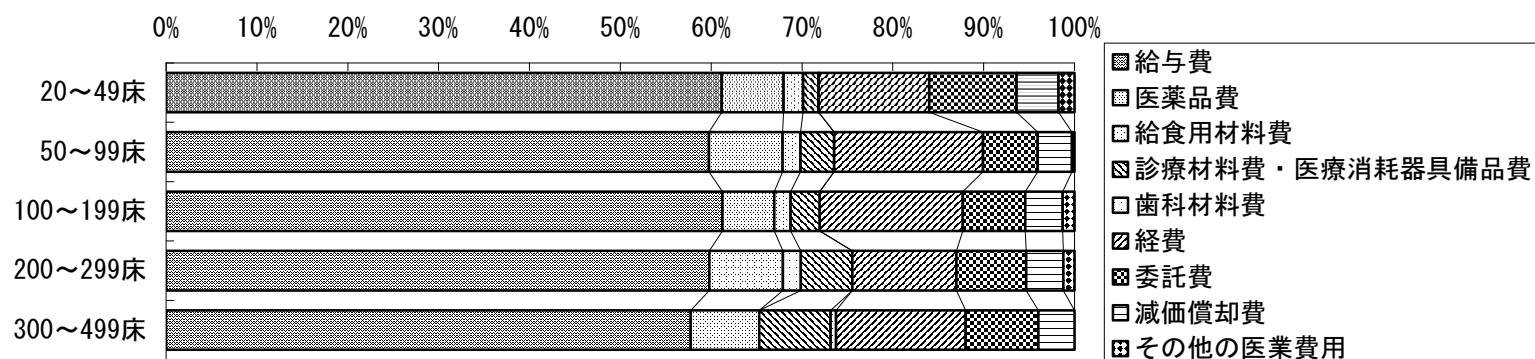
単位：％

	20～49床	50～99床	100～199床	200～299床	300～499床
医業収入合計	100.0	100.0	100.0	100.0	100.0
1 入院収入	68.3	71.9	85.9	88.2	72.6
2 特別の療養環境収入	1.5	1.1	0.7	0.5	0.0
3 外来収入	28.4	26.0	11.0	9.2	15.9
4 その他の医業収入	1.7	1.1	2.3	2.1	11.5

注)「平成 17 年 6 月実施 第 15 回医療経済実態調査(医療機関等調査)報告」病院 (A集計) 第 13 表より作成

病床規模別 1 病院当たり医業費用割合

(療養病床60%以上：法人・その他)



単位：％

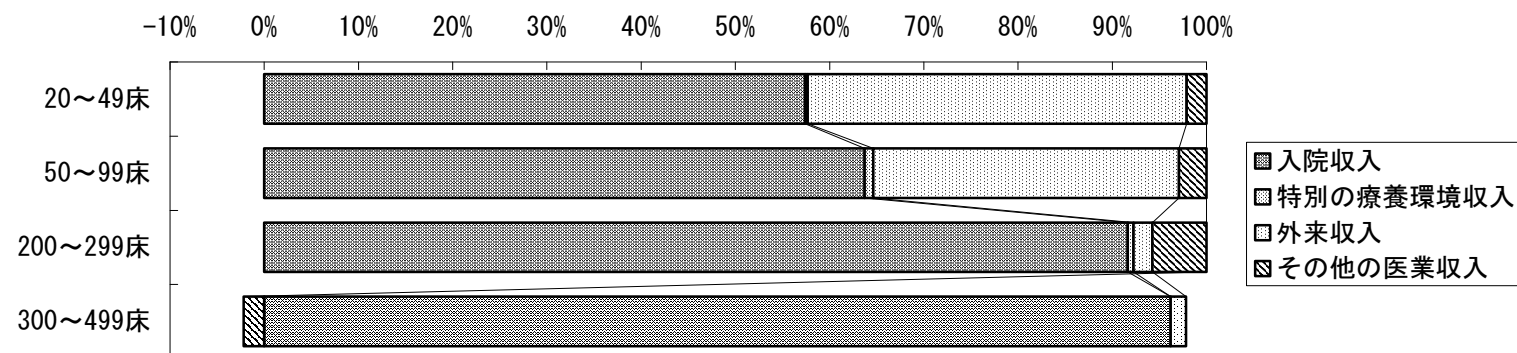
	20～49床	50～99床	100～199床	200～299床	300～499床
医業費用合計	100.0	100.0	100.0	100.0	100.0
1 給与費	61.2	59.8	61.2	59.8	57.8
2 医薬品費	6.8	8.1	5.7	8.1	7.5
3 給食用材料費	2.1	2.0	1.8	2.0	—
4 診療材料費・医療消耗器具備品費	1.7	3.7	3.2	5.7	7.9
5 歯科材料費	0.0	—	0.0	—	0.6
6 経費	12.2	16.4	15.7	11.4	14.3
7 委託費	9.6	6.0	6.9	7.7	8.0
8 減価償却費	4.6	3.8	4.1	4.1	4.0
9 その他の医業費用	1.8	0.3	1.3	1.2	0.0

※500床～については該当する客体がない

注)「平成 17 年 6 月実施 第 15 回医療経済実態調査(医療機関等調査)報告」病院 (A集計) 第 13 表より作成

病床規模別 1 病院当たり医業収入割合

(療養病床60%以上：個人)



単位：%

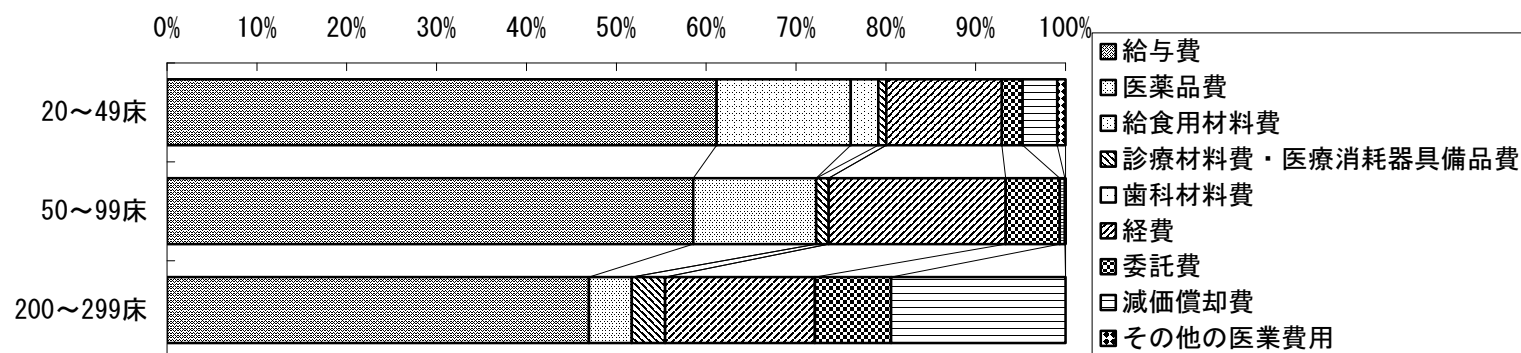
	20～49床	50～99床	200～299床	300～499床
医業収入合計	100.0	100.0	100.0	100.0
1 入院収入	57.4	63.7	91.6	100.6
2 特別の療養環境収入	0.3	0.9	0.6	—
3 外来収入	40.2	32.4	2.0	1.7
4 その他の医業収入	2.1	2.9	5.8	-2.3

※100～199床及び500床～については該当する客体がない

注)「平成17年6月実施 第15回医療経済実態調査(医療機関等調査)報告」病院(A集計)第13表より作成

病床規模別 1 病院当たり医業費用割合

(療養病床60%以上：個人)



単位：％

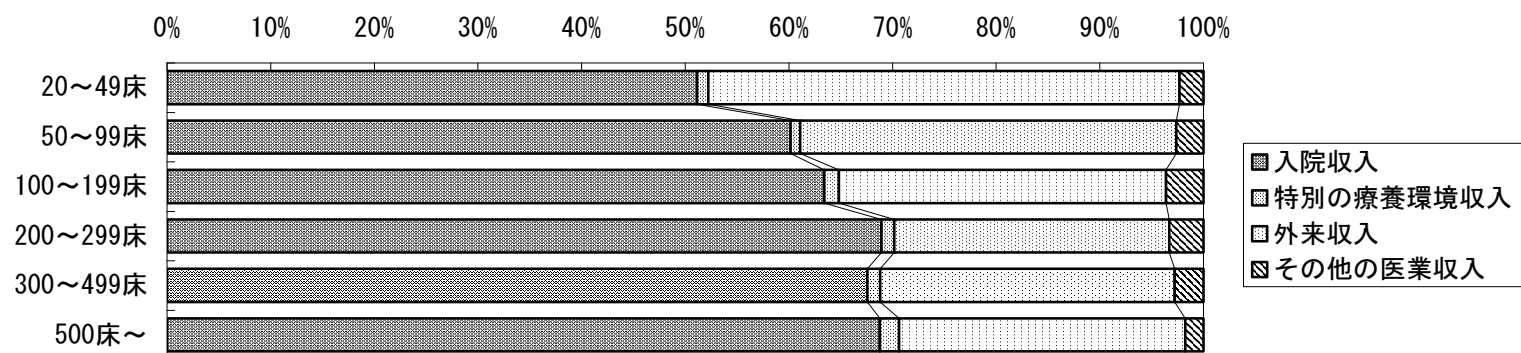
	20～49床	50～99床	200～299床	300～499床
医業費用合計	100.0	100.0	100.0	100.0
1 給与費	61.2	58.6	47.0	47.5
2 医薬品費	14.9	13.7	4.8	4.3
3 給食用材料費	3.1	—	—	5.7
4 診療材料費・医療消耗器具備品費	0.9	1.4	3.7	4.8
5 歯科材料費	—	—	—	—
6 経費	12.8	19.7	16.7	24.6
7 委託費	2.3	6.0	8.5	1.1
8 減価償却費	3.8	0.6	19.4	12.0
9 その他の医業費用	0.9	0.1	—	—

※100～199床及び500床～については該当する客体がない

注)「平成 17 年 6 月実施 第 15 回医療経済実態調査(医療機関等調査)報告」病院 (A集計) 第 13 表より作成

病床規模別 1 病院当たり医業収入割合

(その他の一般病院：法人・その他)



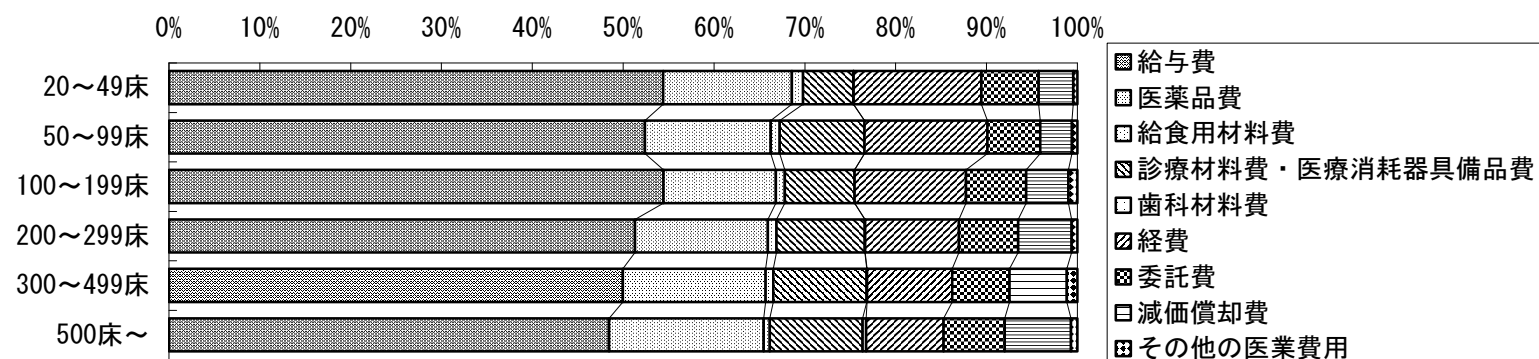
単位：%

	20~49床	50~99床	100~199床	200~299床	300~499床	500床~
医業収入合計	100.0	100.0	100.0	100.0	100.0	100.0
1 入院収入	51.1	60.2	63.4	68.9	67.6	68.8
2 特別の療養環境収入	1.1	0.9	1.4	1.2	1.2	1.9
3 外来収入	45.4	36.3	31.6	26.5	28.4	27.6
4 その他の医業収入	2.3	2.6	3.6	3.3	2.8	1.8

注)「平成 17 年 6 月実施 第 15 回医療経済実態調査(医療機関等調査)報告」病院 (A集計) 第 13 表より作成

病床規模別 1 病院当たり医業費用割合

(その他の一般病院：法人・その他)



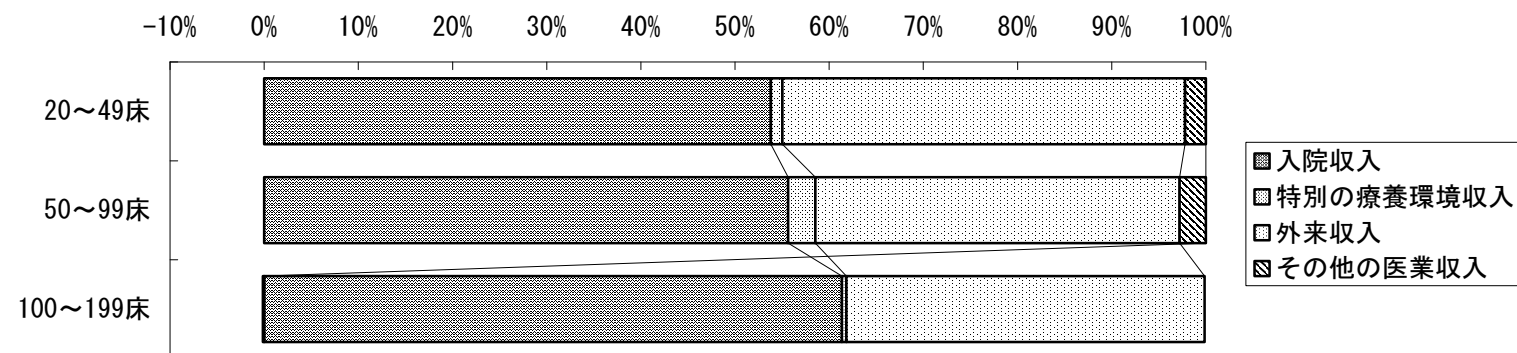
単位：％

	20～49床	50～99床	100～199床	200～299床	300～499床	500床～
医業費用合計	100.0	100.0	100.0	100.0	100.0	100.0
1 給与費	54.4	52.4	54.4	51.3	50.0	48.4
2 医薬品費	14.1	13.9	12.4	14.6	15.7	17.0
3 給食用材料費	1.2	1.0	1.0	0.9	0.9	0.7
4 診療材料費・医療消耗器具備品費	5.5	9.4	7.7	9.8	10.3	10.2
5 歯科材料費	0.0	0.0	0.0	0.0	0.0	0.4
6 経費	14.0	13.5	12.3	10.3	9.4	8.6
7 委託費	6.3	5.8	6.6	6.5	6.3	6.7
8 減価償却費	3.8	3.5	4.6	5.9	6.3	7.3
9 その他の医業費用	0.5	0.6	1.0	0.6	1.2	0.7

注)「平成 17 年 6 月実施 第 15 回医療経済実態調査(医療機関等調査)報告」病院 (A集計) 第 13 表より作成

病床規模別 1 病院当たり医業収入割合

(その他の一般病院：個人)



単位：%

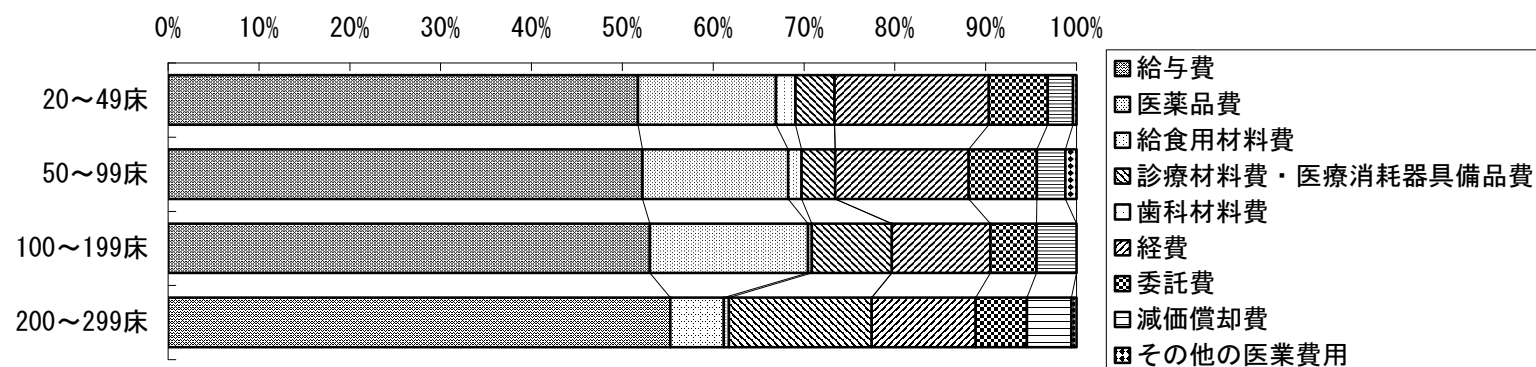
	20～49床	50～99床	100～199床	200～299床
医業収入合計	100.0	100.0	100.0	100.0
1 入院収入	53.8	55.6	61.5	77.9
2 特別の療養環境収入	1.3	2.9	0.5	1.2
3 外来収入	42.7	38.7	38.1	18.5
4 その他の医業収入	2.2	2.8	-0.1	2.4

※300～499床及び500床～については該当する客体がない

注)「平成 17 年 6 月実施 第 15 回医療経済実態調査(医療機関等調査)報告」病院 (A集計) 第 13 表より作成

病床規模別 1 病院当たり医業費用割合

(その他の一般病院：個人)



単位：%

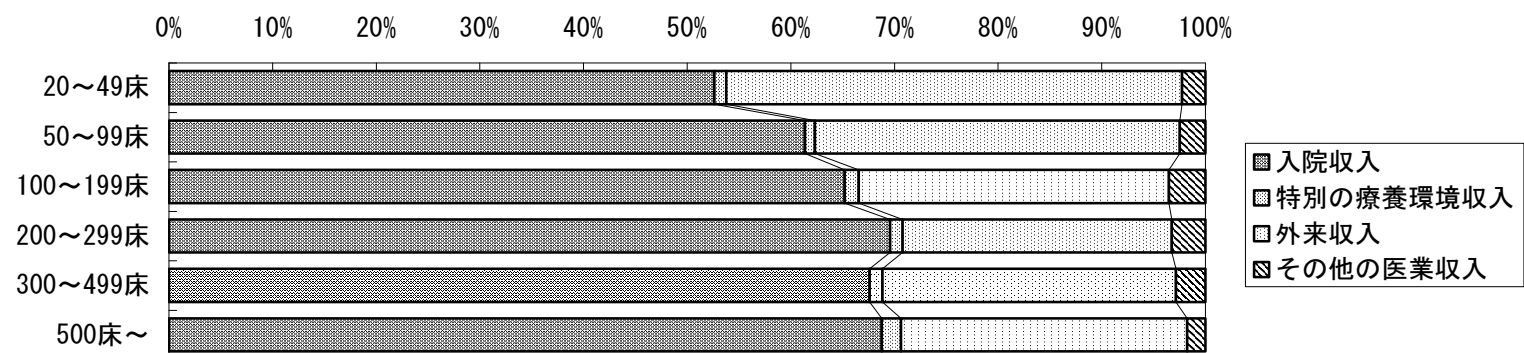
	20~49床	50~99床	100~199床	200~299床
医業費用合計	100.0	100.0	100.0	100.0
1 給与費	51.7	52.2	53.0	55.3
2 医薬品費	15.2	16.0	17.4	5.9
3 給食用材料費	2.2	1.5	0.4	0.6
4 診療材料費・医療消耗器具備品費	4.3	3.7	8.8	15.7
5 歯科材料費	—	—	—	—
6 経費	17.0	14.7	10.9	11.5
7 委託費	6.5	7.5	5.1	5.6
8 減価償却費	2.8	3.1	4.4	4.9
9 その他の医業費用	0.4	1.2	0.0	0.6

※300~499床及び500床～については該当する客体がない

注)「平成 17 年 6 月実施 第 15 回医療経済実態調査(医療機関等調査)報告」病院 (A集計) 第 13 表より作成

病床規模別 1 病院当たり医業収入割合

(一般病院全体：法人・その他)



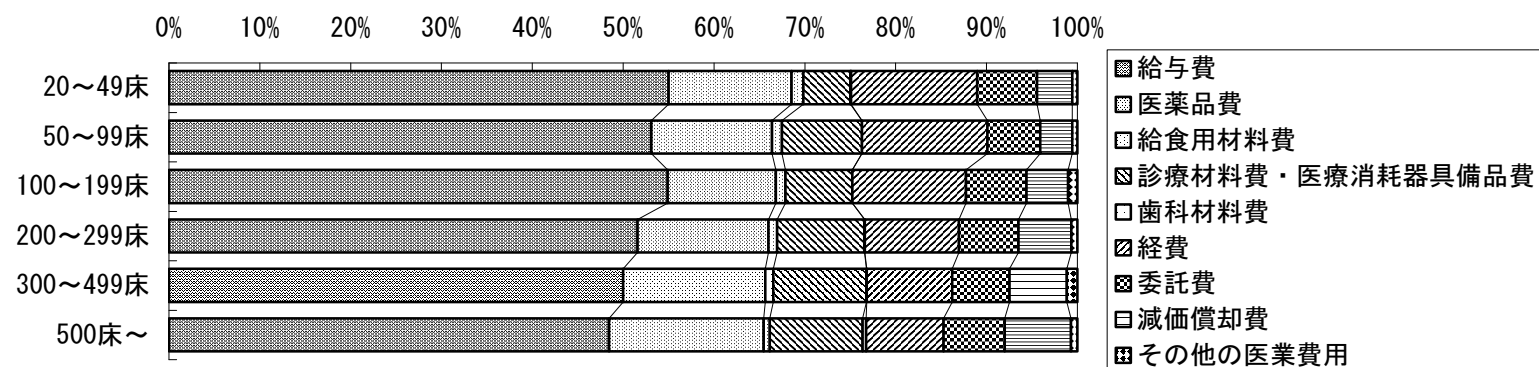
単位：％

	20～49床	50～99床	100～199床	200～299床	300～499床	500床～
医業収入合計	100.0	100.0	100.0	100.0	100.0	100.0
1 入院収入	52.6	61.4	65.2	69.6	67.6	68.8
2 特別の療養環境収入	1.1	0.9	1.4	1.2	1.2	1.9
3 外来収入	44.0	35.2	29.9	26.0	28.3	27.6
4 その他の医業収入	2.3	2.5	3.5	3.3	2.8	1.8

注)「平成 17 年 6 月実施 第 15 回医療経済実態調査(医療機関等調査)報告」病院 (A集計) 第 13 表より作成

病床規模別 1 病院当たり医業費用割合

(一般病院全体：法人・その他)



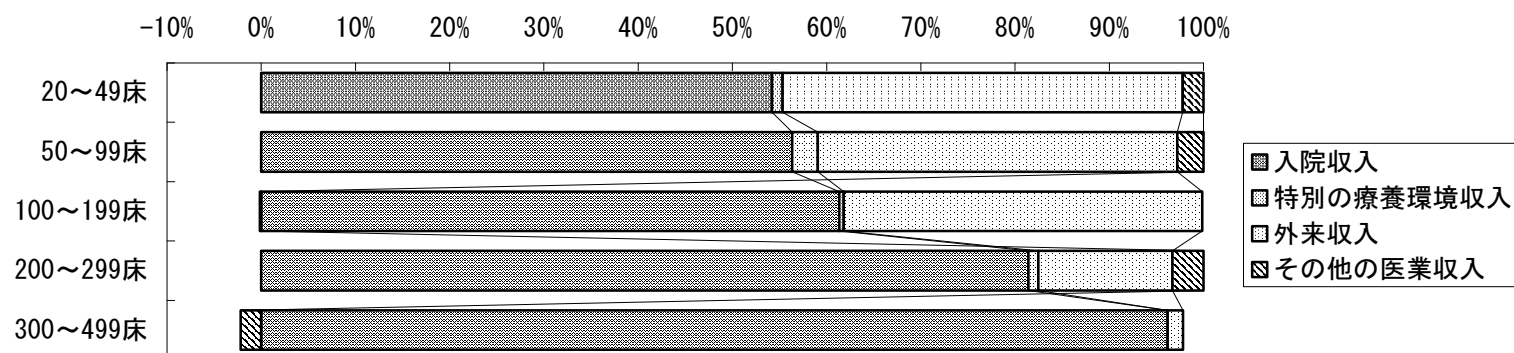
単位：％

	20～49床	50～99床	100～199床	200～299床	300～499床	500床～
医業費用合計	100.0	100.0	100.0	100.0	100.0	100.0
1 給与費	55.0	53.1	54.9	51.6	50.0	48.4
2 医薬品費	13.5	13.3	11.9	14.4	15.7	17.0
3 給食用材料費	1.3	1.1	1.0	1.0	0.9	0.7
4 診療材料費・医療消耗器具備品費	5.2	8.8	7.4	9.6	10.3	10.2
5 歯科材料費	0.0	0.0	0.0	0.0	0.0	0.4
6 経費	13.9	13.8	12.5	10.4	9.4	8.6
7 委託費	6.6	5.8	6.6	6.5	6.3	6.7
8 減価償却費	3.9	3.5	4.6	5.8	6.3	7.3
9 その他の医業費用	0.6	0.6	1.0	0.7	1.2	0.7

注)「平成 17 年 6 月実施 第 15 回医療経済実態調査(医療機関等調査)報告」病院 (A集計) 第 13 表より作成

病床規模別 1 病院当たり医業収入割合

(一般病院全体：個人)



単位：%

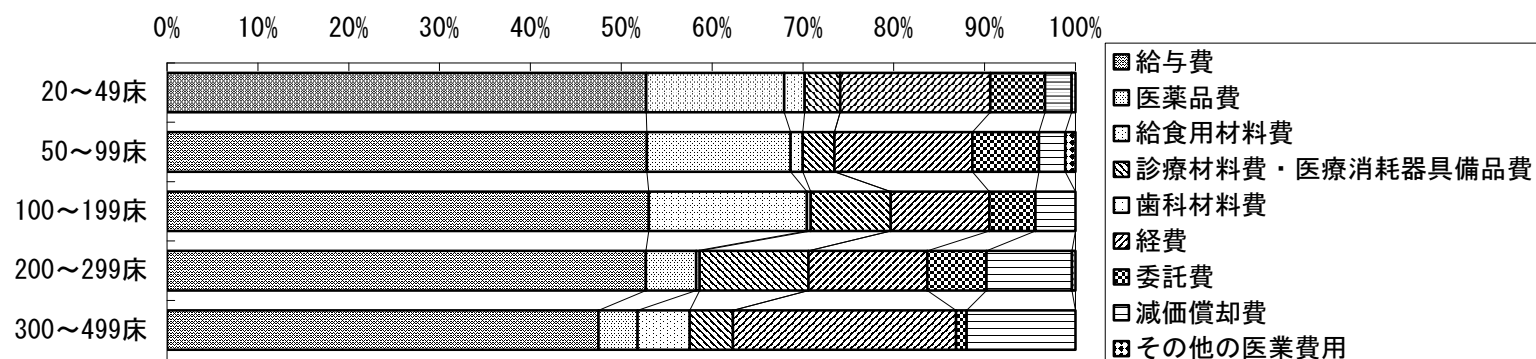
	20～49床	50～99床	100～199床	200～299床	300～499床
医業収入合計	100.0	100.0	100.0	100.0	100.0
1 入院収入	54.2	56.4	61.5	81.4	100.6
2 特別の療養環境収入	1.1	2.7	0.5	1.1	0.0
3 外来収入	42.5	38.1	38.1	14.2	1.7
4 その他の医業収入	2.2	2.8	-0.1	3.3	-2.3

※500床～については該当する客体がない

注)「平成 17 年 6 月実施 第 15 回医療経済実態調査(医療機関等調査)報告」病院 (A集計) 第 13 表より作成

病床規模別 1 病院当たり医業費用割合

(一般病院全体：個人)



単位：％

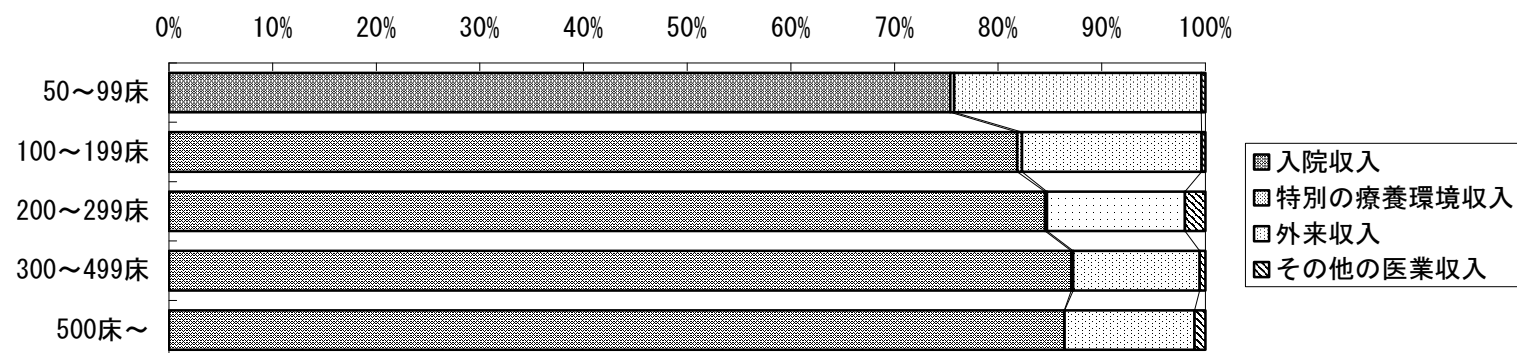
	20~49床	50~99床	100~199床	200~299床	300~499床
医業費用合計	100.0	100.0	100.0	100.0	100.0
1 給与費	52.8	52.8	53.0	52.7	47.5
2 医薬品費	15.2	15.8	17.4	5.5	4.3
3 給食用材料費	2.3	1.3	0.4	0.4	5.7
4 診療材料費・医療消耗器具備品費	3.9	3.5	8.8	12.0	4.8
5 歯科材料費	—	—	—	—	—
6 経費	16.5	15.2	10.9	13.1	24.6
7 委託費	6.0	7.3	5.1	6.5	1.1
8 減価償却費	2.9	2.9	4.4	9.4	12.0
9 その他の医業費用	0.4	1.1	0.0	0.4	—

※500床～については該当する客体がない

注)「平成 17 年 6 月実施 第 15 回医療経済実態調査(医療機関等調査)報告」病院 (A集計) 第 13 表より作成

病床規模別 1 病院当たり医業収入割合

(精神病院：法人・その他)



単位：％

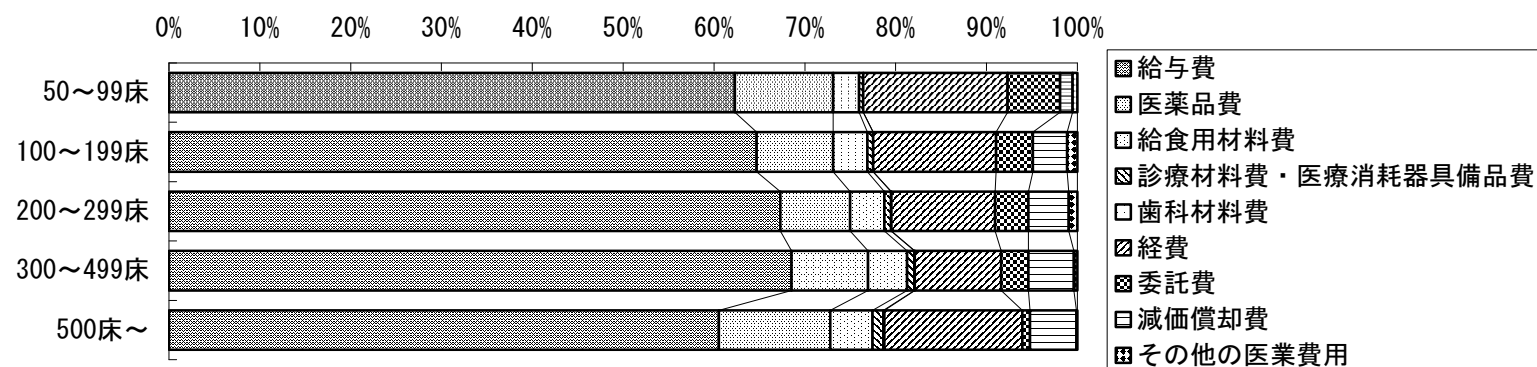
	50～99床	100～199床	200～299床	300～499床	500床～
医業収入合計	100.0	100.0	100.0	100.0	100.0
1 入院収入	75.4	81.8	84.5	87.1	86.4
2 特別の療養環境収入	0.4	0.5	0.2	0.2	0.0
3 外来収入	23.8	17.3	13.3	12.2	12.6
4 その他の医業収入	0.4	0.4	2.0	0.5	1.0

※20～49床については該当する客体がない

注)「平成 17 年 6 月実施 第 15 回医療経済実態調査(医療機関等調査)報告」病院 (A集計) 第 13 表より作成

病床規模別 1 病院当たり医業費用割合

(精神病院：法人・その他)



単位：%

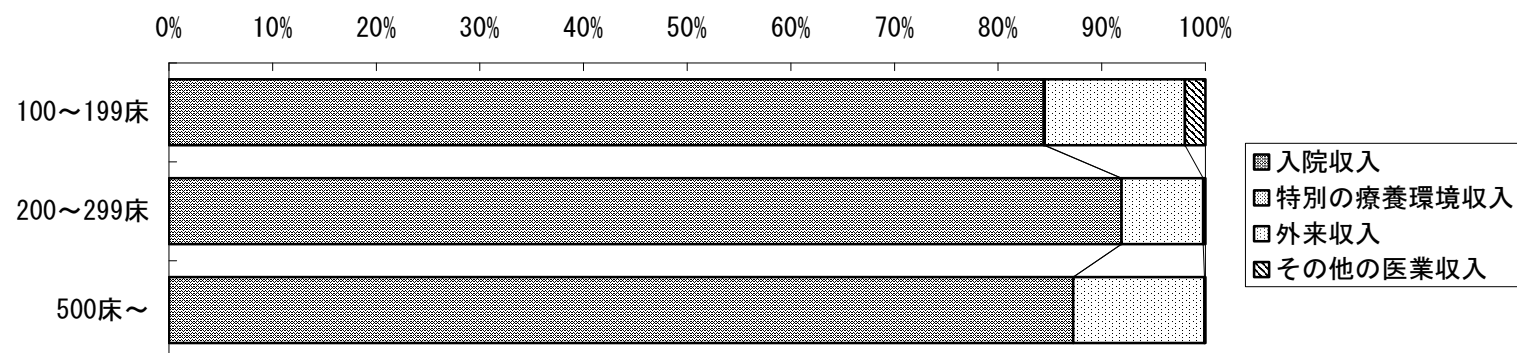
	50～99床	100～199床	200～299床	300～499床	500床～
医業費用合計	100.0	100.0	100.0	100.0	100.0
1 給与費	62.3	64.7	67.3	68.6	60.5
2 医薬品費	10.8	8.4	7.7	8.4	12.3
3 給食用材料費	2.8	3.8	3.8	4.3	4.6
4 診療材料費・医療消耗器具備品費	0.5	0.7	0.8	0.8	1.2
5 歯科材料費	—	—	0.0	0.0	0.1
6 経費	15.9	13.5	11.4	9.5	15.2
7 委託費	5.8	4.0	3.7	3.0	0.8
8 減価償却費	1.4	3.8	4.4	5.0	5.1
9 その他の医業費用	0.5	1.1	0.9	0.4	0.1

※20～49床については該当する客体がない

注)「平成 17 年 6 月実施 第 15 回医療経済実態調査(医療機関等調査)報告」病院 (A集計) 第 13 表より作成

病床規模別 1 病院当たり医業収入割合

(精神病院：個人)



単位：％

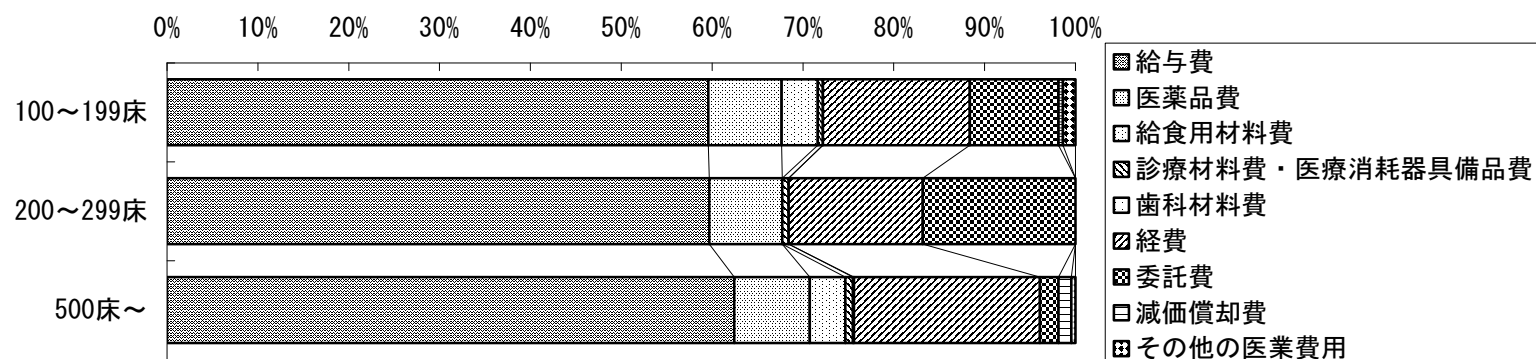
	100～199床	200～299床	500床～
医業収入合計	100.0	100.0	100.0
1 入院収入	84.4	91.9	87.3
2 特別の療養環境収入	0.1	—	—
3 外来収入	13.5	7.9	12.7
4 その他の医業収入	2.0	0.2	0.1

※20～49床、50～99床床及び300～499床については該当する客体がない

注)「平成17年6月実施 第15回医療経済実態調査(医療機関等調査)報告」病院(A集計)第13表より作成

病床規模別 1 病院当たり医業費用割合

(精神病院：個人)



単位：％

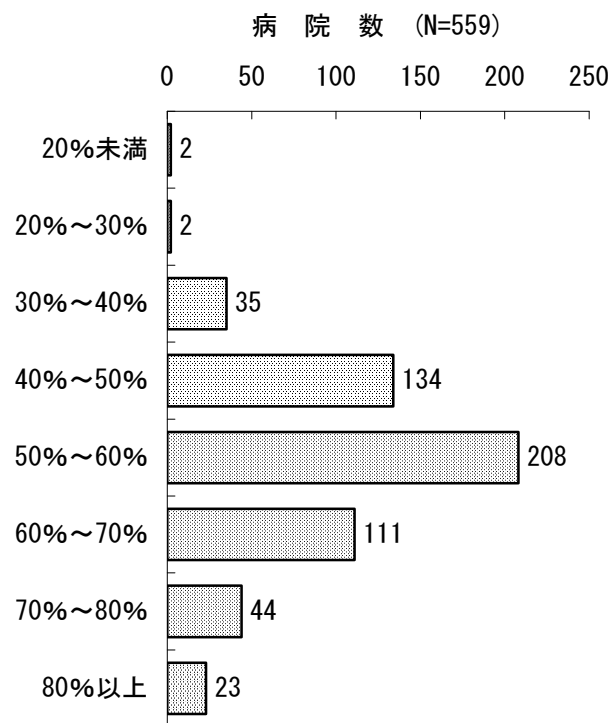
	100～199床	200～299床	500床～
医業費用合計	100.0	100.0	100.0
1 給与費	59.6	59.7	62.4
2 医薬品費	8.1	8.0	8.3
3 給食用材料費	4.0	—	3.9
4 診療材料費・医療消耗器具備品費	0.6	0.7	0.9
5 歯科材料費	—	—	0.1
6 経費	16.1	14.8	20.5
7 委託費	9.8	16.8	2.1
8 減価償却費	0.5	—	1.4
9 その他の医業費用	1.4	—	0.5

※20～49床、50～99床及び300～499床については該当する客体がない

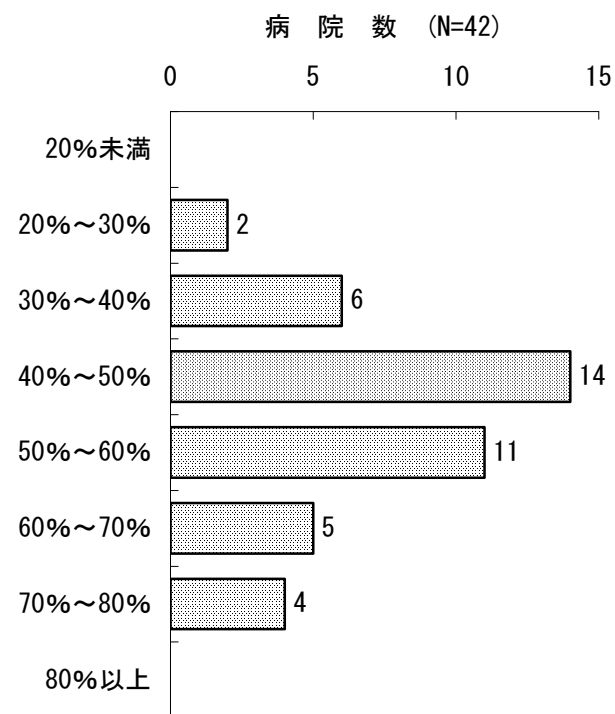
注)「平成 17 年 6 月実施 第 15 回医療経済実態調査(医療機関等調査)報告」病院 (A集計) 第 13 表より作成

医業収入に対する給与費比率階級別病院数（一般病院全体）

（法人全体）



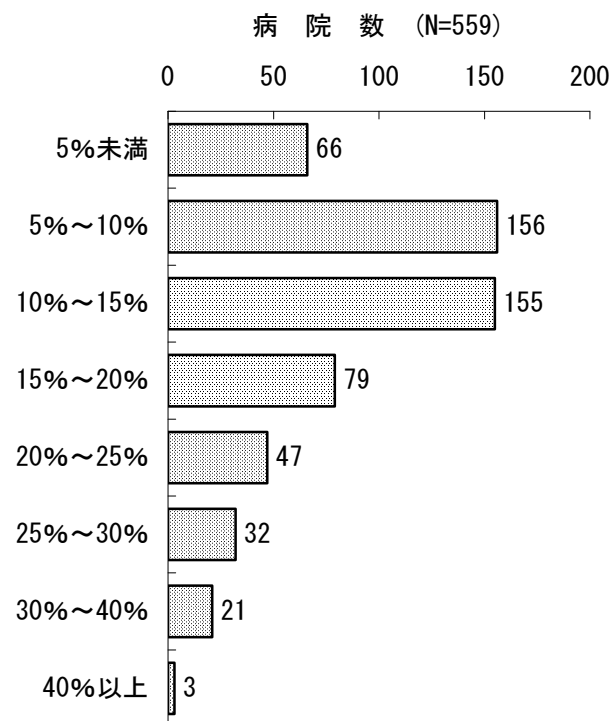
（個人）



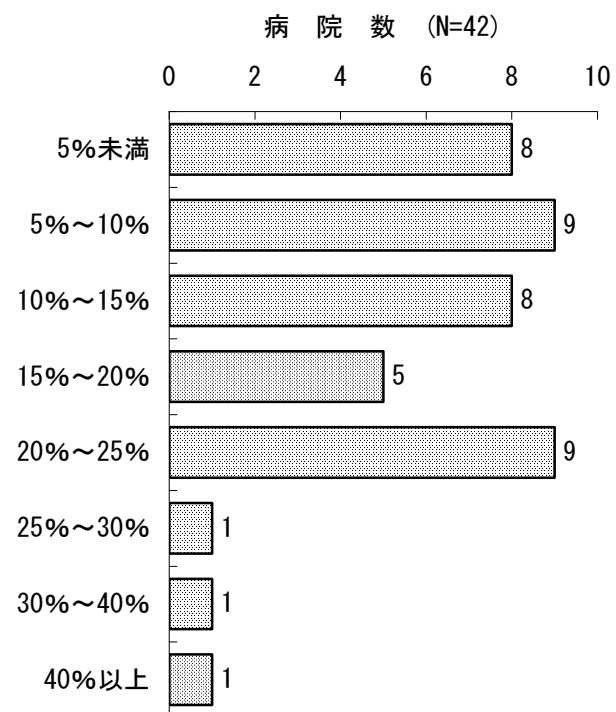
注) 「平成 17 年 6 月実施 第 15 回医療経済実態調査(医療機関等調査)報告」病院 (A集計) 第 15 表より作成

医療収入に対する医薬品費比率階級別病院数（一般病院全体）

（法人全体）



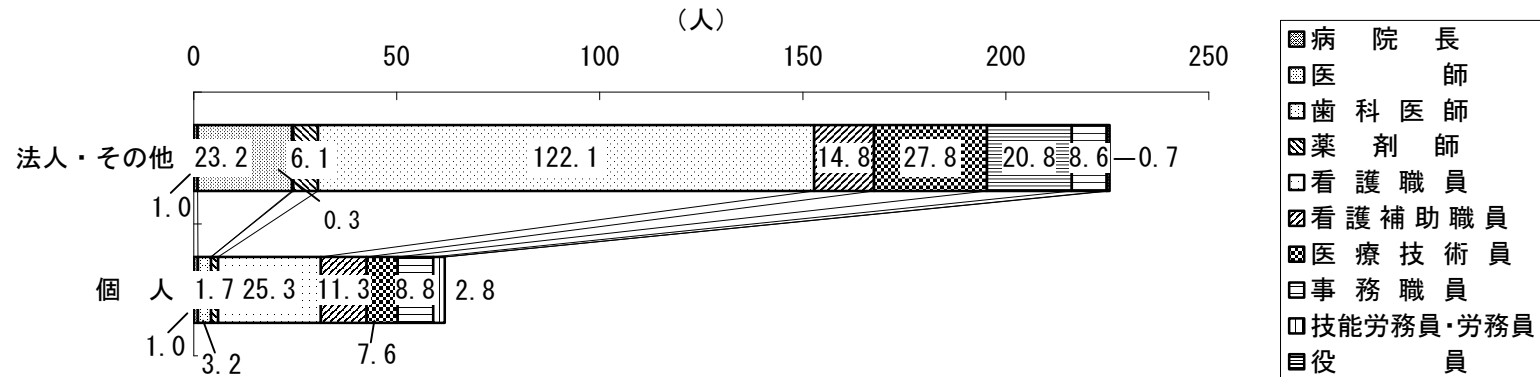
（個人）



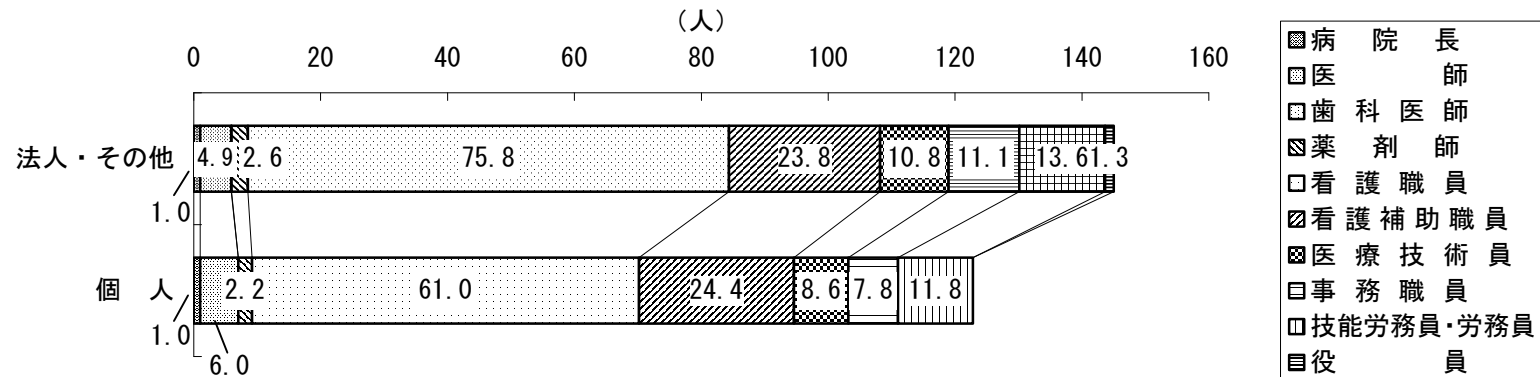
注)「平成17年6月実施 第15回医療経済実態調査(医療機関等調査)報告」病院（A集計）第16表より作成

1 病院当たり常勤従事者数

(一般病院)



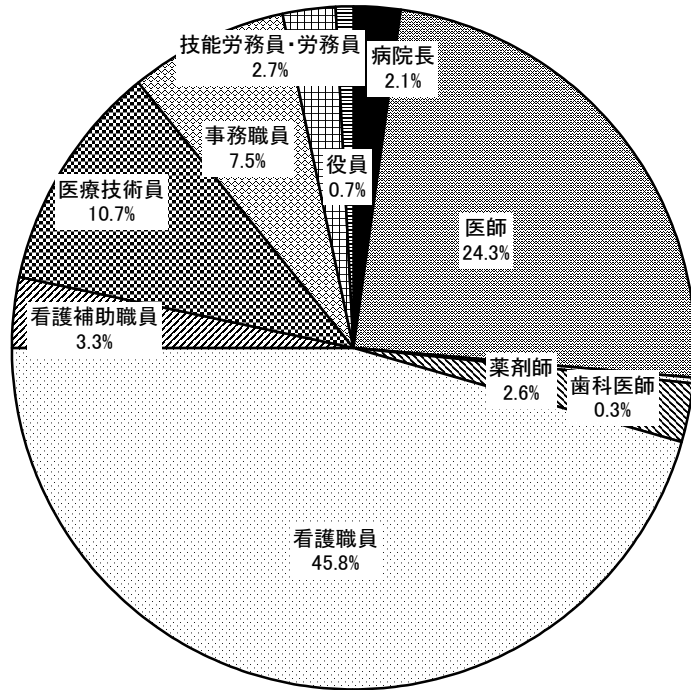
(精神病院)



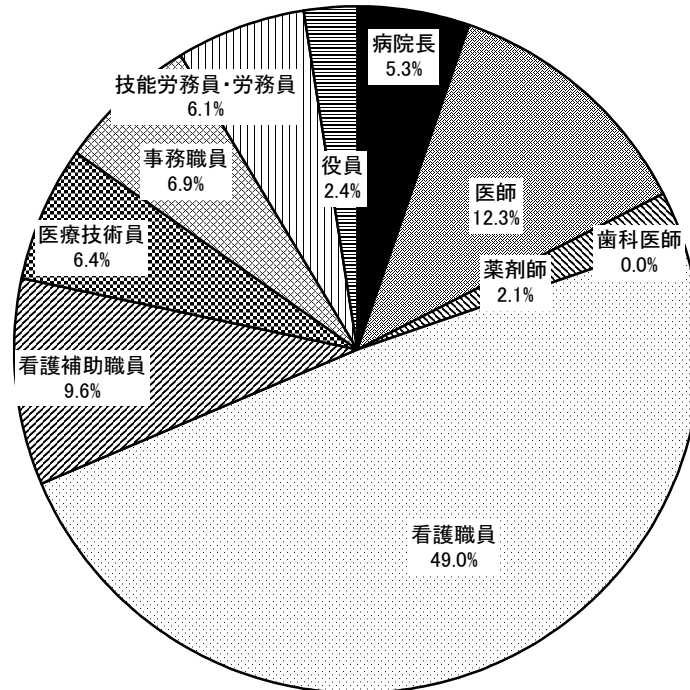
注)「平成 17 年 6 月実施 第 15 回医療経済実態調査(医療機関等調査)報告」病院 (A集計) 第 19 表より作成

1 病院当たり給料職種割合（法人・その他）

（一般病院）



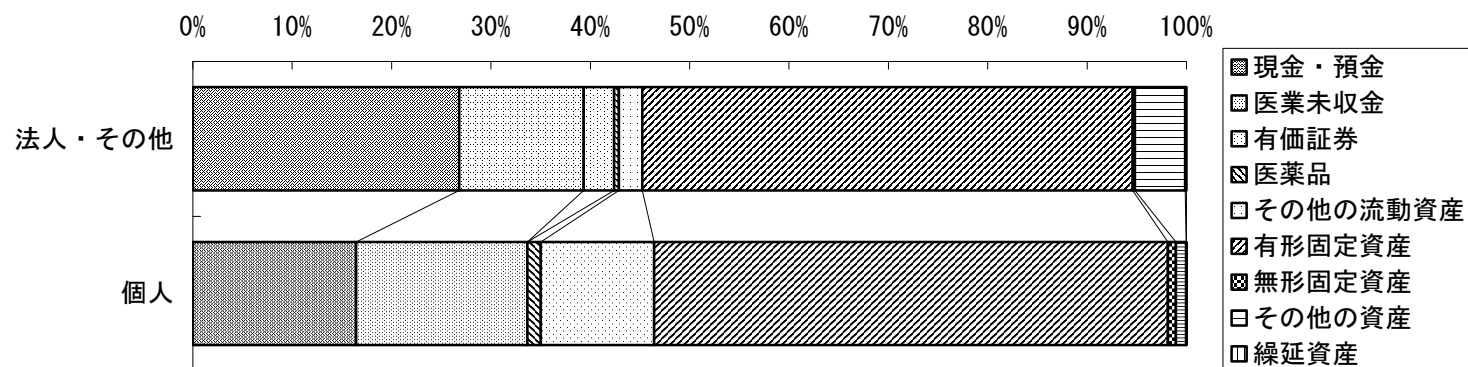
（精神病院）



注) 「平成 17 年 6 月実施 第 15 回医療経済実態調査(医療機関等調査)報告」病院（A集計）第 21 表より作成

1 病院当たり資産額割合

(療養病床60%以上)



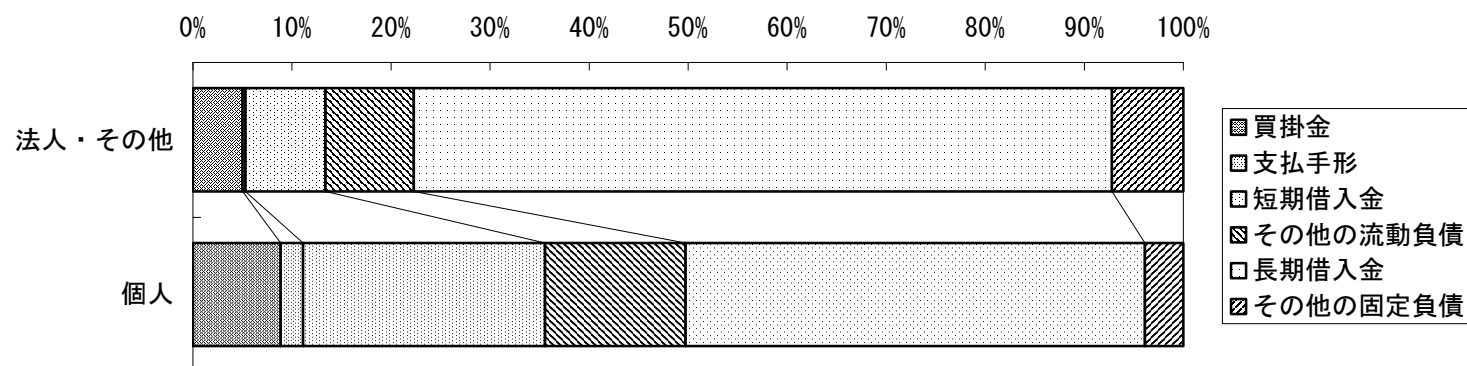
単位：円（%）

	法人・その他	個人
I 流動資産	549,801,679 (45.2)	315,471,640 (46.4)
1 現金・預金	325,971,687 (26.8)	111,581,594 (16.4)
2 医業未収金	151,954,758 (12.5)	117,171,447 (17.2)
3 有価証券	37,328,521 (3.1)	- (-)
4 医薬品	5,969,202 (0.5)	9,395,144 (1.4)
5 その他の流動資産	28,577,511 (2.4)	77,323,456 (11.4)
II 固定資産	663,984,688 (54.6)	364,124,304 (53.6)
1 有形固定資産	599,873,331 (49.4)	351,586,171 (51.7)
2 無形固定資産	2,803,948 (0.2)	5,387,687 (0.8)
3 その他の資産	61,307,409 (5.0)	7,150,446 (1.1)
III 繰延資産	1,634,431 (0.1)	158,636 (0.0)
IV 資産合計 (I + II + III)	1,215,420,798 (100.0)	679,754,579 (100.0)

注)「平成17年6月実施 第15回医療経済実態調査(医療機関等調査)報告」病院(A集計)第23表より作成

1 病院当たり負債額割合

(療養病床60%以上)



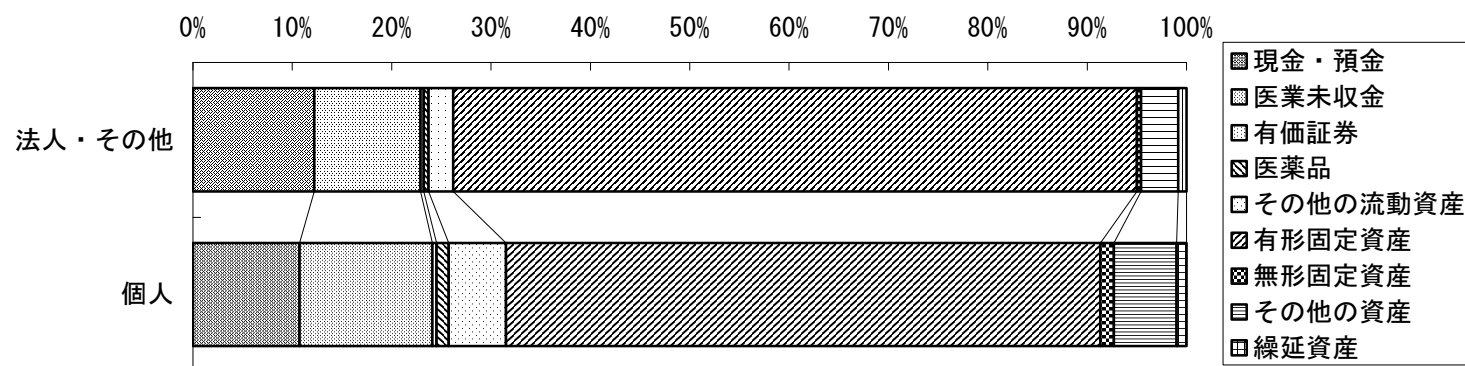
単位：円（％）

	法人・その他		個人	
V 流動負債	133,727,623	(22.3)	266,877,780	(49.7)
1 買掛金	30,092,741	(5.0)	47,585,104	(8.9)
2 支払手形	1,664,266	(0.3)	12,143,102	(2.3)
3 短期借入金	48,414,540	(8.1)	131,046,533	(24.4)
4 その他の流動負債	53,556,076	(8.9)	76,103,041	(14.2)
VI 固定負債	465,692,477	(77.7)	269,623,927	(50.3)
1 長期借入金	422,499,647	(70.5)	248,748,621	(46.4)
2 その他の固定負債	43,192,830	(7.2)	20,875,306	(3.9)
VII 負債合計（V＋VI）	599,420,100	(100.0)	536,501,706	(100.0)

注)「平成17年6月実施 第15回医療経済実態調査(医療機関等調査)報告」病院（A集計）第23表より作成

1 病院当たり資産額割合

(一般病院全体)

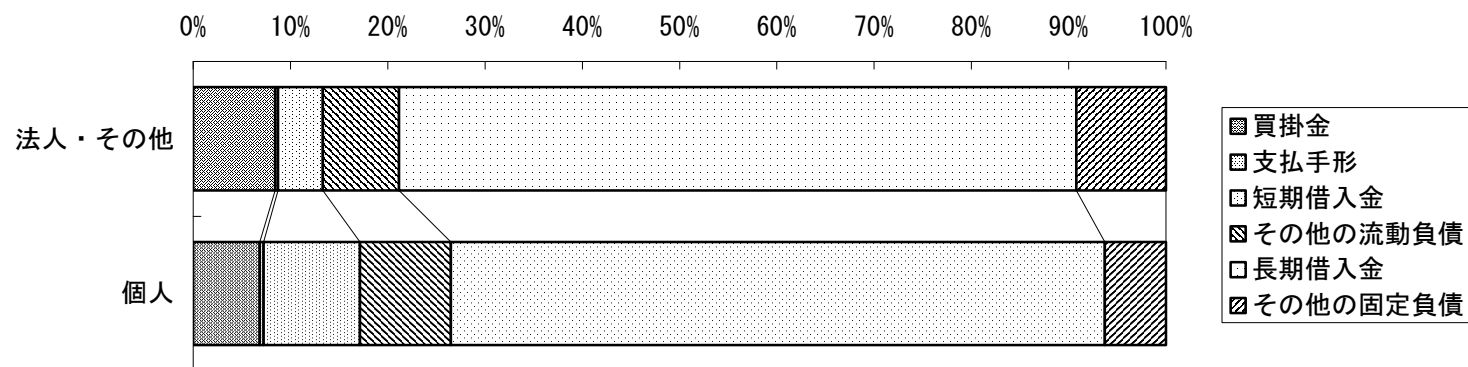


	法人・その他	個人
I 流動資産	1, 241, 408, 528 (26. 2)	230, 409, 960 (31. 5)
1 現金・預金	579, 107, 042 (12. 2)	78, 521, 094 (10. 7)
2 医業未収金	507, 084, 241 (10. 7)	97, 762, 411 (13. 4)
3 有価証券	14, 520, 359 (0. 3)	2, 941, 126 (0. 4)
4 医薬品	23, 021, 497 (0. 5)	9, 024, 491 (1. 2)
5 その他の流動資産	117, 675, 389 (2. 5)	42, 160, 838 (5. 8)
II 固定資産	3, 458, 055, 116 (73. 0)	493, 811, 226 (67. 5)
1 有形固定資産	3, 261, 554, 298 (68. 8)	437, 704, 824 (59. 8)
2 無形固定資産	19, 154, 421 (0. 4)	9, 755, 837 (1. 3)
3 その他の資産	177, 346, 398 (3. 7)	46, 350, 564 (6. 3)
III 繰延資産	40, 220, 797 (0. 8)	7, 190, 179 (1. 0)
IV 資産合計 (I + II + III)	4, 739, 684, 441 (100. 0)	731, 411, 365 (100. 0)

注)「平成 17 年 6 月実施 第 15 回医療経済実態調査(医療機関等調査)報告」病院 (A集計) 第 23 表より作成

1 病院当たり負債額割合

(一般病院全体)



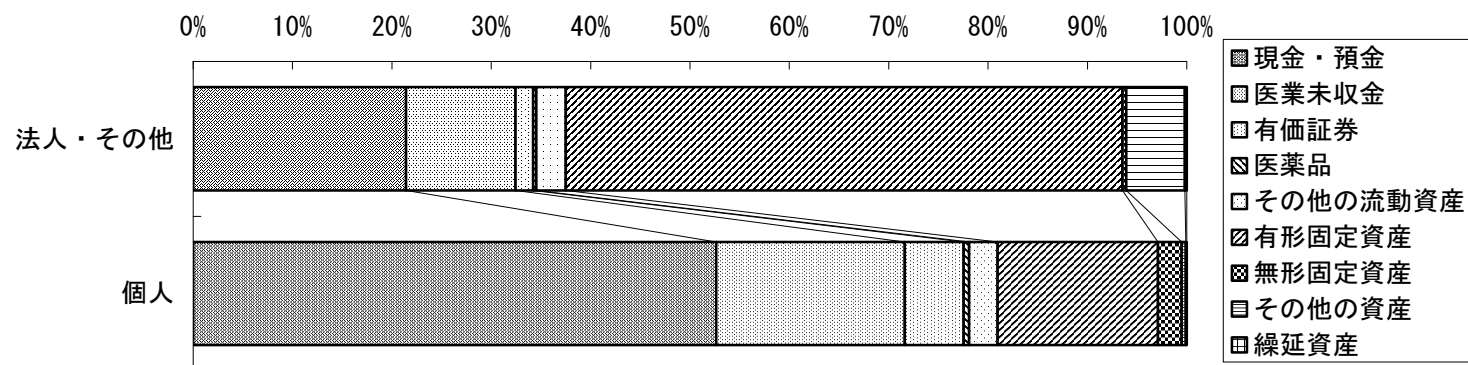
単位：円（％）

	法人・その他		個人	
V 流動負債	578,071,528	(21.2)	163,511,000	(26.5)
1 買掛金	230,581,954	(8.4)	42,232,974	(6.8)
2 支払手形	7,941,355	(0.3)	2,476,231	(0.4)
3 短期借入金	125,272,865	(4.6)	61,129,275	(9.9)
4 その他の流動負債	214,275,354	(7.8)	57,672,520	(9.3)
VI 固定負債	2,155,075,773	(78.8)	453,691,772	(73.5)
1 長期借入金	1,903,427,004	(69.6)	414,848,515	(67.2)
2 その他の固定負債	251,648,770	(9.2)	38,843,257	(6.3)
VII 負債合計（V＋VI）	2,733,147,301	(100.0)	617,202,772	(100.0)

注)「平成17年6月実施 第15回医療経済実態調査(医療機関等調査)報告」病院（A集計）第23表より作成

1 病院当たり資産額割合

(精神病院)

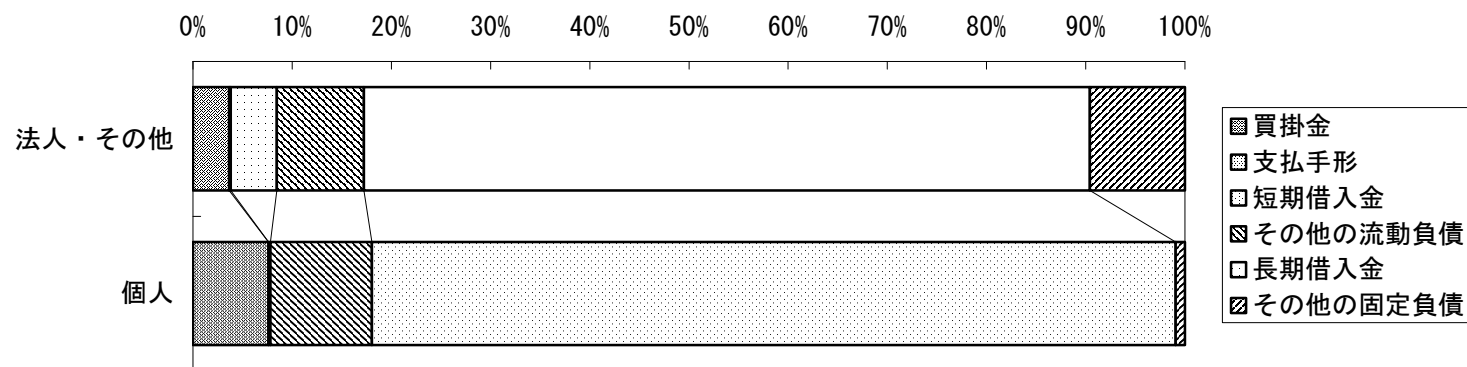


	法人・その他	個人
I 流動資産	677,963,431 (37.5)	655,327,278 (81.0)
1 現金・預金	387,227,690 (21.4)	426,094,008 (52.6)
2 医業未収金	198,962,237 (11.0)	153,616,409 (19.0)
3 有価証券	31,960,497 (1.8)	47,869,346 (5.9)
4 医薬品	6,115,048 (0.3)	4,473,112 (0.6)
5 その他の流動資産	53,697,959 (3.0)	23,274,404 (2.9)
II 固定資産	1,125,914,478 (62.3)	153,339,619 (18.9)
1 有形固定資産	1,012,043,725 (56.0)	130,664,416 (16.1)
2 無形固定資産	7,098,039 (0.4)	19,194,145 (2.4)
3 その他の資産	106,772,714 (5.9)	3,481,059 (0.4)
III 繰延資産	3,353,161 (0.2)	789,305 (0.1)
IV 資産合計 (I + II + III)	1,807,231,071 (100.0)	809,456,203 (100.0)

注)「平成17年6月実施 第15回医療経済実態調査(医療機関等調査)報告」病院(A集計)第23表より作成

1 病院当たり負債額割合

(精神病院)



単位：円（％）

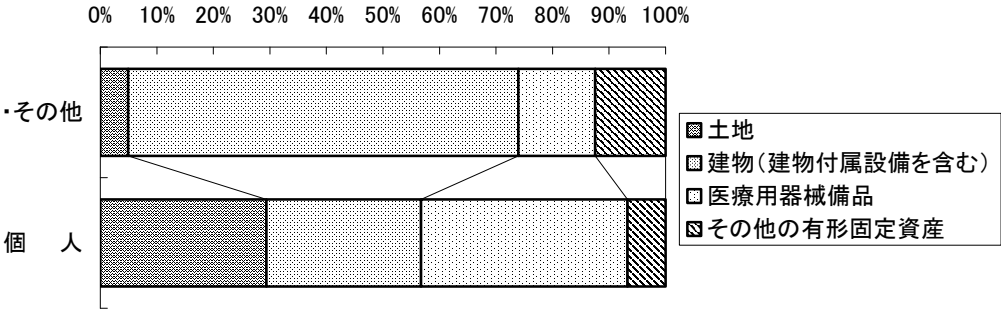
	法人・その他		個人	
V 流動負債	132,967,598	(17.2)	100,829,811	(18.0)
1 買掛金	28,132,811	(3.6)	42,487,238	(7.6)
2 支払手形	1,342,158	(0.2)	-	(-)
3 短期借入金	35,742,199	(4.6)	1,200,000	(0.2)
4 その他の流動負債	67,750,429	(8.8)	57,142,573	(10.2)
VI 固定負債	639,368,610	(82.8)	457,915,565	(82.0)
1 長期借入金	565,384,233	(73.2)	452,675,565	(81.0)
2 その他の固定負債	73,984,377	(9.6)	5,240,000	(0.9)
VII 負債合計（V＋VI）	772,336,208	(100.0)	558,745,376	(100.0)

注)「平成17年6月実施 第15回医療経済実態調査(医療機関等調査)報告」病院（A集計）第23表より作成

1 病院当たり年間設備投資額割合

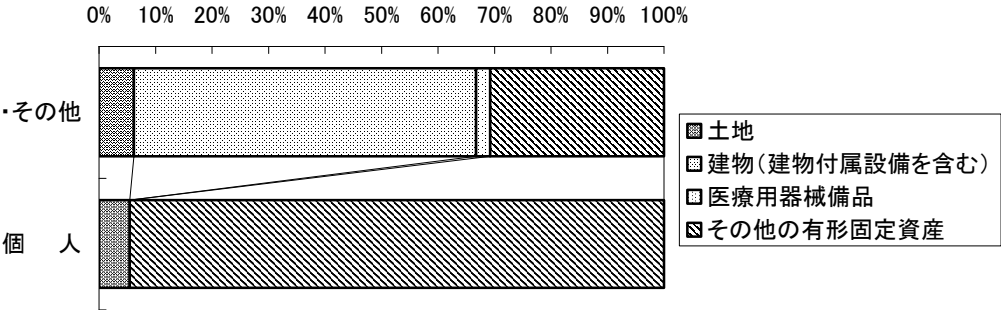
(一般病院)

	単位: %	
	法人・その他	個人
土地	4.9	29.4
建物(建物付属設備を含む)	69.0	27.4
医療用器械備品	13.6	36.5
その他の有形固定資産	12.5	6.7
全体	100.0	100.0



(精神病院)

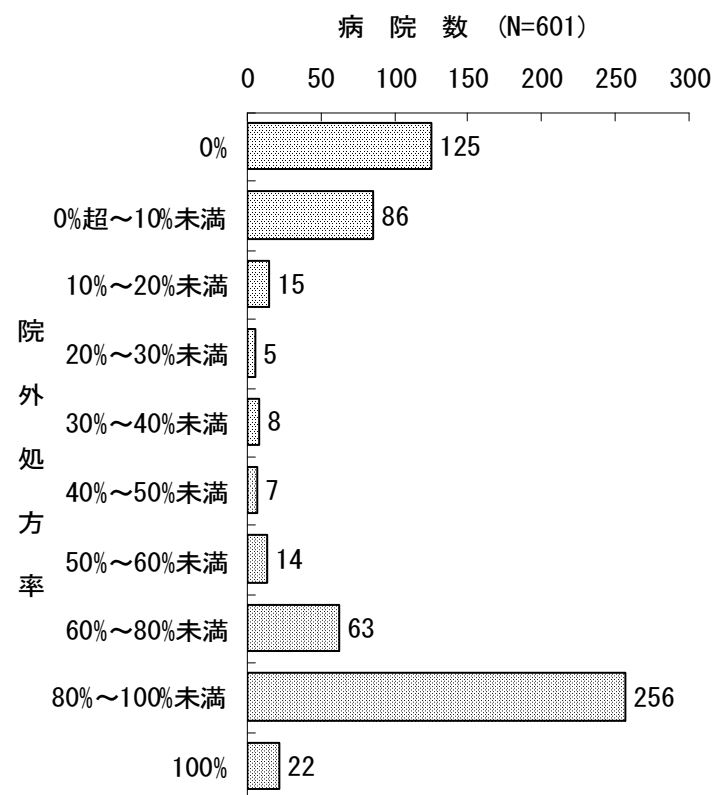
	単位: %	
	法人・その他	個人
土地	6.2	5.5
建物(建物付属設備を含む)	60.6	-
医療用器械備品	2.5	-
その他の有形固定資産	30.8	94.5
全体	100.0	100.0



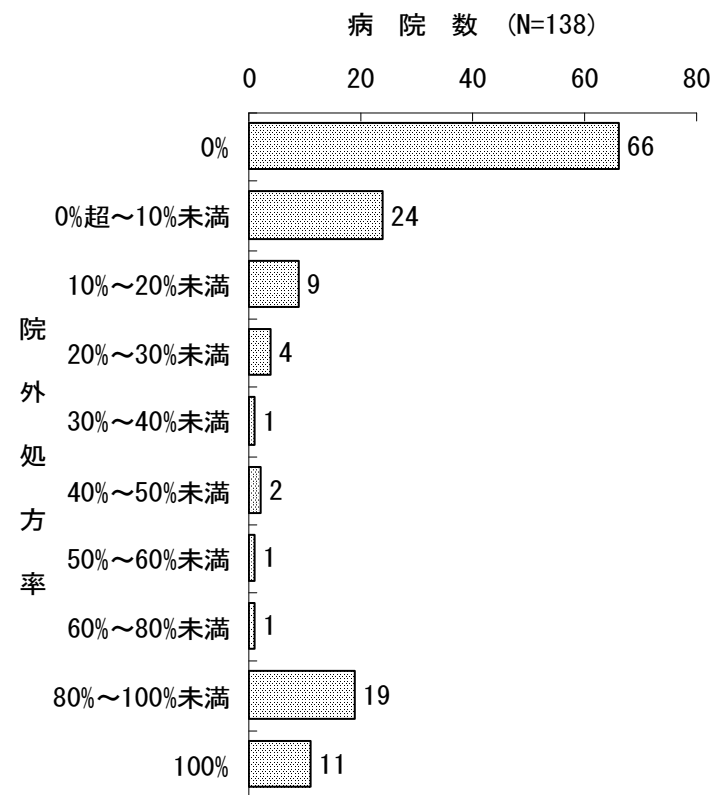
注)「平成 17 年 6 月実施 第 15 回医療経済実態調査(医療機関等調査)報告」病院 (A 集計) 第 24 表より作成

院外処方率階級別施設数

(一般病院)

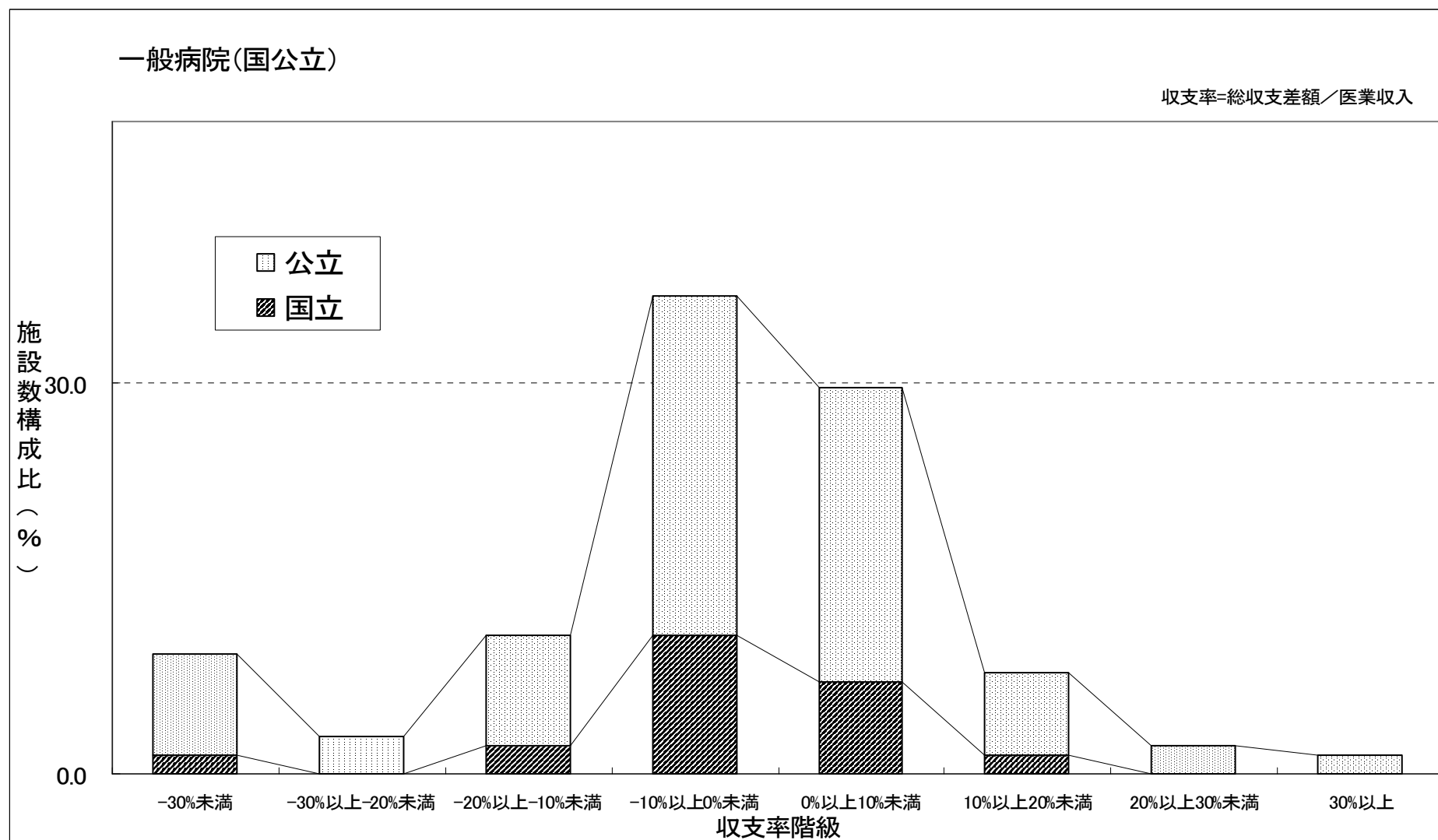


(精神病院)



注)「平成17年6月実施 第15回医療経済実態調査(医療機関等調査)報告」病院(A集計)第26表より作成

収支率の分布



収支率の分布

一般病院(国公立を除く)

収支率=総収支差額／医業収入

