

# 平成26年介護事業経営実態調査結果

厚生労働省老健局老人保健課

## 調査の概要

### ○ 調査概要

目 的：介護報酬は各々のサービスの平均費用の額等を勘案して設定することとしていることから、各々の介護サービスについての費用等についての実態を明らかにし、介護報酬設定のための基礎資料を得ることを目的として調査を実施。

期 日：平成26年4月

調査客体数：33,339施設・事業所

調査事項：サービス提供の状況、居室・設備等の状況、職員配置、職員給与、収入の状況、支出の状況等

抽出方法：層化無作為抽出法により抽出

### ○ 回収状況

| サービス種類           | 調査客体数<br>(A) | 有効回答数<br>(B) | 有効回答率<br>(B) / (A) |
|------------------|--------------|--------------|--------------------|
| 介護老人福祉施設         | 1,686        | 1,051        | 62.3%              |
| 地域密着型介護老人福祉施設    | 354          | 174          | 49.2%              |
| 介護老人保健施設         | 1,086        | 624          | 57.5%              |
| 介護療養型医療施設        | 502          | 217          | 43.2%              |
| 認知症対応型共同生活介護     | 1,119        | 578          | 51.7%              |
| 訪問介護             | 5,324        | 2,569        | 48.3%              |
| 夜間対応型訪問介護        | 166          | 30           | 18.1%              |
| 訪問入浴介護           | 1,095        | 483          | 44.1%              |
| 訪問看護ステーション       | 1,168        | 598          | 51.2%              |
| 訪問リハビリテーション      | 1,103        | 301          | 27.3%              |
| 通所介護             | 5,589        | 3,235        | 57.9%              |
| 認知症対応型通所介護       | 1,699        | 704          | 41.4%              |
| 通所リハビリテーション      | 1,412        | 619          | 43.8%              |
| 短期入所生活介護         | 1,166        | 541          | 46.4%              |
| 居宅介護支援           | 3,171        | 1,531        | 48.3%              |
| 福祉用具貸与           | 3,217        | 1,313        | 40.8%              |
| 小規模多機能型居宅介護      | 1,571        | 754          | 48.0%              |
| 特定施設入居者生活介護      | 1,226        | 528          | 43.1%              |
| 地域密着型特定施設入居者生活介護 | 277          | 153          | 55.2%              |
| 定期巡回・随時対応型訪問介護看護 | 310          | 100          | 32.3%              |
| 複合型サービス          | 98           | 42           | 42.9%              |
| 合計               | 33,339       | 16,145       | 48.4%              |

### ○ 留意事項

- ・計数のない場合は「－」、計数を表章することが不適当な場合は「…」と表記している。
- ・数値についてはそれぞれの表章単位未満での四捨五入のため、計に一致しない場合がある。

## 集 計 表 一 覧

|                  |      |
|------------------|------|
| 1. 介護老人福祉施設      | P 4  |
| ① 総括表            |      |
| ② 地域区分別集計表       |      |
| ③ 定員規模別集計表       |      |
| ④ ユニット別集計表       |      |
| 2. 地域密着型介護老人福祉施設 | P 8  |
| ① 総括表            |      |
| ② 地域区分別集計表       |      |
| 3. 介護老人保健施設      | P 10 |
| ① 総括表            |      |
| ② 地域区分別集計表       |      |
| ③ 定員規模別集計表       |      |
| 4. 介護療養型医療施設(病院) | P 13 |
| ① 総括表            |      |
| ② 地域区分別集計表       |      |
| ③ 定員規模別集計表       |      |
| 5. 認知症対応型共同生活介護  | P 16 |
| ① 総括表            |      |
| ② 地域区分別集計表       |      |
| ③ 定員規模別集計表       |      |
| ④ 経営主体別集計表       |      |
| 6. 訪問介護          | P 20 |
| ① 総括表            |      |
| ② 地域区分別集計表       |      |
| ③ 延べ訪問回数別集計表     |      |
| ④ 経営主体別集計表       |      |
| 7. 夜間対応型訪問介護     | P 24 |
| ① 総括表            |      |
| ② 地域区分別集計表       |      |
| 8. 訪問入浴介護        | P 26 |
| ① 総括表            |      |
| ② 地域区分別集計表       |      |
| ③ 延べ訪問回数別集計表     |      |
| ④ 経営主体別集計表       |      |
| 9. 訪問看護ステーション    | P 30 |
| ① 総括表            |      |
| ② 地域区分別集計表       |      |
| ③ 延べ訪問回数別集計表     |      |
| 10. 訪問リハビリテーション  | P 33 |
| ① 総括表            |      |
| ② 地域区分別集計表       |      |
| ③ 延べ訪問回数別集計表     |      |
| 11. 通所介護         | P 36 |
| ① 総括表            |      |
| ② 地域区分別集計表       |      |
| ③ 延べ利用者数別集計表     |      |
| ④ 経営主体別集計表       |      |

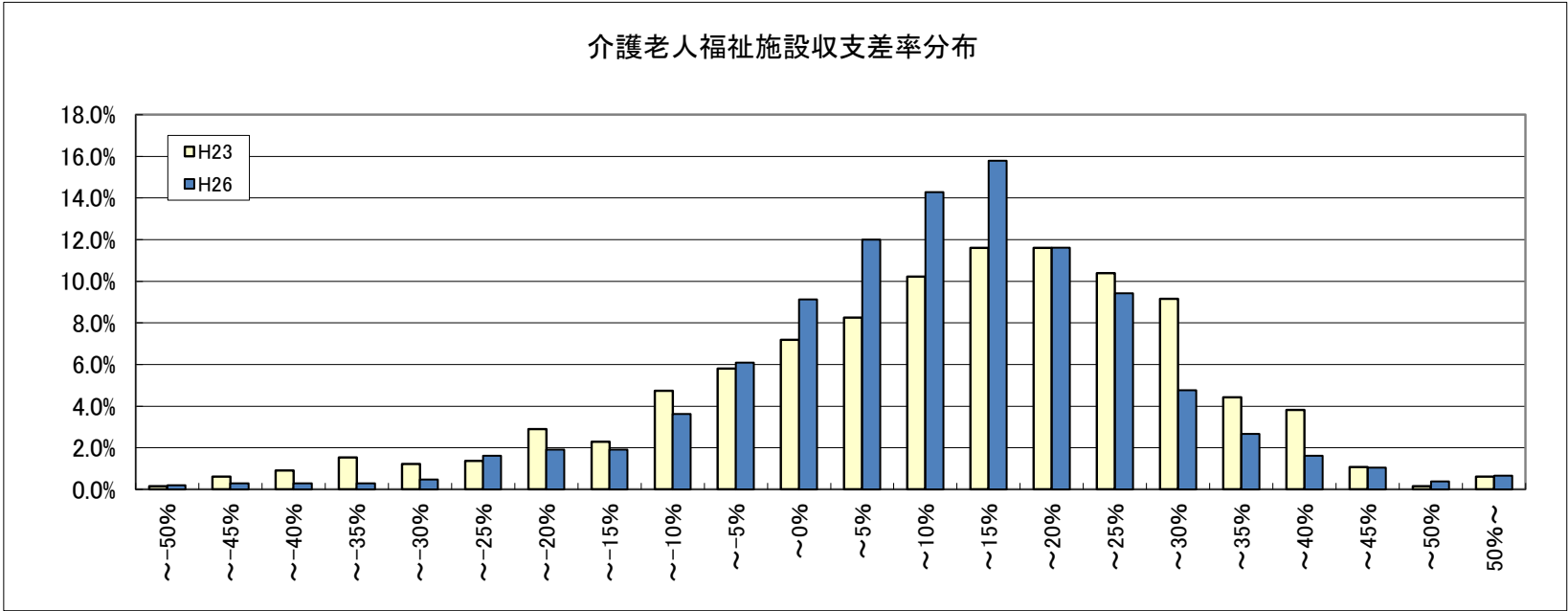
|                      |      |
|----------------------|------|
| 12. 認知症対応型通所介護       | P 40 |
| ① 総括表                |      |
| ② 地域区分別集計表           |      |
| ③ 延べ利用者数別集計表         |      |
| ④ 経営主体別集計表           |      |
| 13. 通所リハビリテーション      | P 44 |
| ① 総括表                |      |
| ② 地域区分別集計表           |      |
| ③ 延べ利用者数別集計表         |      |
| 14. 短期入所生活介護         | P 47 |
| ① 総括表                |      |
| ② 地域区分別集計表           |      |
| ③ 延べ利用者数別集計表         |      |
| 15. 居宅介護支援           | P 50 |
| ① 総括表                |      |
| ② 地域区分別集計表           |      |
| ③ 実利用者数別集計表          |      |
| ④ 経営主体別集計表           |      |
| 16. 福祉用具貸与           | P 54 |
| ① 総括表                |      |
| ② 地域区分別集計表           |      |
| ③ 実利用者数別集計表          |      |
| 17. 小規模多機能型居宅介護      | P 57 |
| ① 総括表                |      |
| ② 地域区分別集計表           |      |
| 18. 特定施設入居者生活介護      | P 59 |
| ① 総括表                |      |
| ② 地域区分別集計表           |      |
| 19. 地域密着型特定施設入居者生活介護 | P 61 |
| ① 総括表                |      |
| ② 地域区分別集計表           |      |
| 20. 定期巡回・随時対応型訪問介護看護 | P 63 |
| ① 総括表                |      |
| ② 地域区分別集計表           |      |
| 21. 複合型サービス          | P 65 |
| ① 総括表                |      |
| ② 地域区分別集計表           |      |

1ー① 介護老人福祉施設(総括表)

|    |                 | 平成20年調査           |              | 平成23年調査      |              | 平成26年調査      |              | (参考)平成25年概況調査 |              |       |
|----|-----------------|-------------------|--------------|--------------|--------------|--------------|--------------|---------------|--------------|-------|
| 1  | Ⅰ 介護事業収益        | (1)介護料収入          | 千円<br>20,741 | 千円<br>22,870 | 千円<br>21,816 | 千円<br>21,232 | 千円<br>21,232 | 千円<br>21,232  | 千円<br>21,232 |       |
| 2  |                 | (2)保険外の利用料        | 3,983        | 2,872        | 4,470        | 3,828        | 3,828        | 3,828         |              |       |
| 3  |                 | (3)補助金収入          | 239          | 260          | 261          | 164          | 164          | 164           |              |       |
| 4  |                 | (4)国庫補助金等特別積立金取崩額 | 871          | 1,001        | 846          | 882          | 882          | 882           |              |       |
| 5  |                 | (5)介護報酬査定減        | -2           | -2           | -9           | -8           | -8           | -8            |              |       |
| 6  |                 | (6)介護職員処遇改善交付金    | -            | 486          | -            | -            | -            | -             |              |       |
| 7  | Ⅱ 介護事業費用        | (1)給与費            | 15,237       | 60.8%        | 15,271       | 57.5%        | 15,320       | 57.6%         | 15,041       | 59.5% |
| 8  |                 | (2)減価償却費          | 2,386        | 9.5%         | 2,412        | 9.1%         | 1,934        | 7.3%          | 2,033        | 8.0%  |
| 9  |                 | (3)その他            | 7,366        | 29.4%        | 7,079        | 26.6%        | 7,517        | 28.3%         | 6,797        | 26.9% |
| 10 |                 | うち委託費             | 1,558        | 6.2%         | 1,659        | 6.2%         | 1,334        | 5.0%          | 1,433        | 5.7%  |
| 11 | Ⅲ 介護事業外収益       | (1)借入金補助金収入       | 98           |              | 88           |              | 62           |               | 46           |       |
| 12 | Ⅳ 介護事業外費用       | (1)借入金利息          | 81           |              | 192          |              | 178          |               | 208          |       |
| 13 | Ⅴ 特別損失          | (1)本部費繰入          | 1            |              | 154          |              | 195          |               | 160          |       |
| 14 | 収入 ①＝Ⅰ－Ⅰ(4)＋Ⅲ   |                   | 25,059       |              | 26,573       |              | 26,599       |               | 25,262       |       |
| 15 | 支出 ②＝Ⅱ＋Ⅳ＋Ⅴ－Ⅰ(4) |                   | 24,199       |              | 24,108       |              | 24,298       |               | 23,358       |       |
| 16 | 差引 ③＝①－②        |                   | 859          | 3.4%         | 2,466        | 9.3%         | 2,301        | 8.7%          | 1,904        | 7.5%  |
| 17 | 法人税等            |                   | -            | -            | -            | -            | -            | -             | -            | -     |
| 18 | 法人税等差引 ④＝③－法人税等 |                   | -            | -            | -            | -            | 2,301        | 8.7%          | 1,904        | 7.5%  |
| 19 | 施設数             |                   | 174          |              | 655          |              | 1,051        |               | 938          |       |

※ 比率は収入に対する割合

|    |                        |       |          |       |          |       |          |       |          |       |
|----|------------------------|-------|----------|-------|----------|-------|----------|-------|----------|-------|
| 20 | 平均定員                   |       | 76.3人    |       | 68.7人    |       | 71.8人    |       | 71.4人    |       |
| 21 | 延べ利用者数                 |       | 2,284.9人 |       | 2,104.3人 |       | 2,153.6人 |       | 2,182.1人 |       |
| 22 | 常勤換算職員数(常勤率)           |       | 45.3人    | 85.6% | 49.0人    | 83.5% | 47.9人    | 84.1% | 46.8人    | 84.0% |
| 23 | 看護・介護職員常勤換算数(常勤率)      |       | 32.7人    | 86.5% | 37.0人    | 84.8% | 36.3人    | 85.3% | 35.6人    | 85.5% |
|    | 常勤換算1人当たり給与費           |       |          |       |          |       |          |       |          |       |
| 24 | 常勤                     | 看護師   | 453,236円 |       | 409,133円 |       | 439,011円 |       | 434,863円 |       |
| 25 |                        | 准看護師  | 362,652円 |       | 362,994円 |       | 378,925円 |       | 373,650円 |       |
| 26 |                        | 介護福祉士 | 340,464円 |       | 327,865円 |       | 351,798円 |       | 345,475円 |       |
| 27 |                        | 介護職員  | 290,289円 |       | 279,276円 |       | 328,925円 |       | 321,035円 |       |
| 28 | 非常勤                    | 看護師   | 344,956円 |       | 323,450円 |       | 345,282円 |       | 333,207円 |       |
| 29 |                        | 准看護師  | 301,046円 |       | 261,080円 |       | 323,930円 |       | 309,202円 |       |
| 30 |                        | 介護福祉士 | 276,598円 |       | 227,591円 |       | 258,022円 |       | 246,987円 |       |
| 31 |                        | 介護職員  | 219,350円 |       | 215,872円 |       | 240,229円 |       | 239,597円 |       |
| 32 | 利用者1人当たり収入             |       | 10,967円  |       | 12,628円  |       | 12,351円  |       | 11,577円  |       |
| 33 | 利用者1人当たり支出             |       | 10,591円  |       | 11,457円  |       | 11,282円  |       | 10,705円  |       |
| 34 | 常勤換算職員1人当たり給与費         |       | 332,948円 |       | 317,667円 |       | 341,046円 |       | 337,018円 |       |
| 35 | 看護・介護職員(常勤換算)1人当たり給与費  |       | 315,891円 |       | 303,443円 |       | 325,744円 |       | 318,797円 |       |
| 36 | 常勤換算職員1人当たり利用者数        |       | 1.7人     |       | 1.4人     |       | 1.5人     |       | 1.5人     |       |
| 37 | 看護・介護職員(常勤換算)1人当たり利用者数 |       | 2.3人     |       | 1.9人     |       | 2.0人     |       | 2.0人     |       |



1－② 介護老人福祉施設(地域区分別集計表)

|    |                   | 1級地               |        | 2級地   |        | 3級地   |        | 4級地   |        | 5級地   |        | 6級地   |        | その他   |        |
|----|-------------------|-------------------|--------|-------|--------|-------|--------|-------|--------|-------|--------|-------|--------|-------|--------|
|    |                   | 千円                |        | 千円    |        | 千円    |        | 千円    |        | 千円    |        | 千円    |        | 千円    |        |
| 1  | I 介護事業収益          | (1)介護料収入          | 27,643 |       | 26,230 |       | 27,115 |       | 23,273 |       | 23,163 |       | 21,874 |       | 20,299 |
| 2  |                   | (2)保険外の利用料        | 5,428  |       | 4,832  |       | 6,090  |       | 4,552  |       | 4,995  |       | 4,802  |       | 4,001  |
| 3  |                   | (3)補助金収入          | 1,661  |       | 424    |       | 702    |       | 80     |       | 408    |       | 159    |       | 159    |
| 4  |                   | (4)国庫補助金等特別積立金取崩額 | 954    |       | 1,051  |       | 1,001  |       | 790    |       | 922    |       | 852    |       | 808    |
| 5  |                   | (5)介護報酬査定減        | -      |       | -0     |       | -4     |       | -3     |       | -12    |       | -3     |       | -14    |
| 6  | II 介護事業費用         | (1)給与費            | 19,204 | 55.0% | 16,432 | 52.1% | 18,410 | 54.2% | 16,028 | 57.3% | 16,755 | 58.6% | 15,310 | 56.9% | 14,394 |
| 7  |                   | (2)減価償却費          | 1,879  | 5.4%  | 2,232  | 7.1%  | 2,684  | 7.9%  | 2,218  | 7.9%  | 2,340  | 8.2%  | 1,972  | 7.3%  | 1,734  |
| 8  |                   | (3)その他            | 10,588 | 30.3% | 9,217  | 29.2% | 10,002 | 29.4% | 8,231  | 29.4% | 7,839  | 27.4% | 7,410  | 27.5% | 6,893  |
| 9  |                   | うち委託費             | 2,835  | 8.1%  | 2,067  | 6.5%  | 2,378  | 7.0%  | 1,579  | 5.6%  | 1,461  | 5.1%  | 1,334  | 5.0%  | 1,048  |
| 10 | III 介護事業外収益       | (1)借入金補助金収入       | 188    |       | 64     |       | 93     |       | 53     |       | 51     |       | 71     |       | 50     |
| 11 | IV 介護事業外費用        | (1)借入金利息          | 148    |       | 119    |       | 343    |       | 229    |       | 186    |       | 185    |       | 153    |
| 12 | V 特別損失            | (1)本部費繰入          | 236    |       | 31     |       | 54     |       | 172    |       | 156    |       | 209    |       | 216    |
| 13 | 収入 ①＝I－I(4)＋III   |                   | 34,920 |       | 31,551 |       | 33,995 |       | 27,955 |       | 28,606 |       | 26,904 |       | 24,494 |
| 14 | 支出 ②＝II＋IV＋V－I(4) |                   | 31,102 |       | 26,980 |       | 30,491 |       | 26,088 |       | 26,355 |       | 24,233 |       | 22,580 |
| 15 | 差引 ③＝①－②          |                   | 3,818  | 10.9% | 4,571  | 14.5% | 3,504  | 10.3% | 1,868  | 6.7%  | 2,252  | 7.9%  | 2,671  | 9.9%  | 1,914  |
| 16 | 法人税等              |                   | -      | -     | -      | -     | -      | -     | -      | -     | -      | -     | -      | -     | -      |
| 17 | 法人税等差引 ④＝③－法人税等   |                   | 3,818  | 10.9% | 4,571  | 14.5% | 3,504  | 10.3% | 1,868  | 6.7%  | 2,252  | 7.9%  | 2,671  | 9.9%  | 1,914  |
| 18 | 施設数               |                   | 56     |       | 37     |       | 68     |       | 77     |       | 87     |       | 222    |       | 504    |

※ 比率は収入に対する割合

|    |                   |       |          |       |          |       |          |       |          |       |          |       |          |       |          |
|----|-------------------|-------|----------|-------|----------|-------|----------|-------|----------|-------|----------|-------|----------|-------|----------|
| 19 | 平均定員              |       | 86.9人    |       | 86.6人    |       | 89.2人    |       | 75.9人    |       | 76.9人    |       | 73.1人    |       | 66.7人    |
| 20 | 延べ利用者数            |       | 2,582.3人 |       | 2,472.3人 |       | 2,661.6人 |       | 2,222.6人 |       | 2,296.9人 |       | 2,202.7人 |       | 2,010.4人 |
| 21 | 常勤換算職員数(常勤率)      |       | 55.5人    | 78.4% | 48.2人    | 79.9% | 53.6人    | 78.8% | 47.3人    | 80.4% | 48.5人    | 79.1% | 48.7人    | 81.3% | 46.5人    |
| 22 | 看護・介護職員常勤換算数(常勤率) |       | 43.2人    | 79.6% | 37.2人    | 79.1% | 42.3人    | 80.6% | 36.5人    | 82.3% | 36.8人    | 80.4% | 37.2人    | 82.4% | 34.7人    |
|    | 常勤換算1人当たり給与費      |       |          |       |          |       |          |       |          |       |          |       |          |       |          |
| 23 | 常勤<br>非常勤         | 看護師   | 457,257円 |       | 453,507円 |       | 485,797円 |       | 459,800円 |       | 473,168円 |       | 443,991円 |       | 420,817円 |
| 24 |                   | 准看護師  | 428,599円 |       | 419,869円 |       | 423,116円 |       | 403,036円 |       | 420,658円 |       | 384,117円 |       | 365,264円 |
| 25 |                   | 介護福祉士 | 399,373円 |       | 405,089円 |       | 392,205円 |       | 357,865円 |       | 375,360円 |       | 362,642円 |       | 334,326円 |
| 26 |                   | 介護職員  | 376,971円 |       | 362,162円 |       | 362,441円 |       | 341,072円 |       | 351,725円 |       | 337,105円 |       | 312,015円 |
| 27 |                   | 看護師   | 361,418円 |       | 397,794円 |       | 380,068円 |       | 337,622円 |       | 375,478円 |       | 341,878円 |       | 322,291円 |
| 28 |                   | 准看護師  | 345,790円 |       | 378,127円 |       | 411,475円 |       | 325,122円 |       | 373,601円 |       | 312,030円 |       | 300,221円 |
| 29 |                   | 介護福祉士 | 310,935円 |       | 267,457円 |       | 264,669円 |       | 247,581円 |       | 265,410円 |       | 251,137円 |       | 253,700円 |
| 30 |                   | 介護職員  | 264,245円 |       | 243,918円 |       | 249,325円 |       | 236,715円 |       | 242,913円 |       | 237,509円 |       | 236,154円 |

|    |                       |          |          |          |          |          |          |          |
|----|-----------------------|----------|----------|----------|----------|----------|----------|----------|
| 31 | 利用者1人当たり収入            | 13,523円  | 12,762円  | 12,773円  | 12,578円  | 12,454円  | 12,214円  | 12,184円  |
| 32 | 利用者1人当たり支出            | 12,044円  | 10,913円  | 11,456円  | 11,737円  | 11,474円  | 11,002円  | 11,232円  |
| 33 | 常勤換算職員1人当たり給与費        | 377,461円 | 371,649円 | 365,252円 | 351,914円 | 360,119円 | 343,074円 | 328,840円 |
| 34 | 看護・介護職員(常勤換算)1人当たり給与費 | 362,476円 | 347,026円 | 351,963円 | 333,278円 | 342,763円 | 328,732円 | 313,521円 |

|    |                        |      |      |      |      |      |      |      |
|----|------------------------|------|------|------|------|------|------|------|
| 35 | 常勤換算職員1人当たり利用者数        | 1.6人 | 1.8人 | 1.7人 | 1.6人 | 1.6人 | 1.5人 | 1.4人 |
| 36 | 看護・介護職員(常勤換算)1人当たり利用者数 | 2.0人 | 2.3人 | 2.1人 | 2.1人 | 2.1人 | 2.0人 | 1.9人 |

1－③ 介護老人福祉施設(定員規模別集計表)

|                       |                   | 30人               |              | 31～50人 |              | 51～80人 |              | 81～100人 |              | 101人以上 |              |
|-----------------------|-------------------|-------------------|--------------|--------|--------------|--------|--------------|---------|--------------|--------|--------------|
| 1<br>2<br>3<br>4<br>5 | I 介護事業収益          | (1)介護料収入          | 千円<br>10,723 |        | 千円<br>15,950 |        | 千円<br>21,277 |         | 千円<br>28,097 |        | 千円<br>36,561 |
|                       |                   | (2)保険外の利用料        | 1,944        |        | 3,051        |        | 4,296        |         | 6,100        |        | 7,972        |
|                       |                   | (3)補助金収入          | 114          |        | 247          |        | 222          |         | 303          |        | 443          |
|                       |                   | (4)国庫補助金等特別積立金取崩額 | 382          |        | 539          |        | 722          |         | 1,289        |        | 1,778        |
|                       |                   | (5)介護報酬査定減        | -78          |        | -11          |        | -5           |         | -7           |        | -2           |
|                       |                   |                   |              |        |              |        |              |         |              |        |              |
| 6<br>7<br>8<br>9      | II 介護事業費用         | (1)給与費            | 7,385        | 57.9%  | 11,418       | 59.3%  | 14,941       | 57.7%   | 19,760       | 57.2%  | 24,896       |
|                       |                   | (2)減価償却費          | 880          | 6.9%   | 1,385        | 7.2%   | 1,852        | 7.2%    | 2,493        | 7.2%   | 3,510        |
|                       |                   | (3)その他            | 3,524        | 27.6%  | 5,500        | 28.6%  | 7,344        | 28.4%   | 9,582        | 27.7%  | 12,764       |
|                       |                   | うち委託費             | 642          | 5.0%   | 975          | 5.1%   | 1,279        | 4.9%    | 1,693        | 4.9%   | 2,382        |
| 10                    | III 介護事業外収益       | (1)借入金補助金収入       | 44           |        | 28           |        | 86           |         | 65           |        | 83           |
| 11                    | IV 介護事業外費用        | (1)借入金利息          | 123          |        | 94           |        | 175          |         | 217          |        | 430          |
| 12                    | V 特別損失            | (1)本部費繰入          | 147          |        | 158          |        | 136          |         | 245          |        | 498          |
| 13                    | 収入 ①＝I－I(4)＋III   |                   | 12,748       |        | 19,265       |        | 25,875       |         | 34,558       |        | 45,056       |
| 14                    | 支出 ②＝II＋IV＋V－I(4) |                   | 11,677       |        | 18,016       |        | 23,726       |         | 31,008       |        | 40,320       |
| 15                    | 差引 ③＝①－②          |                   | 1,071        | 8.4%   | 1,249        | 6.5%   | 2,149        | 8.3%    | 3,550        | 10.3%  | 4,737        |
| 16                    | 法人税等              |                   | -            | -      | -            | -      | -            | -       | -            | -      | -            |
| 17                    | 法人税等差引 ④＝③－法人税等   |                   | 1,071        | 8.4%   | 1,249        | 6.5%   | 2,149        | 8.3%    | 3,550        | 10.3%  | 4,737        |
| 18                    | 施設数               |                   | 40           |        | 323          |        | 397          |         | 179          |        | 112          |

※ 比率は収入に対する割合

|    |                   |       |          |       |          |       |          |       |          |       |          |       |
|----|-------------------|-------|----------|-------|----------|-------|----------|-------|----------|-------|----------|-------|
| 19 | 平均定員              |       | 30.0人    |       | 49.7人    |       | 70.9人    |       | 94.4人    |       | 125.1人   |       |
| 20 | 延べ利用者数            |       | 954.3人   |       | 1,511.0人 |       | 2,137.6人 |       | 2,787.9人 |       | 3,681.7人 |       |
| 21 | 常勤換算職員数(常勤率)      |       | 24.5人    | 84.7% | 35.2人    | 85.8% | 47.7人    | 84.0% | 60.8人    | 82.8% | 76.6人    | 83.4% |
| 22 | 看護・介護職員常勤換算数(常勤率) |       | 17.7人    | 86.2% | 25.9人    | 87.4% | 36.3人    | 85.0% | 46.7人    | 84.3% | 58.9人    | 84.4% |
|    | 常勤換算1人当たり給与費      |       |          |       |          |       |          |       |          |       |          |       |
| 23 | 常勤                | 看護師   | 448,111円 |       | 414,352円 |       | 452,884円 |       | 441,397円 |       | 436,885円 |       |
| 24 |                   | 准看護師  | 332,198円 |       | 365,828円 |       | 383,696円 |       | 384,531円 |       | 390,656円 |       |
| 25 |                   | 介護福祉士 | 335,334円 |       | 339,355円 |       | 353,159円 |       | 355,921円 |       | 363,101円 |       |
| 26 |                   | 介護職員  | 303,913円 |       | 316,280円 |       | 328,919円 |       | 333,133円 |       | 344,817円 |       |
| 27 | 非常勤               | 看護師   | 366,311円 |       | 333,574円 |       | 337,511円 |       | 357,075円 |       | 367,498円 |       |
| 28 |                   | 准看護師  | 286,331円 |       | 308,348円 |       | 327,479円 |       | 341,690円 |       | 317,508円 |       |
| 29 |                   | 介護福祉士 | 252,710円 |       | 240,487円 |       | 257,167円 |       | 264,301円 |       | 272,780円 |       |
| 30 |                   | 介護職員  | 226,361円 |       | 228,300円 |       | 239,919円 |       | 243,360円 |       | 252,083円 |       |

|    |                        |          |          |          |          |          |
|----|------------------------|----------|----------|----------|----------|----------|
| 31 | 利用者1人当たり収入             | 13,358円  | 12,749円  | 12,105円  | 12,395円  | 12,238円  |
| 32 | 利用者1人当たり支出             | 12,236円  | 11,923円  | 11,099円  | 11,122円  | 10,951円  |
| 33 | 常勤換算職員1人当たり給与費         | 322,992円 | 331,456円 | 344,349円 | 340,620円 | 350,322円 |
| 34 | 看護・介護職員(常勤換算)1人当たり給与費  | 304,852円 | 315,135円 | 326,916円 | 327,811円 | 338,106円 |
|    |                        |          |          |          |          |          |
| 35 | 常勤換算職員1人当たり利用者数        | 1.2人     | 1.4人     | 1.5人     | 1.6人     | 1.6人     |
| 36 | 看護・介護職員(常勤換算)1人当たり利用者数 | 1.7人     | 1.9人     | 2.0人     | 2.0人     | 2.1人     |

1－④ 介護老人福祉施設(ユニット別集計表)

|    |                   | ユニット              |        | ユニット以外 |       |
|----|-------------------|-------------------|--------|--------|-------|
|    |                   | 千円                |        | 千円     |       |
| 1  | I 介護事業収益          | (1)介護料収入          | 23,702 | 20,825 |       |
| 2  |                   | (2)保険外の利用料        | 6,303  | 3,508  |       |
| 3  |                   | (3)補助金収入          | 160    | 314    |       |
| 4  |                   | (4)国庫補助金等特別積立金取崩額 | 989    | 770    |       |
| 5  |                   | (5)介護報酬査定減        | -4     | -12    |       |
| 6  | II 介護事業費用         | (1)給与費            | 17,219 | 14,324 | 56.9% |
| 7  |                   | (2)減価償却費          | 2,571  | 1,600  | 8.5%  |
| 8  |                   | (3)その他            | 8,227  | 7,144  | 27.2% |
| 9  |                   | うち委託費             | 1,568  | 1,211  | 5.2%  |
| 10 | III 介護事業外収益       | (1)借入金補助金収入       | 84     | 51     |       |
| 11 | IV 介護事業外費用        | (1)借入金利息          | 389    | 67     |       |
| 12 | V 特別損失            | (1)本部費繰入          | 250    | 165    |       |
| 13 | 収入 ①＝I－I(4)＋III   |                   | 30,245 | 24,685 |       |
| 14 | 支出 ②＝II＋IV＋V－I(4) |                   | 27,667 | 22,530 |       |
| 15 | 差引 ③＝①－②          |                   | 2,579  | 2,156  | 8.5%  |
| 16 | 法人税等              |                   | -      | -      | -     |
| 17 | 法人税等差引 ④＝③－法人税等   |                   | 2,579  | 2,156  | 8.5%  |
| 18 | 施設数               |                   | 375    | 676    |       |

※ 比率は収入に対する割合

|    |                   |       |             |             |
|----|-------------------|-------|-------------|-------------|
| 19 | 平均定員              |       | 75.5人       | 69.9人       |
| 20 | 延べ利用者数            |       | 2,274.8人    | 2,090.1人    |
| 21 | 常勤換算職員数(常勤率)      |       | 55.4人 83.8% | 43.9人 84.3% |
| 22 | 看護・介護職員常勤換算数(常勤率) |       | 43.7人 84.7% | 32.3人 85.8% |
|    | 常勤換算1人当たり給与費      |       |             |             |
| 23 | 常勤                | 看護師   | 429,937円    | 444,351円    |
| 24 |                   | 准看護師  | 365,567円    | 386,111円    |
| 25 |                   | 介護福祉士 | 343,441円    | 357,468円    |
| 26 |                   | 介護職員  | 320,706円    | 334,850円    |
| 27 | 非常勤               | 看護師   | 346,121円    | 344,616円    |
| 28 |                   | 准看護師  | 307,333円    | 335,167円    |
| 29 |                   | 介護福祉士 | 250,201円    | 263,485円    |
| 30 |                   | 介護職員  | 237,925円    | 241,994円    |

|    |                        |          |          |
|----|------------------------|----------|----------|
| 31 | 利用者1人当たり収入             | 13,296円  | 11,811円  |
| 32 | 利用者1人当たり支出             | 12,162円  | 10,779円  |
| 33 | 常勤換算職員1人当たり給与費         | 330,199円 | 348,229円 |
| 34 | 看護・介護職員(常勤換算)1人当たり給与費  | 316,601円 | 332,232円 |
| 35 | 常勤換算職員1人当たり利用者数        | 1.4人     | 1.6人     |
| 36 | 看護・介護職員(常勤換算)1人当たり利用者数 | 1.7人     | 2.2人     |

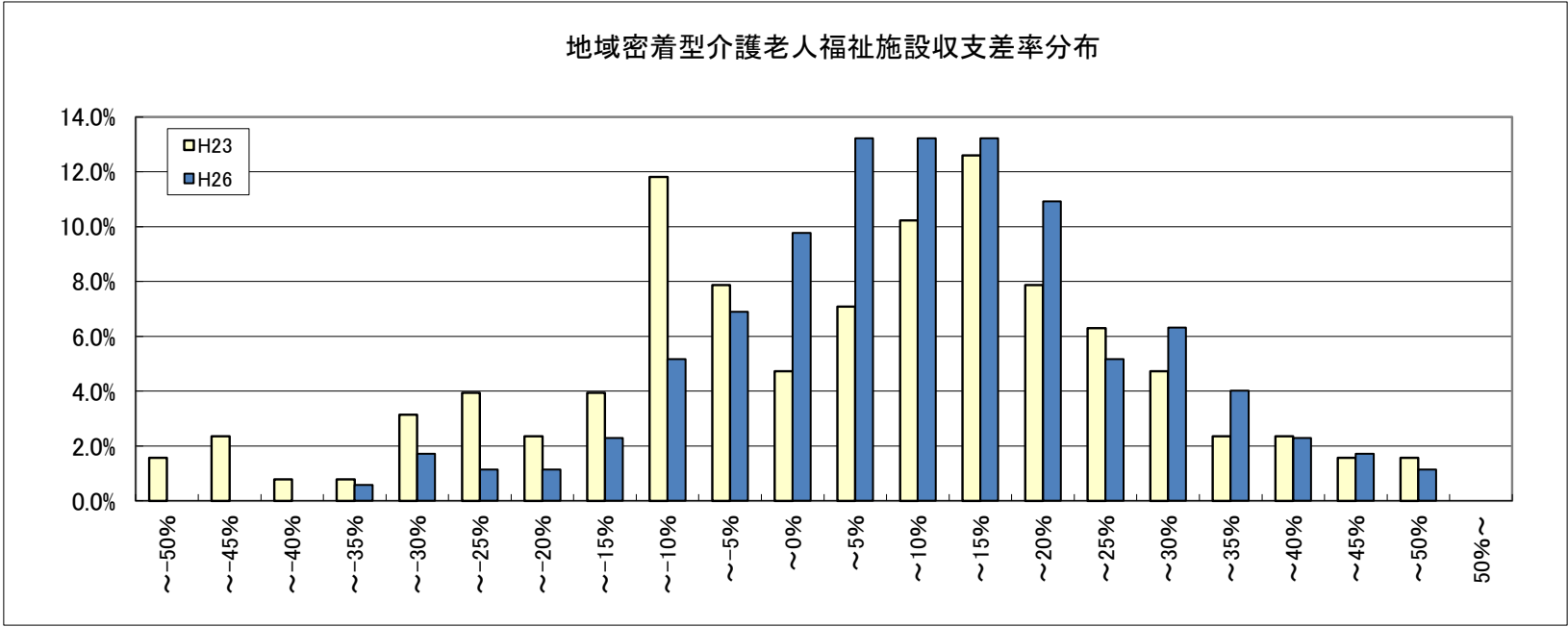


2-① 地域密着型介護老人福祉施設(総括表)

|    |                 | 平成20年調査           |   | 平成23年調査 |       | 平成26年調査 |       | (参考)平成25年概況調査 |       |
|----|-----------------|-------------------|---|---------|-------|---------|-------|---------------|-------|
|    |                 | 千円                |   | 千円      |       | 千円      |       | 千円            |       |
| 1  | I 介護事業収益        | (1)介護料収入          | - | 8,147   |       | 9,077   |       | 8,355         |       |
| 2  |                 | (2)保険外の利用料        | - | 1,430   |       | 2,019   |       | 1,860         |       |
| 3  |                 | (3)補助金収入          | - | 42      |       | 48      |       | 81            |       |
| 4  |                 | (4)国庫補助金等特別積立金取崩額 | - | 179     |       | 195     |       | 226           |       |
| 5  |                 | (5)介護報酬査定減        | - | -3      |       | -0      |       | -3            |       |
| 6  |                 | (6)介護職員処遇改善交付金    | - | 153     |       | -       |       | -             |       |
| 7  | II 介護事業費用       | (1)給与費            | - | 5,751   | 58.6% | 6,383   | 57.2% | 6,217         | 60.0% |
| 8  |                 | (2)減価償却費          | - | 1,096   | 11.2% | 1,008   | 9.0%  | 1,065         | 10.3% |
| 9  |                 | (3)その他            | - | 2,636   | 26.9% | 2,869   | 25.7% | 2,539         | 24.5% |
| 10 |                 | うち委託費             | - | 564     | 5.7%  | 476     | 4.3%  | 515           | 5.0%  |
| 11 | III 介護事業外収益     | (1)借入金補助金収入       | - | 46      |       | 8       |       | 67            |       |
| 12 | IV 介護事業外費用      | (1)借入金利息          | - | 272     |       | 143     |       | 226           |       |
| 13 | V 特別損失          | (1)本部費繰入          | - | 56      |       | 56      |       | 34            |       |
| 14 | 収入 ①=Ⅰ-Ⅰ(4)+Ⅲ   |                   | - | 9,816   |       | 11,152  |       | 10,360        |       |
| 15 | 支出 ②=Ⅱ+Ⅳ+Ⅴ-Ⅰ(4) |                   | - | 9,633   |       | 10,262  |       | 9,855         |       |
| 16 | 差引 ③=①-②        |                   | - | 182     | 1.9%  | 890     | 8.0%  | 506           | 4.9%  |
| 17 | 法人税等            |                   | - | -       | -     | -       | -     | -             | -     |
| 18 | 法人税等差引 ④=③-法人税等 |                   | - | -       | -     | 890     | 8.0%  | 506           | 4.9%  |
| 19 | 施設数             |                   | - | 126     |       | 174     |       | 157           |       |

※ 比率は収入に対する割合

|    |                        |       |   |          |       |          |       |          |       |
|----|------------------------|-------|---|----------|-------|----------|-------|----------|-------|
| 20 | 平均定員                   |       | - | 26.0人    |       | 26.2人    |       | 26.7人    |       |
| 21 | 延べ利用者数                 |       | - | 772.4人   |       | 793.2人   |       | 818.8人   |       |
| 22 | 常勤換算職員数(常勤率)           |       | - | 21.0人    | 83.6% | 21.2人    | 84.6% | 22.5人    | 83.1% |
| 23 | 看護・介護職員常勤換算数(常勤率)      |       | - | 16.1人    | 85.7% | 16.5人    | 85.5% | 17.4人    | 83.8% |
|    | 常勤換算1人当たり給与費           |       |   |          |       |          |       |          |       |
| 24 | 常勤                     | 看護師   | - | 368,965円 |       | 384,876円 |       | 395,147円 |       |
| 25 |                        | 准看護師  | - | 320,439円 |       | 365,902円 |       | 330,073円 |       |
| 26 |                        | 介護福祉士 | - | 307,755円 |       | 321,976円 |       | 303,340円 |       |
| 27 |                        | 介護職員  | - | 252,879円 |       | 301,005円 |       | 283,959円 |       |
| 28 | 非常勤                    | 看護師   | - | 313,828円 |       | 350,397円 |       | 326,944円 |       |
| 29 |                        | 准看護師  | - | 269,856円 |       | 322,972円 |       | 299,981円 |       |
| 30 |                        | 介護福祉士 | - | 210,997円 |       | 248,798円 |       | 216,607円 |       |
| 31 |                        | 介護職員  | - | 210,155円 |       | 241,848円 |       | 206,399円 |       |
| 32 | 利用者1人当たり収入             |       | - | 12,707円  |       | 14,059円  |       | 12,653円  |       |
| 33 | 利用者1人当たり支出             |       | - | 12,471円  |       | 12,937円  |       | 12,036円  |       |
| 34 | 常勤換算職員1人当たり給与費         |       | - | 284,557円 |       | 316,317円 |       | 291,876円 |       |
| 35 | 看護・介護職員(常勤換算)1人当たり給与費  |       | - | 279,144円 |       | 301,931円 |       | 281,230円 |       |
| 36 | 常勤換算職員1人当たり利用者数        |       | - | 1.2人     |       | 1.2人     |       | 1.2人     |       |
| 37 | 看護・介護職員(常勤換算)1人当たり利用者数 |       | - | 1.6人     |       | 1.6人     |       | 1.5人     |       |



2－② 地域密着型介護老人福祉施設(地域区分別集計表)

|    |                   | 1級地               |        | 2級地   |   | 3級地 |        | 4級地   |        | 5級地   |        | 6級地   |        | その他   |        |
|----|-------------------|-------------------|--------|-------|---|-----|--------|-------|--------|-------|--------|-------|--------|-------|--------|
|    |                   | 千円                |        | 千円    |   | 千円  |        | 千円    |        | 千円    |        | 千円    |        | 千円    |        |
| 1  | I 介護事業収益          | (1)介護料収入          | 14,458 |       | - |     | 7,801  |       | 9,274  |       | 8,055  |       | 9,186  |       | 9,098  |
| 2  |                   | (2)保険外の利用料        | 2,690  |       | - |     | 2,079  |       | 1,320  |       | 2,030  |       | 2,271  |       | 1,934  |
| 3  |                   | (3)補助金収入          | 430    |       | - |     | 136    |       | -      |       | 11     |       | 17     |       | 60     |
| 4  |                   | (4)国庫補助金等特別積立金取崩額 | 989    |       | - |     | -      |       | 290    |       | 122    |       | 218    |       | 182    |
| 5  |                   | (5)介護報酬査定減        | -      |       | - |     | -      |       | -      |       | -      |       | -1     |       | -0     |
| 6  | II 介護事業費用         | (1)給与費            | 10,691 | 59.2% | - | -   | 5,766  | 57.6% | 7,410  | 69.9% | 5,491  | 54.4% | 6,412  | 55.9% | 6,332  |
| 7  |                   | (2)減価償却費          | 1,484  | 8.2%  | - | -   | 479    | 4.8%  | 1,141  | 10.8% | 1,351  | 13.4% | 1,008  | 8.8%  | 993    |
| 8  |                   | (3)その他            | 3,043  | 16.8% | - | -   | 2,195  | 21.9% | 2,406  | 22.7% | 3,101  | 30.7% | 2,866  | 25.0% | 2,932  |
| 9  |                   | うち委託費             | 326    | 1.8%  | - | -   | 438    | 4.4%  | 267    | 2.5%  | 455    | 4.5%  | 522    | 4.5%  | 478    |
| 10 | III 介護事業外収益       | (1)借入金補助金収入       | 481    |       | - |     | -      |       | -      |       | 4      |       | 0      |       | 6      |
| 11 | IV 介護事業外費用        | (1)借入金利息          | -      |       | - |     | 78     |       | 61     |       | 87     |       | 179    |       | 143    |
| 12 | V 特別損失            | (1)本部費繰入          | -      |       | - |     | 83     |       | -      |       | 19     |       | 108    |       | 35     |
| 13 | 収入 ①＝I－I(4)＋III   |                   | 18,059 |       | - |     | 10,016 |       | 10,594 |       | 10,100 |       | 11,473 |       | 11,097 |
| 14 | 支出 ②＝II＋IV＋V－I(4) |                   | 14,229 |       | - |     | 8,600  |       | 10,727 |       | 9,927  |       | 10,356 |       | 10,253 |
| 15 | 差引 ③＝①－②          |                   | 3,830  | 21.2% | - | -   | 1,416  | 14.1% | -133   | -1.3% | 173    | 1.7%  | 1,117  | 9.7%  | 845    |
| 16 | 法人税等              |                   | -      | -     | - | -   | -      | -     | -      | -     | -      | -     | -      | -     | -      |
| 17 | 法人税等差引 ④＝③－法人税等   |                   | 3,830  | 21.2% | - | -   | 1,416  | 14.1% | -133   | -1.3% | 173    | 1.7%  | 1,117  | 9.7%  | 845    |
| 18 | 施設数               |                   | 2      |       | - |     | 3      |       | 4      |       | 7      |       | 52     |       | 106    |

※ 比率は収入に対する割合

|    |                   |       |          |       |   |   |          |       |          |       |          |       |          |       |          |
|----|-------------------|-------|----------|-------|---|---|----------|-------|----------|-------|----------|-------|----------|-------|----------|
| 19 | 平均定員              |       | 26.5人    |       | - |   | 24.0人    |       | 26.0人    |       | 26.1人    |       | 27.8人    |       | 25.5人    |
| 20 | 延べ利用者数            |       | 811.5人   |       | - |   | 707.3人   |       | 781.3人   |       | 775.1人   |       | 804.8人   |       | 795.5人   |
| 21 | 常勤換算職員数(常勤率)      |       | 26.6人    | 80.6% | - | - | 16.6人    | 85.6% | 19.1人    | 73.6% | 20.7人    | 76.9% | 22.9人    | 81.9% | 20.8人    |
| 22 | 看護・介護職員常勤換算数(常勤率) |       | 18.7人    | 77.2% | - | - | 12.6人    | 86.8% | 15.7人    | 74.7% | 16.5人    | 79.3% | 17.4人    | 82.3% | 16.2人    |
|    | 常勤換算1人当たり給与費      |       |          |       |   |   |          |       |          |       |          |       |          |       |          |
| 23 | 常勤<br>非常勤         | 看護師   | 408,454円 |       | - |   | 433,895円 |       | 428,009円 |       | 355,193円 |       | 397,769円 |       | 374,772円 |
| 24 |                   | 准看護師  | -        |       | - |   | 427,252円 |       | 347,725円 |       | 443,565円 |       | 410,768円 |       | 332,415円 |
| 25 |                   | 介護福祉士 | 433,453円 |       | - |   | 417,199円 |       | 283,558円 |       | 365,180円 |       | 335,259円 |       | 308,735円 |
| 26 |                   | 介護職員  | 435,705円 |       | - |   | 378,619円 |       | 321,221円 |       | 356,909円 |       | 310,559円 |       | 283,701円 |
| 27 |                   | 看護師   | 410,569円 |       | - |   | 453,612円 |       | 444,048円 |       | 341,738円 |       | 308,492円 |       | 348,368円 |
| 28 |                   | 准看護師  | 371,575円 |       | - |   | 416,118円 |       | 481,556円 |       | 310,710円 |       | 295,878円 |       | 308,787円 |
| 29 |                   | 介護福祉士 | 423,650円 |       | - |   | 300,567円 |       | 266,872円 |       | 263,753円 |       | 242,340円 |       | 229,694円 |
| 30 |                   | 介護職員  | 274,753円 |       | - |   | 285,159円 |       | 260,167円 |       | 329,796円 |       | 228,062円 |       | 231,399円 |

|    |                       |          |   |          |          |          |          |          |
|----|-----------------------|----------|---|----------|----------|----------|----------|----------|
| 31 | 利用者1人当たり収入            | 22,254円  | - | 14,160円  | 13,561円  | 13,029円  | 14,256円  | 13,951円  |
| 32 | 利用者1人当たり支出            | 17,534円  | - | 12,159円  | 13,731円  | 12,806円  | 12,867円  | 12,889円  |
| 33 | 常勤換算職員1人当たり給与費        | 410,878円 | - | 380,363円 | 357,645円 | 360,391円 | 319,663円 | 301,690円 |
| 34 | 看護・介護職員(常勤換算)1人当たり給与費 | 402,389円 | - | 377,244円 | 318,868円 | 353,334円 | 306,526円 | 287,341円 |

|    |                        |      |   |      |      |      |      |      |
|----|------------------------|------|---|------|------|------|------|------|
| 35 | 常勤換算職員1人当たり利用者数        | 1.0人 | - | 1.4人 | 1.4人 | 1.3人 | 1.2人 | 1.2人 |
| 36 | 看護・介護職員(常勤換算)1人当たり利用者数 | 1.4人 | - | 1.9人 | 1.7人 | 1.6人 | 1.6人 | 1.6人 |

3-① 介護老人保健施設(総括表)

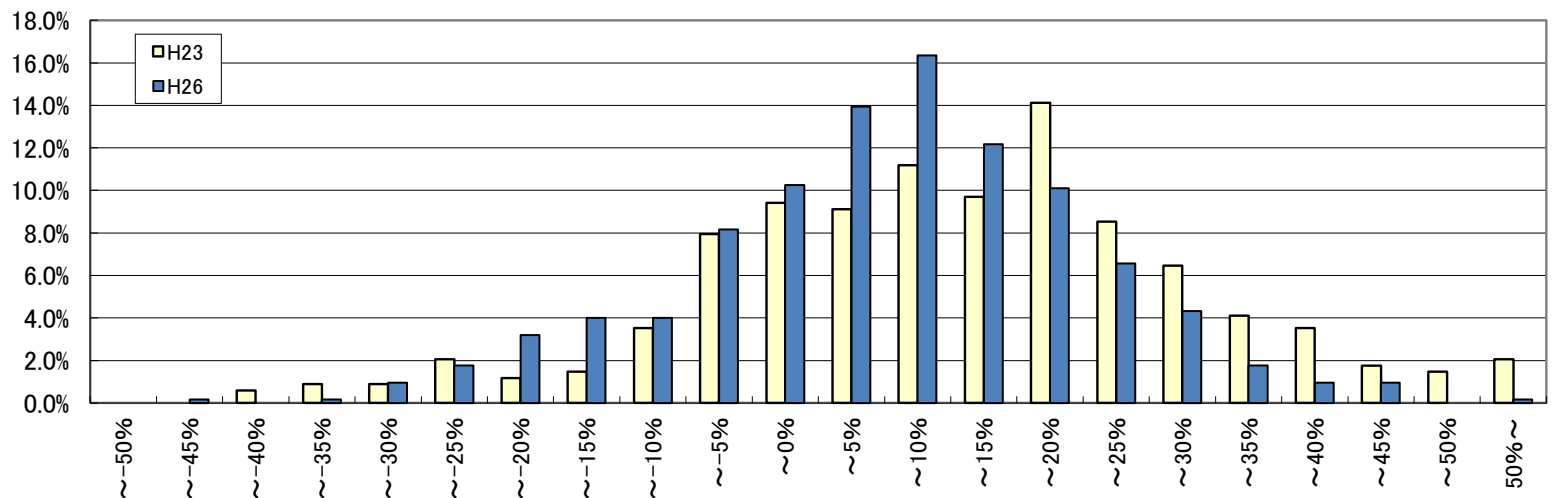
|    |                 | 平成20年調査           |        | 平成23年調査 |        | 平成26年調査 |        | (参考)平成25年概況調査 |        |       |
|----|-----------------|-------------------|--------|---------|--------|---------|--------|---------------|--------|-------|
|    |                 | 千円                |        | 千円      |        | 千円      |        | 千円            |        |       |
| 1  | Ⅰ 介護事業収益        | (1)介護料収入          | 27,297 |         | 29,541 |         | 29,381 |               | 28,878 |       |
| 2  |                 | (2)保険外の利用料        | 6,011  |         | 4,762  |         | 5,189  |               | 5,049  |       |
| 3  |                 | (3)補助金収入          | -      |         | -      |         | -      |               | -      |       |
| 4  |                 | (4)国庫補助金等特別積立金取崩額 | -      |         | -      |         | -      |               | -      |       |
| 5  |                 | (5)介護報酬査定減        | -22    |         | -16    |         | -29    |               | -27    |       |
| 6  |                 | (6)介護職員処遇改善交付金    | -      |         | 353    |         | -      |               | -      |       |
| 7  | Ⅱ 介護事業費用        | (1)給与費            | 17,853 | 53.6%   | 18,103 | 52.2%   | 19,516 | 56.5%         | 18,750 | 55.3% |
| 8  |                 | (2)減価償却費          | 2,339  | 7.0%    | 1,820  | 5.2%    | 1,482  | 4.3%          | 1,769  | 5.2%  |
| 9  |                 | (3)その他            | 9,805  | 29.5%   | 10,256 | 29.6%   | 11,208 | 32.4%         | 10,709 | 31.6% |
| 10 |                 | うち委託費             | 3,293  | 9.9%    | 3,121  | 9.0%    | 3,354  | 9.7%          | 3,091  | 9.1%  |
| 11 | Ⅲ 介護事業外収益       | (1)借入金補助金収入       | -      |         | 20     |         | -      |               | -      |       |
| 12 | Ⅳ 介護事業外費用       | (1)借入金利息          | 859    |         | 516    |         | 397    |               | 385    |       |
| 13 | Ⅴ 特別損失          | (1)本部費繰入          | -      |         | 519    |         | -      |               | -      |       |
| 14 | 収入 ①＝Ⅰ－Ⅰ(4)＋Ⅲ   |                   | 33,286 |         | 34,660 |         | 34,541 |               | 33,900 |       |
| 15 | 支出 ②＝Ⅱ＋Ⅳ＋Ⅴ－Ⅰ(4) |                   | 30,857 |         | 31,214 |         | 32,602 |               | 31,613 |       |
| 16 | 差引 ③＝①－②        |                   | 2,429  | 7.3%    | 3,446  | 9.9%    | 1,939  | 5.6%          | 2,287  | 6.7%  |
| 17 | 法人税等            |                   | -      | -       | -      | -       | 119    | 0.3%          | 385    | 1.1%  |
| 18 | 法人税等差引 ④＝③－法人税等 |                   | -      | -       | -      | 8.6%    | 1,820  | 5.3%          | 1,902  | 5.6%  |
| 19 | 施設数             |                   | 208    |         | 334    |         | 624    |               | 720    |       |

※ 比率は収入に対する割合

|    |                   |       |          |       |          |       |          |       |          |       |
|----|-------------------|-------|----------|-------|----------|-------|----------|-------|----------|-------|
| 20 | 平均定員              |       | 92.4人    |       | 92.2人    |       | 91.3人    |       | 91.0人    |       |
| 21 | 延べ利用者数            |       | 2,717.1人 |       | 2,630.7人 |       | 2,636.8人 |       | 2,606.4人 |       |
| 22 | 常勤換算職員数(常勤率)      |       | 51.2人    | 92.9% | 61.0人    | 85.5% | 57.3人    | 88.5% | 54.4人    | 88.0% |
| 23 | 看護・介護職員常勤換算数(常勤率) |       | 38.1人    | 93.8% | 43.5人    | 88.2% | 42.2人    | 89.4% | 40.0人    | 89.1% |
|    | 常勤換算1人当たり給与費      |       |          |       |          |       |          |       |          |       |
| 24 | 常勤                | 看護師   | 457,884円 |       | 448,023円 |       | 472,229円 |       | 481,665円 |       |
| 25 |                   | 准看護師  | 358,386円 |       | 374,085円 |       | 391,616円 |       | 386,142円 |       |
| 26 |                   | 介護福祉士 | 299,732円 |       | 319,959円 |       | 330,917円 |       | 325,757円 |       |
| 27 |                   | 介護職員  | 253,725円 |       | 274,216円 |       | 311,297円 |       | 310,126円 |       |
| 28 | 非常勤               | 看護師   | 348,437円 |       | 308,654円 |       | 353,847円 |       | 334,968円 |       |
| 29 |                   | 准看護師  | 296,729円 |       | 292,098円 |       | 316,111円 |       | 308,590円 |       |
| 30 |                   | 介護福祉士 | 230,345円 |       | 231,044円 |       | 243,983円 |       | 236,777円 |       |
| 31 |                   | 介護職員  | 207,324円 |       | 217,869円 |       | 239,466円 |       | 247,280円 |       |

|    |                        |          |          |          |          |
|----|------------------------|----------|----------|----------|----------|
| 32 | 利用者1人当たり収入             | 12,251円  | 13,175円  | 13,100円  | 13,007円  |
| 33 | 利用者1人当たり支出             | 11,357円  | 11,865円  | 12,364円  | 12,129円  |
| 34 | 常勤換算職員1人当たり給与費         | 339,646円 | 334,147円 | 362,774円 | 360,950円 |
| 35 | 看護・介護職員(常勤換算)1人当たり給与費  | 307,932円 | 317,091円 | 332,227円 | 329,800円 |
| 36 | 常勤換算職員1人当たり利用者数        | 1.8人     | 1.5人     | 1.6人     | 1.7人     |
| 37 | 看護・介護職員(常勤換算)1人当たり利用者数 | 2.4人     | 2.1人     | 2.2人     | 2.3人     |

介護老人保健施設収支差率分布



3-② 介護老人保健施設(地域区分別集計表)

|    |                 |                   | 1級地    |       | 2級地    |       | 3級地    |       | 4級地    |       | 5級地    |       | 6級地    |       | その他    |       |
|----|-----------------|-------------------|--------|-------|--------|-------|--------|-------|--------|-------|--------|-------|--------|-------|--------|-------|
|    |                 |                   | 千円     |       | 千円     |       | 千円     |       | 千円     |       | 千円     |       | 千円     |       | 千円     |       |
| 1  | Ⅰ 介護事業収益        | (1)介護料収入          | 39,007 |       | 33,728 |       | 36,542 |       | 31,880 |       | 32,478 |       | 31,104 |       | 26,669 |       |
| 2  |                 | (2)保険外の利用料        | 8,730  |       | 5,242  |       | 6,784  |       | 5,629  |       | 6,281  |       | 5,471  |       | 4,558  |       |
| 3  |                 | (3)補助金収入          | -      |       | -      |       | -      |       | -      |       | -      |       | -      |       | -      |       |
| 4  |                 | (4)国庫補助金等特別積立金取崩額 | -      |       | -      |       | -      |       | -      |       | -      |       | -      |       | -      |       |
| 5  |                 | (5)介護報酬査定減        | -12    |       | -42    |       | -37    |       | -11    |       | -73    |       | -26    |       | -26    |       |
| 6  | Ⅱ 介護事業費用        | (1)給与費            | 27,156 | 56.9% | 19,350 | 49.7% | 24,021 | 55.5% | 21,293 | 56.8% | 22,180 | 57.3% | 20,650 | 56.5% | 17,701 | 56.7% |
| 7  |                 | (2)減価償却費          | 1,793  | 3.8%  | 1,885  | 4.8%  | 1,758  | 4.1%  | 1,911  | 5.1%  | 1,649  | 4.3%  | 1,557  | 4.3%  | 1,320  | 4.2%  |
| 8  |                 | (3)その他            | 14,351 | 30.1% | 13,051 | 33.5% | 14,688 | 33.9% | 12,767 | 34.0% | 12,191 | 31.5% | 11,557 | 31.6% | 10,178 | 32.6% |
| 9  |                 | うち委託費             | 4,503  | 9.4%  | 4,969  | 12.8% | 5,176  | 12.0% | 3,925  | 10.5% | 4,304  | 11.1% | 3,314  | 9.1%  | 2,879  | 9.2%  |
| 10 | Ⅲ 介護事業外収益       | (1)借入金補助金収入       | -      |       | -      |       | -      |       | -      |       | -      |       | -      |       | -      |       |
| 11 | Ⅳ 介護事業外費用       | (1)借入金利息          | 307    |       | 475    |       | 611    |       | 440    |       | 510    |       | 518    |       | 308    |       |
| 12 | Ⅴ 特別損失          | (1)本部費繰入          | -      |       | -      |       | -      |       | -      |       | -      |       | -      |       | -      |       |
| 13 | 収入 ①＝Ⅰ－Ⅰ(4)＋Ⅲ   |                   | 47,724 |       | 38,927 |       | 43,290 |       | 37,498 |       | 38,686 |       | 36,548 |       | 31,202 |       |
| 14 | 支出 ②＝Ⅱ＋Ⅳ＋Ⅴ－Ⅰ(4) |                   | 43,607 |       | 34,761 |       | 41,078 |       | 36,411 |       | 36,531 |       | 34,280 |       | 29,508 |       |
| 15 | 差引 ③＝①－②        |                   | 4,117  | 8.6%  | 4,166  | 10.7% | 2,212  | 5.1%  | 1,087  | 2.9%  | 2,156  | 5.6%  | 2,267  | 6.2%  | 1,694  | 5.4%  |
| 16 | 法人税等            |                   | 116    | 0.2%  | 74     | 0.2%  | 233    | 0.5%  | 49     | 0.1%  | 94     | 0.2%  | 136    | 0.4%  | 114    | 0.4%  |
| 17 | 法人税等差引 ④＝③－法人税等 |                   | 4,001  | 8.4%  | 4,092  | 10.5% | 1,980  | 4.6%  | 1,038  | 2.8%  | 2,061  | 5.3%  | 2,132  | 5.8%  | 1,580  | 5.1%  |
| 18 | 施設数             |                   | 30     |       | 15     |       | 52     |       | 50     |       | 55     |       | 115    |       | 307    |       |

※ 比率は収入に対する割合

|    |                   |       |          |       |          |       |          |       |          |       |          |       |          |       |          |       |
|----|-------------------|-------|----------|-------|----------|-------|----------|-------|----------|-------|----------|-------|----------|-------|----------|-------|
| 19 | 平均定員              |       | 107.8人   |       | 96.2人    |       | 108.7人   |       | 98.6人    |       | 98.1人    |       | 96.9人    |       | 84.6人    |       |
| 20 | 延べ利用者数            |       | 3,014.3人 |       | 2,836.5人 |       | 3,093.5人 |       | 2,765.3人 |       | 2,965.5人 |       | 2,826.6人 |       | 2,433.2人 |       |
| 21 | 常勤換算職員数(常勤率)      |       | 70.6人    | 85.7% | 56.3人    | 87.5% | 62.7人    | 84.4% | 58.8人    | 85.0% | 62.5人    | 84.5% | 61.1人    | 88.5% | 53.8人    | 90.2% |
| 22 | 看護・介護職員常勤換算数(常勤率) |       | 51.7人    | 87.0% | 41.5人    | 87.9% | 46.0人    | 84.3% | 43.4人    | 85.5% | 46.5人    | 84.9% | 45.0人    | 89.4% | 39.6人    | 91.4% |
|    | 常勤換算1人当たり給与費      |       |          |       |          |       |          |       |          |       |          |       |          |       |          |       |
| 23 | 常勤                | 看護師   | 493,182円 |       | 483,615円 |       | 507,251円 |       | 491,448円 |       | 497,525円 |       | 465,411円 |       | 461,206円 |       |
| 24 |                   | 准看護師  | 426,353円 |       | 441,885円 |       | 436,935円 |       | 410,290円 |       | 431,752円 |       | 413,444円 |       | 372,637円 |       |
| 25 |                   | 介護福祉士 | 376,383円 |       | 328,729円 |       | 375,835円 |       | 361,850円 |       | 363,096円 |       | 330,115円 |       | 314,704円 |       |
| 26 |                   | 介護職員  | 358,737円 |       | 309,373円 |       | 353,754円 |       | 337,577円 |       | 340,254円 |       | 311,604円 |       | 295,925円 |       |
| 27 | 非常勤               | 看護師   | 405,403円 |       | 352,439円 |       | 419,523円 |       | 348,132円 |       | 364,894円 |       | 342,525円 |       | 322,448円 |       |
| 28 |                   | 准看護師  | 351,335円 |       | 324,349円 |       | 405,143円 |       | 309,988円 |       | 335,514円 |       | 321,457円 |       | 289,233円 |       |
| 29 |                   | 介護福祉士 | 254,509円 |       | 208,805円 |       | 278,299円 |       | 259,431円 |       | 251,479円 |       | 258,791円 |       | 224,998円 |       |
| 30 |                   | 介護職員  | 328,863円 |       | 223,381円 |       | 251,695円 |       | 250,455円 |       | 227,274円 |       | 247,928円 |       | 226,634円 |       |

|    |                        |          |          |          |          |          |          |          |
|----|------------------------|----------|----------|----------|----------|----------|----------|----------|
| 31 | 利用者1人当たり収入             | 15,833円  | 13,724円  | 13,994円  | 13,560円  | 13,046円  | 12,930円  | 12,823円  |
| 32 | 利用者1人当たり支出             | 14,467円  | 12,255円  | 13,279円  | 13,167円  | 12,319円  | 12,128円  | 12,127円  |
| 33 | 常勤換算職員1人当たり給与費         | 395,831円 | 358,966円 | 402,042円 | 378,764円 | 379,153円 | 366,674円 | 349,771円 |
| 34 | 看護・介護職員(常勤換算)1人当たり給与費  | 378,236円 | 335,654円 | 371,645円 | 351,630円 | 352,886円 | 334,863円 | 317,643円 |
| 35 | 常勤換算職員1人当たり利用者数        | 1.5人     | 1.7人     | 1.7人     | 1.7人     | 1.6人     | 1.6人     | 1.6人     |
| 36 | 看護・介護職員(常勤換算)1人当たり利用者数 | 2.1人     | 2.3人     | 2.4人     | 2.3人     | 2.1人     | 2.2人     | 2.1人     |

3-③ 介護老人保健施設(定員規模別集計表)

|    |                           | 60人以下             |        | 61～80人 |        | 81～100人 |        | 101人以上 |        |
|----|---------------------------|-------------------|--------|--------|--------|---------|--------|--------|--------|
|    |                           | 千円                |        | 千円     |        | 千円      |        | 千円     |        |
| 1  | I 介護事業収益                  | (1)介護料収入          | 15,902 | 24,409 | 31,178 | 48,340  |        |        |        |
| 2  |                           | (2)保険外の利用料        | 2,773  | 3,987  | 5,637  | 8,561   |        |        |        |
| 3  |                           | (3)補助金収入          | -      | -      | -      | -       |        |        |        |
| 4  |                           | (4)国庫補助金等特別積立金取崩額 | -      | -      | -      | -       |        |        |        |
| 5  |                           | (5)介護報酬査定減        | -20    | -12    | -22    | -97     |        |        |        |
| 6  | II 介護事業費用                 | (1)給与費            | 10,657 | 57.1%  | 16,373 | 57.7%   | 20,661 | 56.2%  | 31,926 |
| 7  |                           | (2)減価償却費          | 920    | 4.9%   | 1,196  | 4.2%    | 1,570  | 4.3%   | 2,345  |
| 8  |                           | (3)その他            | 5,811  | 31.1%  | 9,230  | 32.5%   | 11,870 | 32.3%  | 19,019 |
| 9  |                           | うち委託費             | 1,583  | 8.5%   | 2,519  | 8.9%    | 3,588  | 9.8%   | 6,147  |
| 10 | III 介護事業外収益               | (1)借入金補助金収入       | -      | -      | -      | -       |        |        |        |
| 11 | IV 介護事業外費用                | (1)借入金利息          | 126    |        | 312    |         | 447    |        | 694    |
| 12 | V 特別損失                    | (1)本部費繰入          | -      | -      | -      | -       |        |        |        |
| 13 | 収入 ①= I - I (4) + III     |                   | 18,654 |        | 28,384 |         | 36,794 |        | 56,804 |
| 14 | 支出 ②= II + IV + V - I (4) |                   | 17,514 |        | 27,110 |         | 34,548 |        | 53,984 |
| 15 | 差引 ③=①-②                  |                   | 1,140  | 6.1%   | 1,274  | 4.5%    | 2,246  | 6.1%   | 2,820  |
| 16 | 法人税等                      |                   | 94     | 0.5%   | 52     | 0.2%    | 139    | 0.4%   | 178    |
| 17 | 法人税等差引 ④=③-法人税等           |                   | 1,046  | 5.6%   | 1,222  | 4.3%    | 2,107  | 5.7%   | 2,643  |
| 18 | 施設数                       |                   | 102    |        | 118    |         | 314    |        | 90     |

※ 比率は収入に対する割合

|              |                   |       |  |          |          |          |          |          |       |          |       |
|--------------|-------------------|-------|--|----------|----------|----------|----------|----------|-------|----------|-------|
| 19           | 平均定員              |       |  | 47.9人    | 76.4人    | 98.2人    | 145.7人   |          |       |          |       |
| 20           | 延べ利用者数            |       |  | 1,402.5人 | 2,190.9人 | 2,849.1人 | 4,156.5人 |          |       |          |       |
| 21           | 常勤換算職員数(常勤率)      |       |  | 32.9人    | 89.0%    | 50.0人    | 90.4%    | 60.3人    | 87.9% | 89.9人    | 87.9% |
| 22           | 看護・介護職員常勤換算数(常勤率) |       |  | 23.7人    | 90.2%    | 36.5人    | 91.2%    | 44.4人    | 88.9% | 67.4人    | 88.8% |
| 常勤換算1人当たり給与費 |                   |       |  |          |          |          |          |          |       |          |       |
| 23           | 常勤                | 看護師   |  | 453,388円 |          | 469,748円 |          | 476,418円 |       | 472,443円 |       |
| 24           |                   | 准看護師  |  | 373,090円 |          | 376,292円 |          | 394,745円 |       | 411,266円 |       |
| 25           |                   | 介護福祉士 |  | 319,524円 |          | 321,396円 |          | 332,366円 |       | 339,386円 |       |
| 26           |                   | 介護職員  |  | 295,097円 |          | 300,658円 |          | 312,879円 |       | 324,020円 |       |
| 27           | 非常勤               | 看護師   |  | 352,874円 |          | 320,230円 |          | 357,043円 |       | 361,686円 |       |
| 28           |                   | 准看護師  |  | 339,092円 |          | 287,892円 |          | 317,692円 |       | 324,975円 |       |
| 29           |                   | 介護福祉士 |  | 327,282円 |          | 232,827円 |          | 231,603円 |       | 253,242円 |       |
| 30           |                   | 介護職員  |  | 257,545円 |          | 232,573円 |          | 235,789円 |       | 247,065円 |       |

|    |                        |          |          |          |          |
|----|------------------------|----------|----------|----------|----------|
| 31 | 利用者1人当たり収入             | 13,301円  | 12,955円  | 12,914円  | 13,666円  |
| 32 | 利用者1人当たり支出             | 12,488円  | 12,374円  | 12,126円  | 12,988円  |
| 33 | 常勤換算職員1人当たり給与費         | 362,067円 | 358,298円 | 361,980円 | 369,433円 |
| 34 | 看護・介護職員(常勤換算)1人当たり給与費  | 321,337円 | 322,156円 | 332,903円 | 344,469円 |
| 35 | 常勤換算職員1人当たり利用者数        | 1.5人     | 1.5人     | 1.6人     | 1.6人     |
| 36 | 看護・介護職員(常勤換算)1人当たり利用者数 | 2.0人     | 2.1人     | 2.2人     | 2.2人     |

4-① 介護療養型医療施設(病院)(総括表)

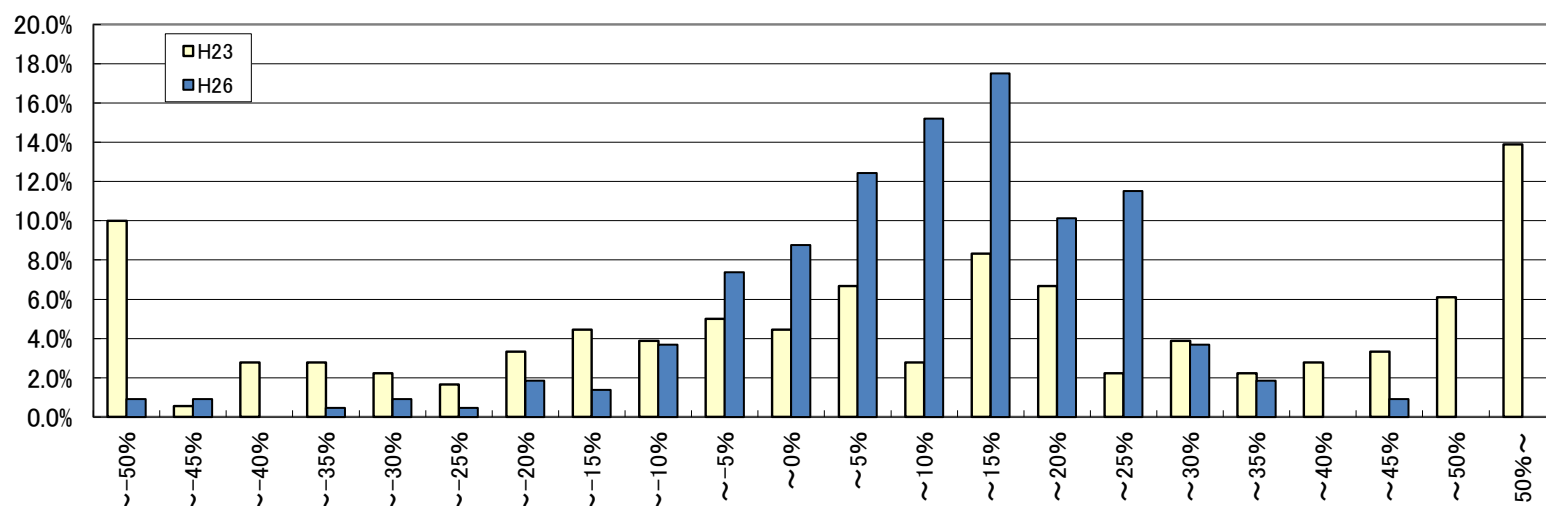
|                            |                 | 平成20年調査           |              | 平成23年調査         |                 | 平成26年調査         |                 | (参考)平成25年概況調査 |
|----------------------------|-----------------|-------------------|--------------|-----------------|-----------------|-----------------|-----------------|---------------|
| 1<br>2<br>3<br>4<br>5<br>6 | I 介護事業収益        | (1)介護料収入          | 千円<br>31,848 | 千円<br>24,288    | 千円<br>25,500    | 千円<br>29,154    | 千円<br>29,154    |               |
|                            |                 | (2)保険外の利用料        | 4,327        | 2,137           | 3,712           | 5,078           | 5,078           |               |
|                            |                 | (3)補助金収入          | -            | -               | -               | -               | -               |               |
|                            |                 | (4)国庫補助金等特別積立金取崩額 | -            | -               | -               | -               | -               |               |
|                            |                 | (5)介護報酬査定減        | -17          | -31             | -50             | -33             | -33             |               |
|                            |                 | (6)介護職員処遇改善交付金    | -            | 90              | -               | -               | -               |               |
| 7<br>8<br>9<br>10          | II 介護事業費用       | (1)給与費            | 21,392       | 59.2%<br>14,624 | 55.2%<br>16,428 | 56.3%<br>18,712 | 54.7%<br>18,712 | 54.7%         |
|                            |                 | (2)減価償却費          | 1,439        | 4.0%<br>809     | 3.1%<br>753     | 2.6%<br>1,160   | 3.4%<br>1,160   | 3.4%          |
|                            |                 | (3)その他            | 11,560       | 32.0%<br>7,950  | 30.0%<br>9,443  | 32.4%<br>11,214 | 32.8%<br>11,214 | 32.8%         |
|                            |                 | うち委託費             | 2,975        | 8.2%<br>1,421   | 5.4%<br>2,119   | 7.3%<br>2,248   | 6.6%<br>2,248   | 6.6%          |
| 11                         | III 介護事業外収益     | (1)借入金補助金収入       | -            | -               | -               | -               | -               |               |
| 12                         | IV 介護事業外費用      | (1)借入金利息          | 605          | 365             | 149             | 228             | 228             |               |
| 13                         | V 特別損失          | (1)本部費繰入          | -            | 179             | -               | -               | -               |               |
| 14                         | 収入 ①=Ⅰ-Ⅰ(4)+Ⅲ   |                   | 36,158       | 26,484          | 29,163          | 34,199          | 34,199          |               |
| 15                         | 支出 ②=Ⅱ+Ⅳ+Ⅴ-Ⅰ(4) |                   | 34,996       | 23,928          | 26,773          | 31,313          | 31,313          |               |
| 16                         | 差引 ③=①-②        |                   | 1,163        | 3.2%<br>2,556   | 9.7%<br>2,390   | 8.2%<br>2,886   | 8.4%<br>2,886   | 8.4%          |
| 17                         | 法人税等            |                   | -            | -               | -               | 233             | 0.8%<br>448     | 1.3%<br>448   |
| 18                         | 法人税等差引 ④=③-法人税等 |                   | -            | -               | 5.5%<br>2,157   | 7.4%<br>2,438   | 7.1%<br>2,438   | 7.1%          |
| 19                         | 施設数             |                   | 92           | 180             | 217             | 78              | 78              |               |

※ 比率は収入に対する割合

|    |                   |       |             |             |             |             |  |
|----|-------------------|-------|-------------|-------------|-------------|-------------|--|
| 20 | 平均定員              |       | 76.3人       | 57.6人       | 66.8人       | 68.8人       |  |
| 21 | 延べ利用者数            |       | 2,195.2人    | 1,707.9人    | 1,820.5人    | 2,198.0人    |  |
| 22 | 常勤換算職員数(常勤率)      |       | 63.9人 90.2% | 51.9人 89.6% | 42.1人 90.9% | 47.5人 91.4% |  |
| 23 | 看護・介護職員常勤換算数(常勤率) |       | 38.9人 91.3% | 32.6人 90.4% | 29.6人 92.1% | 33.1人 92.7% |  |
|    | 常勤換算1人当たり給与費      |       |             |             |             |             |  |
| 24 | 常勤                | 看護師   | 422,738円    | 459,927円    | 449,021円    | 451,984円    |  |
| 25 |                   | 准看護師  | 349,118円    | 370,228円    | 382,143円    | 400,309円    |  |
| 26 |                   | 介護福祉士 | 276,844円    | 297,166円    | 308,821円    | 305,923円    |  |
| 27 |                   | 介護職員  | 253,720円    | 258,968円    | 283,879円    | 284,819円    |  |
| 28 | 非常勤               | 看護師   | 343,685円    | 321,248円    | 341,447円    | 326,063円    |  |
| 29 |                   | 准看護師  | 289,757円    | 271,225円    | 309,551円    | 294,839円    |  |
| 30 |                   | 介護福祉士 | 207,867円    | 200,795円    | 252,077円    | 149,417円    |  |
| 31 |                   | 介護職員  | 217,438円    | 198,304円    | 239,733円    | 231,831円    |  |

|    |                        |          |          |          |          |
|----|------------------------|----------|----------|----------|----------|
| 32 | 利用者1人当たり収入             | 16,471円  | 15,507円  | 16,019円  | 15,559円  |
| 33 | 利用者1人当たり支出             | 15,942円  | 14,010円  | 14,706円  | 14,246円  |
| 34 | 常勤換算職員1人当たり給与費         | 421,503円 | 425,745円 | 418,028円 | 404,986円 |
| 35 | 看護・介護職員(常勤換算)1人当たり給与費  | 309,888円 | 342,809円 | 339,981円 | 340,665円 |
| 36 | 常勤換算職員1人当たり利用者数        | 1.1人     | 1.1人     | 1.6人     | 1.4人     |
| 37 | 看護・介護職員(常勤換算)1人当たり利用者数 | 1.9人     | 1.7人     | 2.3人     | 2.1人     |

介護療養型医療施設(病院)収支差率分布



4－② 介護療養型医療施設(病院)(地域区分別集計表)

|    |                 | 1級地               |        | 2級地    |        | 3級地    |        | 4級地    |        | 5級地   |        | 6級地   |        | その他   |        |       |
|----|-----------------|-------------------|--------|--------|--------|--------|--------|--------|--------|-------|--------|-------|--------|-------|--------|-------|
|    |                 | 千円                |        | 千円     |        | 千円     |        | 千円     |        | 千円    |        | 千円    |        | 千円    |        |       |
| 1  | Ⅰ 介護事業収益        | (1)介護料収入          | 38,005 | 33,827 | 66,765 | 35,009 | 40,842 | 34,729 | 17,560 |       |        |       |        |       |        |       |
| 2  |                 | (2)保険外の利用料        | 5,516  | 4,682  | 11,010 | 5,099  | 5,719  | 6,225  | 2,139  |       |        |       |        |       |        |       |
| 3  |                 | (3)補助金収入          | -      | -      | -      | -      | -      | -      | -      | -     | -      | -     | -      | -     | -      |       |
| 4  |                 | (4)国庫補助金等特別積立金取崩額 | -      | -      | -      | -      | -      | -      | -      | -     | -      | -     | -      | -     | -      |       |
| 5  |                 | (5)介護報酬査定減        | -66    | -73    | -      | -227   | -145   | -59    | -23    |       |        |       |        |       |        |       |
| 6  | Ⅱ 介護事業費用        | (1)給与と費           | 23,224 | 53.4%  | 24,044 | 62.6%  | 46,023 | 59.2%  | 22,038 | 55.3% | 25,473 | 54.9% | 21,479 | 52.5% | 11,597 | 58.9% |
| 7  |                 | (2)減価償却費          | 833    | 1.9%   | 1,537  | 4.0%   | 1,852  | 2.4%   | 913    | 2.3%  | 890    | 1.9%  | 1,110  | 2.7%  | 534    | 2.7%  |
| 8  |                 | (3)その他            | 14,914 | 34.3%  | 11,230 | 29.2%  | 23,812 | 30.6%  | 12,400 | 31.1% | 13,607 | 29.3% | 15,259 | 37.3% | 5,938  | 30.2% |
| 9  |                 | うち委託費             | 2,577  | 5.9%   | 2,530  | 6.6%   | 2,975  | 3.8%   | 3,378  | 8.5%  | 3,042  | 6.6%  | 3,527  | 8.6%  | 1,387  | 7.0%  |
| 10 | Ⅲ 介護事業外収益       | (1)借入金補助金収入       | -      | -      | -      | -      | -      | -      | -      | -     | -      | -     | -      | -     | -      |       |
| 11 | Ⅳ 介護事業外費用       | (1)借入金利息          | 570    |        | 946    |        | 561    |        | 56     |       | 92     |       | 217    |       | 81     |       |
| 12 | Ⅴ 特別損失          | (1)本部費繰入          | -      | -      | -      | -      | -      | -      | -      | -     | -      | -     | -      | -     | -      |       |
| 13 | 収入 ①＝Ⅰ－Ⅰ(4)＋Ⅲ   |                   | 43,455 |        | 38,435 |        | 77,775 |        | 39,881 |       | 46,416 |       | 40,894 |       | 19,676 |       |
| 14 | 支出 ②＝Ⅱ＋Ⅳ＋Ⅴ－Ⅰ(4) |                   | 39,541 |        | 37,756 |        | 72,248 |        | 35,407 |       | 40,061 |       | 38,066 |       | 18,150 |       |
| 15 | 差引 ③＝①－②        |                   | 3,914  | 9.0%   | 679    | 1.8%   | 5,527  | 7.1%   | 4,473  | 11.2% | 6,354  | 13.7% | 2,829  | 6.9%  | 1,525  | 7.8%  |
| 16 | 法人税等            |                   | -      | -      | -      | -      | 300    | 0.4%   | 96     | 0.2%  | 1,037  | 2.2%  | 173    | 0.4%  | 197    | 1.0%  |
| 17 | 法人税等差引 ④＝③－法人税等 |                   | 3,914  | 9.0%   | 679    | 1.8%   | 5,227  | 6.7%   | 4,377  | 11.0% | 5,318  | 11.5% | 2,655  | 6.5%  | 1,328  | 6.8%  |
| 18 | 施設数             |                   | 7      |        | 4      |        | 4      |        | 8      |       | 14     |       | 39     |       | 141    |       |

※ 比率は収入に対する割合

|    |                   |       |          |       |          |       |          |       |          |       |          |       |          |       |          |       |
|----|-------------------|-------|----------|-------|----------|-------|----------|-------|----------|-------|----------|-------|----------|-------|----------|-------|
| 19 | 平均定員              |       | 95.4人    |       | 78.8人    |       | 152.2人   |       | 94.3人    |       | 104.8人   |       | 95.9人    |       | 45.7人    |       |
| 20 | 延べ利用者数            |       | 2,595.9人 |       | 2,334.3人 |       | 4,580.4人 |       | 2,537.8人 |       | 2,851.4人 |       | 2,440.5人 |       | 1,285.3人 |       |
| 21 | 常勤換算職員数(常勤率)      |       | 54.1人    | 87.0% | 48.7人    | 96.3% | 108.6人   | 88.5% | 56.1人    | 90.0% | 64.4人    | 91.2% | 54.6人    | 89.0% | 31.0人    | 92.5% |
| 22 | 看護・介護職員常勤換算数(常勤率) |       | 38.3人    | 89.9% | 39.3人    | 97.3% | 82.1人    | 90.1% | 42.1人    | 92.0% | 46.4人    | 91.7% | 36.3人    | 89.6% | 21.8人    | 93.9% |
|    | 常勤換算1人当たり給与費      |       |          |       |          |       |          |       |          |       |          |       |          |       |          |       |
| 23 | 常勤                | 看護師   | 482,880円 |       | 475,714円 |       | 519,180円 |       | 458,466円 |       | 475,035円 |       | 469,626円 |       | 411,087円 |       |
| 24 |                   | 准看護師  | 436,102円 |       | 449,355円 |       | 423,114円 |       | 441,821円 |       | 429,031円 |       | 418,404円 |       | 344,536円 |       |
| 25 |                   | 介護福祉士 | 345,972円 |       | 299,997円 |       | 352,286円 |       | 327,298円 |       | 326,572円 |       | 326,392円 |       | 284,064円 |       |
| 26 |                   | 介護職員  | 325,639円 |       | 287,712円 |       | 320,947円 |       | 309,078円 |       | 296,963円 |       | 296,595円 |       | 259,586円 |       |
| 27 | 非常勤               | 看護師   | 304,151円 |       | 462,179円 |       | 380,932円 |       | 350,952円 |       | 322,586円 |       | 342,871円 |       | 334,673円 |       |
| 28 |                   | 准看護師  | 301,921円 |       | 269,501円 |       | 346,489円 |       | 341,078円 |       | 305,216円 |       | 317,647円 |       | 292,930円 |       |
| 29 |                   | 介護福祉士 | 290,928円 |       | -        |       | 339,171円 |       | 250,708円 |       | 268,117円 |       | 243,924円 |       | 233,294円 |       |
| 30 |                   | 介護職員  | 250,834円 |       | 189,191円 |       | 262,362円 |       | 241,897円 |       | 223,150円 |       | 245,911円 |       | 231,132円 |       |

|    |                       |          |          |          |          |          |          |          |
|----|-----------------------|----------|----------|----------|----------|----------|----------|----------|
| 31 | 利用者1人当たり収入            | 16,740円  | 16,466円  | 16,980円  | 15,715円  | 16,278円  | 16,756円  | 15,308円  |
| 32 | 利用者1人当たり支出            | 15,232円  | 16,175円  | 15,773円  | 13,952円  | 14,050円  | 15,597円  | 14,122円  |
| 33 | 常勤換算職員1人当たり給与費        | 459,124円 | 430,845円 | 447,008円 | 423,025円 | 415,808円 | 440,462円 | 396,522円 |
| 34 | 看護・介護職員(常勤換算)1人当たり給与費 | 373,446円 | 372,805円 | 386,617円 | 365,912円 | 353,903円 | 355,093円 | 312,783円 |

|    |                        |      |      |      |      |      |      |      |
|----|------------------------|------|------|------|------|------|------|------|
| 35 | 常勤換算職員1人当たり利用者数        | 1.8人 | 1.6人 | 1.4人 | 1.7人 | 1.6人 | 1.8人 | 1.5人 |
| 36 | 看護・介護職員(常勤換算)1人当たり利用者数 | 2.5人 | 2.0人 | 1.9人 | 2.2人 | 2.3人 | 2.6人 | 2.1人 |

4－③ 介護療養型医療施設(病院)(定員規規模別集計表)

|    |                 |                   | 50床以下  |       | 51～80床 |       | 81床以上  |       |
|----|-----------------|-------------------|--------|-------|--------|-------|--------|-------|
|    |                 |                   | 千円     |       | 千円     |       | 千円     |       |
| 1  | Ⅰ 介護事業収益        | (1)介護料収入          | 10,703 |       | 24,036 |       | 56,314 |       |
| 2  |                 | (2)保険外の利用料        | 1,415  |       | 3,155  |       | 8,729  |       |
| 3  |                 | (3)補助金収入          | -      |       | -      |       | -      |       |
| 4  |                 | (4)国庫補助金等特別積立金取崩額 | -      |       | -      |       | -      |       |
| 5  |                 | (5)介護報酬査定減        | -11    |       | -123   |       | -74    |       |
| 6  | Ⅱ 介護事業費用        | (1)給与費            | 7,255  | 59.9% | 15,760 | 58.2% | 35,360 | 54.4% |
| 7  |                 | (2)減価償却費          | 344    | 2.8%  | 694    | 2.6%  | 1,618  | 2.5%  |
| 8  |                 | (3)その他            | 3,808  | 31.5% | 8,493  | 31.4% | 21,455 | 33.0% |
| 9  |                 | うち委託費             | 891    | 7.4%  | 2,088  | 7.7%  | 4,613  | 7.1%  |
| 10 | Ⅲ 介護事業外収益       | (1)借入金補助金収入       | -      |       | -      |       | -      |       |
| 11 | Ⅳ 介護事業外費用       | (1)借入金利息          | 47     |       | 142    |       | 358    |       |
| 12 | Ⅴ 特別損失          | (1)本部費繰入          | -      |       | -      |       | -      |       |
| 13 | 収入 ①＝Ⅰ－Ⅰ(4)＋Ⅲ   |                   | 12,106 |       | 27,068 |       | 64,969 |       |
| 14 | 支出 ②＝Ⅱ＋Ⅳ＋Ⅴ－Ⅰ(4) |                   | 11,454 |       | 25,089 |       | 58,791 |       |
| 15 | 差引 ③＝①－②        |                   | 652    | 5.4%  | 1,980  | 7.3%  | 6,178  | 9.5%  |
| 16 | 法人税等            |                   | 126    | 1.0%  | 360    | 1.3%  | 359    | 0.6%  |
| 17 | 法人税等差引 ④＝③－法人税等 |                   | 526    | 4.3%  | 1,619  | 6.0%  | 5,818  | 9.0%  |
| 18 | 施設数             |                   | 110    |       | 48     |       | 59     |       |

※ 比率は収入に対する割合

|    |                   |       |          |       |          |       |          |       |
|----|-------------------|-------|----------|-------|----------|-------|----------|-------|
| 19 | 平均定員              |       | 28.0人    |       | 59.5人    |       | 149.9人   |       |
| 20 | 延べ利用者数            |       | 792.9人   |       | 1,727.8人 |       | 3,954.0人 |       |
| 21 | 常勤換算職員数(常勤率)      |       | 19.8人    | 89.4% | 40.1人    | 90.2% | 88.3人    | 91.8% |
| 22 | 看護・介護職員常勤換算数(常勤率) |       | 13.3人    | 90.8% | 28.2人    | 91.8% | 63.4人    | 92.8% |
|    | 常勤換算1人当たり給与費      |       |          |       |          |       |          |       |
| 23 | 常勤                | 看護師   | 403,307円 |       | 447,085円 |       | 469,605円 |       |
| 24 |                   | 准看護師  | 335,441円 |       | 396,059円 |       | 402,536円 |       |
| 25 |                   | 介護福祉士 | 288,514円 |       | 302,793円 |       | 317,148円 |       |
| 26 |                   | 介護職員  | 254,694円 |       | 275,758円 |       | 296,960円 |       |
| 27 | 非常勤               | 看護師   | 328,973円 |       | 347,736円 |       | 344,707円 |       |
| 28 |                   | 准看護師  | 296,794円 |       | 290,350円 |       | 328,933円 |       |
| 29 |                   | 介護福祉士 | 254,316円 |       | 245,733円 |       | 253,174円 |       |
| 30 |                   | 介護職員  | 229,175円 |       | 243,584円 |       | 244,280円 |       |

|    |                        |          |          |          |
|----|------------------------|----------|----------|----------|
| 31 | 利用者1人当たり収入             | 15,267円  | 15,667円  | 16,431円  |
| 32 | 利用者1人当たり支出             | 14,445円  | 14,521円  | 14,869円  |
| 33 | 常勤換算職員1人当たり給与費         | 412,597円 | 415,921円 | 421,155円 |
| 34 | 看護・介護職員(常勤換算)1人当たり給与費  | 309,088円 | 335,928円 | 354,309円 |
| 35 | 常勤換算職員1人当たり利用者数        | 1.4人     | 1.5人     | 1.7人     |
| 36 | 看護・介護職員(常勤換算)1人当たり利用者数 | 2.1人     | 2.1人     | 2.4人     |

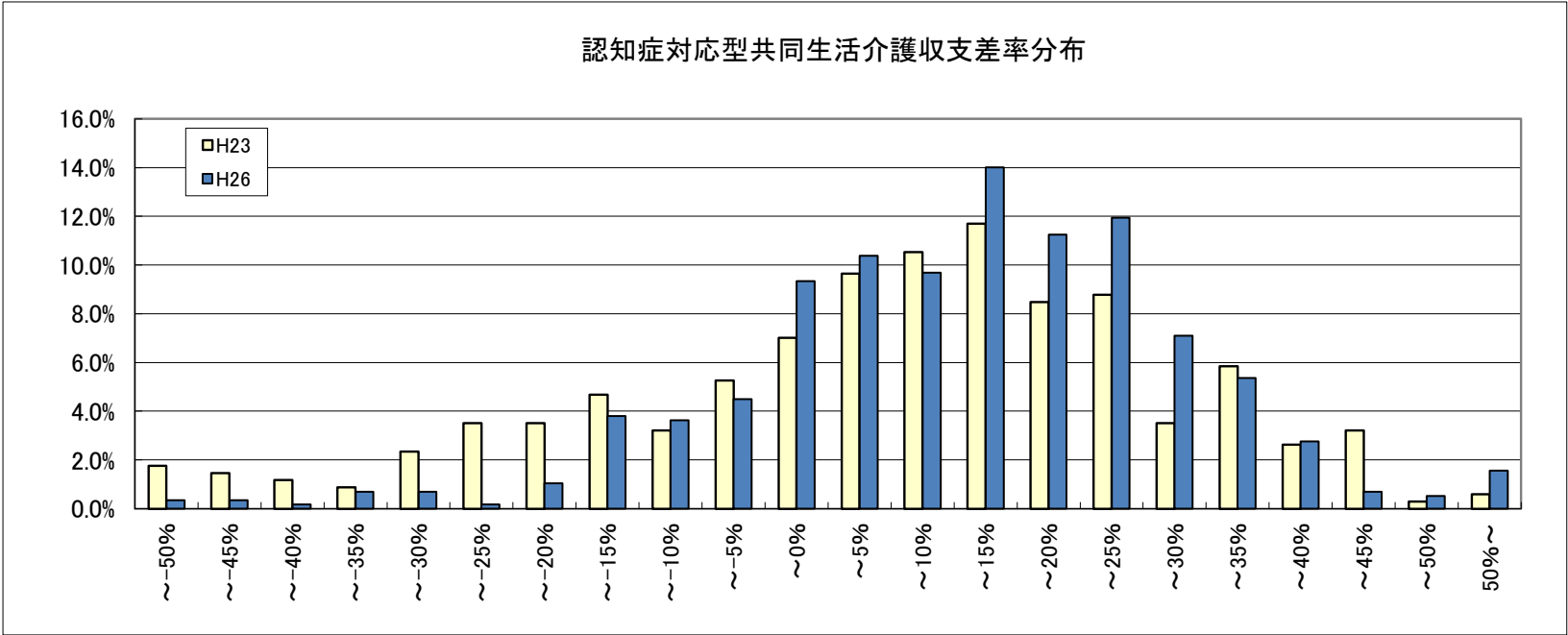


5ー① 認知症対応型共同生活介護(予防を含む)(総括表)

|    |                 | 平成20年調査           |       | 平成23年調査 |       | 平成26年調査 |       | (参考)平成25年概況調査 |       |       |
|----|-----------------|-------------------|-------|---------|-------|---------|-------|---------------|-------|-------|
|    |                 | 千円                |       | 千円      |       | 千円      |       | 千円            |       |       |
| 1  | Ⅰ 介護事業収益        | (1)介護料収入          | 4,139 |         | 4,031 |         | 4,451 |               | 4,240 |       |
| 2  |                 | (2)保険外の利用料        | 1,332 |         | 1,195 |         | 1,281 |               | 1,229 |       |
| 3  |                 | (3)補助金収入          | 4     |         | 8     |         | 10    |               | 13    |       |
| 4  |                 | (4)国庫補助金等特別積立金取崩額 | 12    |         | 13    |         | 27    |               | 36    |       |
| 5  |                 | (5)介護報酬査定減        | 0     |         | -5    |         | -4    |               | -2    |       |
| 6  |                 | (6)介護職員処遇改善交付金    | -     |         | 121   |         | -     |               | -     |       |
| 7  | Ⅱ 介護事業費用        | (1)給与費            | 3,171 | 57.8%   | 3,035 | 56.4%   | 3,212 | 55.9%         | 3,306 | 60.2% |
| 8  |                 | (2)減価償却費          | 266   | 4.9%    | 241   | 4.5%    | 245   | 4.3%          | 261   | 4.7%  |
| 9  |                 | (3)その他            | 1,429 | 26.1%   | 1,524 | 28.3%   | 1,526 | 26.6%         | 1,358 | 24.7% |
| 10 |                 | うち委託費             | 81    | 1.5%    | 88    | 1.6%    | 99    | 1.7%          | 90    | 1.6%  |
| 11 | Ⅲ 介護事業外収益       | (1)借入金補助金収入       | 10    |         | 27    |         | 7     |               | 15    |       |
| 12 | Ⅳ 介護事業外費用       | (1)借入金利息          | 72    |         | 46    |         | 43    |               | 45    |       |
| 13 | Ⅴ 特別損失          | (1)本部費繰入          | 25    |         | 93    |         | 101   |               | 118   |       |
| 14 | 収入 ①＝Ⅰ－Ⅰ(4)＋Ⅲ   |                   | 5,485 |         | 5,377 |         | 5,745 |               | 5,495 |       |
| 15 | 支出 ②＝Ⅱ＋Ⅳ＋Ⅴ－Ⅰ(4) |                   | 4,951 |         | 4,925 |         | 5,100 |               | 5,052 |       |
| 16 | 差引 ③＝①－②        |                   | 534   | 9.7%    | 452   | 8.4%    | 645   | 11.2%         | 443   | 8.1%  |
| 17 | 法人税等            |                   | -     | -       | -     | -       | 27    | 0.5%          | 38    | 0.7%  |
| 18 | 法人税等差引 ④＝③－法人税等 |                   | -     | -       | -     | 7.4%    | 618   | 10.8%         | 406   | 7.4%  |
| 19 | 施設数             |                   | 373   |         | 340   |         | 578   |               | 521   |       |

※ 比率は収入に対する割合

|              |                        |       |             |             |             |             |
|--------------|------------------------|-------|-------------|-------------|-------------|-------------|
| 20           | 平均定員                   |       | 15.5人       | 15.1人       | 14.8人       | 14.8人       |
| 21           | 延べ利用者数                 |       | 434.4人      | 459.3人      | 425.2人      | 452.3人      |
| 22           | 常勤換算職員数(常勤率)           |       | 12.2人 80.4% | 13.1人 77.9% | 12.4人 78.3% | 13.9人 80.3% |
| 23           | 看護・介護職員常勤換算数(常勤率)      |       | 10.7人 79.4% | 11.7人 76.8% | 11.2人 77.1% | 12.5人 79.7% |
| 常勤換算1人当たり給与費 |                        |       |             |             |             |             |
| 24           | 常勤                     | 看護師   | 332,088円    | 315,456円    | 343,447円    | 326,421円    |
| 25           |                        | 准看護師  | 264,615円    | 279,265円    | 255,736円    | 303,626円    |
| 26           |                        | 介護福祉士 | 280,949円    | 282,488円    | 295,692円    | 282,474円    |
| 27           |                        | 介護職員  | 219,970円    | 230,430円    | 264,573円    | 237,119円    |
| 28           | 非常勤                    | 看護師   | 267,355円    | 299,918円    | 308,445円    | 320,159円    |
| 29           |                        | 准看護師  | 198,866円    | 196,527円    | 201,682円    | 234,840円    |
| 30           |                        | 介護福祉士 | 209,330円    | 205,071円    | 245,823円    | 229,817円    |
| 31           |                        | 介護職員  | 201,567円    | 193,297円    | 233,094円    | 201,426円    |
|              |                        |       |             |             |             |             |
| 32           | 利用者1人当たり収入             |       | 12,626円     | 11,707円     | 13,512円     | 12,151円     |
| 33           | 利用者1人当たり支出             |       | 11,398円     | 10,723円     | 11,995円     | 11,171円     |
| 34           | 常勤換算職員1人当たり給与費         |       | 245,657円    | 243,335円    | 269,773円    | 241,215円    |
| 35           | 看護・介護職員(常勤換算)1人当たり給与費  |       | 232,370円    | 236,755円    | 258,375円    | 231,948円    |
|              |                        |       |             |             |             |             |
| 36           | 常勤換算職員1人当たり利用者数        |       | 1.2人        | 1.2人        | 1.2人        | 1.1人        |
| 37           | 看護・介護職員(常勤換算)1人当たり利用者数 |       | 1.3人        | 1.3人        | 1.3人        | 1.2人        |



5－② 認知症対応型共同生活介護(予防を含む)(地域区分別集計表)

|    |                 | 1級地               |       | 2級地   |       | 3級地   |       | 4級地   |       | 5級地   |       | 6級地   |       | その他   |       |       |
|----|-----------------|-------------------|-------|-------|-------|-------|-------|-------|-------|-------|-------|-------|-------|-------|-------|-------|
|    |                 | 千円                |       | 千円    |       | 千円    |       | 千円    |       | 千円    |       | 千円    |       | 千円    |       |       |
| 1  | Ⅰ 介護事業収益        | (1)介護料収入          | 4,614 |       | 4,280 |       | 4,715 |       | 4,781 |       | 5,121 |       | 4,306 |       | 4,356 |       |
| 2  |                 | (2)保険外の利用料        | 2,083 |       | 1,540 |       | 1,975 |       | 1,814 |       | 1,545 |       | 1,229 |       | 1,101 |       |
| 3  |                 | (3)補助金収入          | 41    |       | -     |       | 19    |       | 2     |       | 13    |       | 5     |       | 11    |       |
| 4  |                 | (4)国庫補助金等特別積立金取崩額 | 12    |       | 5     |       | 16    |       | -     |       | 25    |       | 28    |       | 32    |       |
| 5  |                 | (5)介護報酬査定減        | -     |       | -     |       | -1    |       | -7    |       | -14   |       | -4    |       | -3    |       |
| 6  | Ⅱ 介護事業費用        | (1)給与費            | 3,939 | 57.9% | 2,880 | 49.5% | 3,589 | 53.5% | 3,550 | 53.9% | 3,607 | 54.1% | 3,037 | 54.9% | 3,133 | 57.2% |
| 7  |                 | (2)減価償却費          | 308   | 4.5%  | 116   | 2.0%  | 251   | 3.7%  | 137   | 2.1%  | 251   | 3.8%  | 219   | 4.0%  | 264   | 4.8%  |
| 8  |                 | (3)その他            | 1,956 | 28.7% | 1,561 | 26.8% | 2,011 | 30.0% | 1,969 | 29.9% | 1,856 | 27.8% | 1,615 | 29.2% | 1,339 | 24.5% |
| 9  |                 | うち委託費             | 229   | 3.4%  | 47    | 0.8%  | 153   | 2.3%  | 143   | 2.2%  | 120   | 1.8%  | 108   | 1.9%  | 79    | 1.4%  |
| 10 | Ⅲ 介護事業外収益       | (1)借入金補助金収入       | 67    |       | -     |       | 2     |       | 2     |       | 1     |       | 2     |       | 9     |       |
| 11 | Ⅳ 介護事業外費用       | (1)借入金利息          | 54    |       | 71    |       | 13    |       | 31    |       | 35    |       | 53    |       | 43    |       |
| 12 | Ⅴ 特別損失          | (1)本部費繰入          | 149   |       | 576   |       | 127   |       | 147   |       | 70    |       | 95    |       | 85    |       |
| 13 | 収入 ①＝Ⅰ－Ⅰ(4)＋Ⅲ   |                   | 6,804 |       | 5,819 |       | 6,709 |       | 6,592 |       | 6,666 |       | 5,536 |       | 5,474 |       |
| 14 | 支出 ②＝Ⅱ＋Ⅳ＋Ⅴ－Ⅰ(4) |                   | 6,392 |       | 5,199 |       | 5,976 |       | 5,834 |       | 5,795 |       | 4,991 |       | 4,833 |       |
| 15 | 差引 ③＝①－②        |                   | 412   | 6.1%  | 621   | 10.7% | 733   | 10.9% | 758   | 11.5% | 872   | 13.1% | 546   | 9.9%  | 641   | 11.7% |
| 16 | 法人税等            |                   | 35    | 0.5%  | -     | -     | 26    | 0.4%  | 14    | 0.2%  | 55    | 0.8%  | 35    | 0.6%  | 22    | 0.4%  |
| 17 | 法人税等差引 ④＝③－法人税等 |                   | 377   | 5.5%  | 621   | 10.7% | 708   | 10.5% | 744   | 11.3% | 816   | 12.2% | 510   | 9.2%  | 620   | 11.3% |
| 18 | 施設数             |                   | 22    |       | 11    |       | 29    |       | 38    |       | 42    |       | 114   |       | 322   |       |

※ 比率は収入に対する割合

|    |                   |       |          |       |          |       |          |       |          |       |          |       |          |       |          |       |
|----|-------------------|-------|----------|-------|----------|-------|----------|-------|----------|-------|----------|-------|----------|-------|----------|-------|
| 19 | 平均定員              |       | 15.6人    |       | 15.9人    |       | 16.1人    |       | 16.2人    |       | 15.9人    |       | 14.7人    |       | 14.3人    |       |
| 20 | 延べ利用者数            |       | 455.2人   |       | 331.9人   |       | 449.0人   |       | 432.2人   |       | 486.1人   |       | 419.6人   |       | 417.8人   |       |
| 21 | 常勤換算職員数(常勤率)      |       | 13.2人    | 79.0% | 14.8人    | 50.2% | 13.7人    | 66.1% | 13.8人    | 62.9% | 14.1人    | 67.8% | 11.9人    | 80.1% | 12.1人    | 83.3% |
| 22 | 看護・介護職員常勤換算数(常勤率) |       | 12.0人    | 77.8% | 13.6人    | 45.9% | 12.3人    | 63.7% | 12.4人    | 60.6% | 12.7人    | 65.9% | 10.5人    | 79.3% | 10.9人    | 82.5% |
|    | 常勤換算1人当たり給与費      |       |          |       |          |       |          |       |          |       |          |       |          |       |          |       |
| 23 | 常勤<br>非常勤         | 看護師   | 300,266円 |       | 279,216円 |       | -        |       | 366,174円 |       | 433,190円 |       | 387,432円 |       | 324,999円 |       |
| 24 |                   | 准看護師  | -        |       | 220,886円 |       | 359,270円 |       | 314,361円 |       | 326,414円 |       | 260,536円 |       | 238,282円 |       |
| 25 |                   | 介護福祉士 | 348,833円 |       | 270,501円 |       | 322,950円 |       | 324,636円 |       | 314,061円 |       | 282,329円 |       | 290,716円 |       |
| 26 |                   | 介護職員  | 278,098円 |       | 253,178円 |       | 291,657円 |       | 276,065円 |       | 274,661円 |       | 258,417円 |       | 261,607円 |       |
| 27 |                   | 看護師   | 233,638円 |       | 238,309円 |       | 285,078円 |       | 304,457円 |       | 343,412円 |       | 307,225円 |       | 310,455円 |       |
| 28 |                   | 准看護師  | -        |       | 171,678円 |       | 296,611円 |       | 271,671円 |       | 305,909円 |       | 227,820円 |       | 209,001円 |       |
| 29 |                   | 介護福祉士 | 254,488円 |       | 254,089円 |       | 238,372円 |       | 258,753円 |       | 218,229円 |       | 214,160円 |       | 264,254円 |       |
| 30 |                   | 介護職員  | 267,174円 |       | 243,407円 |       | 250,221円 |       | 221,267円 |       | 220,711円 |       | 210,329円 |       | 242,105円 |       |

|    |                       |          |          |          |          |          |          |          |
|----|-----------------------|----------|----------|----------|----------|----------|----------|----------|
| 31 | 利用者1人当たり収入            | 14,948円  | 17,531円  | 14,942円  | 15,252円  | 13,714円  | 13,195円  | 13,104円  |
| 32 | 利用者1人当たり支出            | 14,043円  | 15,662円  | 13,309円  | 13,498円  | 11,921円  | 11,895円  | 11,568円  |
| 33 | 常勤換算職員1人当たり給与費        | 295,389円 | 247,559円 | 291,265円 | 268,109円 | 269,030円 | 263,663円 | 269,304円 |
| 34 | 看護・介護職員(常勤換算)1人当たり給与費 | 275,797円 | 238,144円 | 276,954円 | 255,844円 | 259,030円 | 250,619円 | 258,990円 |

|    |                        |      |      |      |      |      |      |      |
|----|------------------------|------|------|------|------|------|------|------|
| 35 | 常勤換算職員1人当たり利用者数        | 1.2人 | 1.1人 | 1.2人 | 1.2人 | 1.1人 | 1.2人 | 1.2人 |
| 36 | 看護・介護職員(常勤換算)1人当たり利用者数 | 1.3人 | 1.2人 | 1.3人 | 1.3人 | 1.3人 | 1.4人 | 1.3人 |

5－③ 認知症対応型共同生活介護(予防を含む)(定員規模別集計表)

|    |                 | 9人以下              |       | 10～18人 |       | 19人以上 |        |       |
|----|-----------------|-------------------|-------|--------|-------|-------|--------|-------|
|    |                 | 千円                |       | 千円     |       | 千円    |        |       |
| 1  | Ⅰ 介護事業収益        | (1)介護料収入          | 3,120 |        | 5,064 |       | 7,772  |       |
| 2  |                 | (2)保険外の利用料        | 787   |        | 1,535 |       | 2,249  |       |
| 3  |                 | (3)補助金収入          | 4     |        | 16    |       | 2      |       |
| 4  |                 | (4)国庫補助金等特別積立金取崩額 | 39    |        | 19    |       | 22     |       |
| 5  |                 | (5)介護報酬査定減        | -2    |        | -5    |       | -2     |       |
| 6  | Ⅱ 介護事業費用        | (1)給与費            | 2,311 | 59.1%  | 3,618 | 54.6% | 5,561  | 55.5% |
| 7  |                 | (2)減価償却費          | 200   | 5.1%   | 267   | 4.0%  | 345    | 3.4%  |
| 8  |                 | (3)その他            | 936   | 23.9%  | 1,805 | 27.3% | 2,923  | 29.2% |
| 9  |                 | うち委託費             | 53    | 1.4%   | 109   | 1.6%  | 328    | 3.3%  |
| 10 | Ⅲ 介護事業外収益       | (1)借入金補助金収入       | 2     |        | 12    |       | 1      |       |
| 11 | Ⅳ 介護事業外費用       | (1)借入金利息          | 34    |        | 49    |       | 40     |       |
| 12 | Ⅴ 特別損失          | (1)本部費繰入          | 48    |        | 136   |       | 127    |       |
| 13 | 収入 ①＝Ⅰ－Ⅰ(4)＋Ⅲ   |                   | 3,910 |        | 6,621 |       | 10,023 |       |
| 14 | 支出 ②＝Ⅱ＋Ⅳ＋Ⅴ－Ⅰ(4) |                   | 3,490 |        | 5,857 |       | 8,974  |       |
| 15 | 差引 ③＝①－②        |                   | 419   | 10.7%  | 765   | 11.5% | 1,049  | 10.5% |
| 16 | 法人税等            |                   | 17    | 0.4%   | 34    | 0.5%  | 24     | 0.2%  |
| 17 | 法人税等差引 ④＝③－法人税等 |                   | 403   | 10.3%  | 731   | 11.0% | 1,025  | 10.2% |
| 18 | 施設数             |                   | 222   |        | 312   |       | 44     |       |

※ 比率は収入に対する割合

|    |                   |       |          |       |          |       |          |       |
|----|-------------------|-------|----------|-------|----------|-------|----------|-------|
| 19 | 平均定員              |       | 8.8人     |       | 17.8人    |       | 26.9人    |       |
| 20 | 延べ利用者数            |       | 263.4人   |       | 504.6人   |       | 780.7人   |       |
| 21 | 常勤換算職員数(常勤率)      |       | 8.2人     | 79.4% | 14.5人    | 78.0% | 21.8人    | 77.5% |
| 22 | 看護・介護職員常勤換算数(常勤率) |       | 7.2人     | 78.3% | 13.1人    | 76.7% | 20.4人    | 76.7% |
|    | 常勤換算1人当たり給与費      |       |          |       |          |       |          |       |
| 23 | 常勤                | 看護師   | 334,967円 |       | 340,444円 |       | 377,611円 |       |
| 24 |                   | 准看護師  | 270,141円 |       | 252,044円 |       | 263,302円 |       |
| 25 |                   | 介護福祉士 | 288,332円 |       | 297,506円 |       | 304,393円 |       |
| 26 |                   | 介護職員  | 265,042円 |       | 262,602円 |       | 276,141円 |       |
| 27 | 非常勤               | 看護師   | 302,676円 |       | 304,596円 |       | 372,564円 |       |
| 28 |                   | 准看護師  | 196,255円 |       | 198,463円 |       | 246,272円 |       |
| 29 |                   | 介護福祉士 | 236,830円 |       | 233,030円 |       | 352,557円 |       |
| 30 |                   | 介護職員  | 224,705円 |       | 227,679円 |       | 287,103円 |       |

|    |                       |          |          |          |
|----|-----------------------|----------|----------|----------|
| 31 | 利用者1人当たり収入            | 14,844円  | 13,123円  | 12,838円  |
| 32 | 利用者1人当たり支出            | 13,252円  | 11,607円  | 11,495円  |
| 33 | 常勤換算職員1人当たり給与費        | 270,430円 | 267,113円 | 285,870円 |
| 34 | 看護・介護職員(常勤換算)1人当たり給与費 | 257,583円 | 255,355円 | 280,008円 |

|    |                        |      |      |      |
|----|------------------------|------|------|------|
| 35 | 常勤換算職員1人当たり利用者数        | 1.1人 | 1.2人 | 1.2人 |
| 36 | 看護・介護職員(常勤換算)1人当たり利用者数 | 1.2人 | 1.4人 | 1.3人 |

5－④ 認知症対応型共同生活介護(予防を含む)(経営主体別集計表)

|    |                 | 社会福祉法人(社協以外)      |       | 医療法人  |       | 営利法人  |       | その他   |       |       |
|----|-----------------|-------------------|-------|-------|-------|-------|-------|-------|-------|-------|
|    |                 | 千円                |       | 千円    |       | 千円    |       | 千円    |       |       |
| 1  | Ⅰ 介護事業収益        | (1)介護料収入          | 4,463 |       | 5,020 |       | 4,420 |       | 3,810 |       |
| 2  |                 | (2)保険外の利用料        | 1,310 |       | 1,189 |       | 1,324 |       | 1,109 |       |
| 3  |                 | (3)補助金収入          | 16    |       | -     |       | 11    |       | 0     |       |
| 4  |                 | (4)国庫補助金等特別積立金取崩額 | 91    |       | -     |       | -     |       | 9     |       |
| 5  |                 | (5)介護報酬査定減        | -4    |       | -1    |       | -3    |       | -13   |       |
| 6  | Ⅱ 介護事業費用        | (1)給与費            | 3,568 | 61.6% | 3,561 | 57.4% | 3,027 | 52.5% | 2,623 | 53.4% |
| 7  |                 | (2)減価償却費          | 378   | 6.5%  | 228   | 3.7%  | 189   | 3.3%  | 149   | 3.0%  |
| 8  |                 | (3)その他            | 1,363 | 23.5% | 1,535 | 24.7% | 1,651 | 28.6% | 1,378 | 28.1% |
| 9  |                 | うち委託費             | 103   | 1.8%  | 175   | 2.8%  | 84    | 1.5%  | 59    | 1.2%  |
| 10 | Ⅲ 介護事業外収益       | (1)借入金補助金収入       | 4     |       | -     |       | 13    |       | 1     |       |
| 11 | Ⅳ 介護事業外費用       | (1)借入金利息          | 28    |       | 54    |       | 51    |       | 34    |       |
| 12 | Ⅴ 特別損失          | (1)本部費繰入          | 23    |       | -     |       | 181   |       | 76    |       |
| 13 | 収入 ①＝Ⅰ－Ⅰ(4)＋Ⅲ   |                   | 5,789 |       | 6,208 |       | 5,766 |       | 4,908 |       |
| 14 | 支出 ②＝Ⅱ＋Ⅳ＋Ⅴ－Ⅰ(4) |                   | 5,269 |       | 5,377 |       | 5,099 |       | 4,251 |       |
| 15 | 差引 ③＝①－②        |                   | 520   | 9.0%  | 830   | 13.4% | 667   | 11.6% | 658   | 13.4% |
| 16 | 法人税等            |                   | -     | -     | 26    | 0.4%  | 45    | 0.8%  | 17    | 0.4%  |
| 17 | 法人税等差引 ④＝③－法人税等 |                   | 520   | 9.0%  | 805   | 13.0% | 622   | 10.8% | 640   | 13.0% |
| 18 | 施設数             |                   | 168   |       | 74    |       | 277   |       | 59    |       |

※ 比率は収入に対する割合

|    |                   |       |          |       |          |       |          |       |          |       |
|----|-------------------|-------|----------|-------|----------|-------|----------|-------|----------|-------|
| 19 | 平均定員              |       | 14.1人    |       | 15.3人    |       | 15.4人    |       | 13.1人    |       |
| 20 | 延べ利用者数            |       | 431.2人   |       | 441.8人   |       | 423.5人   |       | 394.3人   |       |
| 21 | 常勤換算職員数(常勤率)      |       | 11.9人    | 78.9% | 13.8人    | 85.1% | 12.9人    | 77.5% | 10.1人    | 68.9% |
| 22 | 看護・介護職員常勤換算数(常勤率) |       | 10.9人    | 77.7% | 13.2人    | 84.9% | 11.4人    | 75.9% | 8.8人     | 67.6% |
|    | 常勤換算1人当たり給与費      |       |          |       |          |       |          |       |          |       |
| 23 | 常勤                | 看護師   | 377,535円 |       | 379,950円 |       | 317,073円 |       | 326,319円 |       |
| 24 |                   | 准看護師  | 301,878円 |       | 257,954円 |       | 250,539円 |       | 248,452円 |       |
| 25 |                   | 介護福祉士 | 304,221円 |       | 322,945円 |       | 279,015円 |       | 268,209円 |       |
| 26 |                   | 介護職員  | 279,589円 |       | 280,010円 |       | 252,908円 |       | 246,424円 |       |
| 27 | 非常勤               | 看護師   | 341,990円 |       | 378,057円 |       | 283,227円 |       | 272,256円 |       |
| 28 |                   | 准看護師  | -        |       | 292,350円 |       | 187,231円 |       | 238,904円 |       |
| 29 |                   | 介護福祉士 | 231,143円 |       | 360,537円 |       | 228,140円 |       | 245,121円 |       |
| 30 |                   | 介護職員  | 242,809円 |       | 304,980円 |       | 216,632円 |       | 218,302円 |       |

|    |                       |          |          |          |          |
|----|-----------------------|----------|----------|----------|----------|
| 31 | 利用者1人当たり収入            | 13,427円  | 14,052円  | 13,616円  | 12,449円  |
| 32 | 利用者1人当たり支出            | 12,221円  | 12,172円  | 12,041円  | 10,781円  |
| 33 | 常勤換算職員1人当たり給与費        | 283,504円 | 290,553円 | 259,124円 | 251,126円 |
| 34 | 看護・介護職員(常勤換算)1人当たり給与費 | 272,361円 | 285,760円 | 244,950円 | 238,655円 |

|    |                        |      |      |      |      |
|----|------------------------|------|------|------|------|
| 35 | 常勤換算職員1人当たり利用者数        | 1.2人 | 1.1人 | 1.2人 | 1.3人 |
| 36 | 看護・介護職員(常勤換算)1人当たり利用者数 | 1.3人 | 1.2人 | 1.4人 | 1.5人 |

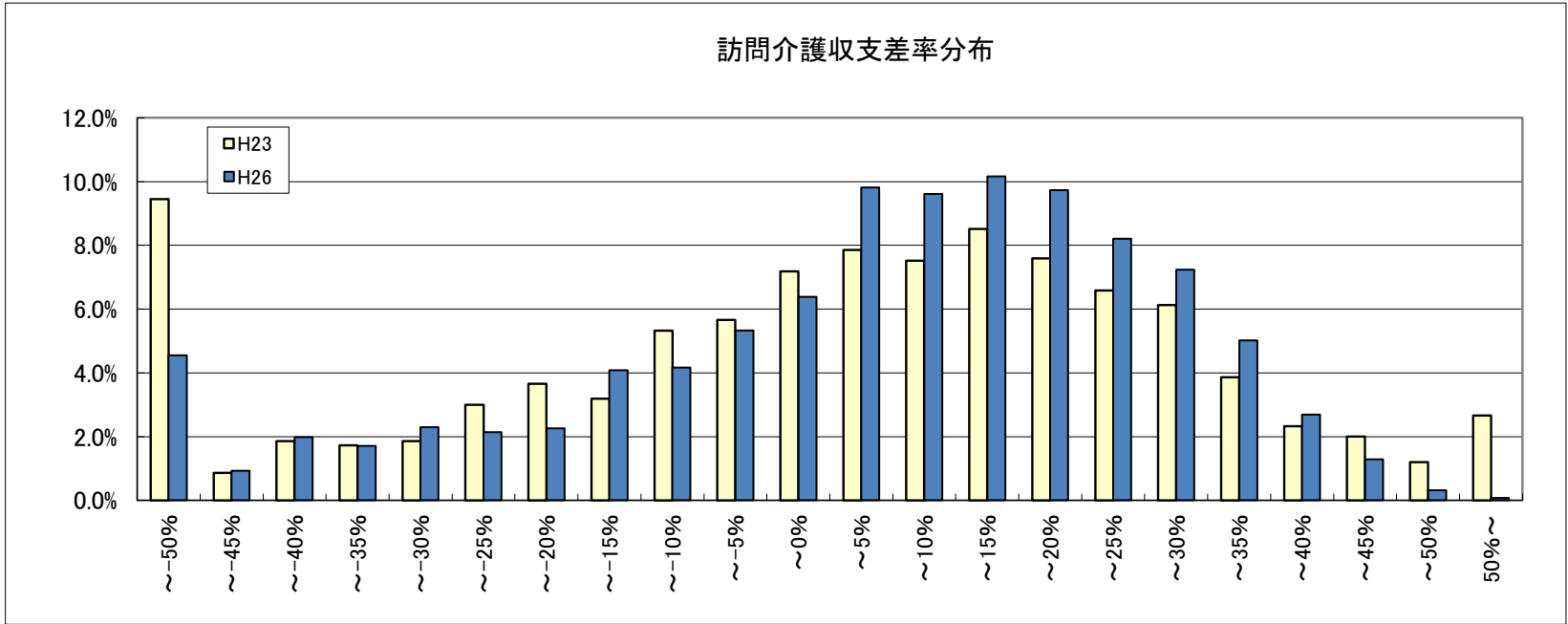
6-① 訪問介護(予防を含む)(総括表)

|    |                 | 平成20年調査           |       | 平成23年調査 |       | 平成26年調査 |       | (参考)平成25年概況調査 |       |       |
|----|-----------------|-------------------|-------|---------|-------|---------|-------|---------------|-------|-------|
|    |                 | 千円                |       | 千円      |       | 千円      |       | 千円            |       |       |
| 1  | Ⅰ 介護事業収益        | (1)介護料収入          | 2,524 | 2,721   | 2,445 | 2,537   |       |               |       |       |
| 2  |                 | (2)保険外の利用料        | 2     | 65      | 39    | 54      |       |               |       |       |
| 3  |                 | (3)補助金収入          | 3     | 4       | 5     | 7       |       |               |       |       |
| 4  |                 | (4)国庫補助金等特別積立金取崩額 | 2     | 2       | 2     | 1       |       |               |       |       |
| 5  |                 | (5)介護報酬査定減        | -1    | -2      | -1    | -1      |       |               |       |       |
| 6  |                 | (6)介護職員処遇改善交付金    | -     | 85      | -     | -       |       |               |       |       |
| 7  | Ⅱ 介護事業費用        | (1)給与費            | 2,060 | 81.5%   | 2,216 | 76.9%   | 1,834 | 73.7%         | 2,018 | 77.5% |
| 8  |                 | (2)減価償却費          | 38    | 1.5%    | 31    | 1.1%    | 33    | 1.3%          | 29    | 1.1%  |
| 9  |                 | (3)その他            | 401   | 15.9%   | 432   | 15.0%   | 381   | 15.3%         | 437   | 16.8% |
| 10 |                 | うち委託費             | 19    | 0.7%    | 13    | 0.4%    | 17    | 0.7%          | 19    | 0.7%  |
| 11 | Ⅲ 介護事業外収益       | (1)借入金補助金収入       | 1     |         | 7     |         | 3     |               | 6     |       |
| 12 | Ⅳ 介護事業外費用       | (1)借入金利息          | 10    |         | 6     |         | 6     |               | 6     |       |
| 13 | Ⅴ 特別損失          | (1)本部費繰入          | 4     |         | 52    |         | 52    |               | 19    |       |
| 14 | 収入 ①＝Ⅰ－Ⅰ(4)＋Ⅲ   |                   | 2,528 |         | 2,881 |         | 2,490 |               | 2,603 |       |
| 15 | 支出 ②＝Ⅱ＋Ⅳ＋Ⅴ－Ⅰ(4) |                   | 2,511 |         | 2,735 |         | 2,305 |               | 2,508 |       |
| 16 | 差引 ③＝①－②        |                   | 17    | 0.7%    | 146   | 5.1%    | 185   | 7.4%          | 95    | 3.6%  |
| 17 | 法人税等            |                   | -     | -       | -     | -       | 15    | 0.6%          | 18    | 0.7%  |
| 18 | 法人税等差引 ④＝③－法人税等 |                   | -     | -       | -     | 4.0%    | 170   | 6.8%          | 77    | 2.9%  |
| 19 | 施設数             |                   | 1,730 |         | 1,502 |         | 2,569 |               | 584   |       |

※ 比率は収入に対する割合

|    |                |  |          |       |          |       |          |       |          |       |
|----|----------------|--|----------|-------|----------|-------|----------|-------|----------|-------|
| 20 | 延べ訪問回数         |  | 725.5回   |       | 745.7回   |       | 732.6回   |       | 693.8回   |       |
| 21 | 常勤換算職員数(常勤率)   |  | 8.6人     | 42.8% | 9.8人     | 48.6% | 8.3人     | 52.5% | 8.7人     | 50.2% |
| 22 | 介護職員常勤換算数(常勤率) |  | 7.7人     | 40.8% | 8.5人     | 43.7% | 7.2人     | 47.3% | 7.9人     | 47.1% |
|    | 常勤換算1人当たり給与費   |  |          |       |          |       |          |       |          |       |
| 23 | 常勤 介護福祉士       |  | 264,107円 |       | 258,986円 |       | 287,646円 |       | 288,264円 |       |
| 24 | 介護職員           |  | 223,124円 |       | 223,464円 |       | 269,384円 |       | 279,756円 |       |
| 25 | 非常勤 介護福祉士      |  | 230,476円 |       | 262,173円 |       | 271,554円 |       | 287,600円 |       |
| 26 | 介護職員           |  | 212,046円 |       | 199,209円 |       | 250,090円 |       | 225,248円 |       |

|    |                    |  |          |  |          |  |          |  |          |  |
|----|--------------------|--|----------|--|----------|--|----------|--|----------|--|
| 27 | 訪問1回当たり収入          |  | 3,485円   |  | 3,863円   |  | 3,399円   |  | 3,751円   |  |
| 28 | 訪問1回当たり支出          |  | 3,462円   |  | 3,670円   |  | 3,147円   |  | 3,615円   |  |
| 29 | 常勤換算職員1人当たり給与費     |  | 231,665円 |  | 234,029円 |  | 265,446円 |  | 254,284円 |  |
| 30 | 介護職員(常勤換算)1人当たり給与費 |  | 225,099円 |  | 224,189円 |  | 259,224円 |  | 250,920円 |  |
| 31 | 常勤換算職員1人当たり訪問回数    |  | -        |  | 76.4回    |  | 88.1回    |  | 79.7回    |  |
| 32 | 訪問介護員常勤換算1人当たり訪問回数 |  | 93.7回    |  | 87.7回    |  | 101.5回   |  | 87.7回    |  |



6－② 訪問介護(予防を含む)(地域区分別集計表)

|    |                 | 1級地               |       | 2級地   |       | 3級地   |       | 4級地   |       | 5級地   |       | 6級地   |       | その他   |       |       |
|----|-----------------|-------------------|-------|-------|-------|-------|-------|-------|-------|-------|-------|-------|-------|-------|-------|-------|
|    |                 | 千円                |       | 千円    |       | 千円    |       | 千円    |       | 千円    |       | 千円    |       | 千円    |       |       |
| 1  | Ⅰ 介護事業収益        | (1)介護料収入          | 3,122 |       | 2,880 |       | 2,782 |       | 2,469 |       | 2,613 |       | 2,309 |       | 2,247 |       |
| 2  |                 | (2)保険外の利用料        | 80    |       | 34    |       | 101   |       | 26    |       | 59    |       | 39    |       | 20    |       |
| 3  |                 | (3)補助金収入          | 2     |       | －     |       | 2     |       | 3     |       | 2     |       | 2     |       | 9     |       |
| 4  |                 | (4)国庫補助金等特別積立金取崩額 | 0     |       | 1     |       | 0     |       | 0     |       | 1     |       | 1     |       | 3     |       |
| 5  |                 | (5)介護報酬査定減        | －0    |       | －2    |       | －2    |       | －0    |       | －     |       | －0    |       | －1    |       |
| 6  | Ⅱ 介護事業費用        | (1)給与費            | 2,419 | 75.4% | 2,066 | 70.9% | 2,119 | 73.4% | 1,849 | 74.0% | 1,911 | 71.5% | 1,724 | 73.4% | 1,697 | 74.4% |
| 7  |                 | (2)減価償却費          | 11    | 0.3%  | 24    | 0.8%  | 25    | 0.8%  | 40    | 1.6%  | 23    | 0.9%  | 29    | 1.2%  | 41    | 1.8%  |
| 8  |                 | (3)その他            | 425   | 13.3% | 409   | 14.0% | 453   | 15.7% | 416   | 16.7% | 391   | 14.6% | 379   | 16.1% | 348   | 15.2% |
| 9  |                 | うち委託費             | 12    | 0.4%  | 18    | 0.6%  | 27    | 0.9%  | 13    | 0.5%  | 14    | 0.5%  | 25    | 1.1%  | 13    | 0.6%  |
| 10 | Ⅲ 介護事業外収益       | (1)借入金補助金収入       | 3     |       | 1     |       | 5     |       | 1     |       | 0     |       | 0     |       | 4     |       |
| 11 | Ⅳ 介護事業外費用       | (1)借入金利息          | 5     |       | 6     |       | 6     |       | 6     |       | 4     |       | 4     |       | 7     |       |
| 12 | Ⅴ 特別損失          | (1)本部費繰入          | 59    |       | 76    |       | 66    |       | 62    |       | 50    |       | 61    |       | 39    |       |
| 13 | 収入 ①＝Ⅰ－Ⅰ(4)＋Ⅲ   |                   | 3,207 |       | 2,913 |       | 2,888 |       | 2,498 |       | 2,674 |       | 2,349 |       | 2,280 |       |
| 14 | 支出 ②＝Ⅱ＋Ⅳ＋Ⅴ－Ⅰ(4) |                   | 2,919 |       | 2,579 |       | 2,668 |       | 2,374 |       | 2,378 |       | 2,196 |       | 2,129 |       |
| 15 | 差引 ③＝①－②        |                   | 288   | 9.0%  | 335   | 11.5% | 220   | 7.6%  | 124   | 5.0%  | 296   | 11.1% | 153   | 6.5%  | 151   | 6.6%  |
| 16 | 法人税等            |                   | 26    | 0.8%  | 38    | 1.3%  | 18    | 0.6%  | 19    | 0.8%  | 19    | 0.7%  | 12    | 0.5%  | 10    | 0.4%  |
| 17 | 法人税等差引 ④＝③－法人税等 |                   | 262   | 8.2%  | 296   | 10.2% | 202   | 7.0%  | 105   | 4.2%  | 276   | 10.3% | 141   | 6.0%  | 141   | 6.2%  |
| 18 | 施設数             |                   | 154   |       | 153   |       | 199   |       | 246   |       | 225   |       | 522   |       | 1,070 |       |

※ 比率は収入に対する割合

|    |                |       |          |       |          |       |          |       |          |       |          |       |          |       |          |       |
|----|----------------|-------|----------|-------|----------|-------|----------|-------|----------|-------|----------|-------|----------|-------|----------|-------|
| 19 | 延べ訪問回数         |       | 857.5回   |       | 796.1回   |       | 756.4回   |       | 716.6回   |       | 773.9回   |       | 700.5回   |       | 711.9回   |       |
| 20 | 常勤換算職員数(常勤率)   |       | 9.6人     | 49.6% | 9.3人     | 55.2% | 9.9人     | 44.9% | 9.1人     | 49.0% | 9.2人     | 46.9% | 7.8人     | 51.7% | 7.6人     | 57.6% |
| 21 | 介護職員常勤換算数(常勤率) |       | 8.3人     | 43.3% | 7.8人     | 48.6% | 8.5人     | 38.1% | 7.8人     | 42.0% | 8.1人     | 42.1% | 6.7人     | 46.3% | 6.6人     | 53.7% |
| 22 | 常勤換算1人当たり給与費   |       |          |       |          |       |          |       |          |       |          |       |          |       |          |       |
| 23 | 常勤             | 介護福祉士 | 345,587円 |       | 287,287円 |       | 305,885円 |       | 285,547円 |       | 297,018円 |       | 284,419円 |       | 275,435円 |       |
| 23 |                | 介護職員  | 300,359円 |       | 265,018円 |       | 289,070円 |       | 280,829円 |       | 279,450円 |       | 266,951円 |       | 258,138円 |       |
| 24 | 非常勤            | 介護福祉士 | 347,683円 |       | 261,358円 |       | 297,140円 |       | 241,545円 |       | 262,956円 |       | 260,057円 |       | 265,803円 |       |
| 25 |                | 介護職員  | 283,361円 |       | 242,355円 |       | 263,576円 |       | 230,129円 |       | 243,089円 |       | 252,851円 |       | 247,826円 |       |

|    |                    |          |          |          |          |          |          |          |
|----|--------------------|----------|----------|----------|----------|----------|----------|----------|
| 26 | 訪問1回当たり収入          | 3,740円   | 3,659円   | 3,818円   | 3,486円   | 3,456円   | 3,353円   | 3,202円   |
| 27 | 訪問1回当たり支出          | 3,404円   | 3,239円   | 3,527円   | 3,312円   | 3,074円   | 3,135円   | 2,991円   |
| 28 | 常勤換算職員1人当たり給与費     | 299,885円 | 261,539円 | 280,879円 | 257,964円 | 261,851円 | 265,279円 | 259,042円 |
| 29 | 介護職員(常勤換算)1人当たり給与費 | 290,716円 | 253,364円 | 273,282円 | 251,434円 | 258,406円 | 259,384円 | 253,362円 |
| 30 | 常勤換算職員1人当たり訪問回数    | 88.9回    | 86.1回    | 76.1回    | 79.0回    | 84.1回    | 90.1回    | 94.0回    |
| 31 | 訪問介護員常勤換算1人当たり訪問回数 | 103.6回   | 102.6回   | 89.5回    | 91.4回    | 95.0回    | 104.2回   | 107.4回   |

6－③ 訪問介護(予防を含む)(延べ訪問回数別集計表)

|    |                 |                   | 200回以下 |        | 201～400回 |       | 401～600回 |       | 601～800回 |       | 801～1000回 |       | 1001～1200回 |       | 1201～1400回 |       | 1401～2000回 |       | 2001回以上 |       |
|----|-----------------|-------------------|--------|--------|----------|-------|----------|-------|----------|-------|-----------|-------|------------|-------|------------|-------|------------|-------|---------|-------|
| 1  | Ⅰ 介護事業収益        | (1)介護料収入          | 千円     |        | 千円       |       | 千円       |       | 千円       |       | 千円        |       | 千円         |       | 千円         |       | 千円         |       | 千円      |       |
| 2  |                 | (2)保険外の利用料        | 484    |        | 1,074    |       | 1,811    |       | 2,370    |       | 2,976     |       | 3,705      |       | 4,324      |       | 5,258      |       | 9,156   |       |
| 3  |                 | (3)補助金収入          | 7      |        | 26       |       | 28       |       | 27       |       | 47        |       | 98         |       | 62         |       | 69         |       | 100     |       |
| 4  |                 | (4)国庫補助金等特別積立金取崩額 | 7      |        | 4        |       | 0        |       | 9        |       | 2         |       | 9          |       | 6          |       | 14         |       | 0       |       |
| 5  |                 | (5)介護報酬査定減        | 1      |        | 2        |       | 1        |       | 1        |       | 2         |       | 6          |       | 0          |       | 2          |       | 2       |       |
| 6  | Ⅱ 介護事業費用        | (1)給与費            | -0     |        | -0       |       | -1       |       | -0       |       | -0        |       | -0         |       | -3         |       | -0         |       | -3      |       |
| 7  |                 | (2)減価償却費          | 432    | 86.8%  | 905      | 81.9% | 1,429    | 77.7% | 1,774    | 73.6% | 2,222     | 73.4% | 2,678      | 70.2% | 3,202      | 72.9% | 3,760      | 70.4% | 6,371   | 68.7% |
| 8  |                 | (3)その他            | 8      | 1.5%   | 23       | 2.1%  | 24       | 1.3%  | 34       | 1.4%  | 31        | 1.0%  | 63         | 1.7%  | 41         | 0.9%  | 56         | 1.0%  | 100     | 1.1%  |
| 9  |                 | うち委託費             | 104    | 21.0%  | 213      | 19.3% | 324      | 17.6% | 349      | 14.5% | 431       | 14.2% | 583        | 15.3% | 563        | 12.8% | 767        | 14.4% | 1,254   | 13.5% |
| 10 | Ⅲ 介護事業外収益       | (1)借入金補助金収入       | 4      | 0.8%   | 6        | 0.5%  | 12       | 0.6%  | 19       | 0.8%  | 15        | 0.5%  | 21         | 0.5%  | 25         | 0.6%  | 29         | 0.5%  | 95      | 1.0%  |
| 11 | Ⅳ 介護事業外費用       | (1)借入金利息          | 0      |        | 0        |       | 1        |       | 5        |       | 1         |       | 0          |       | 1          |       | 2          |       | 25      |       |
| 12 | Ⅴ 特別損失          | (1)本部費繰入          | 1      |        | 3        |       | 3        |       | 5        |       | 6         |       | 5          |       | 6          |       | 14         |       | 37      |       |
| 13 | 収入 ①＝Ⅰ－Ⅰ(4)＋Ⅲ   | (1)本部費繰入          | 4      |        | 12       |       | 28       |       | 47       |       | 68        |       | 90         |       | 151        |       | 166        |       | 174     |       |
| 14 | 支出 ②＝Ⅱ＋Ⅳ＋Ⅴ－Ⅰ(4) |                   | 498    |        | 1,105    |       | 1,840    |       | 2,411    |       | 3,025     |       | 3,812      |       | 4,390      |       | 5,342      |       | 9,278   |       |
| 15 | 差引 ③＝①－②        |                   | 548    |        | 1,154    |       | 1,809    |       | 2,208    |       | 2,756     |       | 3,414      |       | 3,963      |       | 4,760      |       | 7,934   |       |
| 16 | 法人税等            |                   | -50    | -10.1% | -49      | -4.5% | 31       | 1.7%  | 203      | 8.4%  | 270       | 8.9%  | 398        | 10.4% | 428        | 9.7%  | 582        | 10.9% | 1,344   | 14.5% |
| 17 | 法人税等差引 ④＝③－法人税等 |                   | 7      | 1.5%   | 7        | 0.6%  | 10       | 0.5%  | 12       | 0.5%  | 22        | 0.7%  | 7          | 0.2%  | 18         | 0.4%  | 29         | 0.5%  | 88      | 1.0%  |
| 18 | 施設数             |                   | -58    | -11.6% | -56      | -5.1% | 22       | 1.2%  | 190      | 7.9%  | 247       | 8.2%  | 391        | 10.3% | 410        | 9.3%  | 552        | 10.3% | 1,256   | 13.5% |
|    |                 |                   | 282    |        | 601      |       | 447      |       | 380      |       | 242       |       | 185        |       | 130        |       | 169        |       | 133     |       |

※ 比率は収入に対する割合

|    |                |       |          |       |          |       |          |       |          |       |          |       |          |       |          |       |          |       |          |       |
|----|----------------|-------|----------|-------|----------|-------|----------|-------|----------|-------|----------|-------|----------|-------|----------|-------|----------|-------|----------|-------|
| 19 | 延べ訪問回数         |       | 131.1回   |       | 293.4回   |       | 491.5回   |       | 698.1回   |       | 890.6回   |       | 1,103.6回 |       | 1,295.6回 |       | 1,640.5回 |       | 3,076.2回 |       |
| 20 | 常勤換算職員数(常勤率)   |       | 3.7人     | 59.1% | 4.5人     | 58.0% | 6.6人     | 56.0% | 7.8人     | 51.2% | 9.3人     | 52.1% | 11.1人    | 48.4% | 13.3人    | 46.9% | 17.3人    | 46.2% | 26.0人    | 53.8% |
| 21 | 介護職員常勤換算数(常勤率) |       | 3.0人     | 52.0% | 3.7人     | 51.7% | 5.6人     | 50.2% | 6.8人     | 46.2% | 8.0人     | 45.8% | 9.7人     | 42.9% | 11.9人    | 42.3% | 15.5人    | 42.4% | 23.8人    | 50.7% |
|    | 常勤換算1人当たり給与費   |       |          |       |          |       |          |       |          |       |          |       |          |       |          |       |          |       |          |       |
| 22 | 非常勤            | 介護福祉士 | 259,843円 |       | 273,316円 |       | 281,756円 |       | 290,648円 |       | 288,724円 |       | 308,475円 |       | 299,991円 |       | 283,687円 |       | 297,556円 |       |
| 23 |                | 介護職員  | 230,633円 |       | 246,130円 |       | 260,008円 |       | 275,216円 |       | 276,993円 |       | 292,274円 |       | 265,207円 |       | 273,493円 |       | 289,093円 |       |
| 24 |                | 介護福祉士 | 269,521円 |       | 224,850円 |       | 244,818円 |       | 273,505円 |       | 278,876円 |       | 291,916円 |       | 272,158円 |       | 257,967円 |       | 314,498円 |       |
| 25 |                | 介護職員  | 227,582円 |       | 209,225円 |       | 243,484円 |       | 258,528円 |       | 256,785円 |       | 265,439円 |       | 245,433円 |       | 256,912円 |       | 269,670円 |       |

|    |                    |  |          |  |          |  |          |  |          |  |          |  |          |  |          |  |          |  |          |  |
|----|--------------------|--|----------|--|----------|--|----------|--|----------|--|----------|--|----------|--|----------|--|----------|--|----------|--|
| 26 | 訪問1回当たり収入          |  | 3,799円   |  | 3,766円   |  | 3,744円   |  | 3,453円   |  | 3,397円   |  | 3,454円   |  | 3,389円   |  | 3,256円   |  | 3,016円   |  |
| 27 | 訪問1回当たり支出          |  | 4,183円   |  | 3,934円   |  | 3,680円   |  | 3,163円   |  | 3,094円   |  | 3,094円   |  | 3,059円   |  | 2,902円   |  | 2,579円   |  |
| 28 | 常勤換算職員1人当たり給与費     |  | 233,743円 |  | 235,887円 |  | 261,078円 |  | 274,481円 |  | 270,276円 |  | 284,816円 |  | 263,270円 |  | 268,376円 |  | 284,104円 |  |
| 29 | 介護職員(常勤換算)1人当たり給与費 |  | 229,168円 |  | 228,290円 |  | 251,775円 |  | 266,238円 |  | 266,035円 |  | 276,957円 |  | 253,792円 |  | 263,948円 |  | 279,514円 |  |
| 30 | 常勤換算職員1人当たり訪問回数    |  | 35.5回    |  | 64.8回    |  | 74.5回    |  | 89.0回    |  | 95.4回    |  | 99.6回    |  | 97.8回    |  | 94.7回    |  | 118.2回   |  |
| 31 | 訪問介護員常勤換算1人当たり訪問回数 |  | 43.4回    |  | 78.5回    |  | 88.4回    |  | 103.3回   |  | 111.5回   |  | 113.6回   |  | 108.9回   |  | 105.7回   |  | 129.5回   |  |

6-④ 訪問介護(予防を含む)(経営主体別集計表)

|    |                 | 社会福祉協議会           |       | 社会福祉法人(社協以外) |       | 医療法人  |       | 営利法人  |       | その他   |       |       |
|----|-----------------|-------------------|-------|--------------|-------|-------|-------|-------|-------|-------|-------|-------|
|    |                 | 千円                |       | 千円           |       | 千円    |       | 千円    |       | 千円    |       |       |
| 1  | Ⅰ 介護事業収益        | (1)介護料収入          | 2,475 |              | 2,089 |       | 2,350 |       | 2,629 |       | 2,299 |       |
| 2  |                 | (2)保険外の利用料        | 23    |              | 22    |       | 24    |       | 48    |       | 43    |       |
| 3  |                 | (3)補助金収入          | 10    |              | 11    |       | -     |       | 2     |       | 6     |       |
| 4  |                 | (4)国庫補助金等特別積立金取崩額 | 4     |              | 6     |       | -     |       | 0     |       | 0     |       |
| 5  |                 | (5)介護報酬査定減        | -     |              | -1    |       | -0    |       | -1    |       | -1    |       |
| 6  | Ⅱ 介護事業費用        | (1)給与費            | 2,017 | 80.4%        | 1,631 | 76.9% | 1,869 | 78.8% | 1,896 | 70.6% | 1,767 | 75.2% |
| 7  |                 | (2)減価償却費          | 25    | 1.0%         | 37    | 1.7%  | 37    | 1.6%  | 34    | 1.3%  | 25    | 1.0%  |
| 8  |                 | (3)その他            | 284   | 11.3%        | 254   | 12.0% | 364   | 15.3% | 455   | 17.0% | 367   | 15.6% |
| 9  |                 | うち委託費             | 14    | 0.6%         | 22    | 1.0%  | 23    | 1.0%  | 16    | 0.6%  | 12    | 0.5%  |
| 10 | Ⅲ 介護事業外収益       | (1)借入金補助金収入       | 1     |              | 0     |       | 0     |       | 4     |       | 1     |       |
| 11 | Ⅳ 介護事業外費用       | (1)借入金利息          | 1     |              | 1     |       | 4     |       | 9     |       | 3     |       |
| 12 | Ⅴ 特別損失          | (1)本部費繰入          | 21    |              | 11    |       | 1     |       | 78    |       | 58    |       |
| 13 | 収入 ①＝Ⅰ－Ⅰ(4)＋Ⅲ   |                   | 2,509 |              | 2,121 |       | 2,374 |       | 2,683 |       | 2,349 |       |
| 14 | 支出 ②＝Ⅱ＋Ⅳ＋Ⅴ－Ⅰ(4) |                   | 2,344 |              | 1,929 |       | 2,275 |       | 2,473 |       | 2,219 |       |
| 15 | 差引 ③＝①－②        |                   | 165   | 6.6%         | 192   | 9.0%  | 99    | 4.2%  | 211   | 7.8%  | 129   | 5.5%  |
| 16 | 法人税等            |                   | -     | -            | -     | -     | 13    | 0.6%  | 26    | 1.0%  | 11    | 0.5%  |
| 17 | 法人税等差引 ④＝③－法人税等 |                   | 165   | 6.6%         | 192   | 9.0%  | 86    | 3.6%  | 185   | 6.9%  | 118   | 5.0%  |
| 18 | 施設数             |                   | 259   |              | 520   |       | 137   |       | 1285  |       | 368   |       |

※ 比率は収入に対する割合

|    |                |       |          |       |          |       |          |       |          |       |          |       |
|----|----------------|-------|----------|-------|----------|-------|----------|-------|----------|-------|----------|-------|
| 19 | 延べ訪問回数         |       | 750.4回   |       | 631.8回   |       | 779.0回   |       | 780.7回   |       | 673.7回   |       |
| 20 | 常勤換算職員数(常勤率)   |       | 8.8人     | 53.7% | 6.8人     | 50.5% | 7.2人     | 54.1% | 8.8人     | 55.0% | 8.8人     | 44.6% |
| 21 | 介護職員常勤換算数(常勤率) |       | 8.1人     | 50.9% | 6.1人     | 47.0% | 6.7人     | 51.7% | 7.4人     | 49.0% | 7.7人     | 38.2% |
|    | 常勤換算1人当たり給与費   |       |          |       |          |       |          |       |          |       |          |       |
| 22 | 常勤             | 介護福祉士 | 278,648円 |       | 299,491円 |       | 299,072円 |       | 285,492円 |       | 281,104円 |       |
| 23 |                | 介護職員  | 267,980円 |       | 286,354円 |       | 286,953円 |       | 264,739円 |       | 260,459円 |       |
| 24 | 非常勤            | 介護福祉士 | 273,187円 |       | 286,422円 |       | 269,662円 |       | 263,658円 |       | 269,569円 |       |
| 25 |                | 介護職員  | 257,068円 |       | 264,997円 |       | 260,926円 |       | 246,680円 |       | 239,019円 |       |

|    |                    |          |          |          |          |          |
|----|--------------------|----------|----------|----------|----------|----------|
| 26 | 訪問1回当たり収入          | 3,343円   | 3,357円   | 3,047円   | 3,437円   | 3,486円   |
| 27 | 訪問1回当たり支出          | 3,124円   | 3,053円   | 2,921円   | 3,168円   | 3,294円   |
| 28 | 常勤換算職員1人当たり給与費     | 268,262円 | 282,337円 | 281,031円 | 262,180円 | 252,358円 |
| 29 | 介護職員(常勤換算)1人当たり給与費 | 262,617円 | 275,040円 | 274,389円 | 255,528円 | 247,218円 |
| 30 | 常勤換算職員1人当たり訪問回数    | 85.2回    | 92.9回    | 107.8回   | 88.9回    | 76.2回    |
| 31 | 訪問介護員常勤換算1人当たり訪問回数 | 92.4回    | 103.4回   | 116.5回   | 105.6回   | 87.2回    |



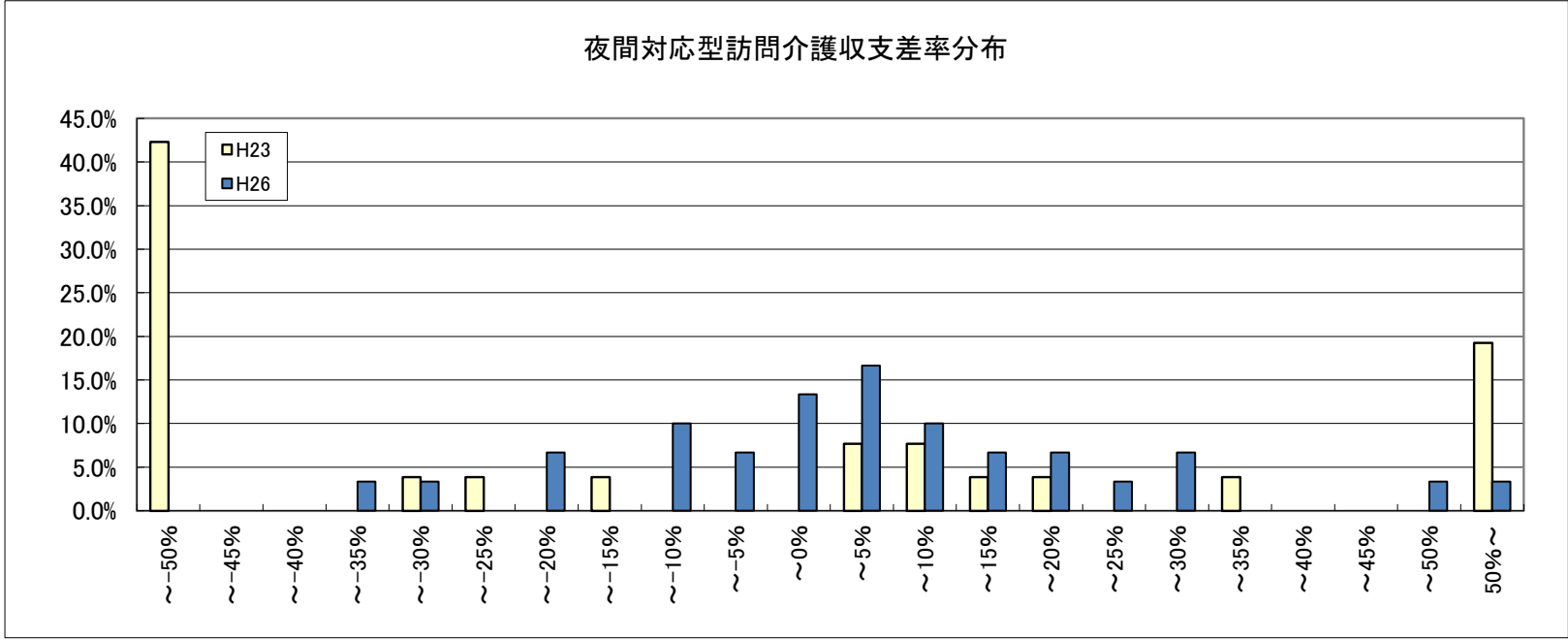
7-① 夜間対応型訪問介護(総括表)

|    |                           | 平成20年調査           | 平成23年調査 | 平成26年調査 | (参考)平成25年概況調査 |
|----|---------------------------|-------------------|---------|---------|---------------|
|    |                           | 千円                | 千円      | 千円      | 千円            |
| 1  | I 介護事業収益                  | (1)介護料収入          | -       | 1,886   | 1,967         |
| 2  |                           | (2)保険外の利用料        | -       | 397     | 6             |
| 3  |                           | (3)補助金収入          | -       | 2       | 1             |
| 4  |                           | (4)国庫補助金等特別積立金取崩額 | -       | 14      | 7             |
| 5  |                           | (5)介護報酬査定減        | -       | 0       | -1            |
| 6  |                           | (6)介護職員処遇改善交付金    | -       | 45      | -             |
| 7  | II 介護事業費用                 | (1)給与費            | -       | 1,765   | 1,637         |
| 8  |                           | (2)減価償却費          | -       | 76      | 26            |
| 9  |                           | (3)その他            | -       | 376     | 238           |
| 10 |                           | うち委託費             | -       | 7       | 3             |
| 11 | III 介護事業外収益               | (1)借入金補助金収入       | -       | 0       | -             |
| 12 | IV 介護事業外費用                | (1)借入金利息          | -       | 2       | -             |
| 13 | V 特別損失                    | (1)本部費繰入          | -       | 17      | 5             |
| 14 | 収入 ①= I - I (4) + III     | -                 | 2,330   | 1,973   | -             |
| 15 | 支出 ②= II + IV + V - I (4) | -                 | 2,222   | 1,899   | -             |
| 16 | 差引 ③=①-②                  | -                 | 108     | 75      | -             |
| 17 | 法人税等                      | -                 | -       | 4       | -             |
| 18 | 法人税等差引 ④=③-法人税等           | -                 | -       | 70      | -             |
| 19 | 施設数                       | -                 | 26      | 30      | -             |

※ 比率は収入に対する割合

|    |                |   |          |          |   |
|----|----------------|---|----------|----------|---|
| 20 | 延べ訪問回数         | - | 201.5回   | 284.1回   | - |
| 21 | 常勤換算職員数(常勤率)   | - | 4.9人     | 6.3人     | - |
| 22 | 介護職員常勤換算数(常勤率) | - | 3.3人     | 5.5人     | - |
| 23 | 常勤換算1人当たり給与費   |   |          |          |   |
| 24 | 介護福祉士          | - | 308,095円 | 314,205円 | - |
| 25 | 介護職員           | - | 293,888円 | 292,385円 | - |
| 26 | 非常勤換算1人当たり給与費  |   |          |          |   |
| 27 | 介護福祉士          | - | 301,242円 | 343,118円 | - |
| 28 | 介護職員           | - | 274,596円 | 302,316円 | - |

|    |                    |   |          |          |   |
|----|--------------------|---|----------|----------|---|
| 27 | 訪問1回当たり収入          | - | 11,568円  | 6,946円   | - |
| 28 | 訪問1回当たり支出          | - | 11,031円  | 6,683円   | - |
| 29 | 常勤換算職員1人当たり給与費     | - | 302,529円 | 298,620円 | - |
| 30 | 介護職員(常勤換算)1人当たり給与費 | - | 291,892円 | 298,467円 | - |
| 31 | 常勤換算職員1人当たり訪問回数    | - | 41.4回    | 44.9回    | - |
| 32 | 訪問介護員常勤換算1人当たり訪問回数 | - | 60.4回    | 51.5回    | - |



7-② 夜間対応型訪問介護(地域区分別集計表)

|    |                 | 1級地               |       | 2級地   |       | 3級地   |       | 4級地   |       | 5級地   |       | 6級地   |     | その他   |       |       |
|----|-----------------|-------------------|-------|-------|-------|-------|-------|-------|-------|-------|-------|-------|-----|-------|-------|-------|
|    |                 | 千円                |       | 千円    |       | 千円    |       | 千円    |       | 千円    |       | 千円    |     | 千円    |       |       |
| 1  | I 介護事業収益        | (1)介護料収入          | 1,874 |       | 1,314 |       | 1,327 |       | 1,977 |       | 2,330 |       | 720 |       | 3,168 |       |
| 2  |                 | (2)保険外の利用料        | 19    |       | -     |       | -     |       | 1     |       | -     |       | -   |       | 15    |       |
| 3  |                 | (3)補助金収入          | -     |       | -     |       | -     |       | -     |       | -     |       | -   |       | 2     |       |
| 4  |                 | (4)国庫補助金等特別積立金取崩額 | 36    |       | -     |       | -     |       | 0     |       | 30    |       | -   |       | -     |       |
| 5  |                 | (5)介護報酬査定減        | -     |       | -     |       | -     |       | -     |       | -     |       | -   |       | -4    |       |
| 6  | II 介護事業費用       | (1)給与費            | 1,399 | 73.9% | 1,169 | 88.9% | 1,002 | 75.5% | 1,537 | 77.7% | 1,877 | 80.5% | 599 | 83.1% | 2,816 | 88.5% |
| 7  |                 | (2)減価償却費          | 39    | 2.1%  | 9     | 0.7%  | 4     | 0.3%  | 5     | 0.3%  | 68    | 2.9%  | 20  | 2.8%  | 34    | 1.1%  |
| 8  |                 | (3)その他            | 418   | 22.1% | 114   | 8.7%  | 263   | 19.8% | 331   | 16.7% | 285   | 12.2% | 131 | 18.2% | 186   | 5.8%  |
| 9  |                 | うち委託費             | 2     | 0.1%  | 2     | 0.2%  | 9     | 0.7%  | -     | -     | -     | -     | 1   | 0.1%  | 5     | 0.2%  |
| 10 | III 介護事業外収益     | (1)借入金補助金収入       | -     |       | -     |       | -     |       | -     |       | -     |       | -   |       | -     |       |
| 11 | IV 介護事業外費用      | (1)借入金利息          | -     |       | -     |       | -     |       | -     |       | -     |       | -   |       | -     |       |
| 12 | V 特別損失          | (1)本部費繰入          | -     |       | -     |       | -     |       | -     |       | 48    |       | -   |       | -     |       |
| 13 | 収入 ①＝Ⅰ－Ⅰ(4)＋Ⅲ   |                   | 1,893 |       | 1,314 |       | 1,327 |       | 1,978 |       | 2,330 |       | 720 |       | 3,181 |       |
| 14 | 支出 ②＝Ⅱ＋Ⅳ＋Ⅴ－Ⅰ(4) |                   | 1,820 |       | 1,292 |       | 1,269 |       | 1,873 |       | 2,247 |       | 751 |       | 3,035 |       |
| 15 | 差引 ③＝①－②        |                   | 73    | 3.9%  | 22    | 1.7%  | 58    | 4.4%  | 105   | 5.3%  | 83    | 3.6%  | -30 | -4.2% | 146   | 4.6%  |
| 16 | 法人税等            |                   | -     | -     | -     | -     | 14    | 1.1%  | -     | -     | -     | -     | 2   | 0.3%  | 7     | 0.2%  |
| 17 | 法人税等差引 ④＝③－法人税等 |                   | 73    | 3.9%  | 22    | 1.7%  | 44    | 3.3%  | 105   | 5.3%  | 83    | 3.6%  | -32 | -4.5% | 139   | 4.4%  |
| 18 | 施設数             |                   | 4     |       | 3     |       | 4     |       | 4     |       | 3     |       | 5   |       | 7     |       |

※ 比率は収入に対する割合

|    |                |       |          |            |          |            |          |            |          |            |          |            |          |            |          |            |  |
|----|----------------|-------|----------|------------|----------|------------|----------|------------|----------|------------|----------|------------|----------|------------|----------|------------|--|
| 19 | 延べ訪問回数         |       |          | 192.4回     |          | 172.3回     |          | 165.8回     |          | 191.8回     |          | 177.2回     |          | 118.0回     |          | 596.8回     |  |
| 20 | 常勤換算職員数(常勤率)   |       |          | 6.0人 45.5% |          | 5.4人 39.2% |          | 3.9人 59.2% |          | 7.2人 80.8% |          | 7.8人 63.5% |          | 2.2人 42.7% |          | 9.7人 21.5% |  |
| 21 | 介護職員常勤換算数(常勤率) |       |          | 5.5人 40.6% |          | 4.6人 39.5% |          | 3.7人 57.8% |          | 6.7人 79.4% |          | 5.7人 49.7% |          | 1.9人 38.7% |          | 8.5人 17.4% |  |
|    | 常勤換算1人当たり給与費   |       |          |            |          |            |          |            |          |            |          |            |          |            |          |            |  |
| 22 | 常勤             | 介護福祉士 | 320,642円 |            | 355,465円 |            | 356,581円 |            | 306,582円 |            | 336,251円 |            | 291,441円 |            | 294,321円 |            |  |
| 23 |                | 介護職員  | 260,982円 |            | 339,862円 |            | 272,190円 |            | 287,385円 |            | 335,859円 |            | 292,714円 |            | 294,693円 |            |  |
| 24 | 非常勤            | 介護福祉士 | -        |            | 141,701円 |            | 219,579円 |            | 546,660円 |            | 213,584円 |            | 228,760円 |            | 424,936円 |            |  |
| 25 |                | 介護職員  | 197,532円 |            | 171,389円 |            | 226,397円 |            | 516,517円 |            | 185,154円 |            | 197,551円 |            | 354,613円 |            |  |

|    |                    |          |          |          |          |          |          |          |
|----|--------------------|----------|----------|----------|----------|----------|----------|----------|
| 26 | 訪問1回当たり収入          | 9,840円   | 7,628円   | 8,007円   | 10,316円  | 13,150円  | 6,106円   | 5,330円   |
| 27 | 訪問1回当たり支出          | 9,458円   | 7,500円   | 7,655円   | 9,769円   | 12,680円  | 6,362円   | 5,086円   |
| 28 | 常勤換算職員1人当たり給与費     | 241,669円 | 248,542円 | 254,078円 | 335,184円 | 252,495円 | 239,814円 | 340,624円 |
| 29 | 介護職員(常勤換算)1人当たり給与費 | 223,300円 | 237,856円 | 252,876円 | 334,575円 | 260,101円 | 234,363円 | 344,199円 |
|    |                    |          |          |          |          |          |          |          |
| 30 | 常勤換算職員1人当たり訪問回数    | 31.8回    | 32.2回    | 42.2回    | 26.5回    | 22.7回    | 52.5回    | 61.6回    |
| 31 | 訪問介護員常勤換算1人当たり訪問回数 | 35.0回    | 37.7回    | 45.1回    | 28.5回    | 31.3回    | 61.0回    | 70.4回    |

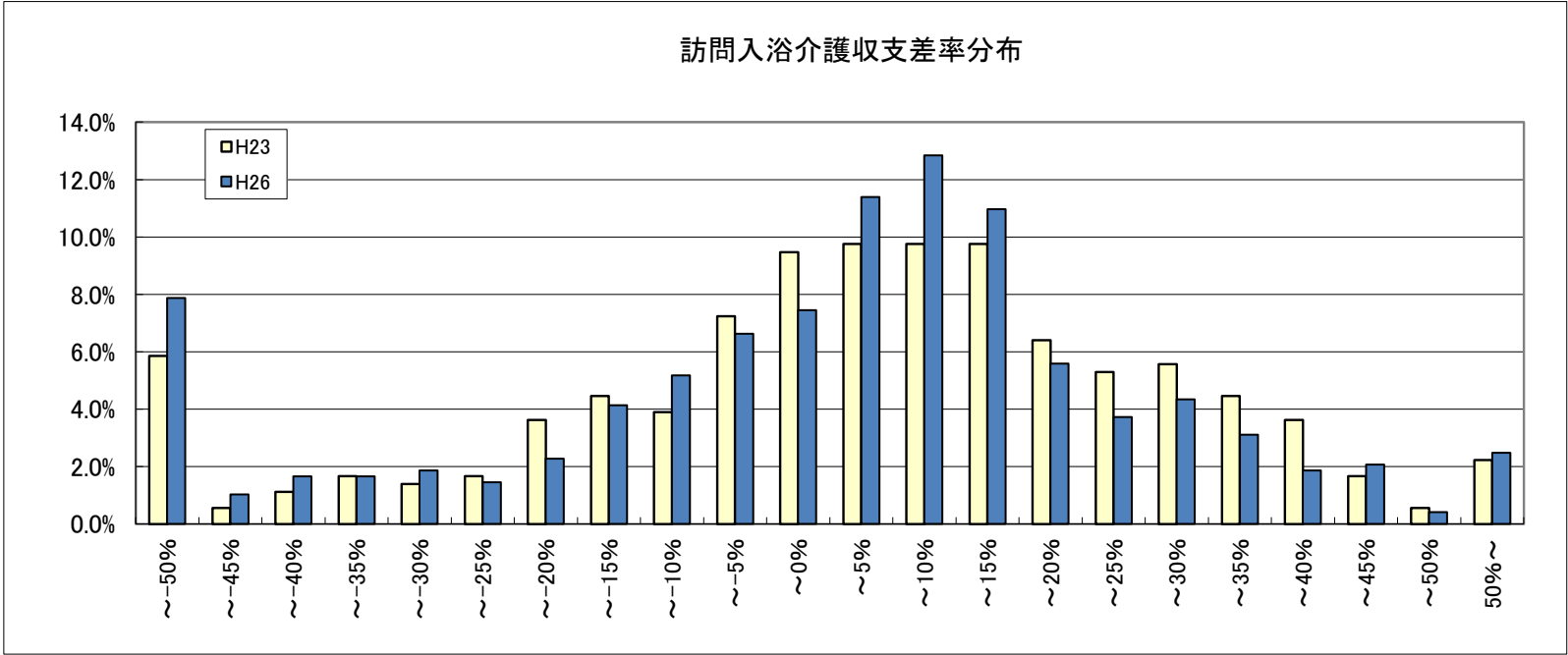
8－① 訪問入浴介護(予防を含む)(総括表)

|    |                 | 平成20年調査           |       | 平成23年調査 |       | 平成26年調査 |       | (参考)平成25年概況調査 |       |       |
|----|-----------------|-------------------|-------|---------|-------|---------|-------|---------------|-------|-------|
|    |                 | 千円                |       | 千円      |       | 千円      |       | 千円            |       |       |
| 1  | Ⅰ 介護事業収益        | (1)介護料収入          | 1,707 |         | 2,650 |         | 2,039 |               | 1,970 |       |
| 2  |                 | (2)保険外の利用料        | 0     |         | 54    |         | 44    |               | 24    |       |
| 3  |                 | (3)補助金収入          | 0     |         | 3     |         | 2     |               | 3     |       |
| 4  |                 | (4)国庫補助金等特別積立金取崩額 | 6     |         | 3     |         | 2     |               | 1     |       |
| 5  |                 | (5)介護報酬査定減        | -0    |         | -0    |         | -0    |               | -0    |       |
| 6  |                 | (6)介護職員処遇改善交付金    | -     |         | 40    |         | -     |               | -     |       |
| 7  | Ⅱ 介護事業費用        | (1)給与費            | 1,333 | 78.1%   | 1,802 | 65.6%   | 1,345 | 64.5%         | 1,368 | 68.4% |
| 8  |                 | (2)減価償却費          | 35    | 2.1%    | 56    | 2.1%    | 48    | 2.3%          | 42    | 2.1%  |
| 9  |                 | (3)その他            | 304   | 17.8%   | 591   | 21.5%   | 450   | 21.6%         | 424   | 21.2% |
| 10 |                 | うち委託費             | 25    | 1.5%    | 106   | 3.9%    | 100   | 4.8%          | 92    | 4.6%  |
| 11 | Ⅲ 介護事業外収益       | (1)借入金補助金収入       | 0     |         | 2     |         | 0     |               | 3     |       |
| 12 | Ⅳ 介護事業外費用       | (1)借入金利息          | 14    |         | 6     |         | 1     |               | 1     |       |
| 13 | Ⅴ 特別損失          | (1)本部費繰入          | 2     |         | 113   |         | 128   |               | 131   |       |
| 14 | 収入 ①＝Ⅰ－Ⅰ(4)＋Ⅲ   |                   | 1,707 |         | 2,750 |         | 2,085 |               | 2,000 |       |
| 15 | 支出 ②＝Ⅱ＋Ⅳ＋Ⅴ－Ⅰ(4) |                   | 1,682 |         | 2,565 |         | 1,971 |               | 1,964 |       |
| 16 | 差引 ③＝①－②        |                   | 25    | 1.5%    | 185   | 6.7%    | 113   | 5.4%          | 36    | 1.8%  |
| 17 | 法人税等            |                   | -     | -       | -     | -       | 6     | 0.3%          | 25    | 1.3%  |
| 18 | 法人税等差引 ④＝③－法人税等 |                   | -     | -       | -     | 5.7%    | 108   | 5.2%          | 11    | 0.5%  |
| 19 | 施設数             |                   | 720   |         | 352   |         | 483   |               | 231   |       |

※ 比率は収入に対する割合

|    |                   |       |          |       |          |       |          |       |          |       |
|----|-------------------|-------|----------|-------|----------|-------|----------|-------|----------|-------|
| 20 | 延べ訪問回数            |       | 138.0回   |       | 191.8回   |       | 156.4回   |       | 159.1回   |       |
| 21 | 常勤換算職員数(常勤率)      |       | 5.0人     | 66.1% | 6.9人     | 64.2% | 4.8人     | 64.2% | 5.1人     | 50.4% |
| 22 | 看護・介護職員常勤換算数(常勤率) |       | 4.5人     | 63.3% | 6.3人     | 61.4% | 4.2人     | 60.5% | 4.6人     | 46.8% |
|    | 常勤換算1人当たり給与費      |       |          |       |          |       |          |       |          |       |
| 23 | 常勤                | 看護師   | 314,369円 |       | 321,101円 |       | 346,525円 |       | 307,062円 |       |
| 24 |                   | 准看護師  | 292,943円 |       | 309,472円 |       | 330,908円 |       | 304,525円 |       |
| 25 |                   | 介護福祉士 | 282,100円 |       | 275,175円 |       | 296,351円 |       | 288,573円 |       |
| 26 |                   | 介護職員  | 245,730円 |       | 256,399円 |       | 275,504円 |       | 267,771円 |       |
| 27 | 非常勤               | 看護師   | 253,602円 |       | 312,925円 |       | 346,070円 |       | 243,543円 |       |
| 28 |                   | 准看護師  | 248,538円 |       | 286,671円 |       | 327,681円 |       | 157,037円 |       |
| 29 |                   | 介護福祉士 | 219,766円 |       | 206,682円 |       | 251,122円 |       | 147,453円 |       |
| 30 |                   | 介護職員  | 212,891円 |       | 193,689円 |       | 235,293円 |       | 146,507円 |       |

|    |                        |          |          |          |          |
|----|------------------------|----------|----------|----------|----------|
| 31 | 訪問1回当たり収入              | 12,376円  | 14,339円  | 13,334円  | 12,571円  |
| 32 | 訪問1回当たり支出              | 12,191円  | 13,377円  | 12,608円  | 12,345円  |
| 33 | 常勤換算職員1人当たり給与費         | 262,793円 | 264,602円 | 292,583円 | 223,788円 |
| 34 | 看護・介護職員(常勤換算)1人当たり給与費  | 255,137円 | 260,209円 | 286,630円 | 216,827円 |
| 35 | 常勤換算職員1人当たり訪問回数        | 27.8回    | 27.7回    | 32.6回    | 31.3回    |
| 36 | 看護・介護職員(常勤換算)1人当たり訪問回数 | 30.9回    | 30.6回    | 37.1回    | 34.4回    |



8－② 訪問入浴介護(予防を含む)(地域区分別集計表)

|    |                 | 1級地               |       | 2級地   |       | 3級地   |       | 4級地   |       | 5級地   |       | 6級地   |       | その他   |       |       |
|----|-----------------|-------------------|-------|-------|-------|-------|-------|-------|-------|-------|-------|-------|-------|-------|-------|-------|
|    |                 | 千円                |       | 千円    |       | 千円    |       | 千円    |       | 千円    |       | 千円    |       | 千円    |       |       |
| 1  | Ⅰ 介護事業収益        | (1)介護料収入          | 5,923 |       | 3,416 |       | 3,401 |       | 2,633 |       | 3,165 |       | 2,310 |       | 1,150 |       |
| 2  |                 | (2)保険外の利用料        | 18    |       | 37    |       | 133   |       | 27    |       | 105   |       | 66    |       | 19    |       |
| 3  |                 | (3)補助金収入          | -     |       | -     |       | -     |       | -     |       | 6     |       | 3     |       | 2     |       |
| 4  |                 | (4)国庫補助金等特別積立金取崩額 | -     |       | -     |       | -     |       | 10    |       | -     |       | 1     |       | 2     |       |
| 5  |                 | (5)介護報酬査定減        | -     |       | -     |       | -0    |       | -     |       | -     |       | -0    |       | -0    |       |
| 6  | Ⅱ 介護事業費用        | (1)給与と費           | 3,400 | 57.2% | 2,261 | 65.5% | 1,999 | 56.6% | 1,651 | 62.1% | 1,902 | 58.1% | 1,595 | 67.1% | 843   | 72.0% |
| 7  |                 | (2)減価償却費          | 129   | 2.2%  | 59    | 1.7%  | 81    | 2.3%  | 56    | 2.1%  | 87    | 2.7%  | 57    | 2.4%  | 26    | 2.3%  |
| 8  |                 | (3)その他            | 1,286 | 21.6% | 704   | 20.4% | 936   | 26.5% | 638   | 24.0% | 810   | 24.7% | 474   | 19.9% | 224   | 19.1% |
| 9  |                 | うち委託費             | 416   | 7.0%  | 192   | 5.6%  | 341   | 9.7%  | 187   | 7.0%  | 267   | 8.2%  | 69    | 2.9%  | 15    | 1.3%  |
| 10 | Ⅲ 介護事業外収益       | (1)借入金補助金収入       | -     |       | -     |       | 0     |       | -     |       | -     |       | 0     |       | 1     |       |
| 11 | Ⅳ 介護事業外費用       | (1)借入金利息          | 1     |       | -     |       | 2     |       | 1     |       | 0     |       | 1     |       | 1     |       |
| 12 | Ⅴ 特別損失          | (1)本部費繰入          | 538   |       | 337   |       | 233   |       | 260   |       | 234   |       | 151   |       | 34    |       |
| 13 | 収入 ①＝Ⅰ－Ⅰ(4)＋Ⅲ   |                   | 5,941 |       | 3,453 |       | 3,534 |       | 2,659 |       | 3,276 |       | 2,378 |       | 1,171 |       |
| 14 | 支出 ②＝Ⅱ＋Ⅳ＋Ⅴ－Ⅰ(4) |                   | 5,354 |       | 3,361 |       | 3,251 |       | 2,596 |       | 3,034 |       | 2,277 |       | 1,126 |       |
| 15 | 差引 ③＝①－②        |                   | 587   | 9.9%  | 92    | 2.7%  | 283   | 8.0%  | 64    | 2.4%  | 242   | 7.4%  | 101   | 4.2%  | 45    | 3.8%  |
| 16 | 法人税等            |                   | 9     | 0.2%  | 5     | 0.2%  | 7     | 0.2%  | 5     | 0.2%  | 20    | 0.6%  | 6     | 0.3%  | 3     | 0.2%  |
| 17 | 法人税等差引 ④＝③－法人税等 |                   | 578   | 9.7%  | 86    | 2.5%  | 276   | 7.8%  | 59    | 2.2%  | 222   | 6.8%  | 95    | 4.0%  | 42    | 3.6%  |
| 18 | 施設数             |                   | 20    |       | 12    |       | 38    |       | 35    |       | 33    |       | 96    |       | 249   |       |

※ 比率は収入に対する割合

|    |                   |       |          |       |          |       |          |       |          |       |          |       |          |       |          |       |
|----|-------------------|-------|----------|-------|----------|-------|----------|-------|----------|-------|----------|-------|----------|-------|----------|-------|
| 19 | 延べ訪問回数            |       | 420.8回   |       | 229.4回   |       | 252.4回   |       | 198.4回   |       | 237.3回   |       | 178.5回   |       | 93.9回    |       |
| 20 | 常勤換算職員数(常勤率)      |       | 9.3人     | 77.7% | 7.2人     | 65.4% | 6.7人     | 57.7% | 5.3人     | 65.8% | 6.7人     | 63.1% | 5.4人     | 58.3% | 3.5人     | 66.3% |
| 21 | 看護・介護職員常勤換算数(常勤率) |       | 8.3人     | 75.6% | 6.0人     | 58.6% | 5.9人     | 51.9% | 4.3人     | 59.8% | 5.8人     | 58.1% | 4.7人     | 54.5% | 3.2人     | 63.7% |
|    | 常勤換算1人当たり給与費      |       |          |       |          |       |          |       |          |       |          |       |          |       |          |       |
| 22 | 常勤                | 看護師   | 425,967円 |       | 391,108円 |       | 381,059円 |       | 408,725円 |       | 330,561円 |       | 377,193円 |       | 319,084円 |       |
| 23 |                   | 准看護師  | 401,894円 |       | 332,678円 |       | 384,265円 |       | 345,438円 |       | 357,418円 |       | 342,664円 |       | 314,752円 |       |
| 24 |                   | 介護福祉士 | 354,327円 |       | 288,557円 |       | 299,791円 |       | 279,352円 |       | 326,020円 |       | 288,474円 |       | 283,283円 |       |
| 25 |                   | 介護職員  | 324,819円 |       | 280,053円 |       | 288,273円 |       | 268,793円 |       | 289,379円 |       | 263,507円 |       | 259,372円 |       |
| 26 | 非常勤               | 看護師   | 383,160円 |       | 373,677円 |       | 397,401円 |       | 375,316円 |       | 390,609円 |       | 343,304円 |       | 281,087円 |       |
| 27 |                   | 准看護師  | 351,880円 |       | 461,869円 |       | 390,709円 |       | 390,908円 |       | 357,781円 |       | 336,925円 |       | 277,978円 |       |
| 28 |                   | 介護福祉士 | 335,386円 |       | 312,163円 |       | 193,921円 |       | 323,527円 |       | 295,548円 |       | 270,061円 |       | 221,513円 |       |
| 29 |                   | 介護職員  | 263,586円 |       | 309,409円 |       | 249,192円 |       | 285,926円 |       | 250,573円 |       | 258,945円 |       | 195,453円 |       |

|    |                       |          |          |          |          |          |          |          |
|----|-----------------------|----------|----------|----------|----------|----------|----------|----------|
| 30 | 訪問1回当たり収入             | 14,120円  | 15,050円  | 14,004円  | 13,404円  | 13,801円  | 13,319円  | 12,469円  |
| 31 | 訪問1回当たり支出             | 12,724円  | 14,651円  | 12,881円  | 13,084円  | 12,782円  | 12,753円  | 11,993円  |
| 32 | 常勤換算職員1人当たり給与費        | 344,774円 | 309,255円 | 305,860円 | 307,448円 | 311,198円 | 293,747円 | 268,123円 |
| 33 | 看護・介護職員(常勤換算)1人当たり給与費 | 340,835円 | 311,454円 | 301,474円 | 305,223円 | 304,155円 | 288,269円 | 260,943円 |

|    |                        |       |       |       |       |       |       |       |
|----|------------------------|-------|-------|-------|-------|-------|-------|-------|
| 34 | 常勤換算職員1人当たり訪問回数        | 45.5回 | 31.7回 | 37.4回 | 37.5回 | 35.6回 | 33.0回 | 26.8回 |
| 35 | 看護・介護職員(常勤換算)1人当たり訪問回数 | 50.6回 | 38.5回 | 42.9回 | 46.2回 | 40.8回 | 38.1回 | 29.7回 |

8－③ 訪問入浴介護(予防を含む)(延べ訪問回数別集計表)

|               |                 | 20回以下             |     | 21～40回 |     | 41～60回 |     | 61～80回 |     | 81～100回 |       | 101～120回 |       | 121～140回 |       | 141～160回 |       | 161～180回 |       | 181～200回 |       | 201回以上 |       |       |
|---------------|-----------------|-------------------|-----|--------|-----|--------|-----|--------|-----|---------|-------|----------|-------|----------|-------|----------|-------|----------|-------|----------|-------|--------|-------|-------|
|               |                 | 千円                |     | 千円     |     | 千円     |     | 千円     |     | 千円      |       | 千円       |       | 千円       |       | 千円       |       | 千円       |       | 千円       |       | 千円     |       |       |
| 1             | I 介護事業収益        | (1)介護料収入          | 170 |        | 367 |        | 606 |        | 830 |         | 1,116 |          | 1,408 |          | 1,773 |          | 1,994 |          | 2,259 |          | 2,553 |        | 4,692 |       |
| 2             |                 | (2)保険外の利用料        | 2   |        | 8   |        | 12  |        | 7   |         | 11    |          | 22    |          | 67    |          | 30    |          | 57    |          | 171   |        | 91    |       |
| 3             |                 | (3)補助金収入          | 0   |        | 1   |        | 11  |        | -   |         | -     |          | 8     |          | -     |          | -     |          | -     |          | -     |        | 0     |       |
| 4             |                 | (4)国庫補助金等特別積立金取崩額 | 1   |        | 1   |        | 2   |        | 6   |         | 0     |          | 4     |          | -     |          | -     |          | -     |          | -     |        | 1     |       |
| 5             |                 | (5)介護報酬査定減        | -   |        | -   |        | -0  |        | -   |         | -     |          | -0    |          | -     |          | -     |          | -     |          | -     |        | -0    |       |
| 6             | II 介護事業費用       | (1)給与費            | 188 | 109.5% | 343 | 90.9%  | 549 | 87.3%  | 673 | 80.4%   | 936   | 83.1%    | 993   | 69.1%    | 1,288 | 70.0%    | 1,275 | 63.0%    | 1,432 | 61.8%    | 1,799 | 66.1%  | 2,856 | 59.7% |
| 7             |                 | (2)減価償却費          | 5   | 2.7%   | 7   | 2.0%   | 19  | 3.0%   | 17  | 2.0%    | 35    | 3.1%     | 48    | 3.3%     | 49    | 2.7%     | 46    | 2.3%     | 48    | 2.1%     | 38    | 1.4%   | 108   | 2.2%  |
| 8             |                 | (3)その他            | 47  | 27.1%  | 79  | 21.0%  | 120 | 19.0%  | 154 | 18.4%   | 223   | 19.8%    | 312   | 21.7%    | 364   | 19.8%    | 559   | 27.6%    | 532   | 23.0%    | 563   | 20.7%  | 1,037 | 21.7% |
| 9             |                 | うち委託費             | 2   | 1.0%   | 5   | 1.2%   | 15  | 2.4%   | 13  | 1.6%    | 19    | 1.7%     | 59    | 4.1%     | 57    | 3.1%     | 127   | 6.3%     | 115   | 5.0%     | 94    | 3.4%   | 264   | 5.5%  |
| 10            | III 介護事業外収益     | (1)借入金補助金収入       | 0   |        | 0   |        | -   |        | -   |         | -     |          | -     |          | -     |          | -     |          | -     |          | -     |        | 1     |       |
| 11            | IV 介護事業外費用      | (1)借入金利息          | 0   |        | 0   |        | 1   |        | 1   |         | 0     |          | 1     |          | 1     |          | -     |          | 0     |          | -     |        | 2     |       |
| 12            | V 特別損失          | (1)本部費繰入          | 0   |        | 0   |        | 33  |        | 9   |         | 40    |          | 20    |          | 65    |          | 167   |          | 142   |          | 147   |        | 344   |       |
| 13            | 収入 ①＝Ⅰ－Ⅰ(4)＋Ⅲ   |                   | 172 |        | 377 |        | 629 |        | 837 |         | 1,127 |          | 1,437 |          | 1,840 |          | 2,024 |          | 2,316 |          | 2,723 |        | 4,785 |       |
| 14            | 支出 ②＝Ⅱ＋Ⅳ＋Ⅴ－Ⅰ(4) |                   | 239 |        | 428 |        | 720 |        | 848 |         | 1,235 |          | 1,371 |          | 1,768 |          | 2,048 |          | 2,155 |          | 2,547 |        | 4,345 |       |
| 15            | 差引 ③＝①－②        |                   | -67 | -39.1% | -51 | -13.6% | -91 | -14.4% | -10 | -1.3%   | -108  | -9.6%    | 66    | 4.6%     | 72    | 3.9%     | -24   | -1.2%    | 161   | 7.0%     | 177   | 6.5%   | 439   | 9.2%  |
| 16            | 法人税等            |                   | 0   | 0.1%   | 1   | 0.4%   | 2   | 0.3%   | -   | -       | 1     | 0.1%     | 1     | 0.0%     | 10    | 0.6%     | 1     | 0.1%     | 6     | 0.3%     | 3     | 0.1%   | 15    | 0.3%  |
| 17            | 法人税等差引 ④＝③－法人税等 |                   | -67 | -39.2% | -53 | -14.0% | -93 | -14.8% | -10 | -1.3%   | -109  | -9.7%    | 66    | 4.6%     | 62    | 3.3%     | -25   | -1.2%    | 155   | 6.7%     | 174   | 6.4%   | 425   | 8.9%  |
| 18            | 施設数             |                   | 49  |        | 48  |        | 54  |        | 43  |         | 30    |          | 24    |          | 17    |          | 17    |          | 19    |          | 21    |        | 161   |       |
| ※ 比率は収入に対する割合 |                 |                   |     |        |     |        |     |        |     |         |       |          |       |          |       |          |       |          |       |          |       |        |       |       |

|              |                   |          |       |          |       |          |       |          |       |          |       |          |       |          |       |          |       |          |       |          |       |          |       |
|--------------|-------------------|----------|-------|----------|-------|----------|-------|----------|-------|----------|-------|----------|-------|----------|-------|----------|-------|----------|-------|----------|-------|----------|-------|
| 19           | 延べ訪問回数            | 13.3回    |       | 29.0回    |       | 48.7回    |       | 70.1回    |       | 91.4回    |       | 108.2回   |       | 131.6回   |       | 150.8回   |       | 170.9回   |       | 193.1回   |       | 356.6回   |       |
| 20           | 常勤換算職員数(常勤率)      | 1.1人     | 53.9% | 1.7人     | 54.7% | 2.4人     | 55.3% | 2.6人     | 51.7% | 3.6人     | 61.1% | 4.0人     | 66.1% | 4.9人     | 65.7% | 4.7人     | 61.7% | 5.4人     | 69.5% | 6.2人     | 70.7% | 9.4人     | 66.5% |
| 21           | 看護・介護職員常勤換算数(常勤率) | 1.0人     | 51.5% | 1.5人     | 52.5% | 2.2人     | 50.8% | 2.2人     | 46.2% | 3.2人     | 56.1% | 3.6人     | 62.5% | 4.2人     | 61.0% | 3.8人     | 53.5% | 4.7人     | 66.0% | 5.3人     | 66.4% | 8.3人     | 63.4% |
| 常勤換算1人当たり給与費 |                   |          |       |          |       |          |       |          |       |          |       |          |       |          |       |          |       |          |       |          |       |          |       |
| 22           | 看護師               | 269,094円 |       | 454,407円 |       | 275,212円 |       | 297,869円 |       | 343,162円 |       | 321,038円 |       | 323,028円 |       | 350,102円 |       | 307,251円 |       | 346,833円 |       | 362,135円 |       |
| 23           | 准看護師              | 264,543円 |       | 263,636円 |       | 352,937円 |       | 356,399円 |       | 335,049円 |       | 338,346円 |       | 329,354円 |       | 258,782円 |       | 339,606円 |       | 337,119円 |       | 336,163円 |       |
| 24           | 介護福祉士             | 305,073円 |       | 267,428円 |       | 258,580円 |       | 269,275円 |       | 298,705円 |       | 295,755円 |       | 328,424円 |       | 314,570円 |       | 301,558円 |       | 307,280円 |       | 303,668円 |       |
| 25           | 介護職員              | 235,534円 |       | 262,693円 |       | 265,558円 |       | 252,945円 |       | 276,899円 |       | 256,794円 |       | 273,520円 |       | 254,745円 |       | 254,013円 |       | 273,061円 |       | 283,004円 |       |
| 26           | 看護師               | 265,666円 |       | 239,536円 |       | 252,559円 |       | 314,251円 |       | 292,747円 |       | 237,438円 |       | 277,471円 |       | 456,757円 |       | 364,005円 |       | 316,592円 |       | 379,663円 |       |
| 27           | 准看護師              | 179,796円 |       | 241,762円 |       | 218,803円 |       | 283,472円 |       | 288,621円 |       | 367,800円 |       | 286,310円 |       | 327,563円 |       | 294,264円 |       | 352,613円 |       | 368,603円 |       |
| 28           | 介護福祉士             | 212,216円 |       | 227,816円 |       | 229,767円 |       | 220,958円 |       | 266,004円 |       | 240,781円 |       | 210,797円 |       | 289,654円 |       | 216,856円 |       | 292,693円 |       | 266,466円 |       |
| 29           | 介護職員              | 167,127円 |       | 220,903円 |       | 176,892円 |       | 215,428円 |       | 212,900円 |       | 197,105円 |       | 212,253円 |       | 247,701円 |       | 235,633円 |       | 251,649円 |       | 260,653円 |       |

|    |                        |          |  |          |  |          |  |          |  |          |  |          |  |          |  |          |  |          |  |          |  |          |  |
|----|------------------------|----------|--|----------|--|----------|--|----------|--|----------|--|----------|--|----------|--|----------|--|----------|--|----------|--|----------|--|
| 30 | 訪問1回当たり収入              | 12,930円  |  | 13,001円  |  | 12,918円  |  | 11,941円  |  | 12,334円  |  | 13,283円  |  | 13,976円  |  | 13,425円  |  | 13,554円  |  | 14,100円  |  | 13,416円  |  |
| 31 | 訪問1回当たり支出              | 17,988円  |  | 14,773円  |  | 14,784円  |  | 12,090円  |  | 13,519円  |  | 12,669円  |  | 13,429円  |  | 13,582円  |  | 12,612円  |  | 13,186円  |  | 12,184円  |  |
| 32 | 常勤換算職員1人当たり給与費         | 220,482円 |  | 259,762円 |  | 256,359円 |  | 273,702円 |  | 280,432円 |  | 269,315円 |  | 284,920円 |  | 285,125円 |  | 286,196円 |  | 297,711円 |  | 307,314円 |  |
| 33 | 看護・介護職員(常勤換算)1人当たり給与費  | 215,616円 |  | 259,270円 |  | 244,564円 |  | 262,382円 |  | 273,835円 |  | 257,959円 |  | 274,908円 |  | 279,212円 |  | 276,310円 |  | 290,192円 |  | 303,301円 |  |
| 34 | 常勤換算職員1人当たり訪問回数        | 12.5回    |  | 17.5回    |  | 20.2回    |  | 27.4回    |  | 25.4回    |  | 27.0回    |  | 26.8回    |  | 32.0回    |  | 31.9回    |  | 30.9回    |  | 38.0回    |  |
| 35 | 看護・介護職員(常勤換算)1人当たり訪問回数 | 14.0回    |  | 18.8回    |  | 22.3回    |  | 32.1回    |  | 28.7回    |  | 30.3回    |  | 31.1回    |  | 39.4回    |  | 36.7回    |  | 36.2回    |  | 43.2回    |  |

8-④ 訪問入浴介護(予防を含む)(経営主体別集計表)

|    |                 | 社会福祉協議会           |     | 社会福祉法人(社協以外) |     | 営利法人  |       | その他   |       |       |
|----|-----------------|-------------------|-----|--------------|-----|-------|-------|-------|-------|-------|
|    |                 | 千円                |     | 千円           |     | 千円    |       | 千円    |       |       |
| 1  | Ⅰ 介護事業収益        | (1)介護料収入          | 681 |              | 701 |       | 3,616 |       | 1,432 |       |
| 2  |                 | (2)保険外の利用料        | 11  |              | 10  |       | 85    |       | 4     |       |
| 3  |                 | (3)補助金収入          | 2   |              | 4   |       | 1     |       | 2     |       |
| 4  |                 | (4)国庫補助金等特別積立金取崩額 | 2   |              | 6   |       | -     |       | -     |       |
| 5  |                 | (5)介護報酬査定減        | -   |              | -0  |       | -0    |       | -     |       |
| 6  | Ⅱ 介護事業費用        | (1)給与費            | 573 | 82.5%        | 604 | 84.4% | 2,229 | 60.2% | 1,063 | 73.9% |
| 7  |                 | (2)減価償却費          | 17  | 2.4%         | 20  | 2.8%  | 83    | 2.2%  | 34    | 2.4%  |
| 8  |                 | (3)その他            | 133 | 19.2%        | 126 | 17.6% | 823   | 22.2% | 307   | 21.3% |
| 9  |                 | うち委託費             | 5   | 0.6%         | 10  | 1.4%  | 212   | 5.7%  | 27    | 1.9%  |
| 10 | Ⅲ 介護事業外収益       | (1)借入金補助金収入       | -   |              | 0   |       | 1     |       | -     |       |
| 11 | Ⅳ 介護事業外費用       | (1)借入金利息          | -   |              | 0   |       | 2     |       | 1     |       |
| 12 | Ⅴ 特別損失          | (1)本部費繰入          | 27  |              | 1   |       | 264   |       | 10    |       |
| 13 | 収入 ①＝Ⅰ－Ⅰ(4)＋Ⅲ   |                   | 694 |              | 715 |       | 3,703 |       | 1,439 |       |
| 14 | 支出 ②＝Ⅱ＋Ⅳ＋Ⅴ－Ⅰ(4) |                   | 748 |              | 745 |       | 3,401 |       | 1,415 |       |
| 15 | 差引 ③＝①－②        |                   | -54 | -7.7%        | -30 | -4.2% | 301   | 8.1%  | 24    | 1.7%  |
| 16 | 法人税等            |                   | -   | -            | -   | -     | 12    | 0.3%  | 2     | 0.1%  |
| 17 | 法人税等差引 ④＝③－法人税等 |                   | -54 | -7.7%        | -30 | -4.2% | 289   | 7.8%  | 22    | 1.5%  |
| 18 | 施設数             |                   | 148 |              | 74  |       | 238   |       | 23    |       |

※ 比率は収入に対する割合

|    |                   |       |          |       |          |       |          |       |          |       |
|----|-------------------|-------|----------|-------|----------|-------|----------|-------|----------|-------|
| 19 | 延べ訪問回数            |       | 55.5回    |       | 57.6回    |       | 273.8回   |       | 107.0回   |       |
| 20 | 常勤換算職員数(常勤率)      |       | 2.6人     | 56.6% | 2.2人     | 65.2% | 7.5人     | 65.8% | 3.3人     | 67.5% |
| 21 | 看護・介護職員常勤換算数(常勤率) |       | 2.3人     | 53.2% | 2.1人     | 63.6% | 6.5人     | 61.8% | 3.0人     | 64.6% |
|    | 常勤換算1人当たり給与費      |       |          |       |          |       |          |       |          |       |
| 22 | 常勤                | 看護師   | 320,160円 |       | 345,702円 |       | 357,868円 |       | 386,768円 |       |
| 23 |                   | 准看護師  | 313,521円 |       | 368,145円 |       | 327,091円 |       | 355,860円 |       |
| 24 |                   | 介護福祉士 | 265,083円 |       | 318,876円 |       | 301,111円 |       | 268,717円 |       |
| 25 |                   | 介護職員  | 245,230円 |       | 295,413円 |       | 277,240円 |       | 311,218円 |       |
| 26 | 非常勤               | 看護師   | 245,670円 |       | 316,643円 |       | 370,651円 |       | 445,897円 |       |
| 27 |                   | 准看護師  | 215,599円 |       | 317,360円 |       | 357,390円 |       | 357,470円 |       |
| 28 |                   | 介護福祉士 | 208,405円 |       | 238,823円 |       | 272,945円 |       | 249,109円 |       |
| 29 |                   | 介護職員  | 182,759円 |       | 231,873円 |       | 256,484円 |       | 233,327円 |       |

|    |                        |          |          |          |          |
|----|------------------------|----------|----------|----------|----------|
| 30 | 訪問1回当たり収入              | 12,520円  | 12,425円  | 13,523円  | 13,445円  |
| 31 | 訪問1回当たり支出              | 13,488円  | 12,950円  | 12,422円  | 13,223円  |
| 32 | 常勤換算職員1人当たり給与費         | 246,998円 | 302,235円 | 301,656円 | 324,902円 |
| 33 | 看護・介護職員(常勤換算)1人当たり給与費  | 239,213円 | 295,751円 | 296,488円 | 319,149円 |
| 34 | 常勤換算職員1人当たり訪問回数        | 21.2回    | 25.6回    | 36.3回    | 32.9回    |
| 35 | 看護・介護職員(常勤換算)1人当たり訪問回数 | 23.7回    | 27.0回    | 42.0回    | 35.8回    |

9-① 訪問看護ステーション(予防を含む)(総括表)

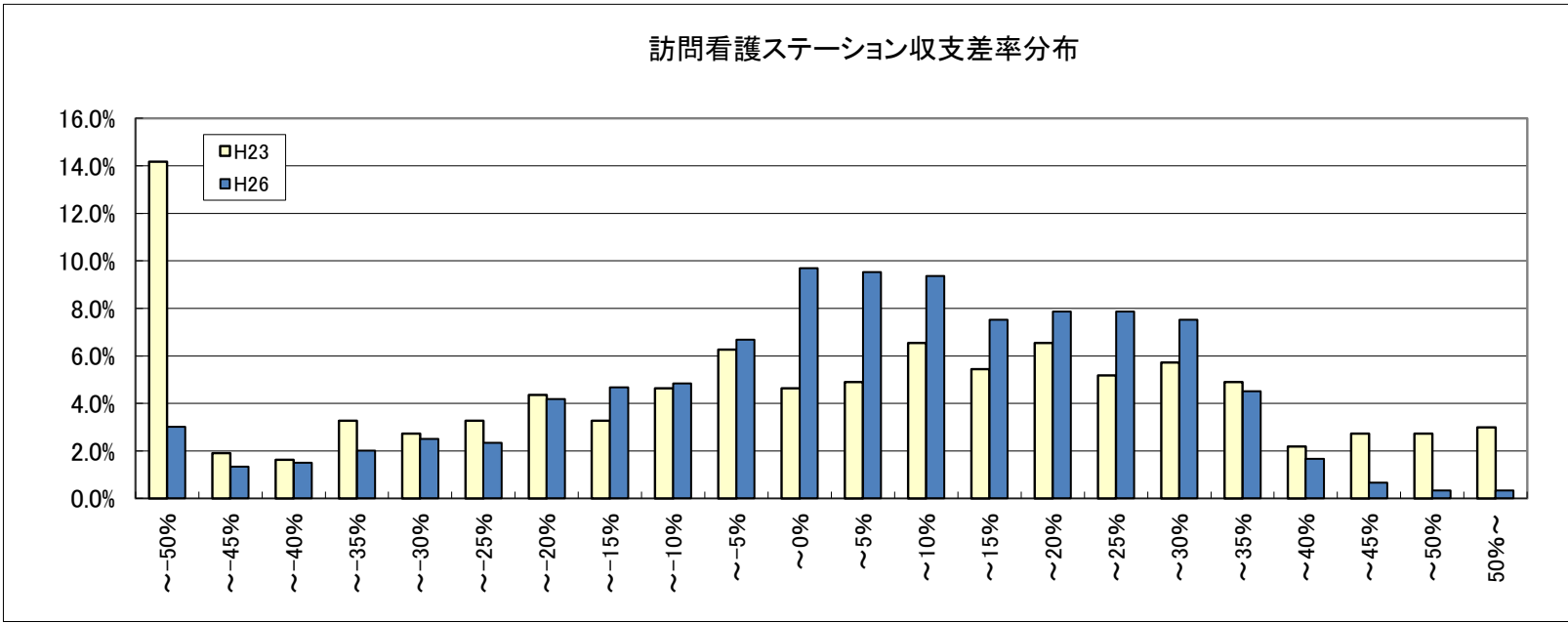
|    |                 | 平成20年調査           |       | 平成23年調査 |       | 平成26年調査 |       | (参考)平成25年概況調査 |       |       |
|----|-----------------|-------------------|-------|---------|-------|---------|-------|---------------|-------|-------|
|    |                 | 千円                |       | 千円      |       | 千円      |       | 千円            |       |       |
| 1  | Ⅰ 介護事業収益        | (1)介護料収入          | 1,993 |         | 2,988 |         | 2,374 |               | 2,113 |       |
| 2  |                 | (2)保険外の利用料        | 4     |         | 93    |         | 24    |               | 64    |       |
| 3  |                 | (3)補助金収入          | -     |         | -     |         | -     |               | -     |       |
| 4  |                 | (4)国庫補助金等特別積立金取崩額 | -     |         | -     |         | -     |               | -     |       |
| 5  |                 | (5)介護報酬査定減        | -6    |         | -2    |         | -3    |               | -6    |       |
| 6  |                 | (6)介護職員処遇改善交付金    | -     |         | -     |         | -     |               | -     |       |
| 7  | Ⅱ 介護事業費用        | (1)給与費            | 1,582 | 79.4%   | 2,463 | 80.0%   | 1,834 | 76.6%         | 1,777 | 81.9% |
| 8  |                 | (2)減価償却費          | 22    | 1.1%    | 41    | 1.3%    | 29    | 1.2%          | 23    | 1.1%  |
| 9  |                 | (3)その他            | 332   | 16.7%   | 463   | 15.0%   | 409   | 17.1%         | 330   | 15.2% |
| 10 |                 | うち委託費             | 14    | 0.7%    | 19    | 0.6%    | 16    | 0.7%          | 8     | 0.4%  |
| 11 | Ⅲ 介護事業外収益       | (1)借入金補助金収入       | -     |         | 1     |         | -     |               | -     |       |
| 12 | Ⅳ 介護事業外費用       | (1)借入金利息          | 3     |         | 8     |         | 3     |               | 3     |       |
| 13 | Ⅴ 特別損失          | (1)本部費繰入          | -     |         | 35    |         | -     |               | -     |       |
| 14 | 収入 ①＝Ⅰ－Ⅰ(4)＋Ⅲ   |                   | 1,992 |         | 3,080 |         | 2,395 |               | 2,171 |       |
| 15 | 支出 ②＝Ⅱ＋Ⅳ＋Ⅴ－Ⅰ(4) |                   | 1,938 |         | 3,009 |         | 2,275 |               | 2,134 |       |
| 16 | 差引 ③＝①－②        |                   | 53    | 2.7%    | 71    | 2.3%    | 120   | 5.0%          | 38    | 1.7%  |
| 17 | 法人税等            |                   | -     | -       | -     | -       | 15    | 0.6%          | 13    | 0.6%  |
| 18 | 法人税等差引 ④＝③－法人税等 |                   | -     | -       | -     | 1.4%    | 104   | 4.3%          | 24    | 1.1%  |
| 19 | 施設数             |                   | 288   |         | 364   |         | 598   |               | 124   |       |

※ 比率は収入に対する割合

|    |                |       |          |       |          |       |          |       |          |       |
|----|----------------|-------|----------|-------|----------|-------|----------|-------|----------|-------|
| 20 | 延べ訪問回数         |       | 242.7回   |       | 285.6回   |       | 304.6回   |       | 265.0回   |       |
| 21 | 延べ訪問時間         |       | 216.9時間  |       | .        |       | .        |       | .        |       |
| 22 | 常勤換算職員数(常勤率)   |       | 3.9人     | 72.6% | 6.5人     | 68.8% | 6.6人     | 72.4% | 5.9人     | 75.2% |
| 23 | 看護職員常勤換算数(常勤率) |       | 2.7人     | 67.4% | 5.0人     | 67.6% | 4.8人     | 70.7% | 4.3人     | 74.5% |
|    | 常勤換算1人当たり給与費   |       |          |       |          |       |          |       |          |       |
| 24 | 常勤             | 看護師   | 412,271円 |       | 455,775円 |       | 448,780円 |       | 453,018円 |       |
| 25 |                | 准看護師  | 312,475円 |       | 348,332円 |       | 370,355円 |       | 417,312円 |       |
| 26 |                | 理学療法士 | 408,977円 |       | 402,273円 |       | 427,934円 |       | 453,896円 |       |
| 27 |                | 作業療法士 | 385,108円 |       | 384,500円 |       | 409,339円 |       | 403,421円 |       |
| 28 | 非常勤            | 看護師   | 305,112円 |       | 355,898円 |       | 371,055円 |       | 374,775円 |       |
| 29 |                | 准看護師  | 279,034円 |       | 338,914円 |       | 330,762円 |       | 243,683円 |       |
| 30 |                | 理学療法士 | 428,135円 |       | 441,698円 |       | 409,672円 |       | 447,880円 |       |
| 31 |                | 作業療法士 | 447,843円 |       | 370,120円 |       | 404,520円 |       | 376,732円 |       |

|    |                    |          |          |          |          |
|----|--------------------|----------|----------|----------|----------|
| 32 | 訪問1回当たり収入          | 8,208円   | 10,786円  | 7,864円   | 8,195円   |
| 33 | 訪問1回当たり支出          | 7,987円   | 10,536円  | 7,471円   | 8,053円   |
| 34 | 常勤換算職員1人当たり給与費     | 379,712円 | 406,948円 | 417,942円 | 425,401円 |
| 35 | 看護職員(常勤換算)1人当たり給与費 | 369,669円 | 419,937円 | 421,460円 | 429,064円 |

|    |                     |       |       |       |       |
|----|---------------------|-------|-------|-------|-------|
| 36 | 常勤換算職員1人当たり訪問回数     | 62.9回 | 43.8回 | 46.1回 | 45.3回 |
| 37 | 看護職員(常勤換算)1人当たり訪問回数 | 90.4回 | 56.7回 | 63.9回 | 62.0回 |



9－② 訪問看護ステーション(予防を含む)(地域区分別集計表)

|    |                 | 1級地               |       | 2級地   |       | 3級地   |       | 4級地   |       | 5級地   |       | 6級地   |       | その他   |       |       |
|----|-----------------|-------------------|-------|-------|-------|-------|-------|-------|-------|-------|-------|-------|-------|-------|-------|-------|
|    |                 | 千円                |       | 千円    |       | 千円    |       | 千円    |       | 千円    |       | 千円    |       | 千円    |       |       |
| 1  | Ⅰ 介護事業収益        | (1)介護料収入          | 3,102 |       | 2,366 |       | 3,634 |       | 2,648 |       | 2,712 |       | 2,388 |       | 1,852 |       |
| 2  |                 | (2)保険外の利用料        | 25    |       | 55    |       | 42    |       | 10    |       | 37    |       | 25    |       | 18    |       |
| 3  |                 | (3)補助金収入          | -     |       | -     |       | -     |       | -     |       | -     |       | -     |       | -     |       |
| 4  |                 | (4)国庫補助金等特別積立金取崩額 | -     |       | -     |       | -     |       | -     |       | -     |       | -     |       | -     |       |
| 5  |                 | (5)介護報酬査定減        | -6    |       | -9    |       | -4    |       | -5    |       | -4    |       | -0    |       | -2    |       |
| 6  | Ⅱ 介護事業費用        | (1)給与費            | 2,392 | 76.6% | 1,760 | 73.0% | 2,721 | 74.1% | 1,928 | 72.7% | 2,054 | 74.8% | 1,854 | 76.9% | 1,488 | 79.7% |
| 7  |                 | (2)減価償却費          | 21    | 0.7%  | 10    | 0.4%  | 38    | 1.0%  | 31    | 1.2%  | 21    | 0.8%  | 23    | 1.0%  | 34    | 1.8%  |
| 8  |                 | (3)その他            | 432   | 13.9% | 406   | 16.8% | 783   | 21.3% | 533   | 20.1% | 385   | 14.0% | 391   | 16.2% | 312   | 16.7% |
| 9  |                 | うち委託費             | 14    | 0.4%  | 13    | 0.5%  | 41    | 1.1%  | 19    | 0.7%  | 21    | 0.8%  | 12    | 0.5%  | 12    | 0.7%  |
| 10 | Ⅲ 介護事業外収益       | (1)借入金補助金収入       | -     |       | -     |       | -     |       | -     |       | -     |       | -     |       | -     |       |
| 11 | Ⅳ 介護事業外費用       | (1)借入金利息          | 2     |       | -     |       | 1     |       | 2     |       | 2     |       | 7     |       | 2     |       |
| 12 | Ⅴ 特別損失          | (1)本部費繰入          | -     |       | -     |       | -     |       | -     |       | -     |       | -     |       | -     |       |
| 13 | 収入 ①＝Ⅰ－Ⅰ(4)＋Ⅲ   |                   | 3,120 |       | 2,412 |       | 3,672 |       | 2,652 |       | 2,745 |       | 2,412 |       | 1,868 |       |
| 14 | 支出 ②＝Ⅱ＋Ⅳ＋Ⅴ－Ⅰ(4) |                   | 2,846 |       | 2,175 |       | 3,543 |       | 2,495 |       | 2,461 |       | 2,274 |       | 1,836 |       |
| 15 | 差引 ③＝①－②        |                   | 274   | 8.8%  | 236   | 9.8%  | 129   | 3.5%  | 157   | 5.9%  | 284   | 10.3% | 138   | 5.7%  | 32    | 1.7%  |
| 16 | 法人税等            |                   | 40    | 1.3%  | 13    | 0.6%  | 30    | 0.8%  | 13    | 0.5%  | 9     | 0.3%  | 16    | 0.6%  | 11    | 0.6%  |
| 17 | 法人税等差引 ④＝③－法人税等 |                   | 234   | 7.5%  | 223   | 9.3%  | 98    | 2.7%  | 144   | 5.4%  | 275   | 10.0% | 122   | 5.1%  | 22    | 1.2%  |
| 18 | 施設数             |                   | 42    |       | 19    |       | 50    |       | 58    |       | 52    |       | 131   |       | 246   |       |

※ 比率は収入に対する割合

|              |                |       |          |       |          |       |          |       |          |       |          |       |          |       |          |       |
|--------------|----------------|-------|----------|-------|----------|-------|----------|-------|----------|-------|----------|-------|----------|-------|----------|-------|
| 19           | 延べ訪問回数         |       | 383.3回   |       | 341.7回   |       | 422.0回   |       | 331.3回   |       | 345.0回   |       | 307.7回   |       | 248.4回   |       |
| 20           | 常勤換算職員数(常勤率)   |       | 7.5人     | 67.1% | 5.7人     | 66.5% | 8.8人     | 68.4% | 7.1人     | 65.8% | 7.7人     | 74.4% | 6.6人     | 73.1% | 5.7人     | 76.3% |
| 21           | 看護職員常勤換算数(常勤率) |       | 5.3人     | 71.0% | 4.5人     | 68.5% | 5.8人     | 64.6% | 5.0人     | 63.4% | 5.5人     | 70.6% | 4.7人     | 69.5% | 4.3人     | 75.2% |
| 常勤換算1人当たり給与費 |                |       |          |       |          |       |          |       |          |       |          |       |          |       |          |       |
| 22           | 常勤             | 看護師   | 492,858円 |       | 460,421円 |       | 464,213円 |       | 438,149円 |       | 439,368円 |       | 453,832円 |       | 437,433円 |       |
| 23           |                | 准看護師  | 459,284円 |       | 446,822円 |       | 355,384円 |       | 377,624円 |       | 438,752円 |       | 374,766円 |       | 331,194円 |       |
| 24           |                | 理学療法士 | 425,007円 |       | 484,492円 |       | 431,180円 |       | 440,158円 |       | 416,488円 |       | 412,988円 |       | 435,014円 |       |
| 25           |                | 作業療法士 | 451,456円 |       | -        |       | 435,239円 |       | 404,101円 |       | 424,411円 |       | 382,086円 |       | 413,433円 |       |
| 26           | 非常勤            | 看護師   | 426,480円 |       | 351,907円 |       | 454,238円 |       | 362,106円 |       | 352,581円 |       | 343,099円 |       | 355,019円 |       |
| 27           |                | 准看護師  | 292,755円 |       | 374,872円 |       | 297,011円 |       | 337,354円 |       | 330,353円 |       | 331,570円 |       | 337,824円 |       |
| 28           |                | 理学療法士 | 433,968円 |       | 444,843円 |       | 431,078円 |       | 352,880円 |       | 455,066円 |       | 461,084円 |       | 364,207円 |       |
| 29           |                | 作業療法士 | 468,421円 |       | 416,941円 |       | 436,740円 |       | 408,484円 |       | 389,919円 |       | 388,429円 |       | 345,474円 |       |

|    |                    |          |          |          |          |          |          |          |
|----|--------------------|----------|----------|----------|----------|----------|----------|----------|
| 30 | 訪問1回当たり収入          | 8,140円   | 7,059円   | 8,701円   | 8,006円   | 7,956円   | 7,841円   | 7,519円   |
| 31 | 訪問1回当たり支出          | 7,426円   | 6,367円   | 8,396円   | 7,532円   | 7,134円   | 7,393円   | 7,390円   |
| 32 | 常勤換算職員1人当たり給与費     | 457,275円 | 430,319円 | 447,863円 | 404,877円 | 414,749円 | 415,138円 | 405,814円 |
| 33 | 看護職員(常勤換算)1人当たり給与費 | 470,170円 | 426,106円 | 455,474円 | 407,304円 | 413,632円 | 418,157円 | 409,945円 |

|    |                     |       |       |       |       |       |       |       |
|----|---------------------|-------|-------|-------|-------|-------|-------|-------|
| 34 | 常勤換算職員1人当たり訪問回数     | 51.2回 | 60.4回 | 47.9回 | 46.7回 | 44.9回 | 46.5回 | 43.5回 |
| 35 | 看護職員(常勤換算)1人当たり訪問回数 | 71.8回 | 75.2回 | 73.1回 | 66.5回 | 63.2回 | 65.1回 | 57.7回 |



9-③ 訪問看護ステーション(予防を含む)(延べ訪問回数別集計表)

|    |                   | 100回以下            |     | 101～200回 |       | 201～300回 |       | 301～400回 |       | 401回以上 |       |       |
|----|-------------------|-------------------|-----|----------|-------|----------|-------|----------|-------|--------|-------|-------|
|    |                   | 千円                |     | 千円       |       | 千円       |       | 千円       |       | 千円     |       |       |
| 1  | I 介護事業収益          | (1)介護料収入          | 480 |          | 1,292 |          | 2,032 |          | 2,740 |        | 4,781 |       |
| 2  |                   | (2)保険外の利用料        | 8   |          | 15    |          | 17    |          | 21    |        | 52    |       |
| 3  |                   | (3)補助金収入          | -   |          | -     |          | -     |          | -     |        | -     |       |
| 4  |                   | (4)国庫補助金等特別積立金取崩額 | -   |          | -     |          | -     |          | -     |        | -     |       |
| 5  |                   | (5)介護報酬査定減        | -0  |          | -0    |          | -1    |          | -4    |        | -8    |       |
| 6  | II 介護事業費用         | (1)給与費            | 409 | 83.8%    | 1,078 | 82.4%    | 1,619 | 79.0%    | 2,115 | 76.7%  | 3,527 | 73.1% |
| 7  |                   | (2)減価償却費          | 7   | 1.5%     | 26    | 2.0%     | 25    | 1.2%     | 22    | 0.8%   | 53    | 1.1%  |
| 8  |                   | (3)その他            | 99  | 20.2%    | 223   | 17.1%    | 357   | 17.4%    | 498   | 18.1%  | 792   | 16.4% |
| 9  |                   | うち委託費             | 2   | 0.3%     | 11    | 0.8%     | 10    | 0.5%     | 24    | 0.9%   | 32    | 0.7%  |
| 10 | III 介護事業外収益       | (1)借入金補助金収入       | -   |          | -     |          | -     |          | -     |        | -     |       |
| 11 | IV 介護事業外費用        | (1)借入金利息          | 0   |          | 1     |          | 7     |          | 1     |        | 2     |       |
| 12 | V 特別損失            | (1)本部費繰入          | -   |          | -     |          | -     |          | -     |        | -     |       |
| 13 | 収入 ①＝I－I(4)＋Ⅲ     |                   | 488 |          | 1,307 |          | 2,049 |          | 2,757 |        | 4,825 |       |
| 14 | 支出 ②＝II＋IV＋V－I(4) |                   | 515 |          | 1,329 |          | 2,007 |          | 2,636 |        | 4,375 |       |
| 15 | 差引 ③＝①－②          |                   | -27 | -5.6%    | -21   | -1.6%    | 42    | 2.0%     | 121   | 4.4%   | 451   | 9.3%  |
| 16 | 法人税等              |                   | 6   | 1.1%     | 10    | 0.8%     | 8     | 0.4%     | 23    | 0.9%   | 30    | 0.6%  |
| 17 | 法人税等差引 ④＝③－法人税等   |                   | -33 | -6.7%    | -32   | -2.4%    | 34    | 1.6%     | 97    | 3.5%   | 420   | 8.7%  |
| 18 | 施設数               |                   | 56  |          | 153   |          | 157   |          | 86    |        | 146   |       |

※ 比率は収入に対する割合

|    |                |       |          |       |          |       |          |       |          |       |          |       |
|----|----------------|-------|----------|-------|----------|-------|----------|-------|----------|-------|----------|-------|
| 19 | 延べ訪問回数         |       | 57.9回    |       | 153.9回   |       | 241.6回   |       | 342.6回   |       | 657.1回   |       |
| 20 | 常勤換算職員数(常勤率)   |       | 3.8人     | 77.1% | 4.3人     | 74.0% | 6.0人     | 72.8% | 7.3人     | 69.3% | 11.1人    | 71.9% |
| 21 | 看護職員常勤換算数(常勤率) |       | 3.1人     | 75.6% | 3.6人     | 73.4% | 4.5人     | 72.4% | 5.2人     | 67.8% | 7.0人     | 68.0% |
|    | 常勤換算1人当たり給与費   |       |          |       |          |       |          |       |          |       |          |       |
| 22 | 常勤             | 看護師   | 396,552円 |       | 441,586円 |       | 441,891円 |       | 456,879円 |       | 466,841円 |       |
| 23 |                | 准看護師  | 465,991円 |       | 386,673円 |       | 344,179円 |       | 229,037円 |       | 358,463円 |       |
| 24 |                | 理学療法士 | 434,336円 |       | 424,019円 |       | 435,017円 |       | 443,791円 |       | 424,790円 |       |
| 25 |                | 作業療法士 | 399,998円 |       | 343,424円 |       | 380,440円 |       | 405,948円 |       | 416,534円 |       |
| 26 | 非常勤            | 看護師   | 294,574円 |       | 342,239円 |       | 360,913円 |       | 417,996円 |       | 381,008円 |       |
| 27 |                | 准看護師  | 317,093円 |       | 313,637円 |       | 324,049円 |       | 380,580円 |       | 346,095円 |       |
| 28 |                | 理学療法士 | -        |       | 369,743円 |       | 409,177円 |       | 430,873円 |       | 409,182円 |       |
| 29 |                | 作業療法士 | 347,059円 |       | 326,209円 |       | 334,230円 |       | 441,080円 |       | 427,387円 |       |

|    |                    |          |          |          |          |          |
|----|--------------------|----------|----------|----------|----------|----------|
| 30 | 訪問1回当たり収入          | 8,420円   | 8,493円   | 8,478円   | 8,047円   | 7,343円   |
| 31 | 訪問1回当たり支出          | 8,887円   | 8,632円   | 8,306円   | 7,694円   | 6,658円   |
| 32 | 常勤換算職員1人当たり給与費     | 386,949円 | 410,141円 | 411,398円 | 428,143円 | 426,721円 |
| 33 | 看護職員(常勤換算)1人当たり給与費 | 379,883円 | 411,155円 | 414,809円 | 438,515円 | 433,962円 |

|    |                     |       |       |       |       |       |
|----|---------------------|-------|-------|-------|-------|-------|
| 34 | 常勤換算職員1人当たり訪問回数     | 15.4回 | 35.8回 | 40.6回 | 47.0回 | 59.3回 |
| 35 | 看護職員(常勤換算)1人当たり訪問回数 | 18.7回 | 43.2回 | 53.4回 | 65.4回 | 93.5回 |

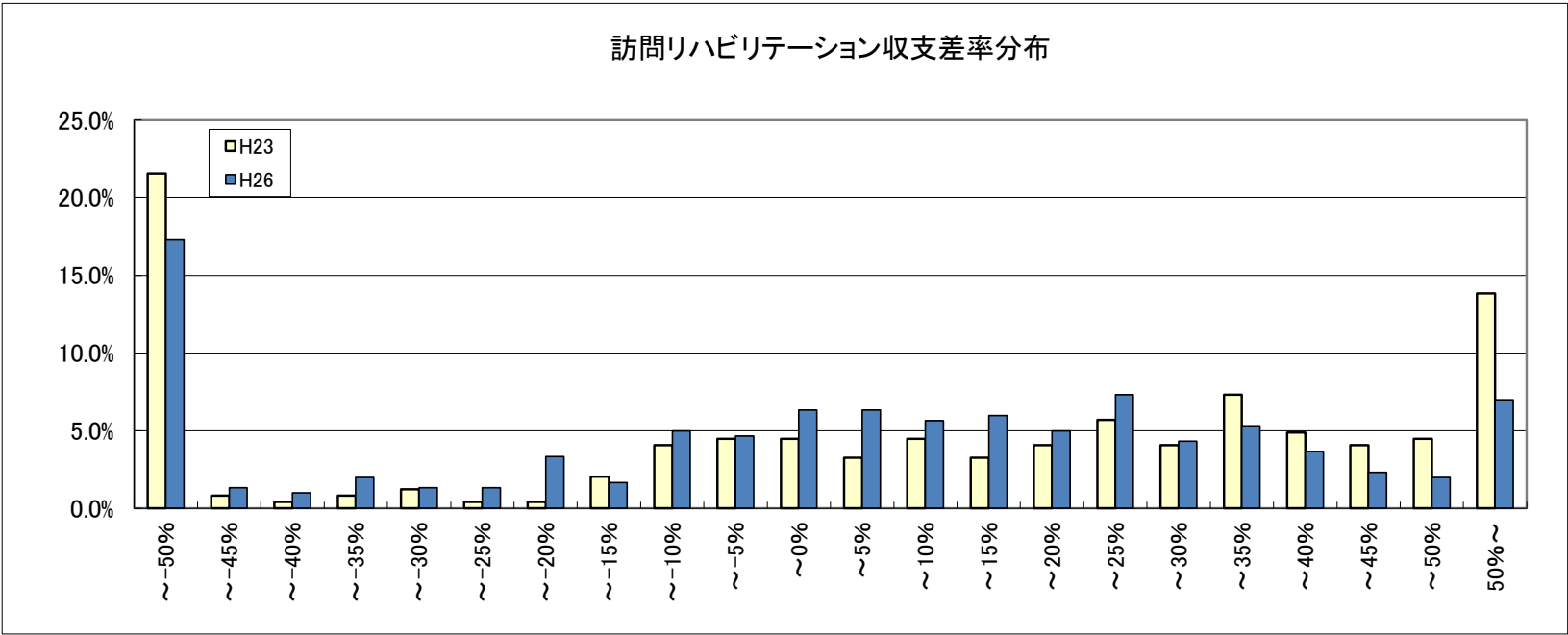
10-① 訪問リハビリテーション(予防を含む)(総括表)

|    |                 | 平成20年調査           |   | 平成23年調査 |       | 平成26年調査 |       | (参考)平成25年概況調査 |       |
|----|-----------------|-------------------|---|---------|-------|---------|-------|---------------|-------|
|    |                 | 千円                |   | 千円      |       | 千円      |       | 千円            |       |
| 1  | I 介護事業収益        | (1)介護料収入          | - | 1,261   |       | 1,145   |       | 751           |       |
| 2  |                 | (2)保険外の利用料        | - | 26      |       | 10      |       | 4             |       |
| 3  |                 | (3)補助金収入          | - | 0       |       | -       |       | -             |       |
| 4  |                 | (4)国庫補助金等特別積立金取崩額 | - | 0       |       | -       |       | -             |       |
| 5  |                 | (5)介護報酬査定減        | - | 0       |       | -1      |       | -0            |       |
| 6  |                 | (6)介護職員処遇改善交付金    | - | 0       |       | -       |       | -             |       |
| 7  | II 介護事業費用       | (1)給与費            | - | 783     | 60.8% | 786     | 68.1% | 513           | 67.9% |
| 8  |                 | (2)減価償却費          | - | 80      | 6.2%  | 35      | 3.1%  | 26            | 3.5%  |
| 9  |                 | (3)その他            | - | 363     | 28.2% | 268     | 23.2% | 179           | 23.7% |
| 10 |                 | うち委託費             | - | 95      | 7.3%  | 39      | 3.4%  | 24            | 3.2%  |
| 11 | III 介護事業外収益     | (1)借入金補助金収入       | - | 0       |       | -       |       | -             |       |
| 12 | IV 介護事業外費用      | (1)借入金利息          | - | 7       |       | 4       |       | 6             |       |
| 13 | V 特別損失          | (1)本部費繰入          | - | 15      |       | -       |       | -             |       |
| 14 | 収入 ①=Ⅰ-Ⅰ(4)+Ⅲ   |                   | - | 1,287   |       | 1,155   |       | 755           |       |
| 15 | 支出 ②=Ⅱ+Ⅳ+Ⅴ-Ⅰ(4) |                   | - | 1,247   |       | 1,093   |       | 724           |       |
| 16 | 差引 ③=①-②        |                   | - | 39      | 3.1%  | 62      | 5.3%  | 31            | 4.1%  |
| 17 | 法人税等            |                   | - | -       | -     | 6       | 0.5%  | 8             | 1.1%  |
| 18 | 法人税等差引 ④=③-法人税等 |                   | - | -       | -     | 56      | 4.8%  | 23            | 3.0%  |
| 19 | 施設数             |                   | - | 242     |       | 301     |       | 39            |       |

※ 比率は収入に対する割合

|              |                    |       |   |          |       |          |       |          |       |
|--------------|--------------------|-------|---|----------|-------|----------|-------|----------|-------|
| 20           | 延べ訪問回数             |       | - | 271.7回   |       | 235.3回   |       | -        |       |
| 21           | 常勤換算職員数(常勤率)       |       | - | 2.1人     | 87.7% | 2.2人     | 91.7% | 1.3人     | 95.9% |
| 22           | PT・OT・ST常勤換算数(常勤率) |       | - | 1.6人     | 90.1% | 1.9人     | 93.0% | 1.2人     | 97.0% |
| 常勤換算1人当たり給与費 |                    |       |   |          |       |          |       |          |       |
| 23           | 常勤                 | 看護師   | - | 392,791円 |       | 423,033円 |       | -        |       |
| 24           |                    | 准看護師  | - | 329,411円 |       | 383,240円 |       | -        |       |
| 25           |                    | 理学療法士 | - | 396,741円 |       | 413,122円 |       | 364,386円 |       |
| 26           |                    | 作業療法士 | - | 385,833円 |       | 400,835円 |       | 347,110円 |       |
| 27           |                    | 言語聴覚士 | - | 368,943円 |       | 387,504円 |       | 446,310円 |       |
| 28           |                    | 看護師   | - | 262,323円 |       | 314,174円 |       | -        |       |
| 29           | 非常勤                | 准看護師  | - | 225,200円 |       | 266,400円 |       | -        |       |
| 30           |                    | 理学療法士 | - | 407,191円 |       | 368,315円 |       | 238,169円 |       |
| 31           |                    | 作業療法士 | - | 371,422円 |       | 340,622円 |       | 193,353円 |       |
| 32           |                    | 言語聴覚士 | - | 306,085円 |       | 312,163円 |       | 267,083円 |       |

|    |                         |   |          |          |          |
|----|-------------------------|---|----------|----------|----------|
| 33 | 訪問1回当たり収入               | - | 4,736円   | 4,907円   | -        |
| 34 | 訪問1回当たり支出               | - | 4,591円   | 4,646円   | -        |
| 35 | 常勤換算職員1人当たり給与費          | - | 429,971円 | 421,418円 | 378,693円 |
| 36 | 看護職員(常勤換算)1人当たり給与費      | - | 344,309円 | 389,944円 | 354,395円 |
| 37 | PT・OT・ST(常勤換算)1人当たり給与費  | - | 393,396円 | 405,634円 | 355,977円 |
| 38 | 常勤換算職員1人当たり訪問回数         | - | 126.7回   | 108.6回   | -        |
| 39 | PT・OT・ST(常勤換算)1人当たり訪問回数 | - | 172.4回   | 123.7回   | -        |



10-② 訪問リハビリテーション(予防を含む)(地域区分別集計表)

|    |                 | 1級地               |       | 2級地   |       | 3級地   |       | 4級地   |       | 5級地   |       | 6級地   |       | その他   |     |       |
|----|-----------------|-------------------|-------|-------|-------|-------|-------|-------|-------|-------|-------|-------|-------|-------|-----|-------|
|    |                 | 千円                |       | 千円    |       | 千円    |       | 千円    |       | 千円    |       | 千円    |       | 千円    |     |       |
| 1  | Ⅰ 介護事業収益        | (1)介護料収入          | 1,549 |       | 1,525 |       | 1,039 |       | 1,725 |       | 1,068 |       | 1,393 |       | 906 |       |
| 2  |                 | (2)保険外の利用料        | 10    |       | 4     |       | 41    |       | 9     |       | 1     |       | 5     |       | 10  |       |
| 3  |                 | (3)補助金収入          | -     |       | -     |       | -     |       | -     |       | -     |       | -     |       | -   |       |
| 4  |                 | (4)国庫補助金等特別積立金取崩額 | -     |       | -     |       | -     |       | -     |       | -     |       | -     |       | -   |       |
| 5  |                 | (5)介護報酬査定減        | -0    |       | -2    |       | -1    |       | -     |       | -     |       | -0    |       | -1  |       |
| 6  | Ⅱ 介護事業費用        | (1)給与費            | 1,042 | 66.9% | 775   | 50.7% | 775   | 71.8% | 1,080 | 62.3% | 858   | 80.2% | 872   | 62.4% | 668 | 72.9% |
| 7  |                 | (2)減価償却費          | 17    | 1.1%  | 47    | 3.0%  | 33    | 3.1%  | 74    | 4.3%  | 20    | 1.8%  | 54    | 3.9%  | 25  | 2.7%  |
| 8  |                 | (3)その他            | 360   | 23.1% | 464   | 30.4% | 309   | 28.6% | 576   | 33.2% | 223   | 20.9% | 271   | 19.4% | 194 | 21.2% |
| 9  |                 | うち委託費             | 93    | 6.0%  | 29    | 1.9%  | 56    | 5.2%  | 89    | 5.1%  | 28    | 2.6%  | 31    | 2.2%  | 28  | 3.0%  |
| 10 | Ⅲ 介護事業外収益       | (1)借入金補助金収入       | -     |       | -     |       | -     |       | -     |       | -     |       | -     |       | -   |       |
| 11 | Ⅳ 介護事業外費用       | (1)借入金利息          | 2     |       | 2     |       | 6     |       | 2     |       | 3     |       | 4     |       | 4   |       |
| 12 | Ⅴ 特別損失          | (1)本部費繰入          | -     |       | -     |       | -     |       | -     |       | -     |       | -     |       | -   |       |
| 13 | 収入 ①＝Ⅰ－Ⅰ(4)＋Ⅲ   |                   | 1,558 |       | 1,527 |       | 1,079 |       | 1,734 |       | 1,069 |       | 1,397 |       | 915 |       |
| 14 | 支出 ②＝Ⅱ＋Ⅳ＋Ⅴ－Ⅰ(4) |                   | 1,421 |       | 1,288 |       | 1,122 |       | 1,733 |       | 1,103 |       | 1,201 |       | 890 |       |
| 15 | 差引 ③＝①－②        |                   | 137   | 8.8%  | 240   | 15.7% | -43   | -4.0% | 2     | 0.1%  | -34   | -3.2% | 196   | 14.0% | 25  | 2.7%  |
| 16 | 法人税等            |                   | 14    | 0.9%  | 5     | 0.3%  | 17    | 1.5%  | 2     | 0.1%  | 1     | 0.1%  | 2     | 0.2%  | 7   | 0.7%  |
| 17 | 法人税等差引 ④＝③－法人税等 |                   | 123   | 7.9%  | 235   | 15.4% | -60   | -5.5% | -1    | 0.0%  | -34   | -3.2% | 194   | 13.9% | 18  | 2.0%  |
| 18 | 施設数             |                   | 16    |       | 7     |       | 23    |       | 16    |       | 21    |       | 65    |       | 153 |       |

※ 比率は収入に対する割合

|    |                    |       |          |       |          |       |          |       |          |       |          |       |          |       |          |       |
|----|--------------------|-------|----------|-------|----------|-------|----------|-------|----------|-------|----------|-------|----------|-------|----------|-------|
| 19 | 延べ訪問回数             |       | 310.5回   |       | 263.2回   |       | 238.9回   |       | 298.2回   |       | 217.5回   |       | 274.6回   |       | 201.5回   |       |
| 20 | 常勤換算職員数(常勤率)       |       | 3.0人     | 74.5% | 2.6人     | 95.7% | 2.0人     | 91.0% | 2.7人     | 95.9% | 2.2人     | 90.6% | 2.5人     | 92.4% | 1.8人     | 93.0% |
| 21 | PT・OT・ST常勤換算数(常勤率) |       | 2.6人     | 70.8% | 2.4人     | 99.2% | 1.6人     | 96.2% | 2.6人     | 96.6% | 1.5人     | 91.3% | 2.2人     | 94.5% | 1.6人     | 94.3% |
|    | 常勤換算1人当たり給与費       |       |          |       |          |       |          |       |          |       |          |       |          |       |          |       |
| 22 | 常勤                 | 看護師   | 410,194円 |       | 394,866円 |       | -        |       | 414,098円 |       | 435,826円 |       | 413,387円 |       | 410,318円 |       |
| 23 |                    | 准看護師  | 310,154円 |       | 387,906円 |       | 401,039円 |       | 388,041円 |       | 409,223円 |       | 441,776円 |       | 355,049円 |       |
| 24 |                    | 理学療法士 | 470,693円 |       | 394,051円 |       | 453,957円 |       | 420,367円 |       | 413,150円 |       | 387,716円 |       | 414,745円 |       |
| 25 |                    | 作業療法士 | 453,581円 |       | 569,171円 |       | 414,354円 |       | 394,212円 |       | 460,120円 |       | 365,908円 |       | 400,883円 |       |
| 26 |                    | 言語聴覚士 | 329,088円 |       | -        |       | 367,849円 |       | 367,690円 |       | 483,197円 |       | 376,842円 |       | 391,917円 |       |
| 27 | 非常勤                | 看護師   | 373,824円 |       | 282,609円 |       | 321,150円 |       | 400,715円 |       | 254,021円 |       | 296,965円 |       | 334,550円 |       |
| 28 |                    | 准看護師  | -        |       | 266,936円 |       | -        |       | 387,113円 |       | 360,252円 |       | 225,806円 |       | 254,524円 |       |
| 29 |                    | 理学療法士 | 285,674円 |       | 567,289円 |       | 392,179円 |       | 426,585円 |       | 408,421円 |       | 326,765円 |       | 441,485円 |       |
| 30 |                    | 作業療法士 | 282,525円 |       | 283,325円 |       | -        |       | 265,216円 |       | 383,115円 |       | 381,407円 |       | 369,885円 |       |
| 31 |                    | 言語聴覚士 | 277,846円 |       | -        |       | -        |       | -        |       | -        |       | -        |       | 340,821円 |       |

|    |                         |          |          |          |          |          |          |          |
|----|-------------------------|----------|----------|----------|----------|----------|----------|----------|
| 32 | 訪問1回当たり収入               | 5,020円   | 5,803円   | 4,516円   | 5,815円   | 4,914円   | 5,090円   | 4,543円   |
| 33 | 訪問1回当たり支出               | 4,578円   | 4,892円   | 4,697円   | 5,810円   | 5,070円   | 4,375円   | 4,419円   |
| 34 | 常勤換算職員1人当たり給与費          | 418,009円 | 413,617円 | 451,273円 | 427,930円 | 439,275円 | 405,692円 | 423,405円 |
| 35 | 看護職員(常勤換算)1人当たり給与費      | 395,840円 | 322,237円 | 398,772円 | 401,614円 | 415,975円 | 396,196円 | 361,612円 |
| 36 | PT・OT・ST(常勤換算)1人当たり給与費  | 413,866円 | 418,700円 | 434,103円 | 412,327円 | 425,453円 | 379,023円 | 410,408円 |
| 37 | 常勤換算職員1人当たり訪問回数         | 102.2回   | 100.9回   | 122.5回   | 108.6回   | 100.9回   | 108.5回   | 109.8回   |
| 38 | PT・OT・ST(常勤換算)1人当たり訪問回数 | 121.1回   | 111.0回   | 147.2回   | 113.6回   | 143.4回   | 122.4回   | 123.8回   |

10-③ 訪問リハビリテーション(予防を含む)(延べ訪問回数別集計表)

|    |                 | 100回以下            |     | 101～200回 |     | 201～300回 |       | 301～400回 |       | 401回以上 |       |       |
|----|-----------------|-------------------|-----|----------|-----|----------|-------|----------|-------|--------|-------|-------|
|    |                 | 千円                |     | 千円       |     | 千円       |       | 千円       |       | 千円     |       |       |
| 1  | I 介護事業収益        | (1)介護料収入          | 316 |          | 633 |          | 1,216 |          | 1,777 |        | 3,436 |       |
| 2  |                 | (2)保険外の利用料        | 1   |          | 14  |          | 14    |          | 9     |        | 21    |       |
| 3  |                 | (3)補助金収入          | -   |          | -   |          | -     |          | -     |        | -     |       |
| 4  |                 | (4)国庫補助金等特別積立金取崩額 | -   |          | -   |          | -     |          | -     |        | -     |       |
| 5  |                 | (5)介護報酬査定減        | -0  |          | -0  |          | -1    |          | -0    |        | -2    |       |
| 6  | II 介護事業費用       | (1)給与費            | 294 | 92.6%    | 482 | 74.6%    | 858   | 69.9%    | 1,012 | 56.7%  | 2,191 | 63.4% |
| 7  |                 | (2)減価償却費          | 13  | 4.1%     | 30  | 4.6%     | 41    | 3.4%     | 31    | 1.7%   | 91    | 2.6%  |
| 8  |                 | (3)その他            | 78  | 24.5%    | 150 | 23.2%    | 296   | 24.1%    | 391   | 21.9%  | 796   | 23.0% |
| 9  |                 | うち委託費             | 8   | 2.6%     | 18  | 2.7%     | 42    | 3.4%     | 88    | 5.0%   | 115   | 3.3%  |
| 10 | III 介護事業外収益     | (1)借入金補助金収入       | -   |          | -   |          | -     |          | -     |        | -     |       |
| 11 | IV 介護事業外費用      | (1)借入金利息          | 3   |          | 3   |          | 4     |          | 6     |        | 6     |       |
| 12 | V 特別損失          | (1)本部費繰入          | -   |          | -   |          | -     |          | -     |        | -     |       |
| 13 | 収入 ①＝Ⅰ－Ⅰ(4)＋Ⅲ   |                   | 317 |          | 646 |          | 1,228 |          | 1,786 |        | 3,456 |       |
| 14 | 支出 ②＝Ⅱ＋Ⅳ＋Ⅴ－Ⅰ(4) |                   | 387 |          | 665 |          | 1,200 |          | 1,439 |        | 3,085 |       |
| 15 | 差引 ③＝①－②        |                   | -70 | -22.0%   | -19 | -2.9%    | 29    | 2.3%     | 346   | 19.4%  | 371   | 10.7% |
| 16 | 法人税等            |                   | 1   | 0.4%     | 5   | 0.8%     | 6     | 0.5%     | 13    | 0.7%   | 15    | 0.4%  |
| 17 | 法人税等差引 ④＝③－法人税等 |                   | -71 | -22.4%   | -24 | -3.7%    | 23    | 1.8%     | 334   | 18.7%  | 357   | 10.3% |
| 18 | 施設数             |                   | 106 |          | 78  |          | 38    |          | 24    |        | 55    |       |

※ 比率は収入に対する割合

|    |                    |       |          |       |          |       |          |       |          |       |          |       |
|----|--------------------|-------|----------|-------|----------|-------|----------|-------|----------|-------|----------|-------|
| 19 | 延べ訪問回数             |       | 49.8回    |       | 139.8回   |       | 237.8回   |       | 353.8回   |       | 739.1回   |       |
| 20 | 常勤換算職員数(常勤率)       |       | 0.9人     | 94.2% | 1.3人     | 88.9% | 2.4人     | 93.2% | 2.7人     | 88.8% | 5.8人     | 91.9% |
| 21 | PT・OT・ST常勤換算数(常勤率) |       | 0.8人     | 96.1% | 1.1人     | 91.8% | 2.1人     | 95.5% | 2.5人     | 88.9% | 5.2人     | 92.6% |
|    | 常勤換算1人当たり給与費       |       |          |       |          |       |          |       |          |       |          |       |
| 22 | 常勤                 | 看護師   | 353,836円 |       | 434,124円 |       | 464,867円 |       | 404,339円 |       | 424,865円 |       |
| 23 |                    | 准看護師  | 346,496円 |       | 325,800円 |       | 435,541円 |       | -        |       | 394,880円 |       |
| 24 |                    | 理学療法士 | 391,247円 |       | 414,603円 |       | 422,241円 |       | 405,017円 |       | 419,612円 |       |
| 25 |                    | 作業療法士 | 369,488円 |       | 391,930円 |       | 393,030円 |       | 437,525円 |       | 409,946円 |       |
| 26 |                    | 言語聴覚士 | 342,632円 |       | 377,577円 |       | 388,760円 |       | 348,195円 |       | 407,571円 |       |
| 27 | 非常勤                | 看護師   | 303,239円 |       | 335,993円 |       | 203,066円 |       | 291,696円 |       | 266,105円 |       |
| 28 |                    | 准看護師  | 299,910円 |       | 245,604円 |       | 231,501円 |       | 268,626円 |       | 218,292円 |       |
| 29 |                    | 理学療法士 | 483,398円 |       | 379,584円 |       | 433,836円 |       | 403,666円 |       | 317,875円 |       |
| 30 |                    | 作業療法士 | 379,403円 |       | 385,834円 |       | 287,932円 |       | 351,186円 |       | 333,655円 |       |
| 31 |                    | 言語聴覚士 | 367,450円 |       | 263,444円 |       | 289,643円 |       | 369,937円 |       | 287,422円 |       |

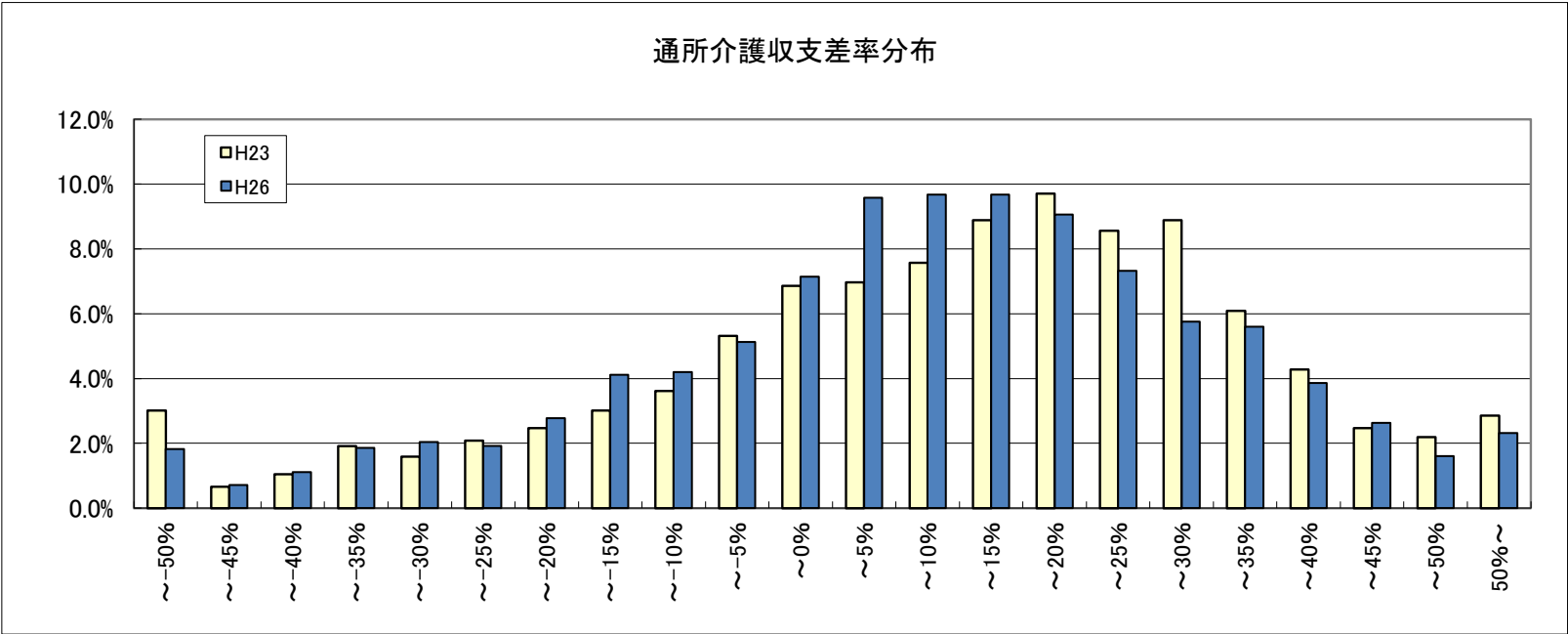
|    |                         |          |          |          |          |          |
|----|-------------------------|----------|----------|----------|----------|----------|
| 32 | 訪問1回当たり収入               | 6,372円   | 4,625円   | 5,165円   | 5,048円   | 4,676円   |
| 33 | 訪問1回当たり支出               | 7,776円   | 4,757円   | 5,044円   | 4,069円   | 4,174円   |
| 34 | 常勤換算職員1人当たり給与費          | 422,328円 | 419,407円 | 418,377円 | 427,746円 | 421,284円 |
| 35 | 看護職員(常勤換算)1人当たり給与費      | 338,470円 | 359,349円 | 420,144円 | 337,563円 | 406,694円 |
| 36 | PT・OT・ST(常勤換算)1人当たり給与費  | 387,688円 | 404,840円 | 413,147円 | 407,281円 | 409,643円 |
| 37 | 常勤換算職員1人当たり訪問回数         | 54.7回    | 103.9回   | 99.8回    | 131.9回   | 126.8回   |
| 38 | PT・OT・ST(常勤換算)1人当たり訪問回数 | 64.4回    | 125.3回   | 112.0回   | 141.1回   | 142.7回   |

11-① 通所介護(予防を含む)(総括表)

|    |                 | 平成20年調査           |       | 平成23年調査 |       | 平成26年調査 |       | (参考)平成25年概況調査 |       |       |
|----|-----------------|-------------------|-------|---------|-------|---------|-------|---------------|-------|-------|
|    |                 | 千円                |       | 千円      |       | 千円      |       | 千円            |       |       |
| 1  | Ⅰ 介護事業収益        | (1)介護料収入          | 3,840 | 4,140   | 4,177 | 3,882   |       |               |       |       |
| 2  |                 | (2)保険外の利用料        | 269   | 258     | 272   | 226     |       |               |       |       |
| 3  |                 | (3)補助金収入          | 19    | 18      | 16    | 19      |       |               |       |       |
| 4  |                 | (4)国庫補助金等特別積立金取崩額 | 46    | 60      | 39    | 41      |       |               |       |       |
| 5  |                 | (5)介護報酬査定減        | -0    | -1      | -3    | -7      |       |               |       |       |
| 6  |                 | (6)介護職員処遇改善交付金    | -     | 65      | -     | -       |       |               |       |       |
| 7  | Ⅱ 介護事業費用        | (1)給与費            | 2,509 | 60.7%   | 2,486 | 55.6%   | 2,490 | 55.8%         | 2,549 | 61.8% |
| 8  |                 | (2)減価償却費          | 229   | 5.5%    | 235   | 5.2%    | 182   | 4.1%          | 159   | 3.9%  |
| 9  |                 | (3)その他            | 1,099 | 26.6%   | 1,205 | 26.9%   | 1,247 | 27.9%         | 1,074 | 26.0% |
| 10 |                 | うち委託費             | 136   | 3.3%    | 97    | 2.2%    | 142   | 3.2%          | 145   | 3.5%  |
| 11 | Ⅲ 介護事業外収益       | (1)借入金補助金収入       | 8     |         | 13    |         | 4     |               | 7     |       |
| 12 | Ⅳ 介護事業外費用       | (1)借入金利息          | 35    |         | 23    |         | 18    |               | 16    |       |
| 13 | Ⅴ 特別損失          | (1)本部費繰入          | 8     |         | 84    |         | 95    |               | 14    |       |
| 14 | 収入 ①＝Ⅰ－Ⅰ(4)＋Ⅲ   |                   | 4,135 |         | 4,492 |         | 4,466 |               | 4,126 |       |
| 15 | 支出 ②＝Ⅱ＋Ⅳ＋Ⅴ－Ⅰ(4) |                   | 3,833 |         | 3,973 |         | 3,994 |               | 3,771 |       |
| 16 | 差引 ③＝①－②        |                   | 302   | 7.3%    | 519   | 11.6%   | 472   | 10.6%         | 355   | 8.6%  |
| 17 | 法人税等            |                   | -     | -       | -     | -       | 20    | 0.4%          | 15    | 0.4%  |
| 18 | 法人税等差引 ④＝③－法人税等 |                   | -     | -       | -     | 9.2%    | 452   | 10.1%         | 340   | 8.2%  |
| 19 | 施設数             |                   | 828   |         | 1,822 |         | 3,235 |               | 837   |       |

※ 比率は収入に対する割合

|    |                        |       |          |       |          |       |          |       |          |       |
|----|------------------------|-------|----------|-------|----------|-------|----------|-------|----------|-------|
| 20 | 延べ利用者数                 |       | 439.7人   |       | 425.0人   |       | 456.1人   |       | 446.9人   |       |
| 21 | 常勤換算職員数(常勤率)           |       | 9.4人     | 67.6% | 10.5人    | 66.0% | 9.4人     | 65.0% | 10.8人    | 68.4% |
| 22 | 看護・介護職員常勤換算数(常勤率)      |       | 6.7人     | 65.4% | 7.4人     | 62.7% | 6.5人     | 60.9% | 7.0人     | 61.7% |
|    | 常勤換算1人当たり給与費           |       |          |       |          |       |          |       |          |       |
| 23 | 常勤                     | 看護師   | 321,745円 |       | 319,497円 |       | 344,194円 |       | 348,983円 |       |
| 24 |                        | 准看護師  | 285,565円 |       | 283,301円 |       | 319,855円 |       | 310,706円 |       |
| 25 |                        | 介護福祉士 | 287,805円 |       | 273,126円 |       | 294,986円 |       | 277,475円 |       |
| 26 |                        | 介護職員  | 233,913円 |       | 203,586円 |       | 270,075円 |       | 253,470円 |       |
| 27 | 非常勤                    | 看護師   | 272,269円 |       | 258,024円 |       | 284,162円 |       | 276,007円 |       |
| 28 |                        | 准看護師  | 261,624円 |       | 245,004円 |       | 267,732円 |       | 261,029円 |       |
| 29 |                        | 介護福祉士 | 219,676円 |       | 204,858円 |       | 237,269円 |       | 212,980円 |       |
| 30 |                        | 介護職員  | 199,379円 |       | 187,440円 |       | 204,339円 |       | 200,434円 |       |
| 31 | 利用者1人当たり収入             |       | 9,404円   |       | 10,571円  |       | 9,791円   |       | 9,232円   |       |
| 32 | 利用者1人当たり支出             |       | 8,718円   |       | 9,350円   |       | 8,757円   |       | 8,437円   |       |
| 33 | 常勤換算職員1人当たり給与費         |       | 261,402円 |       | 239,239円 |       | 273,114円 |       | 239,462円 |       |
| 34 | 看護・介護職員(常勤換算)1人当たり給与費  |       | 246,781円 |       | 227,343円 |       | 256,849円 |       | 246,216円 |       |
| 35 | 常勤換算職員1人当たり利用者数        |       | 46.6人    |       | 40.6人    |       | 48.4人    |       | 41.3人    |       |
| 36 | 看護・介護職員(常勤換算)1人当たり利用者数 |       | 65.9人    |       | 57.4人    |       | 70.3人    |       | 64.0人    |       |



11-② 通所介護(予防を含む)(地域区分別集計表)

|               |                        |                   | 1級地      |     | 2級地   |      | 3級地      |     | 4級地   |      | 5級地      |     | 6級地   |      | その他      |     |       |      |          |     |       |      |          |     |       |      |          |     |       |      |
|---------------|------------------------|-------------------|----------|-----|-------|------|----------|-----|-------|------|----------|-----|-------|------|----------|-----|-------|------|----------|-----|-------|------|----------|-----|-------|------|----------|-----|-------|------|
| 1             | Ⅰ 介護事業収益               | (1)介護料収入          | 千円       |     | 千円    |      | 千円       |     | 千円    |      | 千円       |     | 千円    |      | 千円       |     |       |      |          |     |       |      |          |     |       |      |          |     |       |      |
| 2             |                        | (2)保険外の利用料        | 4,494    |     | 3,809 |      | 4,103    |     | 4,186 |      | 3,972    |     | 4,181 |      | 4,207    |     |       |      |          |     |       |      |          |     |       |      |          |     |       |      |
| 3             |                        | (3)補助金収入          | 348      |     | 238   |      | 242      |     | 239   |      | 280      |     | 284   |      | 269      |     |       |      |          |     |       |      |          |     |       |      |          |     |       |      |
| 4             |                        | (4)国庫補助金等特別積立金取崩額 | 20       |     | 3     |      | 24       |     | 6     |      | 6        |     | 6     |      | 23       |     |       |      |          |     |       |      |          |     |       |      |          |     |       |      |
| 5             |                        | (5)介護報酬査定減        | 34       |     | 62    |      | 64       |     | 51    |      | 15       |     | 27    |      | 44       |     |       |      |          |     |       |      |          |     |       |      |          |     |       |      |
| 6             | Ⅱ 介護事業費用               | (1)給与費            | 2,684    |     | 55.2% |      | 2,267    |     | 55.9% |      | 2,514    |     | 57.5% |      | 2,461    |     | 55.5% |      | 2,335    |     | 54.8% |      | 2,442    |     | 54.7% |      | 2,535    |     | 56.3% |      |
| 7             |                        | (2)減価償却費          | 117      |     | 2.4%  |      | 99       |     | 2.5%  |      | 133      |     | 3.0%  |      | 171      |     | 3.9%  |      | 148      |     | 3.5%  |      | 156      |     | 3.5%  |      | 219      |     | 4.9%  |      |
| 8             |                        | (3)その他            | 1,452    |     | 29.8% |      | 1,112    |     | 27.4% |      | 1,303    |     | 29.8% |      | 1,290    |     | 29.1% |      | 1,230    |     | 28.9% |      | 1,275    |     | 28.5% |      | 1,209    |     | 26.9% |      |
| 9             |                        |                   | うち委託費    | 272 |       | 5.6% |          | 127 |       | 3.1% |          | 162 |       | 3.7% |          | 161 |       | 3.6% |          | 118 |       | 2.8% |          | 161 |       | 3.6% |          | 121 |       | 2.7% |
| 10            | Ⅲ 介護事業外収益              | (1)借入金補助金収入       | 2        |     |       |      | 4        |     |       |      | 6        |     |       |      | 4        |     |       |      | 4        |     |       |      | 4        |     |       |      | 3        |     |       |      |
| 11            | Ⅳ 介護事業外費用              | (1)借入金利息          | 9        |     |       |      | 24       |     |       |      | 13       |     |       |      | 20       |     |       |      | 18       |     |       |      | 20       |     |       |      |          |     |       |      |
| 12            | Ⅴ 特別損失                 | (1)本部費繰入          | 141      |     |       |      | 102      |     |       |      | 199      |     |       |      | 77       |     |       |      | 57       |     |       |      | 96       |     |       |      | 87       |     |       |      |
| 13            | 収入 ①＝Ⅰ－Ⅰ(4)＋Ⅲ          |                   | 4,863    |     |       |      | 4,055    |     |       |      | 4,371    |     |       |      | 4,436    |     |       |      | 4,261    |     |       |      | 4,466    |     |       |      | 4,500    |     |       |      |
| 14            | 支出 ②＝Ⅱ＋Ⅳ＋Ⅴ－Ⅰ(4)        |                   | 4,368    |     |       |      | 3,542    |     |       |      | 4,098    |     |       |      | 3,960    |     |       |      | 3,773    |     |       |      | 3,960    |     |       |      | 4,027    |     |       |      |
| 15            | 差引 ③＝①－②               |                   | 495      |     | 10.2% |      | 513      |     | 12.6% |      | 273      |     | 6.2%  |      | 476      |     | 10.7% |      | 488      |     | 11.5% |      | 507      |     | 11.3% |      | 473      |     | 10.5% |      |
| 16            | 法人税等                   |                   | 14       |     | 0.3%  |      | 16       |     | 0.4%  |      | 27       |     | 0.6%  |      | 12       |     | 0.3%  |      | 15       |     | 0.4%  |      | 16       |     | 0.4%  |      | 23       |     | 0.5%  |      |
| 17            | 法人税等差引 ④＝③－法人税等        |                   | 481      |     | 9.9%  |      | 497      |     | 12.3% |      | 245      |     | 5.6%  |      | 464      |     | 10.5% |      | 473      |     | 11.1% |      | 491      |     | 11.0% |      | 450      |     | 10.0% |      |
| 18            | 施設数                    |                   | 143      |     |       |      | 66       |     |       |      | 190      |     |       |      | 205      |     |       |      | 250      |     |       |      | 759      |     |       |      | 1,622    |     |       |      |
| ※ 比率は収入に対する割合 |                        |                   |          |     |       |      |          |     |       |      |          |     |       |      |          |     |       |      |          |     |       |      |          |     |       |      |          |     |       |      |
| 19            | 延べ利用者数                 |                   | 487.1人   |     |       |      | 452.5人   |     |       |      | 459.2人   |     |       |      | 462.7人   |     |       |      | 446.0人   |     |       |      | 457.8人   |     |       |      | 452.8人   |     |       |      |
| 20            | 常勤換算職員数(常勤率)           |                   | 10.1人    |     | 59.1% |      | 9.1人     |     | 59.5% |      | 9.7人     |     | 48.2% |      | 9.2人     |     | 57.6% |      | 8.8人     |     | 57.9% |      | 9.1人     |     | 61.9% |      | 9.6人     |     | 71.6% |      |
| 21            | 看護・介護職員常勤換算数(常勤率)      |                   | 6.7人     |     | 54.4% |      | 6.0人     |     | 54.4% |      | 6.6人     |     | 39.1% |      | 6.4人     |     | 51.4% |      | 5.9人     |     | 51.0% |      | 6.2人     |     | 56.8% |      | 6.7人     |     | 69.4% |      |
| 22            | 常勤換算1人当たり給与費           |                   |          |     |       |      |          |     |       |      |          |     |       |      |          |     |       |      |          |     |       |      |          |     |       |      |          |     |       |      |
| 23            | 常勤                     | 看護師               | 412,806円 |     |       |      | 365,369円 |     |       |      | 355,810円 |     |       |      | 366,857円 |     |       |      | 329,071円 |     |       |      | 345,692円 |     |       |      | 335,470円 |     |       |      |
| 23            |                        | 准看護師              | 399,612円 |     |       |      | 294,482円 |     |       |      | 357,587円 |     |       |      | 329,182円 |     |       |      | 367,395円 |     |       |      | 330,348円 |     |       |      | 311,548円 |     |       |      |
| 24            |                        | 介護福祉士             | 339,925円 |     |       |      | 292,005円 |     |       |      | 308,089円 |     |       |      | 317,842円 |     |       |      | 311,924円 |     |       |      | 295,052円 |     |       |      | 286,626円 |     |       |      |
| 25            |                        | 介護職員              | 307,035円 |     |       |      | 286,001円 |     |       |      | 290,430円 |     |       |      | 285,415円 |     |       |      | 274,278円 |     |       |      | 271,514円 |     |       |      | 262,025円 |     |       |      |
| 26            | 非常勤                    | 看護師               | 346,553円 |     |       |      | 313,683円 |     |       |      | 294,933円 |     |       |      | 313,040円 |     |       |      | 298,132円 |     |       |      | 282,103円 |     |       |      | 260,157円 |     |       |      |
| 27            |                        | 准看護師              | 320,259円 |     |       |      | 241,317円 |     |       |      | 295,509円 |     |       |      | 286,532円 |     |       |      | 312,903円 |     |       |      | 276,162円 |     |       |      | 248,878円 |     |       |      |
| 28            |                        | 介護福祉士             | 264,595円 |     |       |      | 231,486円 |     |       |      | 228,610円 |     |       |      | 234,786円 |     |       |      | 218,506円 |     |       |      | 249,981円 |     |       |      | 232,725円 |     |       |      |
| 29            |                        | 介護職員              | 227,485円 |     |       |      | 196,124円 |     |       |      | 215,986円 |     |       |      | 201,591円 |     |       |      | 207,184円 |     |       |      | 210,156円 |     |       |      | 194,288円 |     |       |      |
| 30            | 利用者1人当たり収入             |                   | 9,984円   |     |       |      | 8,960円   |     |       |      | 9,519円   |     |       |      | 9,586円   |     |       |      | 9,555円   |     |       |      | 9,755円   |     |       |      | 9,937円   |     |       |      |
| 31            | 利用者1人当たり支出             |                   | 8,968円   |     |       |      | 7,827円   |     |       |      | 8,925円   |     |       |      | 8,558円   |     |       |      | 8,460円   |     |       |      | 8,649円   |     |       |      | 8,892円   |     |       |      |
| 32            | 常勤換算職員1人当たり給与費         |                   | 297,666円 |     |       |      | 275,884円 |     |       |      | 273,327円 |     |       |      | 275,855円 |     |       |      | 275,950円 |     |       |      | 275,689円 |     |       |      | 268,456円 |     |       |      |
| 33            | 看護・介護職員(常勤換算)1人当たり給与費  |                   | 286,411円 |     |       |      | 255,782円 |     |       |      | 256,577円 |     |       |      | 258,667円 |     |       |      | 255,304円 |     |       |      | 257,949円 |     |       |      | 253,597円 |     |       |      |
| 34            | 常勤換算職員1人当たり利用者数        |                   | 48.3人    |     |       |      | 49.9人    |     |       |      | 47.6人    |     |       |      | 50.1人    |     |       |      | 50.7人    |     |       |      | 50.3人    |     |       |      | 47.0人    |     |       |      |
| 35            | 看護・介護職員(常勤換算)1人当たり利用者数 |                   | 72.9人    |     |       |      | 75.8人    |     |       |      | 69.2人    |     |       |      | 72.6人    |     |       |      | 76.2人    |     |       |      | 73.5人    |     |       |      | 67.3人    |     |       |      |

11-③ 通所介護(予防を含む)(延べ利用者数別集計表)

|                       |                 | 150人以下            |       | 151～300人 |       | 301～450人 |       | 451～600人 |       | 601～750人 |       | 751～900人 |       | 901人以上 |        |       |
|-----------------------|-----------------|-------------------|-------|----------|-------|----------|-------|----------|-------|----------|-------|----------|-------|--------|--------|-------|
| 1<br>2<br>3<br>4<br>5 | Ⅰ 介護事業収益        | (1)介護料収入          | 千円    | 千円       | 千円    | 千円       | 千円    | 千円       | 千円    | 千円       | 千円    | 千円       | 千円    | 千円     | 千円     |       |
|                       |                 | (2)保険外の利用料        | 1,267 | 2,247    | 3,486 | 4,558    | 6,382 | 6,911    | 9,777 | 576      | 93    | 96       | -2    |        |        |       |
|                       |                 | (3)補助金収入          | 97    | 135      | 244   | 298      | 420   | 479      | 576   | 13       | 96    | -1       |       |        |        |       |
|                       |                 | (4)国庫補助金等特別積立金取崩額 | 3     | 4        | 4     | 17       | 29    | 13       | 93    | 61       | 96    | -1       |       |        |        |       |
|                       |                 | (5)介護報酬査定減        | 13    | 8        | 27    | 46       | 88    | 61       | 96    | -2       | -1    | -1       |       |        |        |       |
| 6<br>7<br>8<br>9      | Ⅱ 介護事業費用        | (1)給与費            | 901   | 65.9%    | 1,355 | 56.8%    | 2,189 | 58.7%    | 2,821 | 57.9%    | 3,691 | 54.0%    | 4,040 | 54.5%  | 5,282  | 50.5% |
|                       |                 | (2)減価償却費          | 49    | 3.6%     | 85    | 3.6%     | 155   | 4.2%     | 224   | 4.6%     | 297   | 4.3%     | 261   | 3.5%   | 415    | 4.0%  |
|                       |                 | (3)その他            | 395   | 28.9%    | 718   | 30.1%    | 1,127 | 30.2%    | 1,361 | 27.9%    | 1,795 | 26.3%    | 1,958 | 26.4%  | 2,814  | 26.9% |
|                       |                 | うち委託費             | 17    | 1.2%     | 57    | 2.4%     | 131   | 3.5%     | 144   | 2.9%     | 213   | 3.1%     | 269   | 3.6%   | 443    | 4.2%  |
| 10                    | Ⅲ 介護事業外収益       | (1)借入金補助金収入       | 2     |          | 2     |          | 2     |          | 4     |          | 6     |          | 6     |        | 7      |       |
| 11                    | Ⅳ 介護事業外費用       | (1)借入金利息          | 5     |          | 11    |          | 16    |          | 21    |          | 26    |          | 26    |        | 41     |       |
| 12                    | Ⅴ 特別損失          | (1)本部費繰入          | 21    |          | 39    |          | 79    |          | 117   |          | 180   |          | 152   |        | 176    |       |
| 13                    | 収入 ①＝Ⅰ－Ⅰ(4)＋Ⅲ   |                   | 1,368 |          | 2,384 |          | 3,729 |          | 4,876 |          | 6,836 |          | 7,408 |        | 10,451 |       |
| 14                    | 支出 ②＝Ⅱ＋Ⅳ＋Ⅴ－Ⅰ(4) |                   | 1,358 |          | 2,200 |          | 3,541 |          | 4,499 |          | 5,900 |          | 6,376 |        | 8,632  |       |
| 15                    | 差引 ③＝①－②        |                   | 10    | 0.7%     | 183   | 7.7%     | 188   | 5.1%     | 377   | 7.7%     | 936   | 13.7%    | 1,032 | 13.9%  | 1,819  | 17.4% |
| 16                    | 法人税等            |                   | 9     | 0.7%     | 22    | 0.9%     | 18    | 0.5%     | 11    | 0.2%     | 15    | 0.2%     | 34    | 0.5%   | 47     | 0.5%  |
| 17                    | 法人税等差引 ④＝③－法人税等 |                   | 0     | 0.0%     | 162   | 6.8%     | 171   | 4.6%     | 366   | 7.5%     | 921   | 13.5%    | 999   | 13.5%  | 1,772  | 17.0% |
| 18                    | 施設数             |                   | 230   |          | 870   |          | 562   |          | 619   |          | 502   |          | 261   |        | 191    |       |

※ 比率は収入に対する割合

|              |                   |       |          |       |          |       |          |       |          |       |          |       |          |       |          |       |
|--------------|-------------------|-------|----------|-------|----------|-------|----------|-------|----------|-------|----------|-------|----------|-------|----------|-------|
| 19           | 延べ利用者数            |       | 106.1人   |       | 224.3人   |       | 372.8人   |       | 522.8人   |       | 671.3人   |       | 819.2人   |       | 1,144.1人 |       |
| 20           | 常勤換算職員数(常勤率)      |       | 4.7人     | 62.4% | 5.8人     | 64.6% | 8.1人     | 64.5% | 10.5人    | 66.1% | 12.9人    | 64.5% | 16.2人    | 66.0% | 17.3人    | 64.8% |
| 21           | 看護・介護職員常勤換算数(常勤率) |       | 2.9人     | 51.4% | 3.7人     | 56.3% | 5.5人     | 59.7% | 7.5人     | 62.7% | 9.2人     | 62.6% | 11.4人    | 63.9% | 12.4人    | 62.2% |
| 常勤換算1人当たり給与費 |                   |       |          |       |          |       |          |       |          |       |          |       |          |       |          |       |
| 22           | 常勤                | 看護師   | 280,352円 |       | 301,375円 |       | 323,519円 |       | 372,016円 |       | 352,851円 |       | 361,578円 |       | 356,687円 |       |
| 23           |                   | 准看護師  | 256,256円 |       | 298,174円 |       | 325,162円 |       | 329,826円 |       | 334,740円 |       | 308,006円 |       | 319,104円 |       |
| 24           |                   | 介護福祉士 | 251,632円 |       | 263,862円 |       | 293,416円 |       | 313,896円 |       | 298,523円 |       | 292,463円 |       | 297,466円 |       |
| 25           |                   | 介護職員  | 229,840円 |       | 234,869円 |       | 272,672円 |       | 284,644円 |       | 277,942円 |       | 278,072円 |       | 273,879円 |       |
| 26           | 非常勤               | 看護師   | 205,425円 |       | 257,692円 |       | 275,156円 |       | 289,053円 |       | 305,116円 |       | 306,640円 |       | 308,928円 |       |
| 27           |                   | 准看護師  | 166,224円 |       | 255,004円 |       | 267,206円 |       | 271,380円 |       | 282,875円 |       | 293,598円 |       | 289,017円 |       |
| 28           |                   | 介護福祉士 | 194,946円 |       | 203,829円 |       | 215,063円 |       | 229,647円 |       | 258,158円 |       | 283,290円 |       | 232,446円 |       |
| 29           |                   | 介護職員  | 167,457円 |       | 190,634円 |       | 205,186円 |       | 213,567円 |       | 214,608円 |       | 203,187円 |       | 206,971円 |       |

|    |                       |  |          |  |          |  |          |  |          |  |          |  |          |  |          |  |
|----|-----------------------|--|----------|--|----------|--|----------|--|----------|--|----------|--|----------|--|----------|--|
| 30 | 利用者1人当たり収入            |  | 12,890円  |  | 10,629円  |  | 10,003円  |  | 9,326円   |  | 10,182円  |  | 9,043円   |  | 9,135円   |  |
| 31 | 利用者1人当たり支出            |  | 12,797円  |  | 9,811円   |  | 9,498円   |  | 8,605円   |  | 8,788円   |  | 7,783円   |  | 7,545円   |  |
| 32 | 常勤換算職員1人当たり給与費        |  | 224,836円 |  | 248,705円 |  | 276,608円 |  | 287,894円 |  | 281,117円 |  | 280,712円 |  | 275,801円 |  |
| 33 | 看護・介護職員(常勤換算)1人当たり給与費 |  | 204,094円 |  | 227,978円 |  | 258,351円 |  | 270,884円 |  | 267,410円 |  | 263,591円 |  | 261,066円 |  |

|    |                        |  |       |  |       |  |       |  |       |  |       |  |       |  |       |  |
|----|------------------------|--|-------|--|-------|--|-------|--|-------|--|-------|--|-------|--|-------|--|
| 34 | 常勤換算職員1人当たり利用者数        |  | 22.5人 |  | 38.6人 |  | 46.0人 |  | 50.0人 |  | 52.0人 |  | 50.7人 |  | 66.2人 |  |
| 35 | 看護・介護職員(常勤換算)1人当たり利用者数 |  | 37.0人 |  | 60.7人 |  | 68.1人 |  | 70.1人 |  | 72.9人 |  | 71.9人 |  | 92.3人 |  |

11-④ 通所介護(予防を含む)(経営主体別集計表)

|    |                 | 社会福祉法人(社協以外)      |       | 社会福祉協議会 |       | 医療法人  |       | 営利法人  |       | その他法人 |       |       |
|----|-----------------|-------------------|-------|---------|-------|-------|-------|-------|-------|-------|-------|-------|
|    |                 | 千円                |       | 千円      |       | 千円    |       | 千円    |       | 千円    |       |       |
| 1  | Ⅰ 介護事業収益        | (1)介護料収入          | 5,267 |         | 4,310 |       | 4,338 |       | 3,510 |       | 2,997 |       |
| 2  |                 | (2)保険外の利用料        | 357   |         | 272   |       | 261   |       | 226   |       | 179   |       |
| 3  |                 | (3)補助金収入          | 31    |         | 16    |       | -     |       | 8     |       | 2     |       |
| 4  |                 | (4)国庫補助金等特別積立金取崩額 | 108   |         | 14    |       | -     |       | 0     |       | 1     |       |
| 5  |                 | (5)介護報酬査定減        | -4    |         | -0    |       | -3    |       | -4    |       | -0    |       |
| 6  | Ⅱ 介護事業費用        | (1)給与費            | 3,296 | 58.3%   | 2,999 | 65.2% | 2,500 | 54.4% | 1,872 | 50.0% | 1,895 | 59.6% |
| 7  |                 | (2)減価償却費          | 318   | 5.6%    | 132   | 2.9%  | 167   | 3.6%  | 104   | 2.8%  | 79    | 2.5%  |
| 8  |                 | (3)その他            | 1,488 | 26.3%   | 1,221 | 26.6% | 1,499 | 32.6% | 1,099 | 29.3% | 912   | 28.7% |
| 9  |                 | うち委託費             | 226   | 4.0%    | 103   | 2.2%  | 264   | 5.7%  | 83    | 2.2%  | 66    | 2.1%  |
| 10 | Ⅲ 介護事業外収益       | (1)借入金補助金収入       | 5     |         | 0     |       | 0     |       | 3     |       | 3     |       |
| 11 | Ⅳ 介護事業外費用       | (1)借入金利息          | 20    |         | 5     |       | 28    |       | 20    |       | 5     |       |
| 12 | Ⅴ 特別損失          | (1)本部費繰入          | 85    |         | 63    |       | 2     |       | 132   |       | 54    |       |
| 13 | 収入 ①＝Ⅰ－Ⅰ(4)＋Ⅲ   |                   | 5,657 |         | 4,598 |       | 4,596 |       | 3,743 |       | 3,180 |       |
| 14 | 支出 ②＝Ⅱ＋Ⅳ＋Ⅴ－Ⅰ(4) |                   | 5,098 |         | 4,406 |       | 4,197 |       | 3,227 |       | 2,944 |       |
| 15 | 差引 ③＝①－②        |                   | 558   | 9.9%    | 192   | 4.2%  | 400   | 8.7%  | 516   | 13.8% | 236   | 7.4%  |
| 16 | 法人税等            |                   | 0     | 0.0%    | -     | -     | 35    | 0.8%  | 35    | 0.9%  | 28    | 0.9%  |
| 17 | 法人税等差引 ④＝③－法人税等 |                   | 558   | 9.9%    | 192   | 4.2%  | 365   | 7.9%  | 481   | 12.8% | 208   | 6.5%  |
| 18 | 施設数             |                   | 1190  |         | 252   |       | 181   |       | 1,290 |       | 322   |       |

※ 比率は収入に対する割合

|    |                   |              |          |       |          |       |          |       |          |       |          |       |
|----|-------------------|--------------|----------|-------|----------|-------|----------|-------|----------|-------|----------|-------|
| 19 | 延べ利用者数            |              | 556.3人   |       | 465.6人   |       | 512.5人   |       | 391.1人   |       | 341.9人   |       |
| 20 | 常勤換算職員数(常勤率)      |              | 11.1人    | 67.6% | 10.8人    | 66.7% | 9.6人     | 72.2% | 8.1人     | 61.6% | 8.1人     | 59.8% |
| 21 | 看護・介護職員常勤換算数(常勤率) |              | 8.1人     | 64.7% | 7.8人     | 64.1% | 7.0人     | 70.5% | 5.2人     | 55.3% | 5.3人     | 54.0% |
|    |                   | 常勤換算1人当たり給与費 |          |       |          |       |          |       |          |       |          |       |
| 22 | 常勤                | 看護師          | 372,340円 |       | 333,233円 |       | 366,401円 |       | 303,759円 |       | 349,057円 |       |
| 23 |                   | 准看護師         | 352,526円 |       | 307,400円 |       | 300,461円 |       | 273,270円 |       | 288,104円 |       |
| 24 |                   | 介護福祉士        | 314,607円 |       | 278,153円 |       | 277,565円 |       | 256,109円 |       | 291,928円 |       |
| 25 |                   | 介護職員         | 298,097円 |       | 254,638円 |       | 262,274円 |       | 236,630円 |       | 258,860円 |       |
| 26 | 非常勤               | 看護師          | 311,479円 |       | 252,108円 |       | 313,359円 |       | 264,384円 |       | 276,457円 |       |
| 27 |                   | 准看護師         | 290,684円 |       | 237,044円 |       | 315,570円 |       | 245,482円 |       | 255,051円 |       |
| 28 |                   | 介護福祉士        | 262,004円 |       | 215,368円 |       | 235,858円 |       | 211,817円 |       | 210,339円 |       |
| 29 |                   | 介護職員         | 216,018円 |       | 200,557円 |       | 209,251円 |       | 192,524円 |       | 203,409円 |       |

|    |                        |          |          |          |          |          |
|----|------------------------|----------|----------|----------|----------|----------|
| 30 | 利用者1人当たり収入             | 10,169円  | 9,875円   | 8,968円   | 9,570円   | 9,300円   |
| 31 | 利用者1人当たり支出             | 9,165円   | 9,463円   | 8,188円   | 8,251円   | 8,611円   |
| 32 | 常勤換算職員1人当たり給与費         | 300,935円 | 262,682円 | 280,612円 | 245,934円 | 257,829円 |
| 33 | 看護・介護職員(常勤換算)1人当たり給与費  | 282,304円 | 248,319円 | 262,578円 | 227,532円 | 245,567円 |
| 34 | 常勤換算職員1人当たり利用者数        | 50.1人    | 43.0人    | 53.2人    | 48.6人    | 42.2人    |
| 35 | 看護・介護職員(常勤換算)1人当たり利用者数 | 68.9人    | 60.0人    | 73.6人    | 75.7人    | 64.5人    |



12－① 認知症対応型通所介護(予防を含む)(総括表)

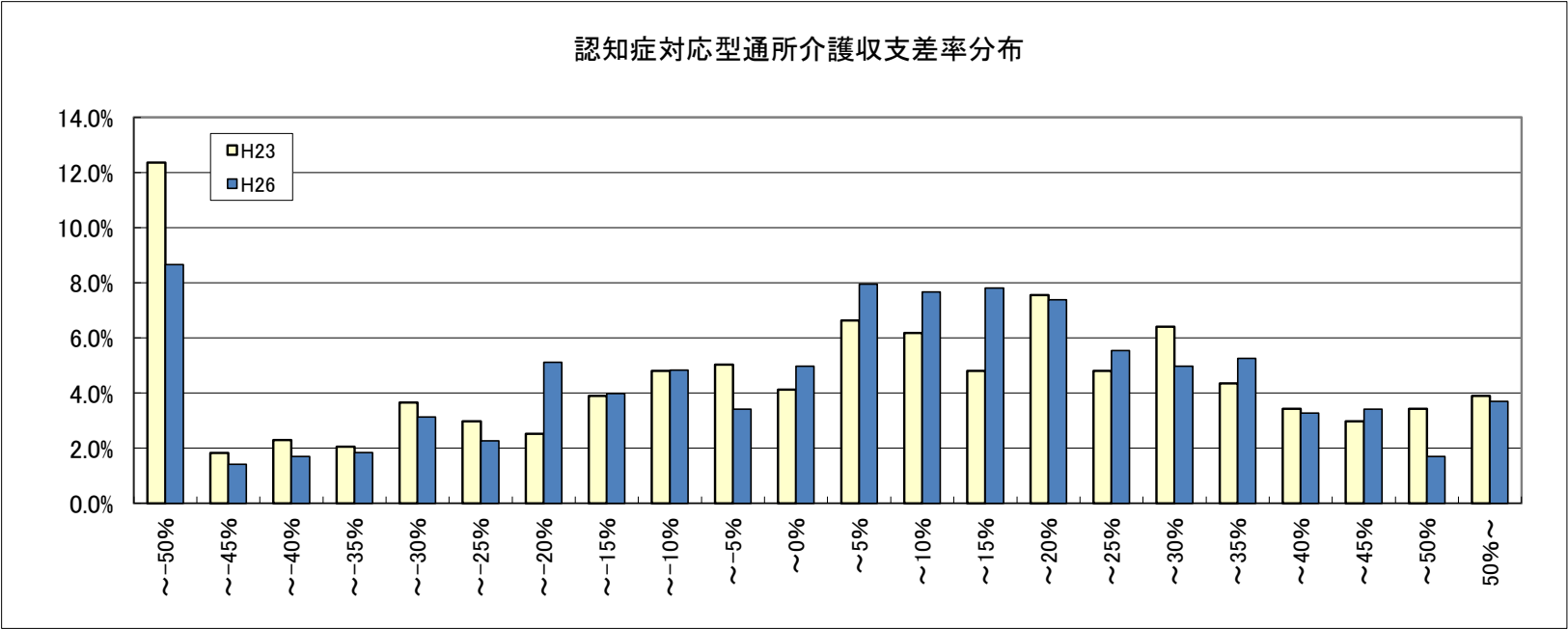
|    |                 | 平成20年調査           |       | 平成23年調査 |       | 平成26年調査 |       | (参考)平成25年概況調査 |       |       |
|----|-----------------|-------------------|-------|---------|-------|---------|-------|---------------|-------|-------|
|    |                 | 千円                |       | 千円      |       | 千円      |       | 千円            |       |       |
| 1  | Ⅰ 介護事業収益        | (1)介護料収入          | 2,091 |         | 2,209 |         | 2,327 |               | 2,195 |       |
| 2  |                 | (2)保険外の利用料        | 103   |         | 149   |         | 138   |               | 110   |       |
| 3  |                 | (3)補助金収入          | 12    |         | 19    |         | 4     |               | 11    |       |
| 4  |                 | (4)国庫補助金等特別積立金取崩額 | 25    |         | 18    |         | 23    |               | 25    |       |
| 5  |                 | (5)介護報酬査定減        | -0    |         | -1    |         | -1    |               | -0    |       |
| 6  |                 | (6)介護職員処遇改善交付金    | -     |         | 54    |         | -     |               | -     |       |
| 7  | Ⅱ 介護事業費用        | (1)給与費            | 1,537 | 69.0%   | 1,520 | 62.5%   | 1,540 | 62.2%         | 1,560 | 67.3% |
| 8  |                 | (2)減価償却費          | 108   | 4.8%    | 105   | 4.3%    | 111   | 4.5%          | 91    | 3.9%  |
| 9  |                 | (3)その他            | 515   | 23.1%   | 619   | 25.5%   | 581   | 23.5%         | 487   | 21.0% |
| 10 |                 | うち委託費             | 59    | 2.6%    | 57    | 2.4%    | 62    | 2.5%          | 59    | 2.5%  |
| 11 | Ⅲ 介護事業外収益       | (1)借入金補助金収入       | 21    |         | 3     |         | 6     |               | 1     |       |
| 12 | Ⅳ 介護事業外費用       | (1)借入金利息          | 27    |         | 9     |         | 9     |               | 10    |       |
| 13 | Ⅴ 特別損失          | (1)本部費繰入          | 6     |         | 54    |         | 76    |               | 25    |       |
| 14 | 収入 ①＝Ⅰ－Ⅰ(4)＋Ⅲ   |                   | 2,228 |         | 2,433 |         | 2,475 |               | 2,317 |       |
| 15 | 支出 ②＝Ⅱ＋Ⅳ＋Ⅴ－Ⅰ(4) |                   | 2,168 |         | 2,289 |         | 2,293 |               | 2,148 |       |
| 16 | 差引 ③＝①－②        |                   | 60    | 2.7%    | 144   | 5.9%    | 181   | 7.3%          | 169   | 7.3%  |
| 17 | 法人税等            |                   | -     | -       | -     | -       | 5     | 0.2%          | 7     | 0.3%  |
| 18 | 法人税等差引 ④＝③－法人税等 |                   | -     | -       | -     | 4.6%    | 176   | 7.1%          | 162   | 7.0%  |
| 19 | 施設数             |                   | 216   |         | 412   |         | 704   |               | 174   |       |

※ 比率は収入に対する割合

※ 比率は収入に対する割合

|              |                   |        |          |          |          |          |       |        |       |
|--------------|-------------------|--------|----------|----------|----------|----------|-------|--------|-------|
| 20           | 延べ利用者数            | 184.6人 |          | 168.8人   |          | 180.3人   |       | 186.2人 |       |
| 21           | 常勤換算職員数(常勤率)      | 5.6人   | 69.9%    | 7.6人     | 69.4%    | 5.5人     | 67.7% | 5.9人   | 68.0% |
| 22           | 看護・介護職員常勤換算数(常勤率) | 3.8人   | 64.7%    | 5.5人     | 64.3%    | 3.8人     | 61.5% | 4.1人   | 61.1% |
| 常勤換算1人当たり給与費 |                   |        |          |          |          |          |       |        |       |
| 23           | 常勤                | 看護師    | 292,076円 | 365,282円 | 352,564円 | 335,326円 |       |        |       |
| 24           |                   | 准看護師   | 288,589円 | 330,576円 | 313,097円 | 301,545円 |       |        |       |
| 25           |                   | 介護福祉士  | 283,672円 | 280,603円 | 302,412円 | 283,398円 |       |        |       |
| 26           |                   | 介護職員   | 224,419円 | 233,627円 | 278,336円 | 265,030円 |       |        |       |
| 27           | 非常勤               | 看護師    | 282,719円 | 259,990円 | 304,242円 | 297,630円 |       |        |       |
| 28           |                   | 准看護師   | 219,627円 | 248,443円 | 277,346円 | 266,819円 |       |        |       |
| 29           |                   | 介護福祉士  | 225,029円 | 207,597円 | 243,406円 | 215,179円 |       |        |       |
| 30           |                   | 介護職員   | 200,193円 | 188,180円 | 222,781円 | 196,105円 |       |        |       |

|    |                        |          |          |          |          |
|----|------------------------|----------|----------|----------|----------|
| 31 | 利用者1人当たり収入             | 12,065円  | 14,410円  | 13,728円  | 12,446円  |
| 32 | 利用者1人当たり支出             | 11,742円  | 13,557円  | 12,722円  | 11,538円  |
| 33 | 常勤換算職員1人当たり給与費         | 266,636円 | 264,319円 | 287,894円 | 274,824円 |
| 34 | 看護・介護職員(常勤換算)1人当たり給与費  | 241,669円 | 245,640円 | 265,777円 | 248,051円 |
| 35 | 常勤換算職員1人当たり利用者数        | 32.9人    | 22.3人    | 33.0人    | 31.8人    |
| 36 | 看護・介護職員(常勤換算)1人当たり利用者数 | 48.4人    | 30.7人    | 47.6人    | 45.2人    |



12－② 認知症対応型通所介護(予防を含む)(地域区分別集計表)

|    |                 | 1級地               |  | 2級地   |       | 3級地   |       | 4級地   |       | 5級地   |       | 6級地   |       | その他   |       |       |       |
|----|-----------------|-------------------|--|-------|-------|-------|-------|-------|-------|-------|-------|-------|-------|-------|-------|-------|-------|
|    |                 | 千円                |  | 千円    |       | 千円    |       | 千円    |       | 千円    |       | 千円    |       | 千円    |       |       |       |
| 1  | Ⅰ 介護事業収益        | (1)介護料収入          |  | 3,275 |       | 2,588 |       | 3,190 |       | 2,203 |       | 2,361 |       | 2,474 |       | 1,991 |       |
| 2  |                 | (2)保険外の利用料        |  | 224   |       | 141   |       | 219   |       | 175   |       | 247   |       | 139   |       | 93    |       |
| 3  |                 | (3)補助金収入          |  | 13    |       | 35    |       | 3     |       | 2     |       | 2     |       | 0     |       | 4     |       |
| 4  |                 | (4)国庫補助金等特別積立金取崩額 |  | 45    |       | 24    |       | 17    |       | 15    |       | 64    |       | 22    |       | 17    |       |
| 5  |                 | (5)介護報酬査定減        |  | -     |       | -14   |       | -2    |       | -3    |       | -     |       | -0    |       | -1    |       |
| 6  | Ⅱ 介護事業費用        | (1)給与費            |  | 2,270 | 64.6% | 1,983 | 72.1% | 1,999 | 58.5% | 1,460 | 60.1% | 1,576 | 60.4% | 1,645 | 62.9% | 1,305 | 62.3% |
| 7  |                 | (2)減価償却費          |  | 89    | 2.5%  | 98    | 3.6%  | 58    | 1.7%  | 100   | 4.1%  | 113   | 4.3%  | 120   | 4.6%  | 120   | 5.7%  |
| 8  |                 | (3)その他            |  | 866   | 24.7% | 604   | 22.0% | 767   | 22.5% | 598   | 24.6% | 563   | 21.6% | 599   | 22.9% | 501   | 24.0% |
| 9  |                 | うち委託費             |  | 223   | 6.4%  | 101   | 3.7%  | 63    | 1.8%  | 52    | 2.1%  | 40    | 1.5%  | 49    | 1.9%  | 45    | 2.1%  |
| 10 | Ⅲ 介護事業外収益       | (1)借入金補助金収入       |  | 1     |       | 0     |       | 3     |       | 54    |       | 3     |       | 2     |       | 5     |       |
| 11 | Ⅳ 介護事業外費用       | (1)借入金利息          |  | 4     |       | 2     |       | 4     |       | 6     |       | 9     |       | 12    |       | 10    |       |
| 12 | Ⅴ 特別損失          | (1)本部費繰入          |  | 216   |       | 15    |       | 134   |       | 126   |       | 0     |       | 82    |       | 50    |       |
| 13 | 収入 ①＝Ⅰ－Ⅰ(4)＋Ⅲ   |                   |  | 3,514 |       | 2,750 |       | 3,414 |       | 2,431 |       | 2,612 |       | 2,616 |       | 2,093 |       |
| 14 | 支出 ②＝Ⅱ＋Ⅳ＋Ⅴ－Ⅰ(4) |                   |  | 3,400 |       | 2,678 |       | 2,944 |       | 2,275 |       | 2,198 |       | 2,437 |       | 1,970 |       |
| 15 | 差引 ③＝①－②        |                   |  | 114   | 3.2%  | 72    | 2.6%  | 470   | 13.8% | 156   | 6.4%  | 414   | 15.8% | 179   | 6.8%  | 123   | 5.9%  |
| 16 | 法人税等            |                   |  | 2     | 0.1%  | -     | -     | 3     | 0.1%  | 3     | 0.1%  | 4     | 0.1%  | 3     | 0.1%  | 7     | 0.4%  |
| 17 | 法人税等差引 ④＝③－法人税等 |                   |  | 112   | 3.2%  | 72    | 2.6%  | 467   | 13.7% | 154   | 6.3%  | 410   | 15.7% | 176   | 6.7%  | 116   | 5.5%  |
| 18 | 施設数             |                   |  | 72    |       | 16    |       | 39    |       | 38    |       | 55    |       | 132   |       | 352   |       |

※ 比率は収入に対する割合

|    |                   |       |          |       |          |       |          |       |          |       |          |       |          |       |          |       |
|----|-------------------|-------|----------|-------|----------|-------|----------|-------|----------|-------|----------|-------|----------|-------|----------|-------|
| 19 | 延べ利用者数            |       | 242.4人   |       | 208.4人   |       | 213.6人   |       | 185.9人   |       | 178.9人   |       | 175.5人   |       | 166.2人   |       |
| 20 | 常勤換算職員数(常勤率)      |       | 7.3人     | 59.0% | 6.0人     | 53.7% | 6.4人     | 53.9% | 5.6人     | 66.1% | 6.0人     | 60.9% | 5.3人     | 67.8% | 5.0人     | 74.2% |
| 21 | 看護・介護職員常勤換算数(常勤率) |       | 5.1人     | 54.6% | 3.8人     | 44.2% | 4.1人     | 39.5% | 3.7人     | 59.6% | 3.9人     | 50.9% | 3.8人     | 62.4% | 3.6人     | 69.0% |
|    | 常勤換算1人当たり給与費      |       |          |       |          |       |          |       |          |       |          |       |          |       |          |       |
| 22 | 常勤                | 看護師   | 464,163円 |       | 383,954円 |       | 384,617円 |       | 307,363円 |       | 312,905円 |       | 310,763円 |       | 351,576円 |       |
| 23 |                   | 准看護師  | 360,052円 |       | 393,052円 |       | 449,716円 |       | 332,041円 |       | 314,237円 |       | 315,463円 |       | 304,098円 |       |
| 24 |                   | 介護福祉士 | 349,514円 |       | 369,922円 |       | 324,488円 |       | 305,513円 |       | 371,416円 |       | 288,561円 |       | 283,594円 |       |
| 25 |                   | 介護職員  | 312,800円 |       | 346,673円 |       | 325,325円 |       | 280,912円 |       | 333,400円 |       | 259,525円 |       | 266,233円 |       |
| 26 | 非常勤               | 看護師   | 388,621円 |       | 391,078円 |       | 347,618円 |       | 283,727円 |       | 347,385円 |       | 262,487円 |       | 286,304円 |       |
| 27 |                   | 准看護師  | 321,091円 |       | 223,926円 |       | 275,110円 |       | 279,278円 |       | 352,238円 |       | 319,362円 |       | 257,406円 |       |
| 28 |                   | 介護福祉士 | 291,758円 |       | 278,989円 |       | 244,939円 |       | 227,167円 |       | 236,636円 |       | 237,876円 |       | 230,667円 |       |
| 29 |                   | 介護職員  | 262,937円 |       | 253,891円 |       | 221,051円 |       | 216,262円 |       | 209,648円 |       | 224,477円 |       | 209,899円 |       |

|    |                        |          |          |          |          |          |          |          |
|----|------------------------|----------|----------|----------|----------|----------|----------|----------|
| 30 | 利用者1人当たり収入             | 14,493円  | 13,197円  | 15,986円  | 13,078円  | 14,601円  | 14,902円  | 12,593円  |
| 31 | 利用者1人当たり支出             | 14,024円  | 12,853円  | 13,786円  | 12,237円  | 12,289円  | 13,882円  | 11,852円  |
| 32 | 常勤換算職員1人当たり給与費         | 327,182円 | 334,870円 | 293,985円 | 281,479円 | 302,141円 | 281,653円 | 277,120円 |
| 33 | 看護・介護職員(常勤換算)1人当たり給与費  | 300,516円 | 305,278円 | 274,969円 | 262,872円 | 280,279円 | 253,209円 | 258,675円 |
| 34 | 常勤換算職員1人当たり利用者数        | 33.1人    | 34.5人    | 33.5人    | 33.3人    | 29.6人    | 33.2人    | 33.2人    |
| 35 | 看護・介護職員(常勤換算)1人当たり利用者数 | 47.8人    | 54.3人    | 51.5人    | 50.7人    | 46.3人    | 46.7人    | 46.7人    |

12－③ 認知症対応型通所介護（予防を含む）（延べ利用者数別集計表）

|    |                   | 50人以下       |        | 51～100人 |        | 101～150人 |       | 151～200人 |       | 201～250人 |       | 251～300人 |       | 301人以上 |       |
|----|-------------------|-------------|--------|---------|--------|----------|-------|----------|-------|----------|-------|----------|-------|--------|-------|
|    |                   | 千円          |        | 千円      |        | 千円       |       | 千円       |       | 千円       |       | 千円       |       | 千円     |       |
| 1  | I 介護事業収益          | 242         |        | 952     |        | 2,016    |       | 2,617    |       | 2,773    |       | 3,206    |       | 4,678  |       |
| 2  | (1)介護料収入          | 16          |        | 53      |        | 80       |       | 147      |       | 175      |       | 223      |       | 314    |       |
| 3  | (2)保険外の利用料        | 0           |        | 1       |        | 3        |       | 8        |       | 7        |       | 0        |       | 7      |       |
| 4  | (3)補助金収入          | 6           |        | 13      |        | 30       |       | 36       |       | 29       |       | 10       |       | 19     |       |
| 5  | (4)国庫補助金等特別積立金取崩額 | -0          |        | -0      |        | -2       |       | -2       |       | -0       |       | -0       |       | -1     |       |
| 6  | (5)介護報酬査定減        |             |        |         |        |          |       |          |       |          |       |          |       |        |       |
| 7  | II 介護事業費用         | 202         | 78.2%  | 700     | 69.6%  | 1,448    | 69.0% | 1,812    | 65.1% | 1,721    | 57.9% | 1,954    | 57.0% | 2,945  | 58.9% |
| 8  | (1)給与費            | 32          | 12.4%  | 89      | 8.9%   | 120      | 5.7%  | 84       | 3.0%  | 135      | 4.5%  | 138      | 4.0%  | 183    | 3.7%  |
| 9  | (2)減価償却費          | 104         | 40.1%  | 322     | 32.0%  | 459      | 21.9% | 630      | 22.7% | 644      | 21.6% | 757      | 22.1% | 1,247  | 24.9% |
| 10 | (3)その他            | 9           | 3.6%   | 26      | 2.6%   | 45       | 2.2%  | 76       | 2.7%  | 69       | 2.3%  | 63       | 1.8%  | 152    | 3.0%  |
| 11 | うち委託費             |             |        |         |        |          |       |          |       |          |       |          |       |        |       |
| 12 | III 介護事業外収益       | (1)借入金補助金収入 |        | 1       |        | 0        |       | 12       |       | 19       |       | 0        |       | 5      |       |
| 13 | IV 介護事業外費用        | (1)借入金利息    |        | 2       |        | 9        |       | 9        |       | 9        |       | 19       |       | 18     |       |
| 14 | V 特別損失            | (1)本部費繰入    |        | 1       |        | 59       |       | 99       |       | 88       |       | 67       |       | 238    |       |
| 15 | 収入 ①＝I－I(4)＋III   | 258         |        | 1,007   |        | 2,097    |       | 2,782    |       | 2,973    |       | 3,429    |       | 5,003  |       |
| 16 | 支出 ②＝II＋IV＋V－I(4) | 334         |        | 1,106   |        | 2,064    |       | 2,598    |       | 2,568    |       | 2,925    |       | 4,612  |       |
| 17 | 差引 ③＝①－②          | -76         | -29.3% | -99     | -9.9%  | 33       | 1.6%  | 184      | 6.6%  | 406      | 13.6% | 504      | 14.7% | 391    | 7.8%  |
| 18 | 法人税等              | 0           | 0.2%   | 2       | 0.2%   | 3        | 0.1%  | 5        | 0.2%  | 7        | 0.3%  | 12       | 0.4%  | 6      | 0.1%  |
| 19 | 法人税等差引 ④＝③－法人税等   | -76         | -29.4% | -101    | -10.1% | 30       | 1.5%  | 179      | 6.4%  | 398      | 13.4% | 492      | 14.3% | 385    | 7.7%  |
| 20 | 施設数               | 32          |        | 102     |        | 124      |       | 155      |       | 138      |       | 82       |       | 71     |       |

※ 比率は収入に対する割合

|    |                   |          |          |          |          |          |          |          |          |        |       |        |       |        |       |
|----|-------------------|----------|----------|----------|----------|----------|----------|----------|----------|--------|-------|--------|-------|--------|-------|
| 21 | 延べ利用者数            | 28.4人    |          | 77.0人    |          | 128.7人   |          | 176.9人   |          | 223.7人 |       | 270.0人 |       | 416.6人 |       |
| 22 | 常勤換算職員数(常勤率)      | 1.0人     | 76.7%    | 2.8人     | 70.4%    | 5.1人     | 70.8%    | 5.8人     | 65.8%    | 6.3人   | 65.9% | 7.1人   | 67.7% | 10.5人  | 67.2% |
| 23 | 看護・介護職員常勤換算数(常勤率) | 0.7人     | 69.2%    | 1.9人     | 62.5%    | 3.4人     | 63.4%    | 4.0人     | 57.4%    | 4.4人   | 60.8% | 5.3人   | 64.5% | 7.3人   | 62.2% |
| 24 | 常勤換算1人当たり給与費      |          |          |          |          |          |          |          |          |        |       |        |       |        |       |
| 25 | 常勤                | 看護師      | 252,522円 | 316,451円 | 302,045円 | 340,647円 | 374,081円 | 401,596円 | 389,598円 |        |       |        |       |        |       |
| 26 | 准看護師              | 246,489円 | 297,755円 | 317,615円 | 307,759円 | 350,793円 | 306,496円 | 295,463円 |          |        |       |        |       |        |       |
| 27 | 介護福祉士             | 295,010円 | 276,033円 | 277,655円 | 319,253円 | 310,485円 | 302,617円 | 304,810円 |          |        |       |        |       |        |       |
| 28 | 介護職員              | 219,058円 | 286,403円 | 261,695円 | 289,228円 | 287,854円 | 272,988円 | 273,814円 |          |        |       |        |       |        |       |
| 29 | 非常勤               | 看護師      | 335,445円 | 269,392円 | 301,238円 | 318,540円 | 315,747円 | 285,041円 | 302,654円 |        |       |        |       |        |       |
| 30 | 准看護師              | 343,457円 | 284,026円 | 311,829円 | 282,543円 | 261,251円 | 254,963円 | 278,054円 |          |        |       |        |       |        |       |
| 31 | 介護福祉士             | 225,279円 | 202,738円 | 226,538円 | 246,370円 | 255,854円 | 212,223円 | 284,963円 |          |        |       |        |       |        |       |
| 32 | 介護職員              | 200,191円 | 197,841円 | 226,895円 | 219,514円 | 233,847円 | 214,288円 | 233,229円 |          |        |       |        |       |        |       |

|    |                       |          |          |          |          |          |          |          |
|----|-----------------------|----------|----------|----------|----------|----------|----------|----------|
| 30 | 利用者1人当たり収入            | 9,098円   | 13,072円  | 16,294円  | 15,730円  | 13,295円  | 12,702円  | 12,010円  |
| 31 | 利用者1人当たり支出            | 11,761円  | 14,362円  | 16,036円  | 14,690円  | 11,481円  | 10,834円  | 11,072円  |
| 32 | 常勤換算職員1人当たり給与費        | 234,064円 | 275,832円 | 286,668円 | 287,761円 | 295,672円 | 283,052円 | 294,320円 |
| 33 | 看護・介護職員(常勤換算)1人当たり給与費 | 219,007円 | 259,042円 | 259,112円 | 267,572円 | 274,760円 | 262,178円 | 268,684円 |

|    |                        |       |       |       |       |       |       |       |
|----|------------------------|-------|-------|-------|-------|-------|-------|-------|
| 34 | 常勤換算職員1人当たり利用者数        | 27.9人 | 27.6人 | 25.4人 | 30.3人 | 35.5人 | 38.2人 | 39.5人 |
| 35 | 看護・介護職員(常勤換算)1人当たり利用者数 | 40.1人 | 40.3人 | 38.3人 | 44.2人 | 50.7人 | 51.1人 | 57.3人 |

12-④ 認知症対応型通所介護(予防を含む)(経営主体別集計表)

|    |                 | 社会福祉法人(社協以外)      |       | 社会福祉協議会 |       | 営利法人  |       | その他   |       |       |
|----|-----------------|-------------------|-------|---------|-------|-------|-------|-------|-------|-------|
|    |                 | 千円                |       | 千円      |       | 千円    |       | 千円    |       |       |
| 1  | Ⅰ 介護事業収益        | (1)介護料収入          | 2,501 |         | 2,706 |       | 2,124 |       | 2,045 |       |
| 2  |                 | (2)保険外の利用料        | 160   |         | 97    |       | 101   |       | 131   |       |
| 3  |                 | (3)補助金収入          | 6     |         | 5     |       | 1     |       | 2     |       |
| 4  |                 | (4)国庫補助金等特別積立金取崩額 | 44    |         | 10    |       | 0     |       | -     |       |
| 5  |                 | (5)介護報酬査定減        | -1    |         | -     |       | -1    |       | -1    |       |
| 6  | Ⅱ 介護事業費用        | (1)給与費            | 1,721 | 64.5%   | 1,760 | 62.7% | 1,283 | 57.0% | 1,327 | 60.9% |
| 7  |                 | (2)減価償却費          | 128   | 4.8%    | 165   | 5.9%  | 80    | 3.5%  | 89    | 4.1%  |
| 8  |                 | (3)その他            | 561   | 21.0%   | 534   | 19.0% | 670   | 29.8% | 553   | 25.4% |
| 9  |                 | うち委託費             | 76    | 2.9%    | 71    | 2.5%  | 31    | 1.4%  | 55    | 2.5%  |
| 10 | Ⅲ 介護事業外収益       | (1)借入金補助金収入       | 1     |         | 0     |       | 23    |       | 4     |       |
| 11 | Ⅳ 介護事業外費用       | (1)借入金利息          | 7     |         | 1     |       | 14    |       | 11    |       |
| 12 | Ⅴ 特別損失          | (1)本部費繰入          | 78    |         | 92    |       | 117   |       | 29    |       |
| 13 | 収入 ①＝Ⅰ－Ⅰ(4)＋Ⅲ   |                   | 2,668 |         | 2,808 |       | 2,249 |       | 2,181 |       |
| 14 | 支出 ②＝Ⅱ＋Ⅳ＋Ⅴ－Ⅰ(4) |                   | 2,451 |         | 2,542 |       | 2,163 |       | 2,009 |       |
| 15 | 差引 ③＝①－②        |                   | 217   | 8.1%    | 267   | 9.5%  | 86    | 3.8%  | 172   | 7.9%  |
| 16 | 法人税等            |                   | -     | -       | -     | -     | 9     | 0.4%  | 14    | 0.6%  |
| 17 | 法人税等差引 ④＝③－法人税等 |                   | 217   | 8.1%    | 267   | 9.5%  | 77    | 3.4%  | 158   | 7.2%  |
| 18 | 施設数             |                   | 366   |         | 35    |       | 146   |       | 157   |       |

※ 比率は収入に対する割合

|              |                   |       |          |       |          |       |          |       |          |       |
|--------------|-------------------|-------|----------|-------|----------|-------|----------|-------|----------|-------|
| 19           | 延べ利用者数            |       | 185.7人   |       | 151.9人   |       | 184.5人   |       | 170.4人   |       |
| 20           | 常勤換算職員数(常勤率)      |       | 5.4人     | 66.2% | 6.3人     | 69.9% | 5.7人     | 70.2% | 5.2人     | 67.9% |
| 21           | 看護・介護職員常勤換算数(常勤率) |       | 3.7人     | 58.9% | 4.3人     | 61.8% | 3.8人     | 66.0% | 3.7人     | 62.8% |
| 常勤換算1人当たり給与費 |                   |       |          |       |          |       |          |       |          |       |
| 22           | 常勤                | 看護師   | 368,685円 |       | 394,673円 |       | 304,494円 |       | 357,366円 |       |
| 23           |                   | 准看護師  | 346,342円 |       | 289,676円 |       | 238,793円 |       | 311,220円 |       |
| 24           |                   | 介護福祉士 | 325,564円 |       | 294,928円 |       | 245,912円 |       | 288,327円 |       |
| 25           |                   | 介護職員  | 295,499円 |       | 342,496円 |       | 234,235円 |       | 272,012円 |       |
| 26           | 非常勤               | 看護師   | 331,572円 |       | 275,630円 |       | 253,941円 |       | 307,916円 |       |
| 27           |                   | 准看護師  | 294,804円 |       | 345,464円 |       | 236,581円 |       | 260,281円 |       |
| 28           |                   | 介護福祉士 | 258,735円 |       | 220,300円 |       | 212,503円 |       | 225,199円 |       |
| 29           |                   | 介護職員  | 235,618円 |       | 225,958円 |       | 197,418円 |       | 211,679円 |       |

|    |                        |          |          |          |          |
|----|------------------------|----------|----------|----------|----------|
| 30 | 利用者1人当たり収入             | 14,367円  | 18,484円  | 12,190円  | 12,801円  |
| 31 | 利用者1人当たり支出             | 13,198円  | 16,729円  | 11,726円  | 11,791円  |
| 32 | 常勤換算職員1人当たり給与費         | 305,738円 | 309,518円 | 250,428円 | 278,861円 |
| 33 | 看護・介護職員(常勤換算)1人当たり給与費  | 280,783円 | 301,994円 | 228,109円 | 258,989円 |
| 34 | 常勤換算職員1人当たり利用者数        | 34.4人    | 24.2人    | 32.5人    | 32.6人    |
| 35 | 看護・介護職員(常勤換算)1人当たり利用者数 | 49.7人    | 35.0人    | 48.1人    | 45.5人    |

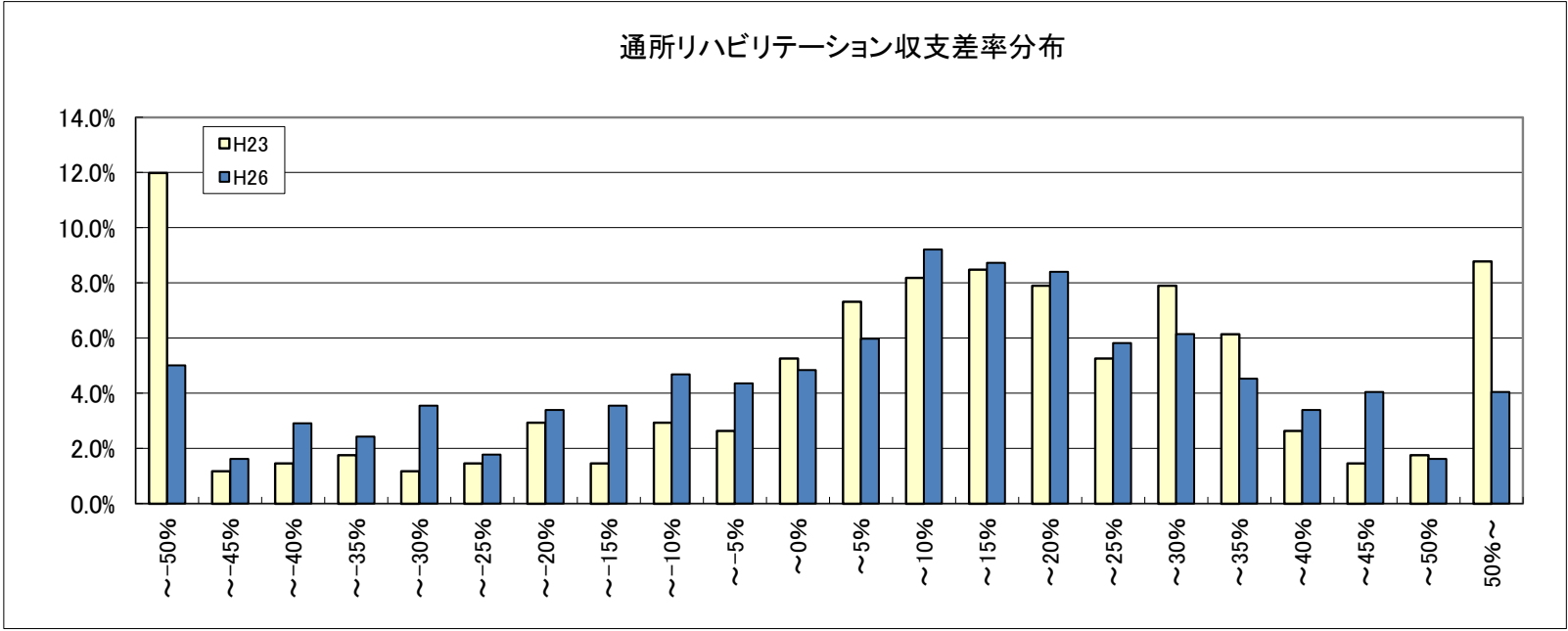
13ー① 通所リハビリテーション(予防を含む)(総括表)

|    |                 | 平成20年調査           |       | 平成23年調査 |       | 平成26年調査 |       | (参考)平成25年概況調査 |       |       |
|----|-----------------|-------------------|-------|---------|-------|---------|-------|---------------|-------|-------|
|    |                 | 千円                |       | 千円      |       | 千円      |       | 千円            |       |       |
| 1  | Ⅰ 介護事業収益        | (1)介護料収入          | 5,636 |         | 5,493 |         | 6,457 |               | 6,641 |       |
| 2  |                 | (2)保険外の利用料        | 378   |         | 318   |         | 371   |               | 495   |       |
| 3  |                 | (3)補助金収入          | -     |         | -     |         | -     |               | -     |       |
| 4  |                 | (4)国庫補助金等特別積立金取崩額 | -     |         | -     |         | -     |               | -     |       |
| 5  |                 | (5)介護報酬査定減        | -3    |         | -4    |         | -17   |               | -2    |       |
| 6  |                 | (6)介護職員処遇改善交付金    | -     |         | 64    |         | -     |               | -     |       |
| 7  | Ⅱ 介護事業費用        | (1)給与費            | 3,791 | 63.1%   | 3,594 | 61.2%   | 4,040 | 59.3%         | 4,377 | 61.4% |
| 8  |                 | (2)減価償却費          | 311   | 5.2%    | 259   | 4.4%    | 270   | 4.0%          | 371   | 5.2%  |
| 9  |                 | (3)その他            | 1,541 | 25.6%   | 1,616 | 27.5%   | 1,931 | 28.3%         | 2,007 | 28.1% |
| 10 |                 | うち委託費             | 366   | 6.1%    | 343   | 5.8%    | 435   | 6.4%          | 434   | 6.1%  |
| 11 | Ⅲ 介護事業外収益       | (1)借入金補助金収入       | -     |         | 1     |         | -     |               | -     |       |
| 12 | Ⅳ 介護事業外費用       | (1)借入金利息          | 95    |         | 46    |         | 54    |               | 70    |       |
| 13 | Ⅴ 特別損失          | (1)本部費繰入          | -     |         | 122   |         | -     |               | -     |       |
| 14 | 収入 ①＝Ⅰ－Ⅰ(4)＋Ⅲ   |                   | 6,011 |         | 5,872 |         | 6,811 |               | 7,134 |       |
| 15 | 支出 ②＝Ⅱ＋Ⅳ＋Ⅴ－Ⅰ(4) |                   | 5,738 |         | 5,637 |         | 6,295 |               | 6,826 |       |
| 16 | 差引 ③＝①－②        |                   | 273   | 4.5%    | 236   | 4.0%    | 516   | 7.6%          | 308   | 4.3%  |
| 17 | 法人税等            |                   | -     | -       | -     | -       | 38    | 0.6%          | 53    | 0.7%  |
| 18 | 法人税等差引 ④＝③－法人税等 |                   | -     | -       | -     | 1.7%    | 478   | 7.0%          | 256   | 3.6%  |
| 19 | 施設数             |                   | 375   |         | 340   |         | 619   |               | 281   |       |

※ 比率は収入に対する割合

|    |                    |       |          |       |          |       |          |       |          |       |
|----|--------------------|-------|----------|-------|----------|-------|----------|-------|----------|-------|
| 20 | 延べ利用者数             |       | 618.6人   |       | 541.6人   |       | 658.5人   |       | 698.4人   |       |
| 21 | 常勤換算職員数(常勤率)       |       | 12.8人    | 79.1% | 12.8人    | 80.3% | 12.6人    | 77.3% | 14.1人    | 79.2% |
| 22 | 看護・介護職員常勤換算数(常勤率)  |       | 8.9人     | 79.5% | 8.8人     | 80.2% | 8.6人     | 77.3% | 9.3人     | 79.2% |
| 23 | OT・PT・ST常勤換算数(常勤率) |       | 1.5人     | 86.8% | 1.4人     | 89.0% | 1.8人     | 89.9% | 2.2人     | 90.2% |
|    | 常勤換算1人当たり給与費       |       |          |       |          |       |          |       |          |       |
| 24 | 常勤                 | 看護師   | 400,166円 |       | 396,056円 |       | 425,023円 |       | 432,212円 |       |
| 25 |                    | 准看護師  | 318,894円 |       | 312,477円 |       | 349,261円 |       | 363,923円 |       |
| 26 |                    | 介護福祉士 | 282,882円 |       | 282,220円 |       | 311,046円 |       | 305,039円 |       |
| 27 |                    | 介護職員  | 237,315円 |       | 233,049円 |       | 288,752円 |       | 287,661円 |       |
| 28 |                    | 理学療法士 | 398,219円 |       | 382,489円 |       | 407,418円 |       | 396,830円 |       |
| 29 |                    | 作業療法士 | 365,606円 |       | 356,476円 |       | 400,120円 |       | 401,106円 |       |
| 30 |                    | 言語聴覚士 | 374,725円 |       | 341,364円 |       | 363,044円 |       | 396,410円 |       |
| 31 |                    | 看護師   | 285,769円 |       | 287,477円 |       | 310,269円 |       | 285,997円 |       |
| 32 | 非常勤                | 准看護師  | 279,724円 |       | 256,251円 |       | 273,547円 |       | 263,208円 |       |
| 33 |                    | 介護福祉士 | 230,500円 |       | 210,682円 |       | 221,239円 |       | 221,703円 |       |
| 34 |                    | 介護職員  | 199,221円 |       | 197,637円 |       | 226,971円 |       | 208,823円 |       |
| 35 |                    | 理学療法士 | 493,225円 |       | 404,078円 |       | 400,366円 |       | 403,038円 |       |
| 36 |                    | 作業療法士 | 513,684円 |       | 333,641円 |       | 365,858円 |       | 348,684円 |       |
| 37 |                    | 言語聴覚士 | 373,314円 |       | 345,882円 |       | 355,206円 |       | 427,991円 |       |

|    |                         |          |          |          |          |
|----|-------------------------|----------|----------|----------|----------|
| 38 | 利用者1人当たり収入              | 9,718円   | 10,842円  | 10,343円  | 10,215円  |
| 39 | 利用者1人当たり支出              | 9,276円   | 10,407円  | 9,559円   | 9,774円   |
| 40 | 常勤換算職員1人当たり給与費          | 339,570円 | 315,155円 | 349,044円 | 334,884円 |
| 41 | 看護・介護職員(常勤換算)1人当たり給与費   | 262,924円 | 269,019円 | 288,517円 | 285,231円 |
| 42 | OT・PT・ST(常勤換算)1人当たり給与費  | 396,085円 | 371,530円 | 400,958円 | 396,654円 |
| 43 | 常勤換算職員1人当たり利用者数         | 48.2人    | 42.2人    | 52.3人    | 49.4人    |
| 44 | 看護・介護職員(常勤換算)1人当たり利用者数  | 69.5人    | 61.6人    | 76.7人    | 75.2人    |
| 45 | OT・PT・ST(常勤換算)1人当たり利用者数 | 412.6人   | 378.9人   | 374.5人   | 318.9人   |



13－② 通所リハビリテーション(予防を含む)(地域区分別集計表)

|    |                 | 1級地               |       | 2級地   |       | 3級地   |       | 4級地   |       | 5級地   |       | 6級地   |       | その他   |       |       |
|----|-----------------|-------------------|-------|-------|-------|-------|-------|-------|-------|-------|-------|-------|-------|-------|-------|-------|
|    |                 | 千円                |       | 千円    |       | 千円    |       | 千円    |       | 千円    |       | 千円    |       | 千円    |       |       |
| 1  | Ⅰ 介護事業収益        | (1)介護料収入          | 6,856 |       | 6,887 |       | 7,263 |       | 6,657 |       | 6,687 |       | 6,426 |       | 6,306 |       |
| 2  |                 | (2)保険外の利用料        | 507   |       | 297   |       | 445   |       | 407   |       | 489   |       | 404   |       | 329   |       |
| 3  |                 | (3)補助金収入          | -     |       | -     |       | -     |       | -     |       | -     |       | -     |       | -     |       |
| 4  |                 | (4)国庫補助金等特別積立金取崩額 | -     |       | -     |       | -     |       | -     |       | -     |       | -     |       | -     |       |
| 5  |                 | (5)介護報酬査定減        | -4    |       | -1    |       | -4    |       | -2    |       | -16   |       | -7    |       | -26   |       |
| 6  | Ⅱ 介護事業費用        | (1)給与と費           | 3,736 | 50.8% | 4,185 | 58.3% | 4,887 | 63.4% | 4,451 | 63.0% | 4,161 | 58.1% | 4,365 | 64.0% | 3,770 | 57.0% |
| 7  |                 | (2)減価償却費          | 175   | 2.4%  | 138   | 1.9%  | 286   | 3.7%  | 194   | 2.7%  | 148   | 2.1%  | 291   | 4.3%  | 295   | 4.5%  |
| 8  |                 | (3)その他            | 2,123 | 28.8% | 1,550 | 21.6% | 2,106 | 27.3% | 2,079 | 29.4% | 2,101 | 29.3% | 1,846 | 27.1% | 1,910 | 28.9% |
| 9  |                 | うち委託費             | 690   | 9.4%  | 337   | 4.7%  | 603   | 7.8%  | 554   | 7.8%  | 495   | 6.9%  | 416   | 6.1%  | 396   | 6.0%  |
| 10 | Ⅲ 介護事業外収益       | (1)借入金補助金収入       | -     |       | -     |       | -     |       | -     |       | -     |       | -     |       | -     |       |
| 11 | Ⅳ 介護事業外費用       | (1)借入金利息          | 20    |       | 14    |       | 121   |       | 69    |       | 55    |       | 53    |       | 49    |       |
| 12 | Ⅴ 特別損失          | (1)本部費繰入          | -     |       | -     |       | -     |       | -     |       | -     |       | -     |       | -     |       |
| 13 | 収入 ①＝Ⅰ－Ⅰ(4)＋Ⅲ   |                   | 7,359 |       | 7,183 |       | 7,705 |       | 7,062 |       | 7,160 |       | 6,823 |       | 6,609 |       |
| 14 | 支出 ②＝Ⅱ＋Ⅳ＋Ⅴ－Ⅰ(4) |                   | 6,054 |       | 5,886 |       | 7,399 |       | 6,793 |       | 6,463 |       | 6,555 |       | 6,024 |       |
| 15 | 差引 ③＝①－②        |                   | 1,305 | 17.7% | 1,297 | 18.1% | 306   | 4.0%  | 269   | 3.8%  | 697   | 9.7%  | 268   | 3.9%  | 585   | 8.8%  |
| 16 | 法人税等            |                   | 1     | 0.0%  | 16    | 0.2%  | 75    | 1.0%  | 14    | 0.2%  | 36    | 0.5%  | 27    | 0.4%  | 44    | 0.7%  |
| 17 | 法人税等差引 ④＝③－法人税等 |                   | 1,304 | 17.7% | 1,281 | 17.8% | 231   | 3.0%  | 255   | 3.6%  | 661   | 9.2%  | 240   | 3.5%  | 541   | 8.2%  |
| 18 | 施設数             |                   | 9     |       | 13    |       | 35    |       | 49    |       | 46    |       | 115   |       | 352   |       |

※ 比率は収入に対する割合

|              |                         |       |          |          |          |          |          |          |          |          |          |          |          |          |          |          |
|--------------|-------------------------|-------|----------|----------|----------|----------|----------|----------|----------|----------|----------|----------|----------|----------|----------|----------|
| 19           | 延べ利用者数                  |       | 813.5人   |          | 713.7人   |          | 679.9人   |          | 668.8人   |          | 688.0人   |          | 697.7人   |          | 628.0人   |          |
| 20           | 常勤換算職員数(常勤率)            |       | 11.5人    | 82.2%    | 13.3人    | 74.5%    | 14.3人    | 60.4%    | 13.3人    | 71.9%    | 12.9人    | 72.3%    | 13.2人    | 74.3%    | 12.1人    | 81.8%    |
| 21           | 看護・介護職員常勤換算数(常勤率)       |       | 8.1人     | 88.9%    | 9.5人     | 73.6%    | 9.2人     | 57.5%    | 9.1人     | 71.1%    | 8.3人     | 71.4%    | 8.9人     | 73.7%    | 8.3人     | 82.2%    |
| 22           | OT・PT・ST常勤換算数(常勤率)      |       | 1.9人     | 82.1%    | 1.7人     | 77.7%    | 1.9人     | 90.8%    | 1.8人     | 83.8%    | 2.0人     | 87.4%    | 1.9人     | 87.7%    | 1.6人     | 92.8%    |
| 常勤換算1人当たり給与費 |                         |       |          |          |          |          |          |          |          |          |          |          |          |          |          |          |
| 23           | 常勤                      | 看護師   | 483,989円 |          | 490,915円 |          | 423,817円 |          | 506,185円 |          | 492,052円 |          | 466,829円 |          | 387,811円 |          |
| 24           |                         | 准看護師  | 461,959円 |          | 450,527円 |          | 511,519円 |          | 399,302円 |          | 423,975円 |          | 370,596円 |          | 325,486円 |          |
| 25           |                         | 介護福祉士 | 343,320円 |          | 336,311円 |          | 359,945円 |          | 324,605円 |          | 322,115円 |          | 334,968円 |          | 292,626円 |          |
| 26           |                         | 介護職員  | 334,223円 |          | 313,347円 |          | 338,204円 |          | 312,076円 |          | 307,400円 |          | 308,752円 |          | 269,187円 |          |
| 27           |                         | 理学療法士 | 382,780円 |          | 430,679円 |          | 423,746円 |          | 418,807円 |          | 456,071円 |          | 407,866円 |          | 395,853円 |          |
| 28           |                         | 作業療法士 | 370,570円 |          | 442,426円 |          | 405,991円 |          | 414,799円 |          | 407,204円 |          | 387,895円 |          | 402,441円 |          |
| 29           |                         | 言語聴覚士 | -        |          | -        |          | 384,428円 |          | 356,632円 |          | 399,041円 |          | 363,768円 |          | 355,407円 |          |
| 30           |                         | 非常勤   | 看護師      | 273,844円 |          | 365,481円 |          | 413,595円 |          | 322,609円 |          | 295,807円 |          | 343,590円 |          | 272,387円 |
| 31           | 准看護師                    |       | 252,314円 |          | 358,074円 |          | 345,996円 |          | 307,722円 |          | 290,791円 |          | 267,100円 |          | 254,587円 |          |
| 32           | 介護福祉士                   |       | 266,150円 |          | 255,287円 |          | 258,326円 |          | 222,436円 |          | 229,631円 |          | 222,306円 |          | 205,506円 |          |
| 33           | 介護職員                    |       | 225,254円 |          | 238,883円 |          | 248,597円 |          | 220,668円 |          | 223,152円 |          | 241,035円 |          | 214,010円 |          |
| 34           | 理学療法士                   |       | 328,701円 |          | 422,359円 |          | 345,838円 |          | 340,516円 |          | 371,729円 |          | 387,185円 |          | 450,534円 |          |
| 35           | 作業療法士                   |       | -        |          | 330,672円 |          | 423,174円 |          | 366,564円 |          | 315,067円 |          | 370,771円 |          | 367,243円 |          |
| 36           |                         | 言語聴覚士 | 345,230円 |          | 397,876円 |          | 301,596円 |          | 240,835円 |          | 458,034円 |          | 353,331円 |          | 390,867円 |          |
|              |                         |       |          |          |          |          |          |          |          |          |          |          |          |          |          |          |
| 37           | 利用者1人当たり収入              |       | 9,047円   |          | 10,064円  |          | 11,333円  |          | 10,559円  |          | 10,408円  |          | 9,780円   |          | 10,524円  |          |
| 38           | 利用者1人当たり支出              |       | 7,442円   |          | 8,247円   |          | 10,883円  |          | 10,157円  |          | 9,395円   |          | 9,396円   |          | 9,593円   |          |
| 39           | 常勤換算職員1人当たり給与費          |       | 345,091円 |          | 354,227円 |          | 380,346円 |          | 345,091円 |          | 362,227円 |          | 350,710円 |          | 343,670円 |          |
| 40           | 看護・介護職員(常勤換算)1人当たり給与費   |       | 341,503円 |          | 311,933円 |          | 312,055円 |          | 303,103円 |          | 297,734円 |          | 307,024円 |          | 272,030円 |          |
| 41           | OT・PT・ST(常勤換算)1人当たり給与費  |       | 370,288円 |          | 424,718円 |          | 411,044円 |          | 401,263円 |          | 429,379円 |          | 396,354円 |          | 398,172円 |          |
|              |                         |       |          |          |          |          |          |          |          |          |          |          |          |          |          |          |
| 42           | 常勤換算職員1人当たり利用者数         |       | 70.8人    |          | 53.8人    |          | 47.6人    |          | 50.3人    |          | 53.4人    |          | 52.7人    |          | 52.0人    |          |
| 43           | 看護・介護職員(常勤換算)1人当たり利用者数  |       | 100.0人   |          | 75.1人    |          | 73.7人    |          | 73.5人    |          | 82.6人    |          | 78.0人    |          | 75.3人    |          |
| 44           | OT・PT・ST(常勤換算)1人当たり利用者数 |       | 420.9人   |          | 408.4人   |          | 359.0人   |          | 381.4人   |          | 340.1人   |          | 360.0人   |          | 383.6人   |          |

13－③ 通所リハビリテーション(予防を含む)(延べ利用者数別集計表)

|                       |                         | 150人以下            |             | 151～300人    |             | 301～450人    |             | 451～600人    |              | 601～750人 |          | 751～900人 |          | 901人以上 |          |       |
|-----------------------|-------------------------|-------------------|-------------|-------------|-------------|-------------|-------------|-------------|--------------|----------|----------|----------|----------|--------|----------|-------|
| 1<br>2<br>3<br>4<br>5 | Ⅰ 介護事業収益                | (1)介護料収入          | 千円<br>1,032 | 千円<br>2,058 | 千円<br>3,519 | 千円<br>5,191 | 千円<br>6,527 | 千円<br>8,394 | 千円<br>13,531 |          |          |          |          |        |          |       |
|                       |                         | (2)保険外の利用料        | 158         | 138         | 226         | 275         | 396         | 480         | 727          |          |          |          |          |        |          |       |
|                       |                         | (3)補助金収入          | -           | -           | -           | -           | -           | -           | -            | -        |          |          |          |        |          |       |
|                       |                         | (4)国庫補助金等特別積立金取崩額 | -           | -           | -           | -           | -           | -           | -            | -        |          |          |          |        |          |       |
|                       |                         | (5)介護報酬査定減        | -0          | -2          | -6          | -5          | -75         | -2          | -12          |          |          |          |          |        |          |       |
| 6<br>7<br>8<br>9      | Ⅱ 介護事業費用                | (1)給与費            | 797         | 67.0%       | 1,615       | 73.6%       | 2,535       | 67.8%       | 3,336        | 61.1%    | 3,968    | 57.9%    | 4,972    | 56.0%  | 8,134    | 57.1% |
| (2)減価償却費              |                         | 67                | 5.7%        | 66          | 3.0%        | 127         | 3.4%        | 215         | 3.9%         | 260      | 3.8%     | 511      | 5.8%     | 481    | 3.4%     |       |
| (3)その他                |                         | 379               | 31.9%       | 654         | 29.8%       | 1,118       | 29.9%       | 1,599       | 29.3%        | 1,935    | 28.3%    | 2,416    | 27.2%    | 3,978  | 27.9%    |       |
| うち委託費                 |                         | 52                | 4.3%        | 138         | 6.3%        | 250         | 6.7%        | 383         | 7.0%         | 424      | 6.2%     | 555      | 6.3%     | 890    | 6.2%     |       |
| 10                    | Ⅲ 介護事業外収益               | (1)借入金補助金収入       | -           | -           | -           | -           | -           | -           | -            | -        | -        | -        | -        | -      | -        | -     |
| 11                    | Ⅳ 介護事業外費用               | (1)借入金利息          | 9           |             | 9           |             | 29          |             | 38           |          | 62       |          | 65       |        | 125      |       |
| 12                    | Ⅴ 特別損失                  | (1)本部費繰入          | -           | -           | -           | -           | -           | -           | -            | -        | -        | -        | -        | -      | -        | -     |
| 13                    | 収入 ①＝Ⅰ－Ⅰ(4)＋Ⅲ           |                   | 1,190       |             | 2,194       |             | 3,739       |             | 5,461        |          | 6,848    |          | 8,872    |        | 14,246   |       |
| 14                    | 支出 ②＝Ⅱ＋Ⅳ＋Ⅴ－Ⅰ(4)         |                   | 1,252       |             | 2,343       |             | 3,809       |             | 5,187        |          | 6,225    |          | 7,963    |        | 12,718   |       |
| 15                    | 差引 ③＝①－②                |                   | -62         | -5.2%       | -150        | -6.8%       | -70         | -1.9%       | 274          | 5.0%     | 623      | 9.1%     | 909      | 10.2%  | 1,529    | 10.7% |
| 16                    | 法人税等                    |                   | 4           | 0.3%        | 17          | 0.8%        | 13          | 0.4%        | 30           | 0.6%     | 37       | 0.5%     | 64       | 0.7%   | 72       | 0.5%  |
| 17                    | 法人税等差引 ④＝③－法人税等         |                   | -66         | -5.6%       | -166        | -7.6%       | -83         | -2.2%       | 244          | 4.5%     | 587      | 8.6%     | 845      | 9.5%   | 1,456    | 10.2% |
| 18                    | 施設数                     |                   | 29          |             | 81          |             | 93          |             | 122          |          | 106      |          | 82       |        | 106      |       |
| ※ 比率は収入に対する割合         |                         |                   |             |             |             |             |             |             |              |          |          |          |          |        |          |       |
| 19                    | 延べ利用者数                  |                   | 89.9人       |             | 229.9人      |             | 374.0人      |             | 527.6人       |          | 679.3人   |          | 815.3人   |        | 1,377.0人 |       |
| 20                    | 常勤換算職員数(常勤率)            |                   | 3.2人        | 72.8%       | 5.4人        | 73.5%       | 8.3人        | 79.0%       | 11.1人        | 76.9%    | 12.5人    | 75.4%    | 15.9人    | 76.9%  | 23.3人    | 78.9% |
| 21                    | 看護・介護職員常勤換算数(常勤率)       |                   | 2.2人        | 71.4%       | 3.7人        | 73.8%       | 5.8人        | 80.4%       | 8.0人         | 75.6%    | 8.6人     | 74.5%    | 10.8人    | 77.0%  | 15.2人    | 79.9% |
| 22                    | OT・PT・ST常勤換算数(常勤率)      |                   | 0.3人        | 85.9%       | 0.7人        | 84.5%       | 1.0人        | 86.2%       | 1.5人         | 88.8%    | 1.6人     | 89.7%    | 2.2人     | 88.4%  | 3.6人     | 92.9% |
| 常勤換算1人当たり給与費          |                         |                   |             |             |             |             |             |             |              |          |          |          |          |        |          |       |
| 23                    | 常勤                      | 看護師               | 360,407円    |             | 420,179円    |             | 400,856円    |             | 469,563円     |          | 411,099円 |          | 411,722円 |        | 431,764円 |       |
| 24                    |                         | 准看護師              | 353,455円    |             | 299,063円    |             | 329,669円    |             | 360,660円     |          | 348,176円 |          | 381,585円 |        | 342,852円 |       |
| 25                    |                         | 介護福祉士             | 266,125円    |             | 292,024円    |             | 300,970円    |             | 305,104円     |          | 314,126円 |          | 315,754円 |        | 317,909円 |       |
| 26                    |                         | 介護職員              | 257,529円    |             | 269,571円    |             | 281,548円    |             | 292,951円     |          | 290,340円 |          | 294,066円 |        | 288,784円 |       |
| 27                    |                         | 理学療法士             | 352,632円    |             | 400,357円    |             | 398,468円    |             | 412,918円     |          | 399,780円 |          | 413,399円 |        | 408,809円 |       |
| 28                    |                         | 作業療法士             | 430,175円    |             | 384,686円    |             | 423,312円    |             | 415,393円     |          | 403,046円 |          | 400,231円 |        | 386,900円 |       |
| 29                    |                         | 言語聴覚士             | 299,345円    |             | 365,666円    |             | 324,180円    |             | 376,895円     |          | 310,178円 |          | 380,948円 |        | 379,167円 |       |
| 30                    | 非常勤                     | 看護師               | 249,509円    |             | 293,259円    |             | 346,923円    |             | 253,734円     |          | 366,003円 |          | 331,365円 |        | 313,124円 |       |
| 31                    |                         | 准看護師              | 285,542円    |             | 282,286円    |             | 281,807円    |             | 255,538円     |          | 291,760円 |          | 275,971円 |        | 253,662円 |       |
| 32                    |                         | 介護福祉士             | 179,225円    |             | 226,334円    |             | 214,439円    |             | 216,206円     |          | 220,236円 |          | 227,626円 |        | 225,696円 |       |
| 33                    |                         | 介護職員              | 180,961円    |             | 209,207円    |             | 238,237円    |             | 212,693円     |          | 236,704円 |          | 231,551円 |        | 230,563円 |       |
| 34                    |                         | 理学療法士             | 433,904円    |             | 424,513円    |             | 343,750円    |             | 404,827円     |          | 351,877円 |          | 373,584円 |        | 480,539円 |       |
| 35                    |                         | 作業療法士             | 349,895円    |             | 395,828円    |             | 332,468円    |             | 345,181円     |          | 389,815円 |          | 337,380円 |        | 396,155円 |       |
| 36                    |                         | 言語聴覚士             | 192,518円    |             | 338,441円    |             | 302,293円    |             | 488,800円     |          | 357,702円 |          | 389,186円 |        | 327,770円 |       |
| 37                    | 利用者1人当たり収入              |                   | 13,232円     |             | 9,542円      |             | 9,996円      |             | 10,350円      |          | 10,081円  |          | 10,882円  |        | 10,346円  |       |
| 38                    | 利用者1人当たり支出              |                   | 13,925円     |             | 10,193円     |             | 10,183円     |             | 9,832円       |          | 9,163円   |          | 9,768円   |        | 9,235円   |       |
| 39                    | 常勤換算職員1人当たり給与費          |                   | 304,094円    |             | 363,212円    |             | 358,967円    |             | 392,134円     |          | 338,168円 |          | 337,677円 |        | 333,439円 |       |
| 40                    | 看護・介護職員(常勤換算)1人当たり給与費   |                   | 262,006円    |             | 274,276円    |             | 287,649円    |             | 287,675円     |          | 289,997円 |          | 293,254円 |        | 289,404円 |       |
| 41                    | OT・PT・ST(常勤換算)1人当たり給与費  |                   | 379,144円    |             | 396,972円    |             | 398,186円    |             | 409,123円     |          | 393,426円 |          | 402,762円 |        | 401,106円 |       |
| 42                    | 常勤換算職員1人当たり利用者数         |                   | 27.8人       |             | 42.7人       |             | 44.8人       |             | 47.5人        |          | 54.5人    |          | 51.3人    |        | 59.1人    |       |
| 43                    | 看護・介護職員(常勤換算)1人当たり利用者数  |                   | 40.7人       |             | 62.1人       |             | 64.0人       |             | 66.2人        |          | 78.6人    |          | 75.8人    |        | 90.5人    |       |
| 44                    | OT・PT・ST(常勤換算)1人当たり利用者数 |                   | 275.0人      |             | 342.8人      |             | 372.1人      |             | 343.0人       |          | 425.8人   |          | 368.4人   |        | 377.6人   |       |

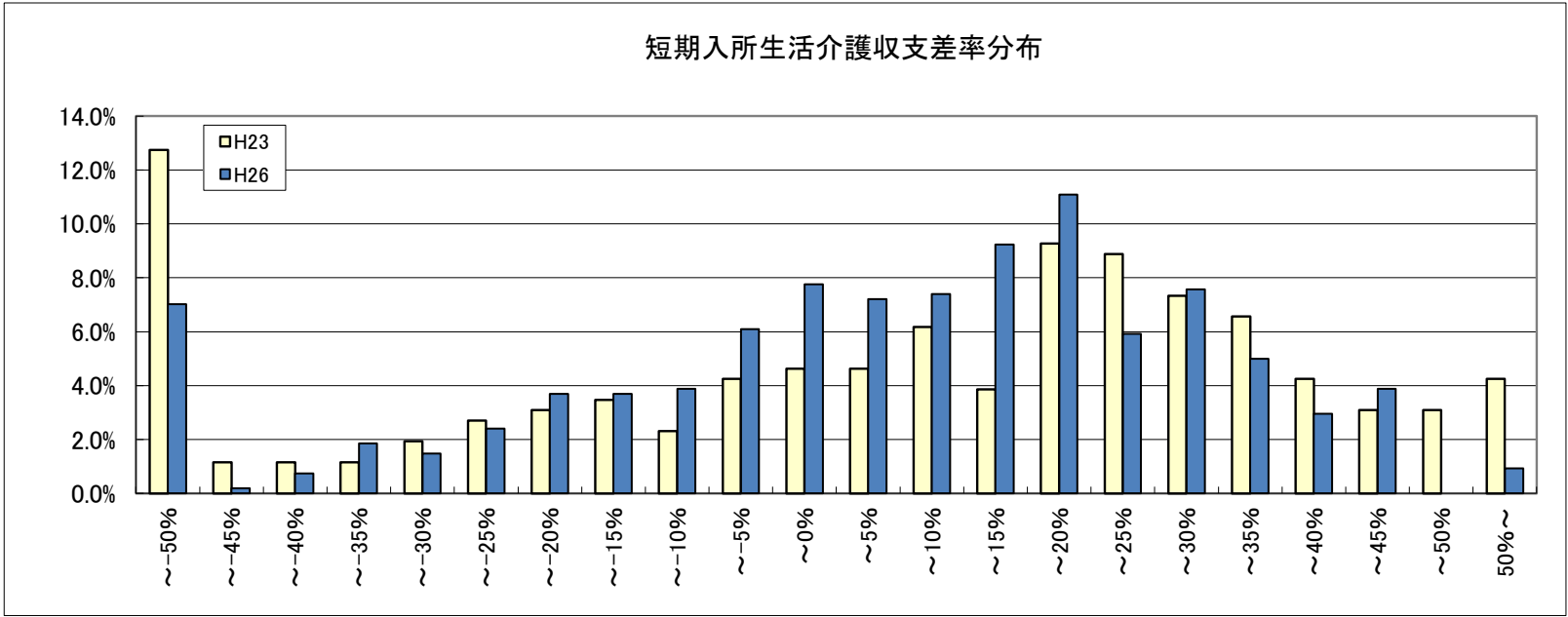
14－① 短期入所生活介護(予防を含む)(総括表)

|    |                 | 平成20年調査           |             | 平成23年調査     |             | 平成26年調査     |  | (参考)平成25年概況調査 |  |
|----|-----------------|-------------------|-------------|-------------|-------------|-------------|--|---------------|--|
| 1  | Ⅰ 介護事業収益        | (1)介護料収入          | 千円<br>3,430 | 千円<br>4,549 | 千円<br>3,994 | 千円<br>4,119 |  |               |  |
| 2  |                 | (2)保険外の利用料        | 657         | 712         | 826         | 641         |  |               |  |
| 3  |                 | (3)補助金収入          | 57          | 27          | 14          | 13          |  |               |  |
| 4  |                 | (4)国庫補助金等特別積立金取崩額 | 145         | 125         | 97          | 132         |  |               |  |
| 5  |                 | (5)介護報酬査定減        | -0          | 0           | -1          | -2          |  |               |  |
| 6  |                 | (6)介護職員処遇改善交付金    | -           | 90          | -           | -           |  |               |  |
| 7  | Ⅱ 介護事業費用        | (1)給与費            | 2,461 59.2% | 3,101 57.5% | 2,863 59.2% | 3,128 63.9% |  |               |  |
| 8  |                 | (2)減価償却費          | 343 8.3%    | 496 9.2%    | 303 6.3%    | 338 6.9%    |  |               |  |
| 9  |                 | (3)その他            | 1,169 28.1% | 1,539 28.5% | 1,351 27.9% | 1,307 26.7% |  |               |  |
| 10 |                 | うち委託費             | 249 6.0%    | 203 3.8%    | 226 4.7%    | 252 5.1%    |  |               |  |
| 11 | Ⅲ 介護事業外収益       | (1)借入金補助金収入       | 11          | 15          | 7           | 123         |  |               |  |
| 12 | Ⅳ 介護事業外費用       | (1)借入金利息          | 32          | 51          | 27          | 31          |  |               |  |
| 13 | Ⅴ 特別損失          | (1)本部費繰入          | 6           | 30          | 42          | 37          |  |               |  |
| 14 | 収入 ①＝Ⅰ－Ⅰ(4)＋Ⅲ   |                   | 4,156       | 5,393       | 4,840       | 4,895       |  |               |  |
| 15 | 支出 ②＝Ⅱ＋Ⅳ＋Ⅴ－Ⅰ(4) |                   | 3,866       | 5,091       | 4,489       | 4,708       |  |               |  |
| 16 | 差引 ③＝①－②        |                   | 290 7.0%    | 302 5.6%    | 351 7.3%    | 186 3.8%    |  |               |  |
| 17 | 法人税等            |                   | - -         | - -         | 4 0.1%      | 3 0.1%      |  |               |  |
| 18 | 法人税等差引 ④＝③－法人税等 |                   | - -         | - -         | 347 7.2%    | 183 3.7%    |  |               |  |
| 19 | 施設数             |                   | 330         | 259         | 541         | 145         |  |               |  |

※ 比率は収入に対する割合

|    |                   |       |          |       |          |       |          |       |          |       |
|----|-------------------|-------|----------|-------|----------|-------|----------|-------|----------|-------|
| 20 | 平均定員              |       | 17.5人    |       | 16.1人    |       | 13.9人    |       | 13.8人    |       |
| 21 | 延べ利用者数            |       | 380.9人   |       | 405.0人   |       | 384.8人   |       | 376.1人   |       |
| 22 | 常勤換算職員数(常勤率)      |       | 7.7人     | 85.7% | 10.9人    | 83.3% | 10.0人    | 82.6% | 12.3人    | 84.6% |
| 23 | 看護・介護職員常勤換算数(常勤率) |       | 5.9人     | 87.3% | 8.3人     | 84.0% | 7.8人     | 83.6% | 9.5人     | 85.5% |
|    | 常勤換算1人当たり給与費      |       |          |       |          |       |          |       |          |       |
| 24 | 常勤                | 看護師   | 412,586円 |       | 389,843円 |       | 412,778円 |       | 412,113円 |       |
| 25 |                   | 准看護師  | 341,523円 |       | 338,743円 |       | 371,712円 |       | 386,417円 |       |
| 26 |                   | 介護福祉士 | 328,467円 |       | 321,314円 |       | 344,692円 |       | 352,494円 |       |
| 27 |                   | 介護職員  | 272,407円 |       | 267,181円 |       | 322,674円 |       | 324,103円 |       |
| 28 | 非常勤               | 看護師   | 322,769円 |       | 288,875円 |       | 310,842円 |       | 287,832円 |       |
| 29 |                   | 准看護師  | 244,744円 |       | 274,920円 |       | 297,603円 |       | 397,472円 |       |
| 30 |                   | 介護福祉士 | 228,189円 |       | 230,160円 |       | 271,711円 |       | 264,687円 |       |
| 31 |                   | 介護職員  | 201,232円 |       | 218,241円 |       | 242,907円 |       | 235,105円 |       |

|    |                        |          |          |          |          |
|----|------------------------|----------|----------|----------|----------|
| 32 | 利用者1人当たり収入             | 10,909円  | 13,314円  | 12,578円  | 13,013円  |
| 33 | 利用者1人当たり支出             | 10,148円  | 12,568円  | 11,666円  | 12,517円  |
| 34 | 常勤換算職員1人当たり給与費         | 319,288円 | 301,823円 | 331,593円 | 328,373円 |
| 35 | 看護・介護職員(常勤換算)1人当たり給与費  | 299,353円 | 291,367円 | 318,369円 | 319,964円 |
| 36 | 常勤換算職員1人当たり利用者数        | 49.7人    | 37.0人    | 38.4人    | 30.5人    |
| 37 | 看護・介護職員(常勤換算)1人当たり利用者数 | 64.6人    | 48.9人    | 49.5人    | 39.4人    |





14－② 短期入所生活介護(予防を含む)(地域区分別集計表)

|    |                 | 1級地               |       | 2級地   |       | 3級地   |       | 4級地   |       | 5級地   |       | 6級地   |       | その他   |       |       |
|----|-----------------|-------------------|-------|-------|-------|-------|-------|-------|-------|-------|-------|-------|-------|-------|-------|-------|
|    |                 | 千円                |       | 千円    |       | 千円    |       | 千円    |       | 千円    |       | 千円    |       | 千円    |       |       |
| 1  | Ⅰ 介護事業収益        | (1)介護料収入          | 4,251 |       | 3,497 |       | 4,505 |       | 4,012 |       | 5,694 |       | 4,267 |       | 3,583 |       |
| 2  |                 | (2)保険外の利用料        | 831   |       | 529   |       | 876   |       | 820   |       | 1,132 |       | 845   |       | 777   |       |
| 3  |                 | (3)補助金収入          | 113   |       | 5     |       | 44    |       | 25    |       | 6     |       | 5     |       | 9     |       |
| 4  |                 | (4)国庫補助金等特別積立金取崩額 | 55    |       | 83    |       | 213   |       | 55    |       | 326   |       | 49    |       | 78    |       |
| 5  |                 | (5)介護報酬査定減        | -4    |       | -0    |       | -     |       | -     |       | -5    |       | -1    |       | -1    |       |
| 6  | Ⅱ 介護事業費用        | (1)給与費            | 2,948 | 56.7% | 2,449 | 60.7% | 3,576 | 65.6% | 2,601 | 53.5% | 3,815 | 55.9% | 2,981 | 58.2% | 2,646 | 60.5% |
| 7  |                 | (2)減価償却費          | 112   | 2.2%  | 140   | 3.5%  | 337   | 6.2%  | 205   | 4.2%  | 398   | 5.8%  | 308   | 6.0%  | 309   | 7.1%  |
| 8  |                 | (3)その他            | 1,375 | 26.5% | 899   | 22.3% | 1,516 | 27.8% | 1,434 | 29.5% | 1,937 | 28.4% | 1,318 | 25.7% | 1,264 | 28.9% |
| 9  |                 | うち委託費             | 409   | 7.9%  | 149   | 3.7%  | 327   | 6.0%  | 232   | 4.8%  | 310   | 4.5%  | 204   | 4.0%  | 204   | 4.7%  |
| 10 | Ⅲ 介護事業外収益       | (1)借入金補助金収入       | 4     |       | 0     |       | 24    |       | 2     |       | 1     |       | 5     |       | 9     |       |
| 11 | Ⅳ 介護事業外費用       | (1)借入金利息          | 20    |       | 3     |       | 40    |       | 16    |       | 6     |       | 31    |       | 31    |       |
| 12 | Ⅴ 特別損失          | (1)本部費繰入          | 253   |       | -     |       | 17    |       | 4     |       | 30    |       | 36    |       | 41    |       |
| 13 | 収入 ①＝Ⅰ－Ⅰ(4)＋Ⅲ   |                   | 5,195 |       | 4,032 |       | 5,449 |       | 4,859 |       | 6,828 |       | 5,121 |       | 4,377 |       |
| 14 | 支出 ②＝Ⅱ＋Ⅳ＋Ⅴ－Ⅰ(4) |                   | 4,652 |       | 3,408 |       | 5,273 |       | 4,205 |       | 5,859 |       | 4,625 |       | 4,213 |       |
| 15 | 差引 ③＝①－②        |                   | 543   | 10.5% | 624   | 15.5% | 176   | 3.2%  | 654   | 13.5% | 968   | 14.2% | 496   | 9.7%  | 164   | 3.7%  |
| 16 | 法人税等            |                   | 2     | 0.0%  | -     | -     | -     | -     | -     | -     | 2     | 0.0%  | 4     | 0.1%  | 6     | 0.1%  |
| 17 | 法人税等差引 ④＝③－法人税等 |                   | 541   | 10.4% | 624   | 15.5% | 176   | 3.2%  | 654   | 13.5% | 966   | 14.1% | 493   | 9.6%  | 158   | 3.6%  |
| 18 | 施設数             |                   | 32    |       | 18    |       | 30    |       | 34    |       | 37    |       | 112   |       | 278   |       |

※ 比率は収入に対する割合

|              |                   |       |          |        |          |        |          |        |          |        |          |        |          |        |          |        |       |
|--------------|-------------------|-------|----------|--------|----------|--------|----------|--------|----------|--------|----------|--------|----------|--------|----------|--------|-------|
| 19           | 平均定員              |       |          | 11.9人  |          | 11.0人  |          | 13.3人  |          | 14.3人  |          | 12.5人  |          | 14.6人  |          | 14.0人  |       |
| 20           | 延べ利用者数            |       |          | 364.0人 |          | 314.6人 |          | 375.1人 |          | 410.2人 |          | 405.4人 |          | 403.9人 |          | 375.3人 |       |
| 21           | 常勤換算職員数(常勤率)      |       |          | 7.3人   | 81.5%    | 10.8人  | 76.5%    | 15.3人  | 77.7%    | 9.6人   | 75.2%    | 9.8人   | 75.9%    | 10.0人  | 80.0%    | 9.8人   | 86.5% |
| 22           | 看護・介護職員常勤換算数(常勤率) |       |          | 5.6人   | 81.3%    | 7.9人   | 77.2%    | 11.7人  | 81.0%    | 7.5人   | 75.5%    | 7.4人   | 77.4%    | 7.8人   | 81.2%    | 7.6人   | 87.0% |
| 常勤換算1人当たり給与費 |                   |       |          |        |          |        |          |        |          |        |          |        |          |        |          |        |       |
| 23           | 常勤                | 看護師   | 447,064円 |        | 309,199円 |        | 458,705円 |        | 459,308円 |        | 484,231円 |        | 443,267円 |        | 383,878円 |        |       |
| 24           |                   | 准看護師  | 416,114円 |        | 473,156円 |        | 485,764円 |        | 351,612円 |        | 376,838円 |        | 379,231円 |        | 359,348円 |        |       |
| 25           |                   | 介護福祉士 | 392,080円 |        | 295,963円 |        | 428,204円 |        | 375,828円 |        | 368,297円 |        | 345,370円 |        | 324,924円 |        |       |
| 26           |                   | 介護職員  | 362,467円 |        | 230,968円 |        | 398,858円 |        | 374,206円 |        | 353,440円 |        | 320,367円 |        | 305,247円 |        |       |
| 27           | 非常勤               | 看護師   | 352,326円 |        | 304,683円 |        | 338,639円 |        | 334,994円 |        | 355,635円 |        | 316,474円 |        | 272,611円 |        |       |
| 28           |                   | 准看護師  | 359,106円 |        | 267,864円 |        | 398,243円 |        | 337,438円 |        | 284,934円 |        | 270,563円 |        | 301,176円 |        |       |
| 29           |                   | 介護福祉士 | 380,573円 |        | 261,196円 |        | 341,292円 |        | 289,935円 |        | 277,186円 |        | 249,485円 |        | 256,465円 |        |       |
| 30           |                   | 介護職員  | 336,235円 |        | 196,355円 |        | 267,478円 |        | 271,277円 |        | 244,267円 |        | 245,583円 |        | 227,236円 |        |       |

|    |                       |          |          |          |          |          |          |          |
|----|-----------------------|----------|----------|----------|----------|----------|----------|----------|
| 31 | 利用者1人当たり収入            | 14,271円  | 12,815円  | 14,526円  | 11,844円  | 16,840円  | 12,679円  | 11,663円  |
| 32 | 利用者1人当たり支出            | 12,778円  | 10,831円  | 14,058円  | 10,249円  | 14,452円  | 11,450円  | 11,226円  |
| 33 | 常勤換算職員1人当たり給与費        | 378,158円 | 260,418円 | 401,847円 | 368,872円 | 341,681円 | 331,241円 | 316,478円 |
| 34 | 看護・介護職員(常勤換算)1人当たり給与費 | 363,581円 | 241,301円 | 381,726円 | 356,220円 | 338,527円 | 317,357円 | 303,323円 |

|    |                        |       |       |       |       |       |       |       |
|----|------------------------|-------|-------|-------|-------|-------|-------|-------|
| 35 | 常勤換算職員1人当たり利用者数        | 49.8人 | 29.2人 | 24.6人 | 42.8人 | 41.3人 | 40.5人 | 38.5人 |
| 36 | 看護・介護職員(常勤換算)1人当たり利用者数 | 65.2人 | 39.9人 | 32.1人 | 54.7人 | 55.1人 | 51.8人 | 49.2人 |

14－③ 短期入所生活介護(予防を含む)(延べ利用者数別集計表)

|    |                   |                   | 100人以下 |        | 101～200人 |        | 201～300人 |       | 301～400人 |       | 401～500人 |       | 501人以上 |       |
|----|-------------------|-------------------|--------|--------|----------|--------|----------|-------|----------|-------|----------|-------|--------|-------|
|    | I 介護事業収益          |                   | 千円     |        | 千円       |        | 千円       |       | 千円       |       | 千円       |       | 千円     |       |
| 1  |                   | (1)介護料収入          | 785    |        | 1,867    |        | 3,179    |       | 3,262    |       | 4,940    |       | 6,661  |       |
| 2  |                   | (2)保険外の利用料        | 139    |        | 359      |        | 594      |       | 680      |       | 1,006    |       | 1,452  |       |
| 3  |                   | (3)補助金収入          | 2      |        | 7        |        | 6        |       | 46       |       | 18       |       | 8      |       |
| 4  |                   | (4)国庫補助金等特別積立金取崩額 | 24     |        | 69       |        | 116      |       | 109      |       | 120      |       | 100    |       |
| 5  |                   | (5)介護報酬査定減        | －      |        | －1       |        | －2       |       | －        |       | －1       |       | －3     |       |
| 6  | II 介護事業費用         | (1)給与費            | 665    | 71.8%  | 1,593    | 71.4%  | 2,362    | 62.5% | 2,506    | 62.7% | 3,399    | 56.7% | 4,507  | 55.5% |
| 7  |                   | (2)減価償却費          | 132    | 14.3%  | 161      | 7.2%   | 333      | 8.8%  | 301      | 7.5%  | 352      | 5.9%  | 389    | 4.8%  |
| 8  |                   | (3)その他            | 281    | 30.3%  | 765      | 34.3%  | 1,056    | 27.9% | 1,056    | 26.4% | 1,517    | 25.3% | 2,278  | 28.0% |
| 9  |                   | うち委託費             | 47     | 5.1%   | 122      | 5.5%   | 175      | 4.6%  | 150      | 3.8%  | 197      | 3.3%  | 426    | 5.2%  |
| 10 | III 介護事業外収益       | (1)借入金補助金収入       | 0      |        | 0        |        | 4        |       | 10       |       | 30       |       | 5      |       |
| 11 | IV 介護事業外費用        | (1)借入金利息          | 1      |        | 14       |        | 23       |       | 35       |       | 35       |       | 38     |       |
| 12 | V 特別損失            | (1)本部費繰入          | 5      |        | 31       |        | 12       |       | 40       |       | 72       |       | 65     |       |
| 13 | 収入 ①＝I－I(4)＋III   |                   | 926    |        | 2,232    |        | 3,780    |       | 3,999    |       | 5,993    |       | 8,123  |       |
| 14 | 支出 ②＝II＋IV＋V－I(4) |                   | 1,060  |        | 2,496    |        | 3,670    |       | 3,828    |       | 5,255    |       | 7,177  |       |
| 15 | 差引 ③＝①－②          |                   | －134   | －14.4% | －264     | －11.8% | 110      | 2.9%  | 171      | 4.3%  | 738      | 12.3% | 947    | 11.7% |
| 16 | 法人税等              |                   | 15     | 1.6%   | －        | －      | 5        | 0.1%  | －        | －     | 4        | 0.1%  | 7      | 0.1%  |
| 17 | 法人税等差引 ④＝③－法人税等   |                   | －148   | －16.0% | －264     | －11.8% | 106      | 2.8%  | 171      | 4.3%  | 734      | 12.3% | 940    | 11.6% |
| 18 | 施設数               |                   | 31     |        | 83       |        | 106      |       | 80       |       | 80       |       | 161    |       |

※ 比率は収入に対する割合

|    |                   |       |          |       |          |       |          |       |          |       |          |       |          |       |
|----|-------------------|-------|----------|-------|----------|-------|----------|-------|----------|-------|----------|-------|----------|-------|
| 19 | 平均定員              |       | 5.4人     |       | 7.8人     |       | 9.9人     |       | 12.1人    |       | 16.9人    |       | 22.2人    |       |
| 20 | 延べ利用者数            |       | 69.2人    |       | 150.1人   |       | 256.7人   |       | 342.6人   |       | 449.8人   |       | 697.6人   |       |
| 21 | 常勤換算職員数(常勤率)      |       | 3.9人     | 80.4% | 4.9人     | 81.8% | 9.5人     | 80.8% | 8.9人     | 83.0% | 12.4人    | 81.7% | 14.6人    | 84.1% |
| 22 | 看護・介護職員常勤換算数(常勤率) |       | 3.1人     | 80.6% | 3.5人     | 82.6% | 7.0人     | 80.8% | 6.6人     | 85.5% | 9.8人     | 83.6% | 11.7人    | 84.6% |
|    | 常勤換算1人当たり給与費      |       |          |       |          |       |          |       |          |       |          |       |          |       |
| 23 | 常勤                | 看護師   | 344,992円 |       | 412,437円 |       | 409,371円 |       | 432,037円 |       | 369,231円 |       | 425,614円 |       |
| 24 |                   | 准看護師  | 364,240円 |       | 330,879円 |       | 406,852円 |       | 385,439円 |       | 299,583円 |       | 387,776円 |       |
| 25 |                   | 介護福祉士 | 317,061円 |       | 362,555円 |       | 345,320円 |       | 389,241円 |       | 316,776円 |       | 339,117円 |       |
| 26 |                   | 介護職員  | 284,166円 |       | 321,192円 |       | 322,830円 |       | 362,537円 |       | 296,537円 |       | 324,162円 |       |
| 27 |                   | 看護師   | 341,949円 |       | 287,276円 |       | 300,042円 |       | 334,017円 |       | 276,974円 |       | 317,823円 |       |
| 28 | 非常勤               | 准看護師  | 296,508円 |       | 349,834円 |       | 270,649円 |       | 348,844円 |       | 252,714円 |       | 306,610円 |       |
| 29 |                   | 介護福祉士 | 393,337円 |       | 279,925円 |       | 257,093円 |       | 331,466円 |       | 236,620円 |       | 260,736円 |       |
| 30 |                   | 介護職員  | 233,371円 |       | 257,277円 |       | 227,450円 |       | 292,019円 |       | 221,805円 |       | 245,782円 |       |

|    |                        |          |          |          |          |          |          |
|----|------------------------|----------|----------|----------|----------|----------|----------|
| 31 | 利用者1人当たり収入             | 13,386円  | 14,868円  | 14,726円  | 11,673円  | 13,325円  | 11,645円  |
| 32 | 利用者1人当たり支出             | 15,318円  | 16,627円  | 14,297円  | 11,174円  | 11,684円  | 10,288円  |
| 33 | 常勤換算職員1人当たり給与費         | 308,087円 | 335,144円 | 330,461円 | 362,398円 | 295,486円 | 338,233円 |
| 34 | 看護・介護職員(常勤換算)1人当たり給与費  | 283,740円 | 318,677円 | 312,908円 | 358,758円 | 289,475円 | 323,040円 |
| 35 | 常勤換算職員1人当たり利用者数        | 17.6人    | 30.7人    | 27.2人    | 38.7人    | 36.2人    | 47.7人    |
| 36 | 看護・介護職員(常勤換算)1人当たり利用者数 | 22.0人    | 42.5人    | 36.4人    | 51.7人    | 45.8人    | 59.4人    |

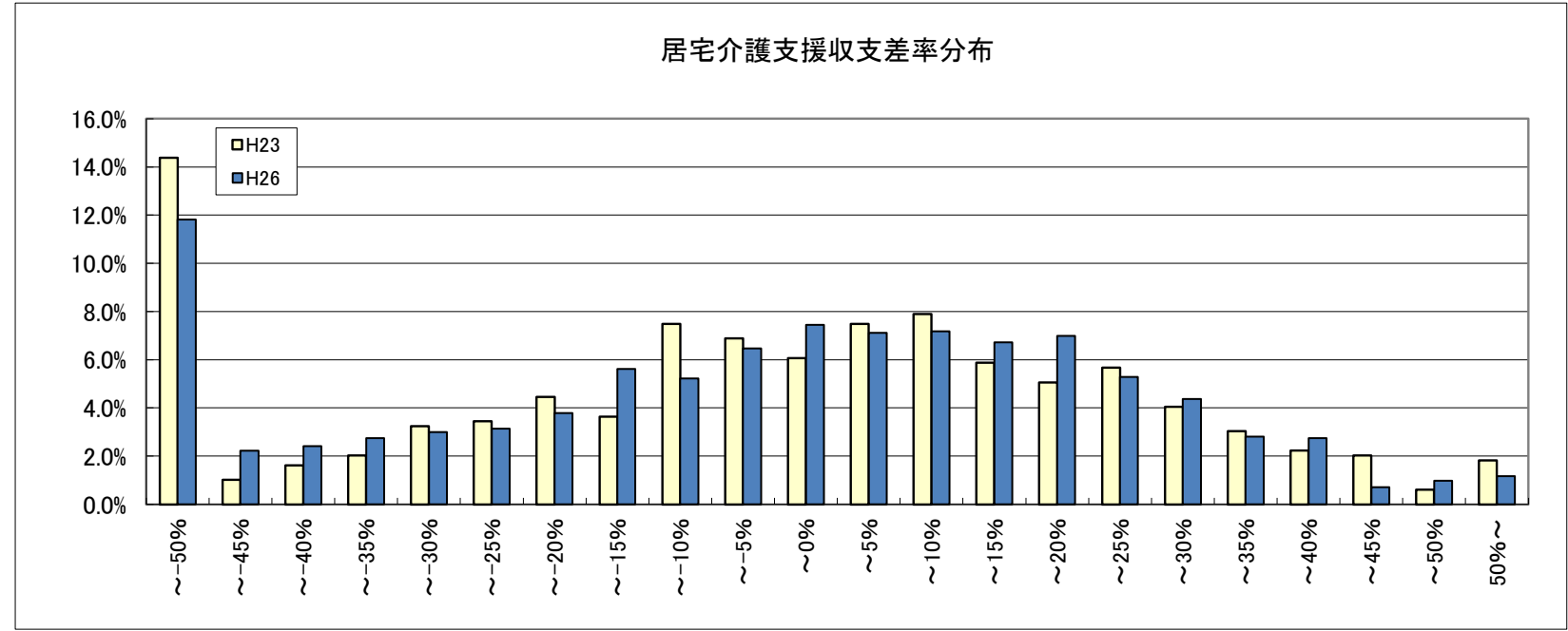
15－① 居宅介護支援(総括表)

|    |                 | 平成20年調査           |       | 平成23年調査 |       | 平成26年調査 |     | (参考)平成25年概況調査 |     |       |
|----|-----------------|-------------------|-------|---------|-------|---------|-----|---------------|-----|-------|
|    |                 | 千円                |       | 千円      |       | 千円      |     | 千円            |     |       |
| 1  | Ⅰ 介護事業収益        | (1)介護料収入          | 675   | 954     | 1,132 | 1,000   |     |               |     |       |
| 2  |                 | (2)保険外の利用料        | -     | 0       | -     | -       |     |               |     |       |
| 3  |                 | (3)補助金収入          | 64    | 3       | 2     | 4       |     |               |     |       |
| 4  |                 | (4)国庫補助金等特別積立金取崩額 | 2     | 4       | 2     | 2       |     |               |     |       |
| 5  |                 | (5)介護報酬査定減        | -0    | -0      | -0    | -1      |     |               |     |       |
| 6  |                 | (6)介護職員処遇改善交付金    | -     | -       | -     | -       |     |               |     |       |
| 7  | Ⅱ 介護事業費用        | (1)給与費            | 735   | 99.4%   | 770   | 80.4%   | 928 | 81.9%         | 872 | 86.9% |
| 8  |                 | (2)減価償却費          | 15    | 2.1%    | 25    | 2.6%    | 18  | 1.5%          | 15  | 1.5%  |
| 9  |                 | (3)その他            | 111   | 15.0%   | 176   | 18.3%   | 177 | 15.6%         | 130 | 13.0% |
| 10 |                 | うち委託費             | 5     | 0.7%    | 6     | 0.7%    | 8   | 0.7%          | 6   | 0.6%  |
| 11 | Ⅲ 介護事業外収益       | (1)借入金補助金収入       | 0     | 1       | 0     | 1       |     |               |     |       |
| 12 | Ⅳ 介護事業外費用       | (1)借入金利息          | 5     | 2       | 2     | 1       |     |               |     |       |
| 13 | Ⅴ 特別損失          | (1)本部費繰入          | 2     | 14      | 23    | 19      |     |               |     |       |
| 14 | 収入 ①＝Ⅰ－Ⅰ(4)＋Ⅲ   |                   | 739   | 958     | 1,134 | 1,004   |     |               |     |       |
| 15 | 支出 ②＝Ⅱ＋Ⅳ＋Ⅴ－Ⅰ(4) |                   | 865   | 983     | 1,146 | 1,035   |     |               |     |       |
| 16 | 差引 ③＝①－②        |                   | -126  | -17.0%  | -25   | -2.6%   | -12 | -1.0%         | -31 | -3.1% |
| 17 | 法人税等            |                   | -     | -       | -     | -       | 5   | 0.5%          | 5   | 0.5%  |
| 18 | 法人税等差引 ④＝③－法人税等 |                   | -     | -       | -     | -3.2%   | -17 | -1.5%         | -36 | -3.6% |
| 19 | 施設数             |                   | 1,127 | 493     | 1,531 | 1,251   |     |               |     |       |

※ 比率は収入に対する割合

|    |                     |         |          |          |          |          |       |       |       |       |
|----|---------------------|---------|----------|----------|----------|----------|-------|-------|-------|-------|
| 20 | 平均実利用者数             |         | 59.9人    |          | 70.7人    |          | 84.5人 |       | 67.9人 |       |
| 21 | 常勤換算職員数(常勤率)        |         | 2.4人     | 89.8%    | 2.9人     | 89.1%    | 2.9人  | 87.3% | 2.7人  | 88.2% |
| 22 | 介護支援専門員常勤換算数(常勤率)   |         | 2.2人     | 95.5%    | 2.6人     | 92.2%    | 2.7人  | 89.8% | 2.5人  | 90.2% |
| 23 | 介護支援専門員常勤換算1人当たり給与費 |         |          |          |          |          |       |       |       |       |
| 24 | 常勤                  | 介護支援専門員 | 365,007円 | 364,159円 | 373,121円 | 371,796円 |       |       |       |       |
| 25 | 非常勤                 | 介護支援専門員 | 306,070円 | 268,877円 | 277,841円 | 297,121円 |       |       |       |       |

|    |                         |          |          |          |          |
|----|-------------------------|----------|----------|----------|----------|
| 26 | 実利用者1人当たり収入             | 12,338円  | 13,554円  | 13,428円  | 14,776円  |
| 27 | 実利用者1人当たり支出             | 14,441円  | 13,909円  | 13,569円  | 15,236円  |
| 28 | 常勤換算職員1人当たり給与費          | 329,244円 | 333,566円 | 369,898円 | 367,080円 |
| 29 | 介護支援専門員(常勤換算)1人当たり給与費   | 362,334円 | 356,271円 | 363,381円 | 364,466円 |
| 30 | 常勤換算職員1人当たり実利用者数        | 25.2人    | 24.0人    | 29.6人    | 25.3人    |
| 31 | 介護支援専門員(常勤換算)1人当たり実利用者数 | 26.9人    | 26.8人    | 31.6人    | 27.1人    |



15－② 居宅介護支援(地域区分別集計表)

|    |                   | 1級地               |       | 2級地   |     | 3級地   |       | 4級地   |       | 5級地   |       | 6級地   |       | その他   |       |
|----|-------------------|-------------------|-------|-------|-----|-------|-------|-------|-------|-------|-------|-------|-------|-------|-------|
|    |                   | 千円                |       | 千円    |     | 千円    |       | 千円    |       | 千円    |       | 千円    |       | 千円    |       |
| 1  | I 介護事業収益          | (1)介護料収入          | 1,144 |       | 924 |       | 1,160 |       | 1,115 |       | 1,247 |       | 1,149 |       | 1,115 |
| 2  |                   | (2)保険外の利用料        | －     |       | －   |       | －     |       | －     |       | －     |       | －     |       | －     |
| 3  |                   | (3)補助金収入          | 1     |       | －   |       | 0     |       | 2     |       | 1     |       | 0     |       | 3     |
| 4  |                   | (4)国庫補助金等特別積立金取崩額 | 4     |       | 1   |       | 2     |       | 0     |       | 1     |       | 2     |       | 2     |
| 5  |                   | (5)介護報酬査定減        | －     |       | －0  |       | －1    |       | －1    |       | －0    |       | －0    |       | －0    |
| 6  | II 介護事業費用         | (1)給与費            | 910   | 79.4% | 826 | 89.4% | 932   | 80.4% | 903   | 80.8% | 1,090 | 87.4% | 905   | 78.7% | 922   |
| 7  |                   | (2)減価償却費          | 10    | 0.9%  | 4   | 0.5%  | 13    | 1.1%  | 11    | 1.0%  | 26    | 2.0%  | 18    | 1.5%  | 20    |
| 8  |                   | (3)その他            | 187   | 16.4% | 146 | 15.8% | 191   | 16.4% | 193   | 17.3% | 186   | 14.9% | 184   | 16.0% | 167   |
| 9  |                   | うち委託費             | 5     | 0.4%  | 2   | 0.3%  | 13    | 1.1%  | 14    | 1.3%  | 10    | 0.8%  | 6     | 0.5%  | 7     |
| 10 | III 介護事業外収益       | (1)借入金補助金収入       | －     |       | －   |       | 1     |       | 1     |       | 0     |       | 1     |       | 0     |
| 11 | IV 介護事業外費用        | (1)借入金利息          | 2     |       | 1   |       | 1     |       | 1     |       | 1     |       | 1     |       | 4     |
| 12 | V 特別損失            | (1)本部費繰入          | 15    |       | 12  |       | 24    |       | 43    |       | 38    |       | 17    |       | 21    |
| 13 | 収入 ①＝I－I(4)＋III   |                   | 1,145 |       | 924 |       | 1,160 |       | 1,117 |       | 1,248 |       | 1,150 |       | 1,118 |
| 14 | 支出 ②＝II＋IV＋V－I(4) |                   | 1,120 |       | 988 |       | 1,158 |       | 1,151 |       | 1,340 |       | 1,122 |       | 1,132 |
| 15 | 差引 ③＝①－②          |                   | 25    | 2.2%  | －64 | －6.9% | 2     | 0.1%  | －34   | －3.0% | －92   | －7.4% | 28    | 2.4%  | －13   |
| 16 | 法人税等              |                   | 9     | 0.8%  | 4   | 0.5%  | 7     | 0.6%  | 11    | 1.0%  | 6     | 0.5%  | 4     | 0.4%  | 4     |
| 17 | 法人税等差引 ④＝③－法人税等   |                   | 16    | 1.4%  | －68 | －7.4% | －5    | －0.4% | －45   | －4.0% | －98   | －7.8% | 23    | 2.0%  | －17   |
| 18 | 施設数               |                   | 77    |       | 45  |       | 94    |       | 111   |       | 120   |       | 329   |       | 755   |

※ 比率は収入に対する割合

|    |                     |     |         |          |       |          |       |          |       |          |       |          |       |          |       |          |       |
|----|---------------------|-----|---------|----------|-------|----------|-------|----------|-------|----------|-------|----------|-------|----------|-------|----------|-------|
| 19 | 平均実利用者数             |     |         | 79.4人    |       | 72.1人    |       | 91.8人    |       | 80.1人    |       | 87.4人    |       | 86.2人    |       | 84.4人    |       |
| 20 | 常勤換算職員数(常勤率)        |     |         | 2.7人     | 80.6% | 2.6人     | 89.6% | 2.8人     | 83.3% | 2.6人     | 85.3% | 3.3人     | 79.7% | 3.0人     | 86.5% | 2.8人     | 91.2% |
| 21 | 介護支援専門員常勤換算数(常勤率)   |     |         | 2.6人     | 82.3% | 2.3人     | 91.7% | 2.6人     | 85.4% | 2.5人     | 89.5% | 3.0人     | 83.7% | 2.9人     | 88.2% | 2.6人     | 93.5% |
| 22 | 介護支援専門員常勤換算1人当たり給与費 |     |         |          |       |          |       |          |       |          |       |          |       |          |       |          |       |
| 23 |                     | 常勤  | 介護支援専門員 | 392,156円 |       | 393,783円 |       | 365,347円 |       | 369,560円 |       | 353,940円 |       | 370,730円 |       | 376,498円 |       |
| 24 |                     | 非常勤 | 介護支援専門員 | 263,006円 |       | 290,455円 |       | 304,712円 |       | 269,496円 |       | 252,286円 |       | 302,949円 |       | 266,084円 |       |

|    |                         |          |          |          |          |          |          |          |
|----|-------------------------|----------|----------|----------|----------|----------|----------|----------|
| 25 | 実利用者1人当たり収入             | 14,423円  | 12,811円  | 12,638円  | 13,937円  | 14,279円  | 13,343円  | 13,256円  |
| 26 | 実利用者1人当たり支出             | 14,105円  | 13,700円  | 12,620円  | 14,359円  | 15,331円  | 13,020円  | 13,416円  |
| 27 | 常勤換算職員1人当たり給与費          | 392,717円 | 353,141円 | 361,402円 | 358,580円 | 342,683円 | 368,069円 | 379,539円 |
| 28 | 介護支援専門員(常勤換算)1人当たり給与費   | 369,302円 | 385,232円 | 356,509円 | 359,096円 | 337,421円 | 362,755円 | 369,286円 |
|    |                         |          |          |          |          |          |          |          |
| 29 | 常勤換算職員1人当たり実利用者数        | 29.2人    | 28.2人    | 32.6人    | 30.5人    | 26.8人    | 28.3人    | 30.5人    |
| 30 | 介護支援専門員(常勤換算)1人当たり実利用者数 | 30.7人    | 31.3人    | 35.7人    | 32.3人    | 29.0人    | 30.2人    | 32.4人    |

15-③ 居宅介護支援(実利用者数別集計表)

|                 |                   | 20人以下 |        | 21～40人 |        | 41～60人 |        | 61～80人 |       | 81～100人 |       | 101～150人 |       | 151～200人 |       | 201人以上 |       |
|-----------------|-------------------|-------|--------|--------|--------|--------|--------|--------|-------|---------|-------|----------|-------|----------|-------|--------|-------|
| Ⅰ 介護事業収益        | (1)介護料収入          | 千円    |        | 千円     |        | 千円     |        | 千円     |       | 千円      |       | 千円       |       | 千円       |       | 千円     |       |
|                 |                   | 163   |        | 388    |        | 598    |        | 903    |       | 1,244   |       | 1,726    |       | 2,255    |       | 3,788  |       |
|                 | (2)保険外の利用料        | -     |        | -      |        | -      |        | -      |       | -       |       | -        |       | -        |       | -      |       |
|                 | (3)補助金収入          | 1     |        | 0      |        | 0      |        | 1      |       | 9       |       | 0        |       | 3        |       | 5      |       |
|                 | (4)国庫補助金等特別積立金取崩額 | -     |        | 0      |        | 2      |        | 1      |       | 3       |       | 3        |       | 2        |       | 4      |       |
| (5)介護報酬査定減      | -                 |       | -0     |        | -0     |        | -0     |        | -1    |         | -0    |          | -1    |          | -1    |        |       |
| Ⅱ 介護事業費用        | (1)給与費            | 156   | 94.9%  | 359    | 92.6%  | 528    | 88.2%  | 771    | 85.2% | 1,059   | 84.6% | 1,359    | 78.8% | 1,751    | 77.6% | 2,942  | 77.6% |
|                 | (2)減価償却費          | 2     | 1.1%   | 9      | 2.2%   | 11     | 1.8%   | 14     | 1.6%  | 23      | 1.8%  | 29       | 1.7%  | 27       | 1.2%  | 37     | 1.0%  |
|                 | (3)その他            | 49    | 29.7%  | 82     | 21.1%  | 114    | 19.1%  | 166    | 18.3% | 190     | 15.2% | 254      | 14.7% | 269      | 11.9% | 510    | 13.4% |
|                 | うち委託費             | 1     | 0.6%   | 3      | 0.7%   | 4      | 0.6%   | 5      | 0.6%  | 13      | 1.0%  | 9        | 0.6%  | 12       | 0.5%  | 36     | 0.9%  |
| Ⅲ 介護事業外収益       | (1)借入金補助金収入       | 0     |        | -      |        | 0      |        | 1      |       | 0       |       | 0        |       | 0        |       | 1      |       |
| Ⅳ 介護事業外費用       | (1)借入金利息          | 1     |        | 5      |        | 0      |        | 1      |       | 2       |       | 1        |       | 2        |       | 1      |       |
| Ⅴ 特別損失          | (1)本部費繰入          | 2     |        | 9      |        | 9      |        | 23     |       | 20      |       | 40       |       | 19       |       | 90     |       |
| 収入 ①＝Ⅰ－Ⅰ(4)＋Ⅲ   |                   | 164   |        | 388    |        | 598    |        | 905    |       | 1,252   |       | 1,726    |       | 2,257    |       | 3,793  |       |
| 支出 ②＝Ⅱ＋Ⅳ＋Ⅴ－Ⅰ(4) |                   | 209   |        | 464    |        | 660    |        | 974    |       | 1,291   |       | 1,681    |       | 2,066    |       | 3,577  |       |
| 差引 ③＝①－②        |                   | -45   | -27.5% | -76    | -19.6% | -62    | -10.4% | -70    | -7.7% | -39     | -3.1% | 45       | 2.6%  | 191      | 8.5%  | 216    | 5.7%  |
| 法人税等            |                   | 4     | 2.2%   | 4      | 1.1%   | 3      | 0.5%   | 5      | 0.5%  | 2       | 0.2%  | 10       | 0.6%  | 9        | 0.4%  | 5      | 0.1%  |
| 法人税等差引 ④＝③－法人税等 |                   | -49   | -29.7% | -80    | -20.6% | -65    | -10.9% | -74    | -8.2% | -42     | -3.3% | 35       | 2.0%  | 183      | 8.1%  | 210    | 5.5%  |
| 施設数             |                   | 65    |        | 310    |        | 201    |        | 233    |       | 175     |       | 319      |       | 120      |       | 108    |       |

※ 比率は収入に対する割合

|    |                         |         |          |       |          |       |          |       |          |       |          |       |          |       |          |       |          |       |
|----|-------------------------|---------|----------|-------|----------|-------|----------|-------|----------|-------|----------|-------|----------|-------|----------|-------|----------|-------|
| 19 | 平均実利用者数                 |         | 13.9人    |       | 32.4人    |       | 50.1人    |       | 70.0人    |       | 89.6人    |       | 121.7人   |       | 173.4人   |       | 268.0人   |       |
| 20 | 常勤換算職員数(常勤率)            |         | 1.1人     | 85.9% | 1.3人     | 89.5% | 1.8人     | 85.0% | 2.7人     | 86.8% | 3.1人     | 82.8% | 3.9人     | 90.0% | 5.3人     | 89.5% | 7.5人     | 84.9% |
| 21 | 介護支援専門員常勤換算数(常勤率)       |         | 0.9人     | 92.4% | 1.2人     | 92.4% | 1.7人     | 87.6% | 2.2人     | 89.5% | 3.1人     | 86.0% | 3.7人     | 92.9% | 5.0人     | 90.7% | 7.6人     | 86.4% |
| 22 | 介護支援専門員常勤換算1人当たり給与費     |         |          |       |          |       |          |       |          |       |          |       |          |       |          |       |          |       |
| 23 | 常勤                      | 介護支援専門員 | 213,349円 |       | 332,272円 |       | 344,874円 |       | 363,146円 |       | 367,539円 |       | 384,501円 |       | 385,452円 |       | 420,745円 |       |
| 24 | 非常勤                     | 介護支援専門員 | 202,189円 |       | 254,637円 |       | 222,178円 |       | 270,130円 |       | 271,736円 |       | 290,985円 |       | 295,601円 |       | 309,897円 |       |
| 25 | 実利用者1人当たり収入             |         | 11,773円  |       | 11,989円  |       | 11,933円  |       | 12,926円  |       | 13,975円  |       | 14,180円  |       | 13,015円  |       | 14,153円  |       |
| 26 | 実利用者1人当たり支出             |         | 15,006円  |       | 14,336円  |       | 13,171円  |       | 13,922円  |       | 14,413円  |       | 13,811円  |       | 11,912円  |       | 13,347円  |       |
| 27 | 常勤換算職員1人当たり給与費          |         | 200,838円 |       | 315,495円 |       | 323,756円 |       | 360,135円 |       | 393,725円 |       | 395,414円 |       | 383,102円 |       | 396,110円 |       |
| 28 | 介護支援専門員(常勤換算)1人当たり給与費   |         | 212,501円 |       | 326,372円 |       | 329,621円 |       | 353,409円 |       | 354,088円 |       | 377,820円 |       | 377,124円 |       | 405,706円 |       |
| 29 | 常勤換算職員1人当たり実利用者数        |         | 12.2人    |       | 24.7人    |       | 28.3人    |       | 25.7人    |       | 28.6人    |       | 31.5人    |       | 32.9人    |       | 35.8人    |       |
| 30 | 介護支援専門員(常勤換算)1人当たり実利用者数 |         | 15.3人    |       | 28.1人    |       | 30.1人    |       | 31.2人    |       | 29.0人    |       | 32.8人    |       | 34.5人    |       | 35.2人    |       |

15－④ 居宅介護支援(経営主体別別集計表)

|    |                 | 社会福祉協議会           |       | 社会福祉法人(社協以外) |       | 医療法人  |       | 営利法人  |     | その他    |       |       |
|----|-----------------|-------------------|-------|--------------|-------|-------|-------|-------|-----|--------|-------|-------|
|    |                 | 千円                |       | 千円           |       | 千円    |       | 千円    |     | 千円     |       |       |
| 1  | Ⅰ 介護事業収益        | (1)介護料収入          | 1,465 |              | 1,369 |       | 1,385 |       | 743 |        | 1,204 |       |
| 2  |                 | (2)保険外の利用料        | －     |              | －     |       | －     |       | －   |        | －     |       |
| 3  |                 | (3)補助金収入          | 7     |              | 1     |       | －     |       | 0   |        | 8     |       |
| 4  |                 | (4)国庫補助金等特別積立金取崩額 | －     |              | 5     |       | －     |       | 0   |        | 0     |       |
| 5  |                 | (5)介護報酬査定減        | －0    |              | －0    |       | －1    |       | －0  |        | －1    |       |
| 6  | Ⅱ 介護事業費用        | (1)給与費            | 1,178 | 80.0%        | 1,107 | 80.8% | 1,136 | 82.1% | 618 | 83.2%  | 1,018 | 84.0% |
| 7  |                 | (2)減価償却費          | 13    | 0.9%         | 28    | 2.0%  | 13    | 0.9%  | 11  | 1.5%   | 17    | 1.4%  |
| 8  |                 | (3)その他            | 157   | 10.7%        | 167   | 12.2% | 207   | 14.9% | 165 | 22.2%  | 226   | 18.7% |
| 9  |                 | うち委託費             | 13    | 0.9%         | 13    | 0.9%  | 10    | 0.7%  | 2   | 0.3%   | 6     | 0.5%  |
| 10 | Ⅲ 介護事業外収益       | (1)借入金補助金収入       | －     |              | 1     |       | －     |       | 0   |        | 0     |       |
| 11 | Ⅳ 介護事業外費用       | (1)借入金利息          | 5     |              | 1     |       | 1     |       | 1   |        | 7     |       |
| 12 | Ⅴ 特別損失          | (1)本部費繰入          | 23    |              | 19    |       | －     |       | 31  |        | 29    |       |
| 13 | 収入 ①＝Ⅰ－Ⅰ(4)＋Ⅲ   |                   | 1,472 |              | 1,370 |       | 1,384 |       | 743 |        | 1,212 |       |
| 14 | 支出 ②＝Ⅱ＋Ⅳ＋Ⅴ－Ⅰ(4) |                   | 1,376 |              | 1,317 |       | 1,357 |       | 827 |        | 1,297 |       |
| 15 | 差引 ③＝①－②        |                   | 96    | 6.5%         | 53    | 3.9%  | 27    | 2.0%  | －84 | －11.3% | －85   | －7.0% |
| 16 | 法人税等            |                   | －     | －            | －     | －     | 8     | 0.6%  | 10  | 1.3%   | 8     | 0.7%  |
| 17 | 法人税等差引 ④＝③－法人税等 |                   | 96    | 6.5%         | 53    | 3.9%  | 20    | 1.4%  | －93 | －12.6% | －93   | －7.7% |
| 18 | 施設数             |                   | 152   |              | 530   |       | 166   |       | 501 |        | 182   |       |

※ 比率は収入に対する割合

|    |                     |         |          |       |          |       |          |       |          |       |          |       |
|----|---------------------|---------|----------|-------|----------|-------|----------|-------|----------|-------|----------|-------|
| 19 | 平均実利用者数             |         | 119.1人   |       | 94.3人    |       | 101.2人   |       | 63.5人    |       | 81.3人    |       |
| 20 | 常勤換算職員数(常勤率)        |         | 3.7人     | 86.6% | 3.0人     | 90.6% | 3.1人     | 89.5% | 2.2人     | 86.3% | 3.5人     | 80.5% |
| 21 | 介護支援専門員常勤換算数(常勤率)   |         | 3.5人     | 91.1% | 2.8人     | 91.8% | 3.2人     | 90.2% | 2.0人     | 89.4% | 3.2人     | 84.3% |
| 22 | 介護支援専門員常勤換算1人当たり給与費 |         |          |       |          |       |          |       |          |       |          |       |
| 23 | 常勤                  | 介護支援専門員 | 377,767円 |       | 398,023円 |       | 404,022円 |       | 322,031円 |       | 378,847円 |       |
| 24 | 非常勤                 | 介護支援専門員 | 320,891円 |       | 321,401円 |       | 290,265円 |       | 237,566円 |       | 248,904円 |       |

|    |                         |          |          |          |          |          |
|----|-------------------------|----------|----------|----------|----------|----------|
| 25 | 実利用者1人当たり収入             | 12,356円  | 14,529円  | 13,669円  | 11,693円  | 14,913円  |
| 26 | 実利用者1人当たり支出             | 11,548円  | 13,964円  | 13,399円  | 13,010円  | 15,955円  |
| 27 | 常勤換算職員1人当たり給与費          | 388,621円 | 408,821円 | 400,484円 | 318,154円 | 334,903円 |
| 28 | 介護支援専門員(常勤換算)1人当たり給与費   | 372,688円 | 391,730円 | 392,894円 | 313,044円 | 358,454円 |
| 29 | 常勤換算職員1人当たり実利用者数        | 32.1人    | 31.6人    | 32.3人    | 28.6人    | 23.2人    |
| 30 | 介護支援専門員(常勤換算)1人当たり実利用者数 | 34.0人    | 33.5人    | 31.7人    | 31.4人    | 25.7人    |

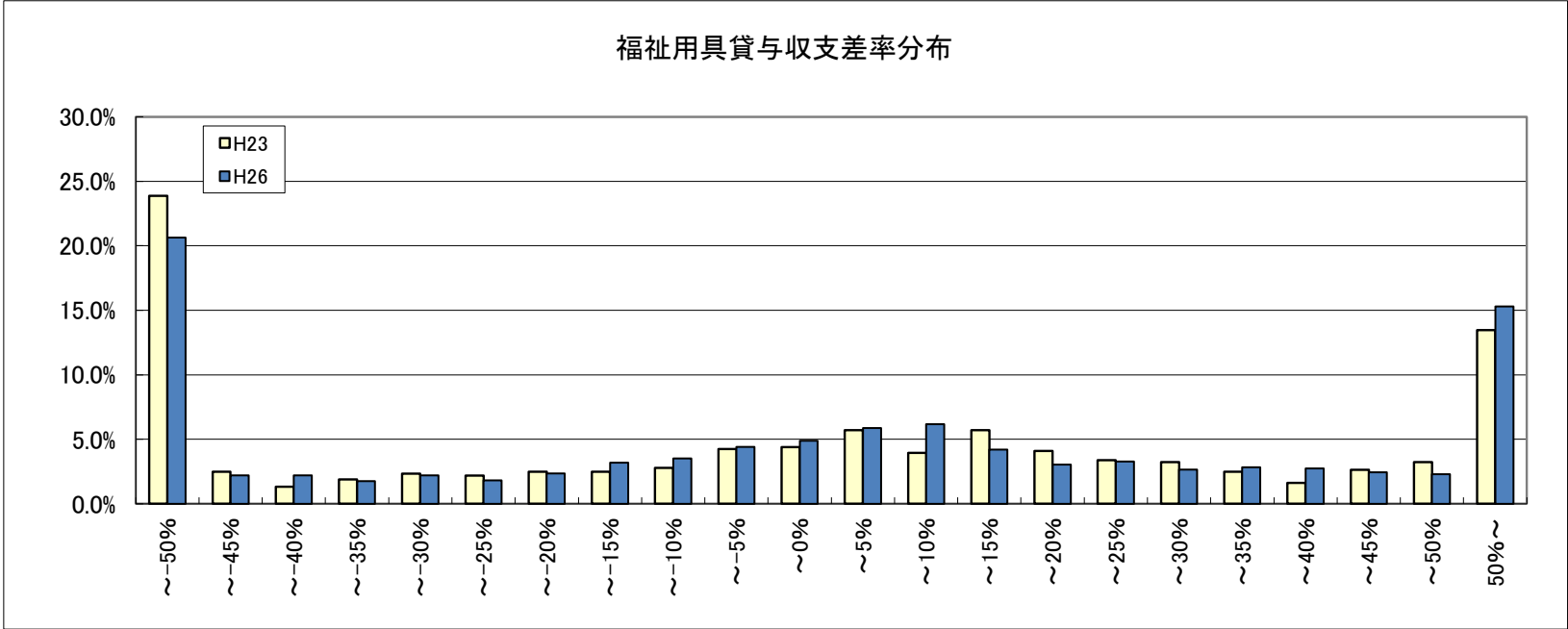
16－① 福祉用具貸与(予防を含む)(総括表)

|    |                 | 平成20年調査           |       | 平成23年調査 |       | 平成26年調査 |       | (参考)平成25年概況調査 |       |       |
|----|-----------------|-------------------|-------|---------|-------|---------|-------|---------------|-------|-------|
|    |                 | 千円                |       | 千円      |       | 千円      |       | 千円            |       |       |
| 1  | Ⅰ 介護事業収益        | (1)介護料収入          | 2,789 | 3,149   |       | 4,795   |       | 4,278         |       |       |
| 2  |                 | (2)保険外の利用料        | 58    | 238     |       | 432     |       | 420           |       |       |
| 3  |                 | (3)補助金収入          | 1     | 1       |       | 0       |       | 1             |       |       |
| 4  |                 | (4)国庫補助金等特別積立金取崩額 | -     | -       |       | -       |       | -0            |       |       |
| 5  |                 | (5)介護報酬査定減        | -17   | -0      |       | -2      |       | -0            |       |       |
| 6  |                 | (6)介護職員処遇改善交付金    | -     | -       |       | -       |       | -             |       |       |
| 7  |                 | (7)その他            | 53    | -       |       | -       |       | -             |       |       |
| 8  | Ⅱ 介護事業費用        | (1)給与費            | 1,432 | 49.6%   | 1,186 | 35.0%   | 1,674 | 32.0%         | 1,532 | 32.6% |
| 9  |                 | (2)減価償却費          | 130   | 4.5%    | 117   | 3.4%    | 224   | 4.3%          | 362   | 7.7%  |
| 10 |                 | (3)その他            | 1,236 | 42.8%   | 1,713 | 50.5%   | 2,785 | 53.3%         | 1,998 | 42.5% |
| 11 |                 | うち委託費             | 285   | 9.9%    | 61    | 1.8%    | 95    | 1.8%          | 24    | 0.5%  |
| 12 | Ⅲ 介護事業外収益       | (1)借入金補助金収入       | 0     |         | 4     |         | 0     |               | 1     |       |
| 13 | Ⅳ 介護事業外費用       | (1)借入金利息          | 33    |         | 16    |         | 14    |               | 14    |       |
| 14 | Ⅴ 特別損失          | (1)本部費繰入          | 3     |         | 156   |         | 357   |               | 339   |       |
| 15 | 収入 ①＝Ⅰ－Ⅰ(4)＋Ⅲ   |                   | 2,885 |         | 3,392 |         | 5,226 |               | 4,699 |       |
| 16 | 支出 ②＝Ⅱ＋Ⅳ＋Ⅴ－Ⅰ(4) |                   | 2,833 |         | 3,187 |         | 5,054 |               | 4,245 |       |
| 17 | 差引 ③＝①－②        |                   | 51    | 1.8%    | 204   | 6.0%    | 172   | 3.3%          | 454   | 9.7%  |
| 18 | 法人税等            |                   | -     | -       | -     | -       | 106   | 2.0%          | 35    | 0.8%  |
| 19 | 法人税等差引 ④＝③－法人税等 |                   | -     | -       | -     | 4.3%    | 66    | 1.3%          | 419   | 8.9%  |
| 20 | 施設数             |                   | 517   |         | 667   |         | 1,313 |               | 86    |       |

※ 比率は収入に対する割合

|    |                     |         |          |       |          |       |          |       |          |       |
|----|---------------------|---------|----------|-------|----------|-------|----------|-------|----------|-------|
| 21 | 平均実利用者数             |         | 205.2人   |       | 193.3人   |       | 324.3人   |       | 309.7人   |       |
| 22 | 常勤換算職員数(常勤率)        |         | 3.3人     | 94.3% | 4.6人     | 84.7% | 5.1人     | 92.8% | 4.5人     | 94.0% |
| 23 | 福祉用具専門相談員常勤換算数(常勤率) |         | 2.4人     | 92.9% | 3.1人     | 92.3% | 3.6人     | 95.2% | 3.5人     | 95.5% |
| 24 | 常勤換算1人当たり給与費        |         |          |       |          |       |          |       |          |       |
| 25 | 常勤                  | 福祉用具専門員 | 312,072円 |       | 281,309円 |       | 348,938円 |       | 346,211円 |       |
| 26 | 非常勤                 | 福祉用具専門員 | 172,996円 |       | 160,024円 |       | 217,488円 |       | 164,414円 |       |

|    |                           |          |          |          |          |
|----|---------------------------|----------|----------|----------|----------|
| 27 | 実利用者1人当たり収入               | 14,062円  | 17,546円  | 16,116円  | 15,173円  |
| 28 | 実利用者1人当たり支出               | 13,811円  | 16,489円  | 15,585円  | 13,706円  |
| 29 | 常勤換算職員1人当たり給与費            | 320,357円 | 264,025円 | 335,037円 | 328,006円 |
| 30 | 福祉用具専門相談員(常勤換算)1人当たり給与費   | 302,245円 | 272,016円 | 342,583円 | 337,996円 |
| 31 | 常勤換算職員1人当たり実利用者数          | 62.1人    | 42.0人    | 63.0人    | 68.6人    |
| 32 | 福祉用具専門相談員(常勤換算)1人当たり実利用者数 | 86.1人    | 62.1人    | 89.0人    | 88.7人    |



16－② 福祉用具貸与(予防を含む)(地域区分別集計表)

|                       |                 | 1級地               |             | 2級地               |             | 3級地               |             | 4級地               |             | 5級地        |             | 6級地      |             | その他     |             |
|-----------------------|-----------------|-------------------|-------------|-------------------|-------------|-------------------|-------------|-------------------|-------------|------------|-------------|----------|-------------|---------|-------------|
| 1<br>2<br>3<br>4<br>5 | I 介護事業収益        | (1)介護料収入          | 千円<br>5,874 | (2)保険外の利用料        | 千円<br>2,257 | (3)補助金収入          | 千円<br>5,387 | (4)国庫補助金等特別積立金取崩額 | 千円<br>5,234 | (5)介護報酬査定減 | 千円<br>6,228 | (6)減価償却費 | 千円<br>4,981 | (7)その他  | 千円<br>4,332 |
|                       |                 | (2)減価償却費          | 251         | (3)その他            | 43          | (4)国庫補助金等特別積立金取崩額 | 774         | (5)介護報酬査定減        | 509         | (6)減価償却費   | 368         | (7)その他   | 477         | (8)その他  | 409         |
|                       |                 | (3)その他            | 0           | (4)国庫補助金等特別積立金取崩額 | -           | (5)介護報酬査定減        | 0           | (6)減価償却費          | -           | (7)その他     | -           | (8)その他   | -           | (9)その他  | -           |
|                       |                 | (4)国庫補助金等特別積立金取崩額 | -           | (5)介護報酬査定減        | -           | (6)減価償却費          | -           | (7)その他            | -           | (8)その他     | -           | (9)その他   | -           | (10)その他 | -           |
|                       |                 | (5)介護報酬査定減        | -0          | (6)減価償却費          | -2          | (7)その他            | -0          | (8)その他            | -5          | (9)その他     | -1          | (10)その他  | -4          | (11)その他 | -1          |
| 6<br>7<br>8<br>9      | II 介護事業費用       | (1)給与費            | 2,045       | (2)減価償却費          | 33.4%       | (3)その他            | 1,073       | (4)国庫補助金等特別積立金取崩額 | 46.7%       | (5)介護報酬査定減 | 2,275       | (6)減価償却費 | 34.2%       | (7)その他  | 1,370       |
|                       |                 | (2)減価償却費          | 661         | (3)その他            | 10.8%       | (4)国庫補助金等特別積立金取崩額 | 27          | (5)介護報酬査定減        | 1.2%        | (6)減価償却費   | 128         | (7)その他   | 4.3%        | (8)その他  | 165         |
|                       |                 | (3)その他            | 2,335       | (4)国庫補助金等特別積立金取崩額 | 38.1%       | (5)介護報酬査定減        | 1,235       | (6)減価償却費          | 53.7%       | (7)その他     | 3,151       | (8)その他   | 58.9%       | (9)その他  | 2,315       |
|                       |                 | うち委託費             | 133         | (4)国庫補助金等特別積立金取崩額 | 2.2%        | (5)介護報酬査定減        | 138         | (6)減価償却費          | 6.0%        | (7)その他     | 247         | (8)その他   | 2.5%        | (9)その他  | 54          |
| 10                    | III 介護事業外収益     | (1)借入金補助金収入       | 0           | (2)減価償却費          |             | (3)その他            | 2           | (4)国庫補助金等特別積立金取崩額 |             | (5)介護報酬査定減 | 0           | (6)減価償却費 |             | (7)その他  | 0           |
| 11                    | IV 介護事業外費用      | (1)借入金利息          | 7           | (2)減価償却費          |             | (3)その他            | 8           | (4)国庫補助金等特別積立金取崩額 |             | (5)介護報酬査定減 | 11          | (6)減価償却費 |             | (7)その他  | 15          |
| 12                    | V 特別損失          | (1)本部費繰入          | 348         | (2)減価償却費          |             | (3)その他            | 193         | (4)国庫補助金等特別積立金取崩額 |             | (5)介護報酬査定減 | 529         | (6)減価償却費 |             | (7)その他  | 331         |
| 13                    | 収入 ①＝Ⅰ－Ⅰ(4)＋Ⅲ   |                   | 6,124       | (2)減価償却費          |             | (3)その他            | 2,300       | (4)国庫補助金等特別積立金取崩額 |             | (5)介護報酬査定減 | 6,161       | (6)減価償却費 |             | (7)その他  | 4,740       |
| 14                    | 支出 ②＝Ⅱ＋Ⅳ＋Ⅴ－Ⅰ(4) |                   | 5,395       | (2)減価償却費          |             | (3)その他            | 2,536       | (4)国庫補助金等特別積立金取崩額 |             | (5)介護報酬査定減 | 6,094       | (6)減価償却費 |             | (7)その他  | 4,196       |
| 15                    | 差引 ③＝①－②        |                   | 729         | (2)減価償却費          | 11.9%       | (3)その他            | -237        | (4)国庫補助金等特別積立金取崩額 | -10.3%      | (5)介護報酬査定減 | 67          | (6)減価償却費 | 1.1%        | (7)その他  | 544         |
| 16                    | 法人税等            |                   | 20          | (2)減価償却費          | 0.3%        | (3)その他            | 29          | (4)国庫補助金等特別積立金取崩額 | 1.2%        | (5)介護報酬査定減 | 41          | (6)減価償却費 | 0.7%        | (7)その他  | 112         |
| 17                    | 法人税等差引 ④＝③－法人税等 |                   | 709         | (2)減価償却費          | 11.6%       | (3)その他            | -265        | (4)国庫補助金等特別積立金取崩額 | -11.5%      | (5)介護報酬査定減 | 26          | (6)減価償却費 | 0.4%        | (7)その他  | 431         |
| 18                    | 施設数             |                   | 72          | (2)減価償却費          |             | (3)その他            | 49          | (4)国庫補助金等特別積立金取崩額 |             | (5)介護報酬査定減 | 111         | (6)減価償却費 |             | (7)その他  | 546         |

※ 比率は収入に対する割合

|    |                     |         |          |       |          |       |          |       |          |       |          |       |          |       |          |
|----|---------------------|---------|----------|-------|----------|-------|----------|-------|----------|-------|----------|-------|----------|-------|----------|
| 19 | 平均実利用者数             |         | 316.9人   |       | 175.8人   |       | 354.2人   |       | 372.9人   |       | 400.8人   |       | 357.9人   |       | 292.4人   |
| 20 | 常勤換算職員数(常勤率)        |         | 5.0人     | 94.0% | 3.3人     | 88.9% | 6.2人     | 87.6% | 5.5人     | 93.8% | 6.3人     | 93.7% | 5.4人     | 90.9% | 4.7人     |
| 21 | 福祉用具専門相談員常勤換算数(常勤率) |         | 4.0人     | 95.6% | 2.0人     | 93.1% | 4.3人     | 93.7% | 4.0人     | 95.6% | 4.3人     | 95.7% | 3.9人     | 93.9% | 3.3人     |
| 22 | 常勤換算1人当たり給与費        |         |          |       |          |       |          |       |          |       |          |       |          |       |          |
| 23 | 常勤                  | 福祉用具専門員 | 348,957円 |       | 376,632円 |       | 354,859円 |       | 377,593円 |       | 378,715円 |       | 351,144円 |       | 329,869円 |
| 24 | 非常勤                 | 福祉用具専門員 | 278,940円 |       | 209,049円 |       | 251,699円 |       | 205,793円 |       | 190,068円 |       | 204,461円 |       | 218,038円 |

|    |                           |  |          |  |          |  |          |  |          |  |          |  |          |  |          |
|----|---------------------------|--|----------|--|----------|--|----------|--|----------|--|----------|--|----------|--|----------|
| 25 | 実利用者1人当たり収入               |  | 19,327円  |  | 13,079円  |  | 17,395円  |  | 15,389円  |  | 16,458円  |  | 15,242円  |  | 16,212円  |
| 26 | 実利用者1人当たり支出               |  | 17,027円  |  | 14,424円  |  | 17,206円  |  | 15,696円  |  | 18,414円  |  | 15,487円  |  | 14,353円  |
| 27 | 常勤換算職員1人当たり給与費            |  | 341,801円 |  | 360,892円 |  | 364,587円 |  | 357,296円 |  | 352,066円 |  | 330,010円 |  | 318,398円 |
| 28 | 福祉用具専門相談員(常勤換算)1人当たり給与費   |  | 345,860円 |  | 365,079円 |  | 348,330円 |  | 370,115円 |  | 370,560円 |  | 342,182円 |  | 325,477円 |
| 29 | 常勤換算職員1人当たり実利用者数          |  | 62.8人    |  | 54.1人    |  | 57.4人    |  | 67.7人    |  | 63.1人    |  | 66.0人    |  | 62.1人    |
| 30 | 福祉用具専門相談員(常勤換算)1人当たり実利用者数 |  | 78.8人    |  | 88.6人    |  | 82.4人    |  | 93.3人    |  | 93.6人    |  | 91.8人    |  | 88.3人    |



16－③ 福祉用具貸与(予防を含む)(実利用者数別集計表)

|    |                 |                   | 100人以下 |        | 101～200人 |       | 201～300人 |       | 301～400人 |       | 401～500人 |       | 501人以上 |       |
|----|-----------------|-------------------|--------|--------|----------|-------|----------|-------|----------|-------|----------|-------|--------|-------|
|    |                 |                   | 千円     |        | 千円       |       | 千円       |       | 千円       |       | 千円       |       | 千円     |       |
| 1  | Ⅰ 介護事業収益        | (1)介護料収入          | 880    |        | 2,604    |       | 4,094    |       | 5,250    |       | 5,842    |       | 13,862 |       |
| 2  |                 | (2)保険外の利用料        | 53     |        | 106      |       | 509      |       | 297      |       | 397      |       | 1,426  |       |
| 3  |                 | (3)補助金収入          | 0      |        | 0        |       | -        |       | -        |       | -        |       | -      |       |
| 4  |                 | (4)国庫補助金等特別積立金取崩額 | -      |        | -        |       | -        |       | -        |       | -        |       | -      |       |
| 5  |                 | (5)介護報酬査定減        | -2     |        | -1       |       | -0       |       | -1       |       | -2       |       | -3     |       |
| 6  | Ⅱ 介護事業費用        | (1)給与費            | 544    | 58.4%  | 848      | 31.3% | 1,237    | 26.9% | 1,399    | 25.2% | 1,906    | 30.6% | 4,748  | 31.1% |
| 7  |                 | (2)減価償却費          | 43     | 4.6%   | 51       | 1.9%  | 93       | 2.0%  | 120      | 2.2%  | 154      | 2.5%  | 830    | 5.4%  |
| 8  |                 | (3)その他            | 376    | 40.4%  | 1,332    | 49.1% | 1,764    | 38.3% | 2,250    | 40.6% | 3,109    | 49.8% | 9,146  | 59.8% |
| 9  |                 | うち委託費             | 29     | 3.1%   | 73       | 2.7%  | 118      | 2.6%  | 90       | 1.6%  | 95       | 1.5%  | 225    | 1.5%  |
| 10 | Ⅲ 介護事業外収益       | (1)借入金補助金収入       | 1      |        | 0        |       | 1        |       | -        |       | -        |       | 0      |       |
| 11 | Ⅳ 介護事業外費用       | (1)借入金利息          | 11     |        | 5        |       | 12       |       | 9        |       | 12       |       | 30     |       |
| 12 | Ⅴ 特別損失          | (1)本部費繰入          | 33     |        | 72       |       | 452      |       | 257      |       | 316      |       | 1,191  |       |
| 13 | 収入 ①＝Ⅰ－Ⅰ(4)＋Ⅲ   |                   | 931    |        | 2,709    |       | 4,604    |       | 5,546    |       | 6,237    |       | 15,285 |       |
| 14 | 支出 ②＝Ⅱ＋Ⅳ＋Ⅴ－Ⅰ(4) |                   | 1,007  |        | 2,308    |       | 3,558    |       | 4,036    |       | 5,497    |       | 15,945 |       |
| 15 | 差引 ③＝①－②        |                   | -76    | -8.1%  | 401      | 14.8% | 1,046    | 22.7% | 1,510    | 27.2% | 741      | 11.9% | -660   | -4.3% |
| 16 | 法人税等            |                   | 21     | 2.3%   | 43       | 1.6%  | 27       | 0.6%  | 90       | 1.6%  | 58       | 0.9%  | 377    | 2.5%  |
| 17 | 法人税等差引 ④＝③－法人税等 |                   | -97    | -10.4% | 358      | 13.2% | 1,019    | 22.1% | 1,420    | 25.6% | 683      | 10.9% | -1,037 | -6.8% |
| 18 | 施設数             |                   | 497    |        | 231      |       | 150      |       | 95       |       | 67       |       | 273    |       |

※ 比率は収入に対する割合

|    |                     |         |          |       |          |       |          |       |          |       |          |       |          |       |
|----|---------------------|---------|----------|-------|----------|-------|----------|-------|----------|-------|----------|-------|----------|-------|
| 19 | 平均実利用者数             |         | 43.5人    |       | 147.1人   |       | 246.8人   |       | 349.8人   |       | 447.7人   |       | 996.7人   |       |
| 20 | 常勤換算職員数(常勤率)        |         | 2.4人     | 85.8% | 3.2人     | 87.4% | 4.2人     | 90.4% | 4.9人     | 93.9% | 6.3人     | 95.5% | 12.1人    | 96.7% |
| 21 | 福祉用具専門相談員常勤換算数(常勤率) |         | 1.6人     | 89.0% | 2.2人     | 91.1% | 3.0人     | 92.5% | 3.3人     | 95.9% | 4.5人     | 96.0% | 8.9人     | 98.3% |
| 22 | 常勤換算1人当たり給与費        |         |          |       |          |       |          |       |          |       |          |       |          |       |
| 23 | 常勤                  | 福祉用具専門員 | 265,639円 |       | 290,276円 |       | 333,390円 |       | 378,602円 |       | 335,498円 |       | 385,766円 |       |
| 24 | 非常勤                 | 福祉用具専門員 | 207,275円 |       | 195,471円 |       | 189,459円 |       | 205,549円 |       | 235,631円 |       | 285,642円 |       |

|    |                           |          |          |          |          |          |          |
|----|---------------------------|----------|----------|----------|----------|----------|----------|
| 25 | 実利用者1人当たり収入               | 21,396円  | 18,416円  | 18,657円  | 15,855円  | 13,931円  | 15,336円  |
| 26 | 実利用者1人当たり支出               | 23,139円  | 15,687円  | 14,419円  | 11,538円  | 12,277円  | 15,998円  |
| 27 | 常勤換算職員1人当たり給与費            | 260,407円 | 276,333円 | 311,423円 | 357,484円 | 323,905円 | 378,938円 |
| 28 | 福祉用具専門相談員(常勤換算)1人当たり給与費   | 259,212円 | 281,875円 | 322,623円 | 371,514円 | 331,468円 | 384,100円 |
| 29 | 常勤換算職員1人当たり実利用者数          | 17.8人    | 45.9人    | 58.4人    | 72.0人    | 71.5人    | 82.3人    |
| 30 | 福祉用具専門相談員(常勤換算)1人当たり実利用者数 | 27.2人    | 67.2人    | 83.2人    | 105.1人   | 100.0人   | 111.6人   |

17-① 小規模多機能型居宅介護(予防を含む)(総括表)

|    |                 | 平成20年調査           |             | 平成23年調査     |             | 平成26年調査     |       | (参考)平成25年概況調査 |       |       |
|----|-----------------|-------------------|-------------|-------------|-------------|-------------|-------|---------------|-------|-------|
| 1  | Ⅰ 介護事業収益        | (1)介護料収入          | 千円<br>2,828 | 千円<br>3,649 | 千円<br>4,326 | 千円<br>3,882 |       |               |       |       |
| 2  |                 | (2)保険外の利用料        | 384         | 566         | 627         | 513         |       |               |       |       |
| 3  |                 | (3)補助金収入          | 3           | 13          | 12          | 19          |       |               |       |       |
| 4  |                 | (4)国庫補助金等特別積立金取崩額 | 2           | 8           | 34          | 26          |       |               |       |       |
| 5  |                 | (5)介護報酬査定減        | -1          | -3          | -3          | -1          |       |               |       |       |
| 6  |                 | (6)介護職員処遇改善交付金    | -           | 116         | -           | -           |       |               |       |       |
| 7  | Ⅱ 介護事業費用        | (1)給与費            | 2,338       | 72.7%       | 2,778       | 63.7%       | 3,151 | 63.4%         | 2,944 | 66.5% |
| 8  |                 | (2)減価償却費          | 181         | 5.6%        | 212         | 4.9%        | 217   | 4.4%          | 211   | 4.8%  |
| 9  |                 | (3)その他            | 907         | 28.2%       | 1,024       | 23.5%       | 1,201 | 24.2%         | 934   | 21.1% |
| 10 |                 | うち委託費             | 64          | 2.0%        | 60          | 1.4%        | 102   | 2.1%          | 72    | 1.6%  |
| 11 | Ⅲ 介護事業外収益       | (1)借入金補助金収入       | 1           |             | 21          |             | 6     |               | 12    |       |
| 12 | Ⅳ 介護事業外費用       | (1)借入金利息          | 36          |             | 35          |             | 36    |               | 34    |       |
| 13 | Ⅴ 特別損失          | (1)本部費繰入          | 13          |             | 63          |             | 96    |               | 61    |       |
| 14 | 収入 ①＝Ⅰ－Ⅰ(4)＋Ⅲ   |                   | 3,215       |             | 4,363       |             | 4,969 |               | 4,425 |       |
| 15 | 支出 ②＝Ⅱ＋Ⅳ＋Ⅴ－Ⅰ(4) |                   | 3,472       |             | 4,104       |             | 4,668 |               | 4,158 |       |
| 16 | 差引 ③＝①－②        |                   | -257        | -8.0%       | 258         | 5.9%        | 301   | 6.1%          | 267   | 6.0%  |
| 17 | 法人税等            |                   | -           | -           | -           | -           | 16    | 0.3%          | 18    | 0.4%  |
| 18 | 法人税等差引 ④＝③－法人税等 |                   | -           | -           | -           | 5.2%        | 284   | 5.7%          | 249   | 5.6%  |
| 19 | 施設数             |                   | 160         |             | 482         |             | 754   |               | 214   |       |

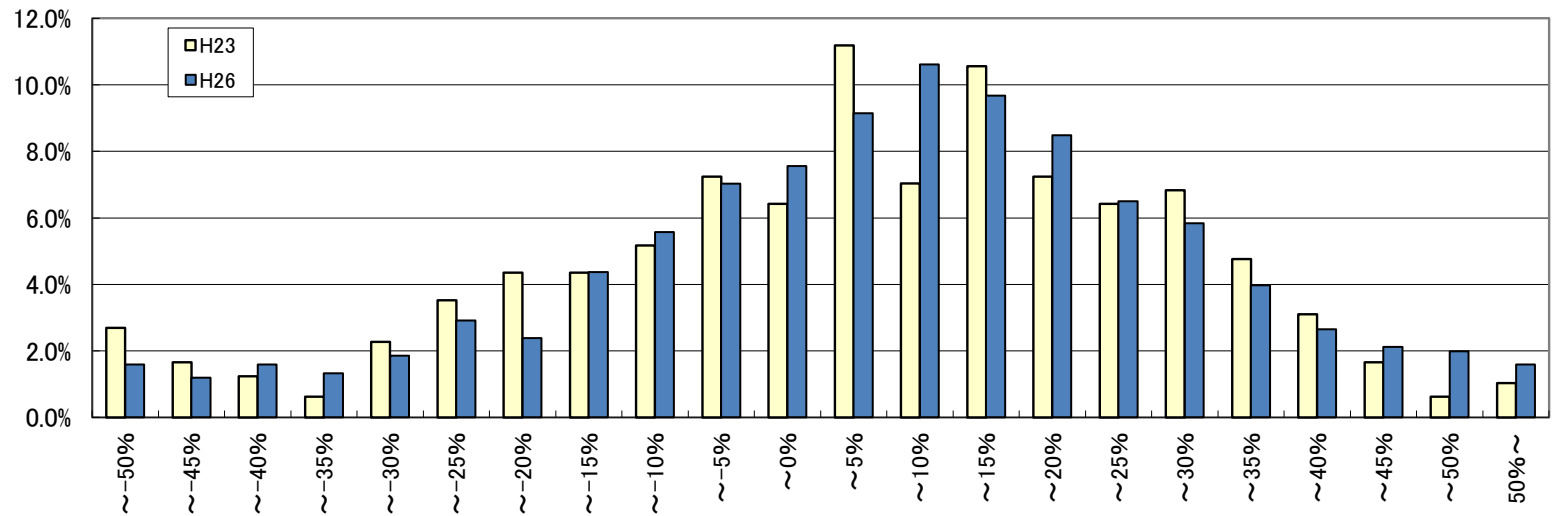
※ 比率は収入に対する割合

|    |                   |       |          |       |          |       |          |       |          |       |
|----|-------------------|-------|----------|-------|----------|-------|----------|-------|----------|-------|
| 20 | 平均登録定員            |       | 22.7人    |       | 23.9人    |       | 24.2人    |       | 23.9人    |       |
| 21 | 延べ利用者数            |       | 420.1人   |       | 463.0人   |       | 541.2人   |       | 544.5人   |       |
| 22 | 常勤換算職員数(常勤率)      |       | 9.9人     | 76.5% | 11.8人    | 73.8% | 11.2人    | 74.1% | 13.2人    | 70.0% |
| 23 | 看護・介護職員常勤換算数(常勤率) |       | 8.5人     | 75.0% | 10.3人    | 73.1% | 9.7人     | 73.4% | 11.0人    | 74.3% |
|    | 常勤換算1人当たり給与費      |       |          |       |          |       |          |       |          |       |
| 24 | 常勤                | 看護師   | 304,986円 |       | 305,392円 |       | 335,617円 |       | 347,747円 |       |
| 25 |                   | 准看護師  | 265,957円 |       | 257,953円 |       | 308,845円 |       | 281,149円 |       |
| 26 |                   | 介護福祉士 | 251,121円 |       | 276,986円 |       | 294,260円 |       | 248,945円 |       |
| 27 |                   | 介護職員  | 202,099円 |       | 227,366円 |       | 262,448円 |       | 217,754円 |       |
| 28 | 非常勤               | 看護師   | 257,919円 |       | 236,138円 |       | 311,090円 |       | 315,643円 |       |
| 29 |                   | 准看護師  | 220,375円 |       | 233,879円 |       | 249,904円 |       | 249,701円 |       |
| 30 |                   | 介護福祉士 | 202,330円 |       | 201,477円 |       | 229,980円 |       | 196,553円 |       |
| 31 |                   | 介護職員  | 186,508円 |       | 185,311円 |       | 221,891円 |       | 204,131円 |       |

|    |                       |          |          |          |          |
|----|-----------------------|----------|----------|----------|----------|
| 32 | 定員1人当たり収入             | 141,670円 | 182,518円 | 205,026円 | 184,868円 |
| 33 | 定員1人当たり支出             | 152,990円 | 171,707円 | 192,611円 | 173,722円 |
| 34 | 常勤換算職員1人当たり給与費        | 229,472円 | 240,401円 | 267,461円 | 224,371円 |
| 35 | 看護・介護職員(常勤換算)1人当たり給与費 | 216,911円 | 233,086円 | 257,299円 | 222,157円 |

|    |                        |      |      |      |      |
|----|------------------------|------|------|------|------|
| 36 | 常勤換算職員1人当たり利用者数        | 1.4人 | 2.0人 | 2.2人 | 1.8人 |
| 37 | 看護・介護職員(常勤換算)1人当たり利用者数 | 1.6人 | 2.3人 | 2.5人 | 2.2人 |

小規模多機能型居宅介護収支差率分布



17-② 小規模多機能型居宅介護(予防を含む)(地域区分別集計表)

|    |                 | 1級地               |       | 2級地   |       | 3級地   |       | 4級地   |       | 5級地   |       | 6級地   |       | その他   |       |       |
|----|-----------------|-------------------|-------|-------|-------|-------|-------|-------|-------|-------|-------|-------|-------|-------|-------|-------|
|    |                 | 千円                |       | 千円    |       | 千円    |       | 千円    |       | 千円    |       | 千円    |       | 千円    |       |       |
| 1  | Ⅰ 介護事業収益        | (1)介護料収入          | 4,407 |       | 3,685 |       | 3,819 |       | 4,151 |       | 4,522 |       | 4,064 |       | 4,469 |       |
| 2  |                 | (2)保険外の利用料        | 920   |       | 472   |       | 777   |       | 731   |       | 849   |       | 632   |       | 579   |       |
| 3  |                 | (3)補助金収入          | 52    |       | 26    |       | 32    |       | 17    |       | 23    |       | 4     |       | 11    |       |
| 4  |                 | (4)国庫補助金等特別積立金取崩額 | 24    |       | 19    |       | 48    |       | 9     |       | 4     |       | 43    |       | 34    |       |
| 5  |                 | (5)介護報酬査定減        | -93   |       | -     |       | -     |       | -1    |       | -     |       | -0    |       | -2    |       |
| 6  | Ⅱ 介護事業費用        | (1)給与費            | 3,134 | 58.6% | 2,619 | 62.6% | 2,916 | 62.9% | 3,363 | 68.4% | 3,327 | 61.7% | 2,936 | 62.4% | 3,228 | 63.8% |
| 7  |                 | (2)減価償却費          | 147   | 2.7%  | 40    | 1.0%  | 141   | 3.0%  | 136   | 2.8%  | 196   | 3.6%  | 185   | 3.9%  | 249   | 4.9%  |
| 8  |                 | (3)その他            | 1,335 | 25.0% | 953   | 22.8% | 1,201 | 25.9% | 1,171 | 23.8% | 1,288 | 23.9% | 1,169 | 24.8% | 1,208 | 23.9% |
| 9  |                 | うち委託費             | 120   | 2.2%  | 44    | 1.0%  | 61    | 1.3%  | 120   | 2.4%  | 146   | 2.7%  | 112   | 2.4%  | 97    | 1.9%  |
| 10 | Ⅲ 介護事業外収益       | (1)借入金補助金収入       | 58    |       | -     |       | 7     |       | 17    |       | 0     |       | 6     |       | 4     |       |
| 11 | Ⅳ 介護事業外費用       | (1)借入金利息          | 18    |       | 41    |       | 18    |       | 21    |       | 38    |       | 35    |       | 39    |       |
| 12 | Ⅴ 特別損失          | (1)本部費繰入          | 98    |       | 28    |       | 50    |       | 102   |       | 54    |       | 139   |       | 90    |       |
| 13 | 収入 ①＝Ⅰ－Ⅰ(4)＋Ⅲ   |                   | 5,345 |       | 4,183 |       | 4,635 |       | 4,915 |       | 5,394 |       | 4,706 |       | 5,061 |       |
| 14 | 支出 ②＝Ⅱ＋Ⅳ＋Ⅴ－Ⅰ(4) |                   | 4,708 |       | 3,662 |       | 4,278 |       | 4,785 |       | 4,899 |       | 4,422 |       | 4,779 |       |
| 15 | 差引 ③＝①－②        |                   | 637   | 11.9% | 521   | 12.5% | 357   | 7.7%  | 131   | 2.7%  | 496   | 9.2%  | 284   | 6.0%  | 282   | 5.6%  |
| 16 | 法人税等            |                   | 19    | 0.4%  | 3     | 0.1%  | 38    | 0.8%  | 31    | 0.6%  | 12    | 0.2%  | 19    | 0.4%  | 13    | 0.3%  |
| 17 | 法人税等差引 ④＝③－法人税等 |                   | 618   | 11.6% | 518   | 12.4% | 319   | 6.9%  | 99    | 2.0%  | 483   | 9.0%  | 265   | 5.6%  | 268   | 5.3%  |
| 18 | 施設数             |                   | 13    |       | 14    |       | 37    |       | 38    |       | 41    |       | 160   |       | 451   |       |

※ 比率は収入に対する割合

|    |                   |       |          |       |          |       |          |       |          |       |          |       |          |       |          |       |
|----|-------------------|-------|----------|-------|----------|-------|----------|-------|----------|-------|----------|-------|----------|-------|----------|-------|
| 19 | 平均登録定員            |       | 24.4人    |       | 24.2人    |       | 24.1人    |       | 24.5人    |       | 23.3人    |       | 24.3人    |       | 24.3人    |       |
| 20 | 延べ利用者数            |       | 496.7人   |       | 464.1人   |       | 519.7人   |       | 593.2人   |       | 433.7人   |       | 492.1人   |       | 570.5人   |       |
| 21 | 常勤換算職員数(常勤率)      |       | 11.9人    | 64.5% | 13.9人    | 58.7% | 10.3人    | 59.1% | 12.1人    | 67.1% | 10.5人    | 59.1% | 11.4人    | 67.7% | 11.1人    | 80.3% |
| 22 | 看護・介護職員常勤換算数(常勤率) |       | 10.2人    | 63.2% | 12.0人    | 56.2% | 8.8人     | 56.6% | 10.0人    | 66.9% | 9.3人     | 57.4% | 9.7人     | 66.7% | 9.7人     | 79.9% |
|    | 常勤換算1人当たり給与費      |       |          |       |          |       |          |       |          |       |          |       |          |       |          |       |
| 23 | 常勤                | 看護師   | 378,537円 |       | 366,764円 |       | 410,332円 |       | 370,431円 |       | 415,376円 |       | 331,869円 |       | 325,012円 |       |
| 24 |                   | 准看護師  | -        |       | 334,766円 |       | 355,558円 |       | 359,314円 |       | 411,292円 |       | 286,766円 |       | 306,976円 |       |
| 25 |                   | 介護福祉士 | 370,478円 |       | 281,835円 |       | 318,004円 |       | 310,978円 |       | 322,806円 |       | 298,631円 |       | 287,722円 |       |
| 26 |                   | 介護職員  | 293,539円 |       | 256,082円 |       | 316,001円 |       | 289,706円 |       | 313,446円 |       | 251,309円 |       | 257,097円 |       |
| 27 | 非常勤               | 看護師   | 439,120円 |       | 289,632円 |       | 324,295円 |       | 278,417円 |       | 356,531円 |       | 310,928円 |       | 304,881円 |       |
| 28 |                   | 准看護師  | 391,826円 |       | 296,906円 |       | 296,131円 |       | 189,788円 |       | 288,484円 |       | 234,314円 |       | 253,561円 |       |
| 29 |                   | 介護福祉士 | 265,068円 |       | 240,932円 |       | 215,323円 |       | 170,285円 |       | 269,888円 |       | 242,973円 |       | 225,253円 |       |
| 30 |                   | 介護職員  | 208,911円 |       | 214,167円 |       | 255,126円 |       | 230,340円 |       | 230,026円 |       | 221,890円 |       | 214,703円 |       |

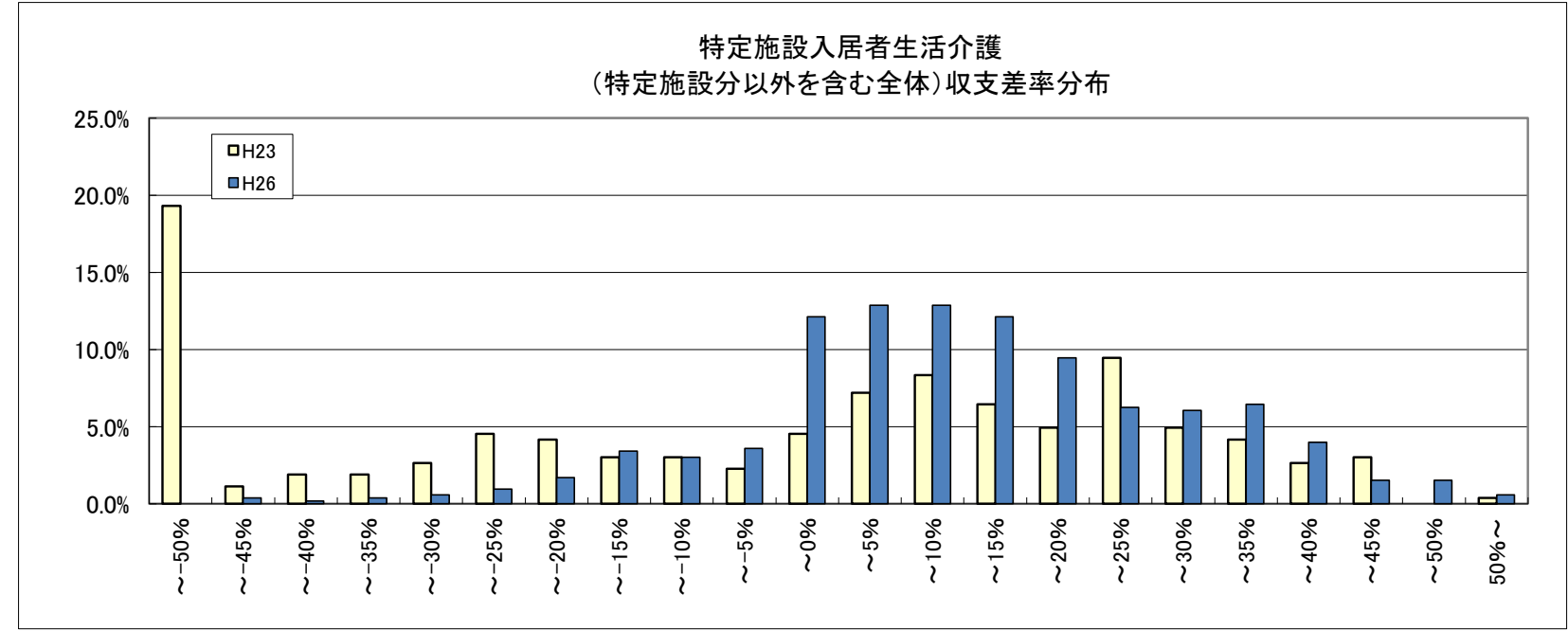
|    |                        |          |          |          |          |          |          |          |
|----|------------------------|----------|----------|----------|----------|----------|----------|----------|
| 31 | 定員1人当たり収入              | 218,825円 | 173,161円 | 192,086円 | 200,716円 | 231,858円 | 193,709円 | 208,337円 |
| 32 | 定員1人当たり支出              | 192,734円 | 151,577円 | 177,301円 | 195,378円 | 210,558円 | 182,006円 | 196,733円 |
| 33 | 常勤換算職員1人当たり給与費         | 274,348円 | 250,575円 | 304,419円 | 293,602円 | 297,550円 | 257,684円 | 263,787円 |
| 34 | 看護・介護職員(常勤換算)1人当たり給与費  | 269,841円 | 244,007円 | 293,744円 | 275,493円 | 284,315円 | 246,707円 | 254,624円 |
| 35 | 常勤換算職員1人当たり利用者数        | 2.1人     | 1.7人     | 2.4人     | 2.0人     | 2.2人     | 2.1人     | 2.2人     |
| 36 | 看護・介護職員(常勤換算)1人当たり利用者数 | 2.4人     | 2.0人     | 2.7人     | 2.4人     | 2.5人     | 2.5人     | 2.5人     |

18-① 特定施設入居者生活介護(予防を含む)(特定施設分以外を含む全体)(総括表)

|    |                 | 平成20年調査           |        | 平成23年調査 |        | 平成26年調査 |        | (参考)平成25年概況調査 |        |       |
|----|-----------------|-------------------|--------|---------|--------|---------|--------|---------------|--------|-------|
|    |                 | 千円                |        | 千円      |        | 千円      |        | 千円            |        |       |
| 1  | Ⅰ 介護事業収益        | (1)介護料収入          | 8,680  | 9,807   |        | 10,142  |        | 10,817        |        |       |
| 2  |                 | (2)保険外の利用料        | 7,818  | 6,948   |        | 11,793  |        | 10,762        |        |       |
| 3  |                 | (3)補助金収入          | -      | 91      |        | 23      |        | 93            |        |       |
| 4  |                 | (4)国庫補助金等特別積立金取崩額 | -      | 26      |        | 1       |        | 0             |        |       |
| 5  |                 | (5)介護報酬査定減        | -      | 0       |        | -1      |        | -143          |        |       |
| 6  |                 | (6)介護職員処遇改善交付金    | -      | 258     |        | -       |        | -             |        |       |
| 7  | Ⅱ 介護事業費用        | (1)給与費            | 8,041  | 48.7%   | 8,407  | 49.0%   | 8,754  | 39.9%         | 8,977  | 41.6% |
| 8  |                 | (2)減価償却費          | 1,230  | 7.5%    | 956    | 5.6%    | 785    | 3.6%          | 1,178  | 5.5%  |
| 9  |                 | (3)その他            | 5,936  | 36.0%   | 6,538  | 38.1%   | 8,986  | 40.9%         | 8,385  | 38.9% |
| 10 |                 | うち委託費             | 1,571  | 9.5%    | 1,238  | 7.2%    | 2,044  | 9.3%          | 1,557  | 7.2%  |
| 11 | Ⅲ 介護事業外収益       | (1)借入金補助金収入       | -      |         | 51     |         | 5      |               | 33     |       |
| 12 | Ⅳ 介護事業外費用       | (1)借入金利息          | 565    |         | 315    |         | 217    |               | 249    |       |
| 13 | Ⅴ 特別損失          | (1)本部費繰入          | -      |         | 371    |         | 545    |               | 541    |       |
| 14 | 収入 ①＝Ⅰ－Ⅰ(4)＋Ⅲ   |                   | 16,497 |         | 17,155 |         | 21,962 |               | 21,563 |       |
| 15 | 支出 ②＝Ⅱ＋Ⅳ＋Ⅴ－Ⅰ(4) |                   | 15,773 |         | 16,560 |         | 19,287 |               | 19,329 |       |
| 16 | 差引 ③＝①－②        |                   | 725    | 4.4%    | 594    | 3.5%    | 2,676  | 12.2%         | 2,233  | 10.4% |
| 17 | 法人税等            |                   | -      | -       | -      | -       | 286    | 1.3%          | 251    | 1.2%  |
| 18 | 法人税等差引 ④＝③－法人税等 |                   | -      | -       | -      | 2.8%    | 2,390  | 10.9%         | 1,982  | 9.2%  |
| 19 | 施設数             |                   | 57     |         | 243    |         | 528    |               | 96     |       |

※ 比率は収入に対する割合

|              |                         |       |             |  |             |  |             |  |             |  |  |
|--------------|-------------------------|-------|-------------|--|-------------|--|-------------|--|-------------|--|--|
| 20           | 平均実利用者数                 |       | 53.8人       |  | 47.1人       |  | 56.8人       |  | 49.9人       |  |  |
| 21           | 延べ利用者数                  |       | 1,574.5人    |  | 1,524.2人    |  | 1,643.7人    |  | 1,546.2人    |  |  |
| 22           | 常勤換算職員数(常勤率)            |       | 29.3人 80.0% |  | 31.0人 77.5% |  | 30.3人 74.7% |  | 31.3人 73.4% |  |  |
| 23           | 看護・介護職員常勤換算数(常勤率)       |       | 22.0人 81.3% |  | 24.5人 78.3% |  | 23.3人 76.5% |  | 23.5人 75.2% |  |  |
| 常勤換算1人当たり給与費 |                         |       |             |  |             |  |             |  |             |  |  |
| 24           | 常勤                      | 看護師   | 363,119円    |  | 369,043円    |  | 414,825円    |  | 384,687円    |  |  |
| 25           |                         | 准看護師  | 336,988円    |  | 327,075円    |  | 351,939円    |  | 328,782円    |  |  |
| 26           |                         | 介護福祉士 | 279,912円    |  | 292,627円    |  | 323,199円    |  | 345,226円    |  |  |
| 27           |                         | 介護職員  | 233,036円    |  | 254,123円    |  | 294,004円    |  | 292,124円    |  |  |
| 28           | 非常勤                     | 看護師   | 278,879円    |  | 304,181円    |  | 369,563円    |  | 335,295円    |  |  |
| 29           |                         | 准看護師  | 295,137円    |  | 298,525円    |  | 343,179円    |  | 286,000円    |  |  |
| 30           |                         | 介護福祉士 | 202,698円    |  | 229,569円    |  | 249,266円    |  | 198,283円    |  |  |
| 31           |                         | 介護職員  | 218,829円    |  | 198,731円    |  | 232,550円    |  | 216,577円    |  |  |
|              |                         |       |             |  |             |  |             |  |             |  |  |
| 32           | 利用者1人当たり収入              |       | 10,478円     |  | 11,255円     |  | 13,362円     |  | 13,946円     |  |  |
| 33           | 利用者1人当たり支出              |       | 10,018円     |  | 10,865円     |  | 11,734円     |  | 12,501円     |  |  |
| 34           | 常勤換算職員1人当たり給与費          |       | 267,983円    |  | 273,053円    |  | 300,220円    |  | 292,003円    |  |  |
| 35           | 看護・介護職員(常勤換算)1人当たり給与費   |       | 256,459円    |  | 266,154円    |  | 294,592円    |  | 283,647円    |  |  |
|              |                         |       |             |  |             |  |             |  |             |  |  |
| 36           | 常勤換算職員1人当たり実利用者数        |       | 1.8人        |  | 1.5人        |  | 1.9人        |  | 1.6人        |  |  |
| 37           | 看護・介護職員(常勤換算)1人当たり実利用者数 |       | 2.4人        |  | 1.9人        |  | 2.4人        |  | 2.1人        |  |  |



18-② 特定施設入居者生活介護(予防を含む)(特定施設分以外を含む全体)(地域区分別集計表)

|               |                 | 1級地               |        | 2級地   |        | 3級地   |        | 4級地   |        | 5級地   |        | 6級地   |        | その他   |        |       |
|---------------|-----------------|-------------------|--------|-------|--------|-------|--------|-------|--------|-------|--------|-------|--------|-------|--------|-------|
| 1             | Ⅰ 介護事業収益        | (1)介護料収入          | 千円     |       | 千円     |       | 千円     |       | 千円     |       | 千円     |       | 千円     |       | 千円     |       |
| 2             |                 | (2)保険外の利用料        | 12,030 |       | 8,493  |       | 11,366 |       | 10,931 |       | 10,252 |       | 9,483  |       | 8,866  |       |
| 3             |                 | (3)補助金収入          | 18,059 |       | 9,346  |       | 17,847 |       | 12,840 |       | 14,229 |       | 8,547  |       | 6,585  |       |
| 4             |                 | (4)国庫補助金等特別積立金取崩額 | -      |       | -      |       | -      |       | 15     |       | 13     |       | 101    |       | 3      |       |
| 5             |                 | (5)介護報酬査定減        | -      |       | 22     |       | -      |       | -      |       | -      |       | -      |       | -      |       |
| 6             | Ⅱ 介護事業費用        | (1)給与費            | -      |       | -      |       | -      |       | -1     |       | -3     |       | -      |       | -1     |       |
| 7             |                 | (2)給与費            | 11,467 | 38.1% | 7,390  | 41.4% | 10,430 | 35.7% | 9,968  | 41.9% | 9,414  | 38.4% | 7,454  | 41.1% | 6,820  | 44.1% |
| 8             |                 | (2)減価償却費          | 810    | 2.7%  | 515    | 2.9%  | 561    | 1.9%  | 874    | 3.7%  | 767    | 3.1%  | 699    | 3.9%  | 969    | 6.3%  |
| 9             |                 | (3)その他            | 11,922 | 39.6% | 7,818  | 43.8% | 13,873 | 47.5% | 8,732  | 36.7% | 11,696 | 47.8% | 6,604  | 36.4% | 5,621  | 36.4% |
| 10            |                 | うち委託費             | 2,836  | 9.4%  | 1,611  | 9.0%  | 3,312  | 11.3% | 1,682  | 7.1%  | 2,634  | 10.8% | 1,543  | 8.5%  | 1,293  | 8.4%  |
| 11            | Ⅲ 介護事業外収益       | (1)借入金補助金収入       | -      |       | 1      |       | 5      |       | 1      |       | 1      |       | 15     |       | 5      |       |
| 12            | Ⅳ 介護事業外費用       | (1)借入金利息          | 164    |       | 127    |       | 127    |       | 219    |       | 191    |       | 218    |       | 313    |       |
| 13            | Ⅴ 特別損失          | (1)本部費繰入          | 1,033  |       | 380    |       | 652    |       | 654    |       | 633    |       | 438    |       | 280    |       |
| 14            | 収入 ①＝Ⅰ－Ⅰ(4)＋Ⅲ   |                   | 30,089 |       | 17,840 |       | 29,218 |       | 23,786 |       | 24,491 |       | 18,146 |       | 15,458 |       |
| 15            | 支出 ②＝Ⅱ＋Ⅳ＋Ⅴ－Ⅰ(4) |                   | 25,396 |       | 16,209 |       | 25,643 |       | 20,446 |       | 22,702 |       | 15,413 |       | 14,003 |       |
| 16            | 差引 ③＝①－②        |                   | 4,693  | 15.6% | 1,631  | 9.1%  | 3,576  | 12.2% | 3,340  | 14.0% | 1,789  | 7.3%  | 2,733  | 15.1% | 1,455  | 9.4%  |
| 17            | 法人税等            |                   | 510    | 1.7%  | 216    | 1.2%  | 368    | 1.3%  | 420    | 1.8%  | 388    | 1.6%  | 154    | 0.8%  | 133    | 0.9%  |
| 18            | 法人税等差引 ④＝③－法人税等 |                   | 4,182  | 13.9% | 1,414  | 7.9%  | 3,207  | 11.0% | 2,920  | 12.3% | 1,402  | 5.7%  | 2,579  | 14.2% | 1,322  | 8.6%  |
| 19            | 施設数             |                   | 60     |       | 16     |       | 82     |       | 72     |       | 59     |       | 97     |       | 142    |       |
| ※ 比率は収入に対する割合 |                 |                   |        |       |        |       |        |       |        |       |        |       |        |       |        |       |

|    |                   |              |          |       |          |       |          |       |          |       |          |       |          |       |          |       |
|----|-------------------|--------------|----------|-------|----------|-------|----------|-------|----------|-------|----------|-------|----------|-------|----------|-------|
| 19 | 平均実利用者数           |              | 58.7人    |       | 43.4人    |       | 67.7人    |       | 64.4人    |       | 60.4人    |       | 55.4人    |       | 47.1人    |       |
| 20 | 延べ利用者数            |              | 1,713.8人 |       | 1,090.6人 |       | 2,004.4人 |       | 1,915.0人 |       | 1,743.0人 |       | 1,492.4人 |       | 1,404.1人 |       |
| 21 | 常勤換算職員数(常勤率)      |              | 35.2人    | 73.1% | 23.8人    | 75.6% | 34.5人    | 70.9% | 33.4人    | 70.5% | 31.6人    | 67.4% | 27.4人    | 77.5% | 26.4人    | 82.9% |
| 22 | 看護・介護職員常勤換算数(常勤率) |              | 27.5人    | 76.7% | 19.0人    | 75.7% | 26.2人    | 73.3% | 26.0人    | 71.3% | 22.6人    | 70.6% | 21.7人    | 78.0% | 20.5人    | 84.1% |
|    |                   | 常勤換算1人当たり給与費 |          |       |          |       |          |       |          |       |          |       |          |       |          |       |
| 23 | 常勤                | 看護師          | 480,691円 |       | 438,432円 |       | 445,994円 |       | 440,108円 |       | 432,913円 |       | 367,233円 |       | 349,079円 |       |
| 24 |                   | 准看護師         | 414,138円 |       | 357,302円 |       | 402,038円 |       | 361,404円 |       | 390,906円 |       | 341,311円 |       | 312,722円 |       |
| 25 |                   | 介護福祉士        | 365,979円 |       | 290,879円 |       | 352,735円 |       | 346,721円 |       | 325,023円 |       | 297,199円 |       | 290,366円 |       |
| 26 |                   | 介護職員         | 333,388円 |       | 307,293円 |       | 313,642円 |       | 312,548円 |       | 294,543円 |       | 271,710円 |       | 263,318円 |       |
| 27 | 非常勤               | 看護師          | 443,375円 |       | 375,707円 |       | 420,997円 |       | 332,919円 |       | 362,964円 |       | 320,353円 |       | 296,932円 |       |
| 28 |                   | 准看護師         | 424,771円 |       | 323,328円 |       | 387,820円 |       | 350,453円 |       | 355,902円 |       | 316,883円 |       | 279,573円 |       |
| 29 |                   | 介護福祉士        | 281,492円 |       | 229,133円 |       | 272,410円 |       | 255,112円 |       | 268,772円 |       | 194,549円 |       | 214,442円 |       |
| 30 |                   | 介護職員         | 273,428円 |       | 237,181円 |       | 258,538円 |       | 228,718円 |       | 232,766円 |       | 204,119円 |       | 198,143円 |       |

|    |                         |          |          |          |          |          |          |          |
|----|-------------------------|----------|----------|----------|----------|----------|----------|----------|
| 31 | 利用者1人当たり収入              | 17,557円  | 16,357円  | 14,577円  | 12,421円  | 14,051円  | 12,159円  | 11,009円  |
| 32 | 利用者1人当たり支出              | 14,819円  | 14,862円  | 12,793円  | 10,677円  | 13,025円  | 10,328円  | 9,973円   |
| 33 | 常勤換算職員1人当たり給与費          | 342,091円 | 306,720円 | 317,900円 | 311,375円 | 296,334円 | 281,347円 | 271,035円 |
| 34 | 看護・介護職員(常勤換算)1人当たり給与費   | 338,894円 | 303,586円 | 316,544円 | 304,118円 | 293,477円 | 271,278円 | 263,538円 |
|    |                         |          |          |          |          |          |          |          |
| 35 | 常勤換算職員1人当たり実利用者数        | 1.7人     | 1.8人     | 2.0人     | 1.9人     | 1.9人     | 2.0人     | 1.8人     |
| 36 | 看護・介護職員(常勤換算)1人当たり実利用者数 | 2.1人     | 2.3人     | 2.6人     | 2.5人     | 2.7人     | 2.6人     | 2.3人     |

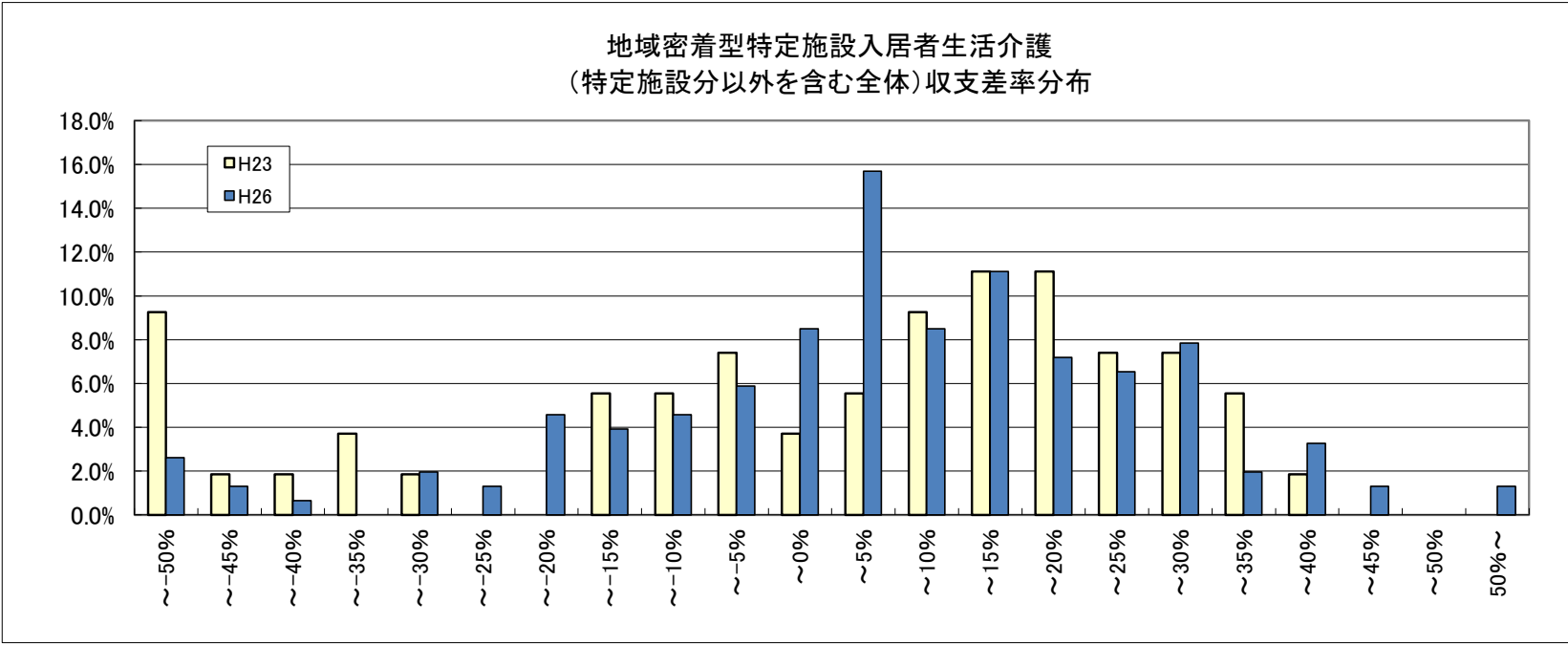
19-① 地域密着型特定施設入居者生活介護(特定施設分以外を含む全体)(総括表)

|    |                           | 平成20年調査           |   | 平成23年調査 |       | 平成26年調査 |       | (参考)平成25年概況調査 |       |
|----|---------------------------|-------------------|---|---------|-------|---------|-------|---------------|-------|
|    |                           | 千円                |   | 千円      |       | 千円      |       | 千円            |       |
| 1  | I 介護事業収益                  | (1)介護料収入          | - | 4,487   |       | 5,033   |       | 5,253         |       |
| 2  |                           | (2)保険外の利用料        | - | 2,192   |       | 2,595   |       | 2,565         |       |
| 3  |                           | (3)補助金収入          | - | 47      |       | 149     |       | 132           |       |
| 4  |                           | (4)国庫補助金等特別積立金取崩額 | - | 36      |       | 112     |       | 47            |       |
| 5  |                           | (5)介護報酬査定減        | - | -0      |       | -0      |       | -11           |       |
| 6  |                           | (6)介護職員処遇改善交付金    | - | 98      |       | -       |       | -             |       |
| 7  | II 介護事業費用                 | (1)給与費            | - | 3,779   | 54.8% | 4,090   | 52.6% | 4,314         | 54.3% |
| 8  |                           | (2)減価償却費          | - | 563     | 8.2%  | 653     | 8.4%  | 665           | 8.4%  |
| 9  |                           | (3)その他            | - | 2,078   | 30.2% | 2,339   | 30.1% | 2,237         | 28.1% |
| 10 |                           | うち委託費             | - | 357     | 5.4%  | 546     | 7.0%  | 467           | 5.9%  |
| 11 | III 介護事業外収益               | (1)借入金補助金収入       | - | 67      |       | 1       |       | 13            |       |
| 12 | IV 介護事業外費用                | (1)借入金利息          | - | 175     |       | 178     |       | 183           |       |
| 13 | V 特別損失                    | (1)本部費繰入          | - | 71      |       | 101     |       | 114           |       |
| 14 | 収入 ①= I - I (4) + III     |                   | - | 6,891   |       | 7,778   |       | 7,951         |       |
| 15 | 支出 ②= II + IV + V - I (4) |                   | - | 6,629   |       | 7,249   |       | 7,467         |       |
| 16 | 差引 ③= ① - ②               |                   | - | 262     | 3.8%  | 529     | 6.8%  | 484           | 6.1%  |
| 17 | 法人税等                      |                   | - | -       | -     | 22      | 0.3%  | 23            | 0.3%  |
| 18 | 法人税等差引 ④= ③ - 法人税等        |                   | - | -       | -     | 507     | 6.5%  | 461           | 5.8%  |
| 19 | 施設数                       |                   | - | 54      |       | 153     |       | 64            |       |

※ 比率は収入に対する割合

|    |                   |       |  |   |   |          |       |          |       |          |       |
|----|-------------------|-------|--|---|---|----------|-------|----------|-------|----------|-------|
| 20 | 平均実利用者数           |       |  | - |   | 18.4人    |       | 22.5人    |       | 21.4人    |       |
| 21 | 延べ利用者数            |       |  | - |   | 647.7人   |       | 650.8人   |       | 664.0人   |       |
| 22 | 常勤換算職員数(常勤率)      |       |  | - | - | 18.4人    | 71.0% | 15.5人    | 82.0% | 16.3人    | 85.2% |
| 23 | 看護・介護職員常勤換算数(常勤率) |       |  | - | - | 14.1人    | 70.1% | 12.2人    | 82.3% | 13.1人    | 85.3% |
|    | 常勤換算1人当たり給与費      |       |  |   |   |          |       |          |       |          |       |
| 24 | 常勤                | 看護師   |  | - |   | 325,067円 |       | 356,897円 |       | 331,778円 |       |
| 25 |                   | 准看護師  |  | - |   | 284,539円 |       | 317,957円 |       | 288,930円 |       |
| 26 |                   | 介護福祉士 |  | - |   | 255,700円 |       | 293,703円 |       | 275,346円 |       |
| 27 |                   | 介護職員  |  | - |   | 228,211円 |       | 267,377円 |       | 312,162円 |       |
| 28 | 非常勤               | 看護師   |  | - |   | 283,422円 |       | 280,128円 |       | 260,225円 |       |
| 29 |                   | 准看護師  |  | - |   | 307,547円 |       | 269,319円 |       | 262,358円 |       |
| 30 |                   | 介護福祉士 |  | - |   | 226,867円 |       | 227,960円 |       | 224,795円 |       |
| 31 |                   | 介護職員  |  | - |   | 200,006円 |       | 212,017円 |       | 284,200円 |       |

|    |                         |   |          |          |          |
|----|-------------------------|---|----------|----------|----------|
| 32 | 利用者1人当たり収入              | - | 10,640円  | 11,952円  | 11,975円  |
| 33 | 利用者1人当たり支出              | - | 10,236円  | 11,139円  | 11,245円  |
| 34 | 常勤換算職員1人当たり給与費          | - | 242,989円 | 277,674円 | 284,200円 |
| 35 | 看護・介護職員(常勤換算)1人当たり給与費   | - | 238,626円 | 267,154円 | 276,965円 |
| 36 | 常勤換算職員1人当たり実利用者数        | - | 1.0人     | 1.4人     | 1.3人     |
| 37 | 看護・介護職員(常勤換算)1人当たり実利用者数 | - | 1.3人     | 1.8人     | 1.6人     |



19-② 地域密着型特定施設入居者生活介護(特定施設分以外を含む全体)(地域区別集計表)

|    |                 | 1級地               |        | 2級地   |   | 3級地   |       | 4級地   |       | 5級地   |       | 6級地   |       | その他   |       |       |
|----|-----------------|-------------------|--------|-------|---|-------|-------|-------|-------|-------|-------|-------|-------|-------|-------|-------|
|    |                 | 千円                |        | 千円    |   | 千円    |       | 千円    |       | 千円    |       | 千円    |       | 千円    |       |       |
| 1  | Ⅰ 介護事業収益        | (1)介護料収入          | 4,408  | …     | … | 5,977 | …     | 4,661 | …     | 5,171 | …     | 5,108 | …     | 5,026 | …     |       |
| 2  |                 | (2)保険外の利用料        | 5,624  | …     | … | 2,970 | …     | 3,831 | …     | 4,502 | …     | 2,740 | …     | 2,065 | …     |       |
| 3  |                 | (3)補助金収入          | —      | …     | … | —     | …     | 350   | …     | 17    | …     | 110   | …     | 171   | …     |       |
| 4  |                 | (4)国庫補助金等特別積立金取崩額 | 55     | …     | … | —     | …     | 69    | …     | 6     | …     | 59    | …     | 155   | …     |       |
| 5  |                 | (5)介護報酬査定減        | —      | …     | … | —     | …     | —     | …     | —     | …     | —     | …     | —0    | …     |       |
| 6  | Ⅱ 介護事業費用        | (1)給与費            | 4,886  | 48.7% | … | …     | 4,773 | 53.3% | 3,913 | 44.3% | 4,531 | 46.8% | 4,052 | 50.9% | 4,024 | 55.4% |
| 7  |                 | (2)減価償却費          | 412    | 4.1%  | … | …     | 177   | 2.0%  | 1,393 | 15.8% | 158   | 1.6%  | 527   | 6.6%  | 713   | 9.8%  |
| 8  |                 | (3)その他            | 2,573  | 25.7% | … | …     | 3,343 | 37.4% | 2,742 | 31.0% | 3,448 | 35.6% | 2,476 | 31.1% | 2,069 | 28.5% |
| 9  |                 | うち委託費             | 896    | 8.9%  | … | …     | 232   | 2.6%  | 884   | 10.0% | 386   | 4.0%  | 595   | 7.5%  | 408   | 5.6%  |
| 10 | Ⅲ 介護事業外収益       | (1)借入金補助金収入       | —      | …     | … | —     | …     | —     | …     | —     | …     | 1     | …     | 1     | …     |       |
| 11 | Ⅳ 介護事業外費用       | (1)借入金利息          | 8      | …     | … | 32    | …     | 362   | …     | 28    | …     | 125   | …     | 209   | …     |       |
| 12 | Ⅴ 特別損失          | (1)本部費繰入          | —      | …     | … | —     | …     | 7     | …     | 418   | …     | 124   | …     | 63    | …     |       |
| 13 | 収入 ①＝Ⅰ－Ⅰ(4)＋Ⅲ   |                   | 10,032 | …     | … | 8,946 | …     | 8,841 | …     | 9,690 | …     | 7,959 | …     | 7,263 | …     |       |
| 14 | 支出 ②＝Ⅱ＋Ⅳ＋Ⅴ－Ⅰ(4) |                   | 7,824  | …     | … | 8,325 | …     | 8,348 | …     | 8,578 | …     | 7,245 | …     | 6,924 | …     |       |
| 15 | 差引 ③＝①－②        |                   | 2,208  | 22.0% | … | …     | 622   | 6.9%  | 493   | 5.6%  | 1,113 | 11.5% | 714   | 9.0%  | 339   | 4.7%  |
| 16 | 法人税等            |                   | —      | —     | … | …     | 308   | 3.4%  | 49    | 0.6%  | 10    | 0.1%  | 7     | 0.1%  | 22    | 0.3%  |
| 17 | 法人税等差引 ④＝③－法人税等 |                   | 2,208  | 22.0% | … | …     | 313   | 3.5%  | 445   | 5.0%  | 1,103 | 11.4% | 706   | 8.9%  | 317   | 4.4%  |
| 18 | 施設数             |                   | 3      | …     | … | 2     | …     | 9     | …     | 12    | …     | 37    | …     | 89    | …     |       |

|    |                   |              |          |       |   |          |       |          |       |          |       |          |       |          |       |
|----|-------------------|--------------|----------|-------|---|----------|-------|----------|-------|----------|-------|----------|-------|----------|-------|
| 19 | 平均実利用者数           |              | 16.0人    |       | … | 26.0人    |       | 21.0人    |       | 23.8人    |       | 21.9人    |       | 22.8人    |       |
| 20 | 延べ利用者数            |              | 834.0人   |       | … | 790.0人   |       | 565.8人   |       | 641.9人   |       | 646.0人   |       | 650.9人   |       |
| 21 | 常勤換算職員数(常勤率)      |              | 17.5人    | 90.9% | … | 13.5人    | 88.7% | 13.8人    | 83.2% | 15.8人    | 60.1% | 15.5人    | 77.7% | 15.6人    | 86.1% |
| 22 | 看護・介護職員常勤換算数(常勤率) |              | 14.5人    | 90.1% | … | 12.5人    | 90.9% | 10.8人    | 83.1% | 11.1人    | 60.4% | 12.4人    | 76.9% | 12.2人    | 86.7% |
|    |                   | 常勤換算1人当たり給与費 |          |       |   |          |       |          |       |          |       |          |       |          |       |
| 23 | 常勤                | 看護師          | 355,414円 |       | … | 483,937円 |       | 351,058円 |       | 551,877円 |       | 332,215円 |       | 354,815円 |       |
| 24 |                   | 准看護師         | -        |       | … | 429,713円 |       | 364,572円 |       | 330,825円 |       | 297,658円 |       | 319,121円 |       |
| 25 |                   | 介護福祉士        | 297,838円 |       | … | 412,583円 |       | 318,226円 |       | 419,667円 |       | 285,985円 |       | 286,216円 |       |
| 26 |                   | 介護職員         | 257,328円 |       | … | 395,251円 |       | 296,373円 |       | 306,052円 |       | 258,281円 |       | 262,974円 |       |
| 27 | 非常勤               | 看護師          | 281,445円 |       | … | -        |       | 405,204円 |       | 247,466円 |       | 301,285円 |       | 272,676円 |       |
| 28 |                   | 准看護師         | 247,369円 |       | … | -        |       | 385,583円 |       | 356,808円 |       | 273,692円 |       | 240,085円 |       |
| 29 |                   | 介護福祉士        | 299,825円 |       | … | 281,532円 |       | 223,816円 |       | 293,992円 |       | 218,024円 |       | 208,569円 |       |
| 30 |                   | 介護職員         | 220,063円 |       | … | 281,532円 |       | 225,513円 |       | 269,982円 |       | 207,404円 |       | 193,639円 |       |

|    |                         |          |  |   |          |  |          |  |          |  |          |  |          |  |
|----|-------------------------|----------|--|---|----------|--|----------|--|----------|--|----------|--|----------|--|
| 31 | 利用者1人当たり収入              | 12,029円  |  | … | 11,325円  |  | 15,624円  |  | 15,095円  |  | 12,320円  |  | 11,158円  |  |
| 32 | 利用者1人当たり支出              | 9,381円   |  | … | 10,538円  |  | 14,753円  |  | 13,362円  |  | 11,215円  |  | 10,636円  |  |
| 33 | 常勤換算職員1人当たり給与費          | 288,068円 |  | … | 396,406円 |  | 303,752円 |  | 304,708円 |  | 268,595円 |  | 273,743円 |  |
| 34 | 看護・介護職員(常勤換算)1人当たり給与費   | 266,101円 |  | … | 388,206円 |  | 293,387円 |  | 301,486円 |  | 256,221円 |  | 263,818円 |  |
|    |                         |          |  |   |          |  |          |  |          |  |          |  |          |  |
| 35 | 常勤換算職員1人当たり実利用者数        | 0.9人     |  | … | 1.9人     |  | 1.5人     |  | 1.5人     |  | 1.4人     |  | 1.5人     |  |
| 36 | 看護・介護職員(常勤換算)1人当たり実利用者数 | 1.1人     |  | … | 2.1人     |  | 1.9人     |  | 2.1人     |  | 1.8人     |  | 1.9人     |  |

20-① 定期巡回・随時対応型訪問介護看護(総括表)

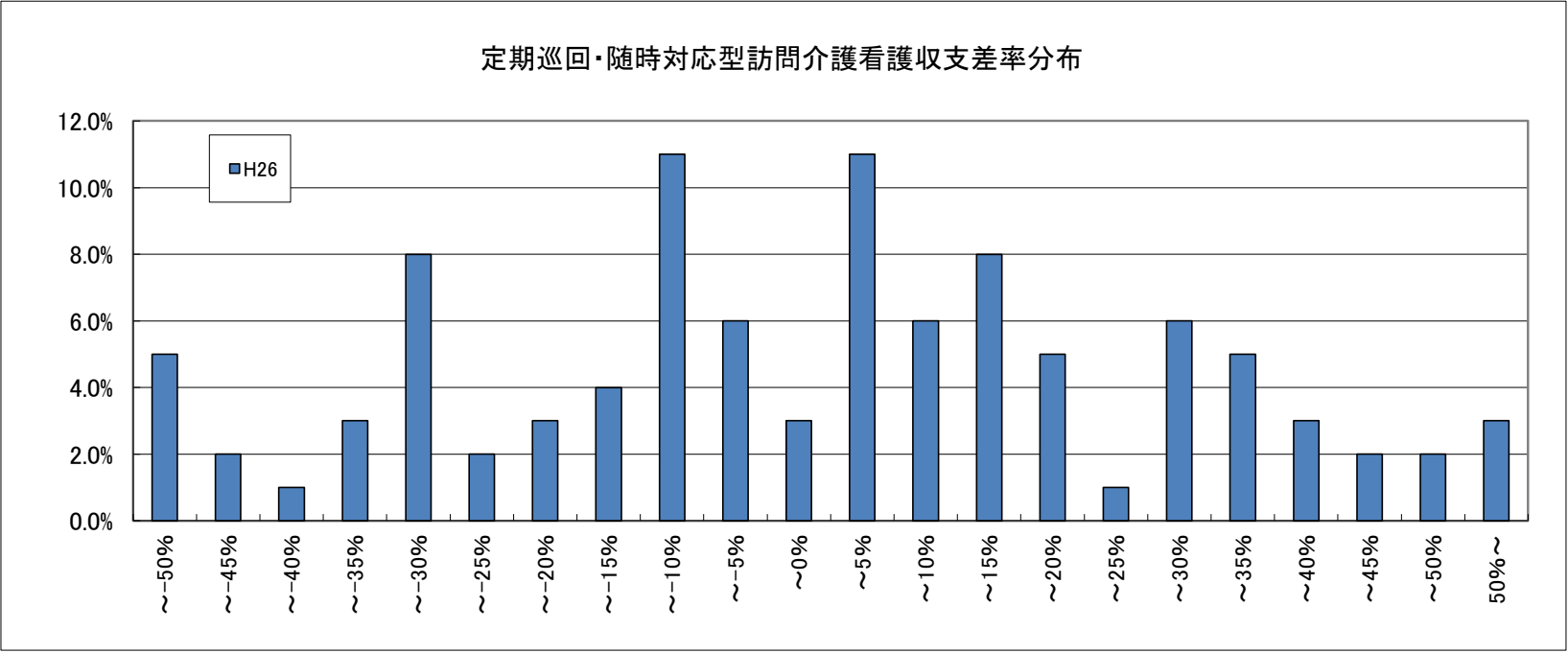
|    |                 | 平成20年調査           |   | 平成23年調査 |   | 平成26年調査 |       | (参考)平成25年概況調査 |   |
|----|-----------------|-------------------|---|---------|---|---------|-------|---------------|---|
|    |                 | 千円                |   | 千円      |   | 千円      |       | 千円            |   |
| 1  | I 介護事業収益        | (1)介護料収入          | - | -       | - | 3,008   |       | -             |   |
| 2  |                 | (2)保険外の利用料        | - | -       | - | 120     |       | -             |   |
| 3  |                 | (3)補助金収入          | - | -       | - | 8       |       | -             |   |
| 4  |                 | (4)国庫補助金等特別積立金取崩額 | - | -       | - | 6       |       | -             |   |
| 5  |                 | (5)介護報酬査定減        | - | -       | - | -0      |       | -             |   |
| 6  |                 | (6)介護職員処遇改善交付金    | - | -       | - | -       |       | -             |   |
| 7  | II 介護事業費用       | (1)給与費            | - | -       | - | 2,686   | 85.6% | -             | - |
| 8  |                 | (2)減価償却費          | - | -       | - | 50      | 1.6%  | -             | - |
| 9  |                 | (3)その他            | - | -       | - | 306     | 9.8%  | -             | - |
| 10 |                 | うち委託費             | - | -       | - | 20      | 0.6%  | -             | - |
| 11 | III 介護事業外収益     | (1)借入金補助金収入       | - | -       | - | 4       |       | -             |   |
| 12 | IV 介護事業外費用      | (1)借入金利息          | - | -       | - | 10      |       | -             |   |
| 13 | V 特別損失          | (1)本部費繰入          | - | -       | - | 65      |       | -             |   |
| 14 | 収入 ①=Ⅰ-Ⅰ(4)+Ⅲ   |                   | - | -       | - | 3,139   |       | -             |   |
| 15 | 支出 ②=Ⅱ+Ⅳ+Ⅴ-Ⅰ(4) |                   | - | -       | - | 3,110   |       | -             |   |
| 16 | 差引 ③=①-②        |                   | - | -       | - | 29      | 0.9%  | -             | - |
| 17 | 法人税等            |                   | - | -       | - | 3       | 0.1%  | -             | - |
| 18 | 法人税等差引 ④=③-法人税等 |                   | - | -       | - | 26      | 0.8%  | -             | - |
| 19 | 施設数             |                   | - | -       | - | 100     |       | -             |   |

※ 比率は収入に対する割合

|    |                   |       |   |   |          |       |
|----|-------------------|-------|---|---|----------|-------|
| 20 | 平均実利用者数           |       | - | - | 20.8人    | -     |
| 21 | 延べ訪問回数            |       | - | - | 2,486.7回 | -     |
| 22 | 常勤換算職員数(常勤率)      |       | - | - | 11.1人    | 68.7% |
| 23 | 看護・介護職員常勤換算数(常勤率) |       | - | - | 10.4人    | 67.0% |
|    | 常勤換算1人当たり給与費      |       |   |   |          |       |
| 24 | 常勤                | 看護師   | - | - | 378,410円 | -     |
| 25 |                   | 准看護師  | - | - | 297,988円 | -     |
| 26 |                   | 介護福祉士 | - | - | 277,761円 | -     |
| 27 |                   | 介護職員  | - | - | 264,235円 | -     |
| 28 | 非常勤               | 看護師   | - | - | 278,687円 | -     |
| 29 |                   | 准看護師  | - | - | 351,916円 | -     |
| 30 |                   | 介護福祉士 | - | - | 267,638円 | -     |
| 31 |                   | 介護職員  | - | - | 242,203円 | -     |

|    |                       |   |   |          |   |
|----|-----------------------|---|---|----------|---|
| 32 | 実利用者1人当たり収入           | - | - | 150,738円 | - |
| 33 | 実利用者1人当たり支出           | - | - | 149,352円 | - |
| 34 | 常勤換算職員1人当たり給与費        | - | - | 269,573円 | - |
| 35 | 看護・介護職員(常勤換算)1人当たり給与費 | - | - | 261,991円 | - |

|    |                         |   |   |      |   |
|----|-------------------------|---|---|------|---|
| 36 | 常勤換算職員1人当たり実利用者数        | - | - | 1.9人 | - |
| 37 | 看護・介護職員(常勤換算)1人当たり実利用者数 | - | - | 2.0人 | - |





20-② 定期巡回・随時対応型訪問介護看護(地域区分別集計表)

|    |                 | 1級地               |       | 2級地   |   | 3級地 |       | 4級地   |       | 5級地   |       | 6級地   |       | その他    |       |       |
|----|-----------------|-------------------|-------|-------|---|-----|-------|-------|-------|-------|-------|-------|-------|--------|-------|-------|
|    |                 | 千円                |       | 千円    |   | 千円  |       | 千円    |       | 千円    |       | 千円    |       | 千円     |       |       |
| 1  | I 介護事業収益        | (1)介護料収入          | 2,052 |       | - |     | 5,486 |       | 7,584 |       | 3,400 |       | 2,112 |        | 2,583 |       |
| 2  |                 | (2)保険外の利用料        | 1     |       | - |     | -     |       | -     |       | 979   |       | 2     |        | 55    |       |
| 3  |                 | (3)補助金収入          | 11    |       | - |     | -     |       | -     |       | 22    |       | -     |        | 11    |       |
| 4  |                 | (4)国庫補助金等特別積立金取崩額 | 2     |       | - |     | -     |       | -     |       | 1     |       | 3     |        | 15    |       |
| 5  |                 | (5)介護報酬査定減        | -     |       | - |     | -     |       | -     |       | -     |       | -0    |        | -1    |       |
| 6  | II 介護事業費用       | (1)給与費            | 1,849 | 89.4% | - | -   | 5,241 | 95.5% | 6,967 | 91.9% | 3,703 | 84.1% | 1,889 | 88.8%  | 2,014 | 76.1% |
| 7  |                 | (2)減価償却費          | 18    | 0.9%  | - | -   | 1     | 0.0%  | 4     | 0.0%  | 17    | 0.4%  | 58    | 2.7%   | 85    | 3.2%  |
| 8  |                 | (3)その他            | 181   | 8.7%  | - | -   | 432   | 7.9%  | 393   | 5.2%  | 385   | 8.7%  | 353   | 16.6%  | 272   | 10.3% |
| 9  |                 | うち委託費             | 9     | 0.4%  | - | -   | 1     | 0.0%  | 16    | 0.2%  | 36    | 0.8%  | 22    | 1.0%   | 23    | 0.9%  |
| 10 | III 介護事業外収益     | (1)借入金補助金収入       | 4     |       | - |     | -     |       | -     |       | -     |       | 13    |        | -     |       |
| 11 | IV 介護事業外費用      | (1)借入金利息          | 0     |       | - |     | -     |       | -     |       | 0     |       | 28    |        | 9     |       |
| 12 | V 特別損失          | (1)本部費繰入          | 12    |       | - |     | -     |       | 308   |       | 15    |       | 60    |        | 53    |       |
| 13 | 収入 ①＝Ⅰ－Ⅰ(4)＋Ⅲ   |                   | 2,067 |       | - |     | 5,486 |       | 7,584 |       | 4,401 |       | 2,127 |        | 2,648 |       |
| 14 | 支出 ②＝Ⅱ＋Ⅳ＋Ⅴ－Ⅰ(4) |                   | 2,057 |       | - |     | 5,674 |       | 7,671 |       | 4,119 |       | 2,384 |        | 2,419 |       |
| 15 | 差引 ③＝①－②        |                   | 11    | 0.5%  | - | -   | -188  | -3.4% | -88   | -1.2% | 282   | 6.4%  | -257  | -12.1% | 229   | 8.6%  |
| 16 | 法人税等            |                   | -     | -     | - | -   | -     | -     | 3     | 0.0%  | 2     | 0.0%  | 3     | 0.2%   | 6     | 0.2%  |
| 17 | 法人税等差引 ④＝③－法人税等 |                   | 11    | 0.5%  | - | -   | -188  | -3.4% | -91   | -1.2% | 281   | 6.4%  | -260  | -12.2% | 223   | 8.4%  |
| 18 | 施設数             |                   | 11    |       | - |     | 4     |       | 8     |       | 10    |       | 28    |        | 39    |       |

※ 比率は収入に対する割合

|    |                   |       |          |       |   |   |          |       |          |       |          |       |          |       |          |       |
|----|-------------------|-------|----------|-------|---|---|----------|-------|----------|-------|----------|-------|----------|-------|----------|-------|
| 19 | 平均実利用者数           |       | 11.9人    |       | - |   | 35.3人    |       | 48.6人    |       | 21.1人    |       | 16.1人    |       | 19.9人    |       |
| 20 | 延べ訪問回数            |       | 835.4回   |       | - |   | 4,673.8回 |       | 5,738.9回 |       | 2,129.3回 |       | 2,177.9回 |       | 2,541.5回 |       |
| 21 | 常勤換算職員数(常勤率)      |       | 8.7人     | 62.0% | - | - | 22.8人    | 56.6% | 27.1人    | 63.1% | 14.5人    | 67.1% | 7.4人     | 78.8% | 8.8人     | 74.0% |
| 22 | 看護・介護職員常勤換算数(常勤率) |       | 7.8人     | 58.4% | - | - | 20.5人    | 51.9% | 26.0人    | 61.5% | 13.8人    | 65.3% | 6.9人     | 77.5% | 8.1人     | 73.7% |
|    | 常勤換算1人当たり給与費      |       |          |       |   |   |          |       |          |       |          |       |          |       |          |       |
| 23 | 常勤                | 看護師   | 384,911円 |       | - |   | 332,212円 |       | 361,511円 |       | 339,413円 |       | 414,820円 |       | 375,853円 |       |
| 24 |                   | 准看護師  | 342,754円 |       | - |   | -        |       | 302,273円 |       | 375,908円 |       | 278,982円 |       | 286,180円 |       |
| 25 |                   | 介護福祉士 | 291,795円 |       | - |   | 249,419円 |       | 283,696円 |       | 234,249円 |       | 263,749円 |       | 302,196円 |       |
| 26 |                   | 介護職員  | 260,038円 |       | - |   | 260,618円 |       | 263,426円 |       | 248,306円 |       | 265,476円 |       | 273,420円 |       |
| 27 | 非常勤               | 看護師   | 312,329円 |       | - |   | 286,487円 |       | 298,227円 |       | 321,521円 |       | 212,889円 |       | 402,050円 |       |
| 28 |                   | 准看護師  | 147,757円 |       | - |   | -        |       | 422,414円 |       | -        |       | 350,288円 |       | 290,311円 |       |
| 29 |                   | 介護福祉士 | 282,510円 |       | - |   | 292,202円 |       | 245,138円 |       | 257,265円 |       | 251,855円 |       | 283,580円 |       |
| 30 |                   | 介護職員  | 248,845円 |       | - |   | 295,040円 |       | 244,939円 |       | 251,541円 |       | 230,326円 |       | 207,145円 |       |

|    |                         |          |  |   |  |          |  |          |  |          |  |          |  |          |  |
|----|-------------------------|----------|--|---|--|----------|--|----------|--|----------|--|----------|--|----------|--|
| 31 | 実利用者1人当たり収入             | 173,171円 |  | - |  | 155,637円 |  | 155,997円 |  | 208,393円 |  | 132,102円 |  | 133,352円 |  |
| 32 | 実利用者1人当たり支出             | 172,278円 |  | - |  | 160,970円 |  | 157,803円 |  | 195,029円 |  | 148,055円 |  | 121,837円 |  |
| 33 | 常勤換算職員1人当たり給与費          | 273,434円 |  | - |  | 282,684円 |  | 267,478円 |  | 259,285円 |  | 272,565円 |  | 268,756円 |  |
| 34 | 看護・介護職員(常勤換算)1人当たり給与費   | 260,823円 |  | - |  | 277,619円 |  | 263,154円 |  | 253,107円 |  | 264,835円 |  | 259,857円 |  |
|    |                         |          |  |   |  |          |  |          |  |          |  |          |  |          |  |
| 35 | 常勤換算職員1人当たり実利用者数        | 1.4人     |  | - |  | 1.5人     |  | 1.8人     |  | 1.5人     |  | 2.2人     |  | 2.3人     |  |
| 36 | 看護・介護職員(常勤換算)1人当たり実利用者数 | 1.5人     |  | - |  | 1.7人     |  | 1.9人     |  | 1.5人     |  | 2.4人     |  | 2.4人     |  |

21-① 複合型サービス(総括表)

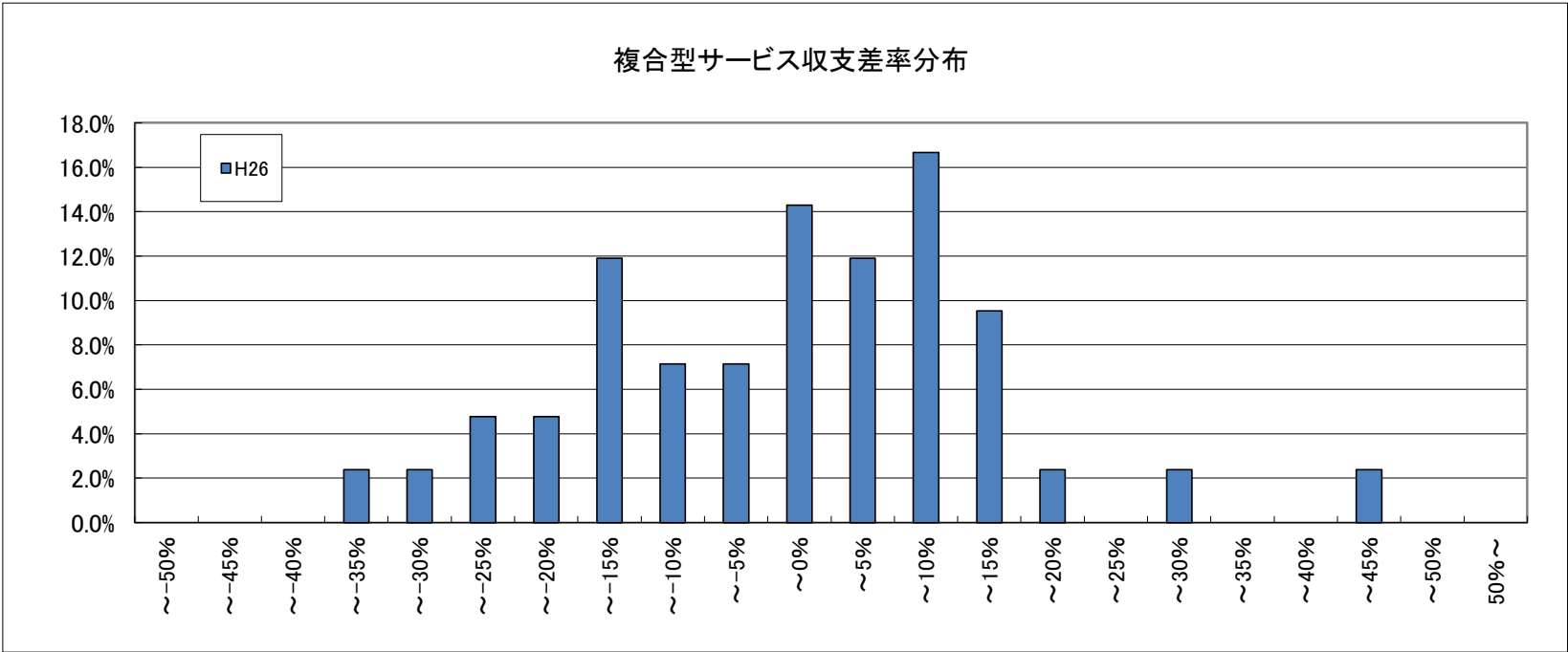
|    |                 | 平成20年調査           | 平成23年調査 | 平成26年調査 | (参考)平成25年概況調査 |   |
|----|-----------------|-------------------|---------|---------|---------------|---|
|    |                 | 千円                | 千円      | 千円      | 千円            |   |
| 1  | I 介護事業収益        | (1)介護料収入          | -       | 4,610   | -             | - |
| 2  |                 | (2)保険外の利用料        | -       | 446     | -             | - |
| 3  |                 | (3)補助金収入          | -       | -       | -             | - |
| 4  |                 | (4)国庫補助金等特別積立金取崩額 | -       | 7       | -             | - |
| 5  |                 | (5)介護報酬査定減        | -       | -       | -             | - |
| 6  |                 | (6)介護職員処遇改善交付金    | -       | -       | -             | - |
| 7  | II 介護事業費用       | (1)給与費            | -       | 3,694   | 71.8%         | - |
| 8  |                 | (2)減価償却費          | -       | 259     | 5.0%          | - |
| 9  |                 | (3)その他            | -       | 1,161   | 22.6%         | - |
| 10 |                 | うち委託費             | -       | 97      | 1.9%          | - |
| 11 | III 介護事業外収益     | (1)借入金補助金収入       | -       | 90      | -             | - |
| 12 | IV 介護事業外費用      | (1)借入金利息          | -       | 32      | -             | - |
| 13 | V 特別損失          | (1)本部費繰入          | -       | 35      | -             | - |
| 14 | 収入 ①=Ⅰ-Ⅰ(4)+Ⅲ   | -                 | -       | 5,147   | -             | - |
| 15 | 支出 ②=Ⅱ+Ⅳ+Ⅴ-Ⅰ(4) | -                 | -       | 5,174   | -             | - |
| 16 | 差引 ③=①-②        | -                 | -       | -28     | -0.5%         | - |
| 17 | 法人税等            | -                 | -       | 12      | 0.2%          | - |
| 18 | 法人税等差引 ④=③-法人税等 | -                 | -       | -40     | -0.8%         | - |
| 19 | 施設数             | -                 | -       | 42      | -             | - |

※ 比率は収入に対する割合

|              |                   |       |   |          |       |
|--------------|-------------------|-------|---|----------|-------|
| 20           | 平均実利用者数           | -     | - | 18.2人    | -     |
| 21           | 延べ利用者数            | -     | - | 560.9人   | -     |
| 22           | 常勤換算職員数(常勤率)      | -     | - | 13.3人    | 73.9% |
| 23           | 看護・介護職員常勤換算数(常勤率) | -     | - | 11.7人    | 73.7% |
| 常勤換算1人当たり給与費 |                   |       |   |          |       |
| 24           | 常勤                | 看護師   | - | 352,380円 | -     |
| 25           |                   | 准看護師  | - | 293,250円 | -     |
| 26           |                   | 介護福祉士 | - | 272,845円 | -     |
| 27           |                   | 介護職員  | - | 255,903円 | -     |
| 28           | 非常勤               | 看護師   | - | 261,668円 | -     |
| 29           |                   | 准看護師  | - | 270,997円 | -     |
| 30           |                   | 介護福祉士 | - | 245,763円 | -     |
| 31           |                   | 介護職員  | - | 222,648円 | -     |

|    |                       |   |   |          |   |
|----|-----------------------|---|---|----------|---|
| 32 | 実利用者1人当たり収入           | - | - | 283,361円 | - |
| 33 | 実利用者1人当たり支出           | - | - | 284,891円 | - |
| 34 | 常勤換算職員1人当たり給与費        | - | - | 273,338円 | - |
| 35 | 看護・介護職員(常勤換算)1人当たり給与費 | - | - | 263,740円 | - |

|    |                         |   |   |      |   |
|----|-------------------------|---|---|------|---|
| 36 | 常勤換算職員1人当たり実利用者数        | - | - | 1.4人 | - |
| 37 | 看護・介護職員(常勤換算)1人当たり実利用者数 | - | - | 1.6人 | - |



21-② 複合型サービス(地域区分別集計表)

|               |                 | 1級地               |       | 2級地   |   | 3級地 |       | 4級地   |       | 5級地    |       | 6級地   |       | その他    |       |       |
|---------------|-----------------|-------------------|-------|-------|---|-----|-------|-------|-------|--------|-------|-------|-------|--------|-------|-------|
| 1             | Ⅰ 介護事業収益        | (1)介護料収入          | 5,231 | 千円    | … | 千円  | 6,046 | 千円    | 2,913 | 千円     | 5,328 | 千円    | 3,504 | 千円     | 4,459 |       |
| 2             |                 | (2)保険外の利用料        | 635   |       | … |     | 642   |       | 187   |        | 599   |       | 492   |        | 338   |       |
| 3             |                 | (3)補助金収入          | —     |       | … |     | —     |       | —     |        | —     |       | —     |        | —     |       |
| 4             |                 | (4)国庫補助金等特別積立金取崩額 | 19    |       | … |     | —     |       | —     |        | —     |       | —     |        | 13    |       |
| 5             |                 | (5)介護報酬査定減        | —     |       | … |     | —     |       | —     |        | —     |       | —     |        | —     |       |
| 6             | Ⅱ 介護事業費用        | (1)給与費            | 3,620 | 61.7% | … | …   | 4,264 | 61.1% | 2,928 | 94.5%  | 4,552 | 76.8% | 3,158 | 79.0%  | 3,545 | 72.5% |
| 7             |                 | (2)減価償却費          | 404   | 6.9%  | … | …   | 137   | 2.0%  | 62    | 2.0%   | 86    | 1.5%  | 253   | 6.3%   | 340   | 7.0%  |
| 8             |                 | (3)その他            | 1,530 | 26.1% | … | …   | 1,746 | 25.0% | 503   | 16.2%  | 882   | 14.9% | 1,031 | 25.8%  | 1,095 | 22.4% |
| 9             |                 | うち委託費             | 73    | 1.2%  | … | …   | 96    | 1.4%  | 87    | 2.8%   | —     | —     | 125   | 3.1%   | 110   | 2.3%  |
| 10            | Ⅲ 介護事業外収益       | (1)借入金補助金収入       | —     |       | … |     | 287   |       | —     |        | —     |       | 0     |        | 96    |       |
| 11            | Ⅳ 介護事業外費用       | (1)借入金利息          | 7     |       | … |     | 6     |       | 5     |        | —     |       | 67    |        | 38    |       |
| 12            | Ⅴ 特別損失          | (1)本部費繰入          | 84    |       | … |     | 84    |       | 35    |        | —     |       | 52    |        | 14    |       |
| 13            | 収入 ①＝Ⅰ－Ⅰ(4)＋Ⅲ   |                   | 5,866 |       | … |     | 6,976 |       | 3,099 |        | 5,926 |       | 3,996 |        | 4,893 |       |
| 14            | 支出 ②＝Ⅱ＋Ⅳ＋Ⅴ－Ⅰ(4) |                   | 5,627 |       | … |     | 6,237 |       | 3,532 |        | 5,520 |       | 4,561 |        | 5,020 |       |
| 15            | 差引 ③＝①－②        |                   | 239   | 4.1%  | … | …   | 739   | 10.6% | −433  | −14.0% | 406   | 6.9%  | −565  | −14.1% | −127  | −2.6% |
| 16            | 法人税等            |                   | —     | —     | … | …   | 37    | 0.5%  | 3     | 0.1%   | —     | —     | 17    | 0.4%   | 4     | 0.1%  |
| 17            | 法人税等差引 ④＝③－法人税等 |                   | 239   | 4.1%  | … | …   | 702   | 10.1% | −436  | −14.1% | 406   | 6.9%  | −582  | −14.6% | −131  | −2.7% |
| 18            | 施設数             |                   | 3     |       | … |     | 7     |       | 2     |        | 3     |       | 8     |        | 18    |       |
| ※ 比率は収入に対する割合 |                 |                   |       |       |   |     |       |       |       |        |       |       |       |        |       |       |

|    |                   |       |          |       |     |          |       |          |       |          |       |          |       |          |       |
|----|-------------------|-------|----------|-------|-----|----------|-------|----------|-------|----------|-------|----------|-------|----------|-------|
| 19 | 平均実利用者数           |       | 18.0人    |       | ... | 21.1人    |       | 10.5人    |       | 22.8人    |       | 15.6人    |       | 17.8人    |       |
| 20 | 延べ利用者数            |       | 513.4人   |       | ... | 666.6人   |       | 298.5人   |       | 585.6人   |       | 412.0人   |       | 606.7人   |       |
| 21 | 常勤換算職員数(常勤率)      |       | 15.5人    | 52.2% | ... | 15.5人    | 68.0% | 7.6人     | 60.3% | 13.2人    | 59.6% | 10.7人    | 68.6% | 14.0人    | 82.0% |
| 22 | 看護・介護職員常勤換算数(常勤率) |       | 14.4人    | 52.5% | ... | 13.3人    | 70.5% | 6.9人     | 56.5% | 11.6人    | 61.5% | 9.1人     | 66.0% | 12.6人    | 81.5% |
|    | 常勤換算1人当たり給与費      |       |          |       |     |          |       |          |       |          |       |          |       |          |       |
| 23 | 常勤                | 看護師   | -        |       | ... | 371,310円 |       | 459,326円 |       | 339,794円 |       | 311,417円 |       | 354,023円 |       |
| 24 |                   | 准看護師  | -        |       | ... | 315,248円 |       | -        |       | 342,641円 |       | -        |       | 284,637円 |       |
| 25 |                   | 介護福祉士 | 326,218円 |       | ... | 349,996円 |       | 386,639円 |       | 324,623円 |       | 262,867円 |       | 250,851円 |       |
| 26 |                   | 介護職員  | 300,306円 |       | ... | 291,022円 |       | 386,639円 |       | 246,115円 |       | 261,739円 |       | 239,166円 |       |
| 27 | 非常勤               | 看護師   | 298,080円 |       | ... | 232,513円 |       | 261,707円 |       | 434,490円 |       | 302,025円 |       | 234,372円 |       |
| 28 |                   | 准看護師  | -        |       | ... | 265,471円 |       | -        |       | 276,148円 |       | 315,993円 |       | 253,793円 |       |
| 29 |                   | 介護福祉士 | 251,480円 |       | ... | 213,829円 |       | -        |       | 293,858円 |       | 213,884円 |       | 244,250円 |       |
| 30 |                   | 介護職員  | 220,075円 |       | ... | 217,873円 |       | 329,653円 |       | 249,897円 |       | 228,225円 |       | 196,651円 |       |

|    |                         |          |  |     |          |  |          |  |          |  |          |  |          |  |
|----|-------------------------|----------|--|-----|----------|--|----------|--|----------|--|----------|--|----------|--|
| 31 | 実利用者1人当たり収入             | 325,463円 |  | ... | 330,088円 |  | 295,153円 |  | 259,367円 |  | 255,729円 |  | 275,151円 |  |
| 32 | 実利用者1人当たり支出             | 312,185円 |  | ... | 295,128円 |  | 336,346円 |  | 241,579円 |  | 291,886円 |  | 282,312円 |  |
| 33 | 常勤換算職員1人当たり給与費          | 278,574円 |  | ... | 282,782円 |  | 393,245円 |  | 273,711円 |  | 275,062円 |  | 261,304円 |  |
| 34 | 看護・介護職員(常勤換算)1人当たり給与費   | 281,218円 |  | ... | 281,052円 |  | 370,702円 |  | 262,779円 |  | 264,893円 |  | 251,260円 |  |
| 35 | 常勤換算職員1人当たり実利用者数        | 1.2人     |  | ... | 1.4人     |  | 1.4人     |  | 1.7人     |  | 1.5人     |  | 1.3人     |  |
| 36 | 看護・介護職員(常勤換算)1人当たり実利用者数 | 1.2人     |  | ... | 1.6人     |  | 1.5人     |  | 2.0人     |  | 1.7人     |  | 1.4人     |  |