

1-① 介護老人福祉施設(総括表)

① 介護老人福祉施設(総合型)		平成16年調査		平成19年調査		平成22年調査		(参考)平成20年実態調査		
		千円		千円		千円		千円		
1	Ⅰ 介護事業収益	(1)介護料収入	23,564		24,617		25,092		20,741	
2		(2)保険外の利用料	174		4,890				3,983	
3		(3)補助金収入	272		637		264		239	
4		(4)国庫補助金等特別積立金取崩額	1,151		1,351		1,200		871	
5		(5)介護報酬査定減	-0		-2		-34		-2	
6		(6)介護職員処遇改善交付金	-		-		180		-	
7	Ⅱ 介護事業費用	(1)給与費	14,040	58.0%	18,395	60.7%	14,465	56.5%	15,237	60.8%
8		(2)減価償却費	1,860	7.7%	2,941	9.7%	2,306	9.0%	2,386	9.5%
9		(3)その他	6,527	26.9%	8,667	28.6%	6,567	25.6%	7,366	29.4%
10		うち委託費	1,141	4.7%	2,088	6.9%	-		1,558	6.2%
11	Ⅲ 介護事業外収益	(1)借入金補助金収入	215		184		112		98	
12	Ⅳ 介護事業外費用	(1)借入金利息	258		296		257		81	
13	Ⅴ 特別損失	(1)本部費繰入	209		38		145		1	
14	収入 ①＝Ⅰ－Ⅰ(4)＋Ⅲ		24,224		30,326		25,613		25,059	
15	支出 ②＝Ⅱ＋Ⅳ＋Ⅴ－Ⅰ(4)		21,743		28,987		22,541		24,199	
16	差引 ③＝①－②		2,481	10.2%	1,339	4.4%	3,073	12.0%	859	3.4%
17	施設数		193		126		1,017		174	

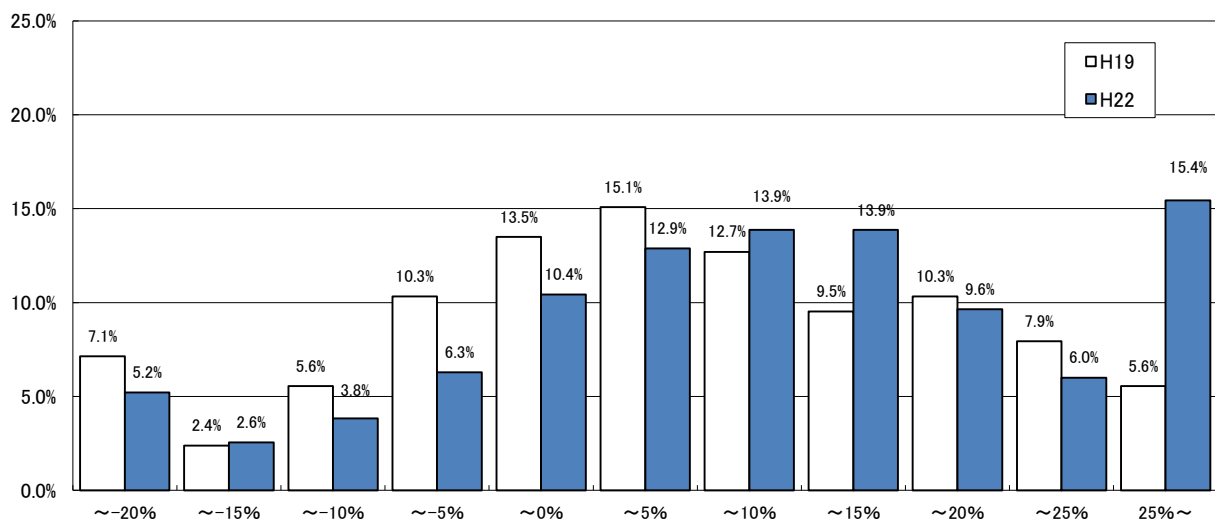
※ 比率は収入に対する割合

18	平均定員	73.6人		89.9人		70.5人		76.3人	
19	延べ利用者数	2,163.9人		2,628.8人		2,059.1人 *		2,284.9人	
20	常勤換算職員数(常勤率)	42.1人	87.2%	55.9人	80.6%	46.4人	82.8%	45.3人	85.6%
21	看護・介護職員常勤換算数(常勤率)	30.9人	89.1%	43.3人	81.1%	35.2人	84.3%	32.7人	86.5%
22	常勤換算1人当たり給与								
23	看護師	407,179円		433,787円		418,886円		453,236円	
24	常 准看護師	350,807円		377,339円		361,274円		362,652円	
25	勤 介護福祉士	333,428円		335,082円		322,995円		340,464円	
26	介護職員	288,448円		297,296円		301,927円		290,289円	
27	非常勤 看護師	281,894円		342,079円		269,214円		344,956円	
28	准看護師	250,495円		331,786円		250,112円		301,046円	
29	介護福祉士	195,911円		218,222円		201,767円		276,598円	
30	介護職員	213,794円		243,476円		193,919円		219,350円	

* :平成22年の延べ利用者数は「実利用者数×30」で算出している

31	利用者1人当たり収入	11,195円		11,536円		12,439円		10,967円	
32	利用者1人当たり支出	10,048円		11,027円		10,947円		10,591円	
33	常勤換算職員1人当たり給与	326,844円		332,954円		311,915円		332,948円	
34	看護・介護職員(常勤換算)1人当たり給与	307,971円		312,904円		295,132円		315,891円	
35	常勤換算職員1人当たり利用者数	1.7人		1.6人		1.5人		1.7人	
36	看護・介護職員(常勤換算)1人当たり利用者数	2.3人		2.0人		2.0人		2.3人	

介護老人福祉施設収支差率分布



1-② 介護老人福祉施設(地域区分別集計表)

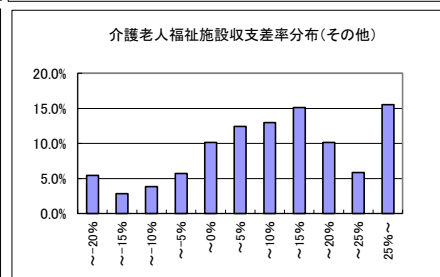
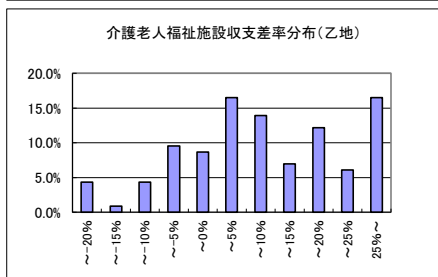
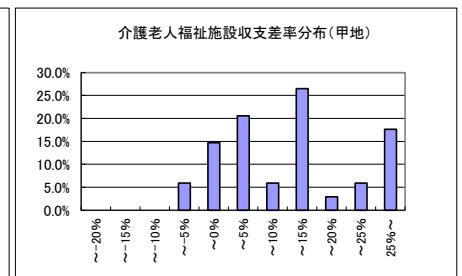
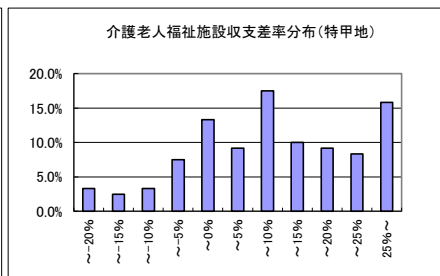
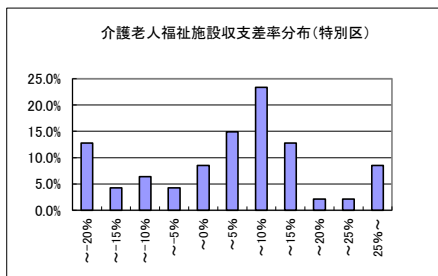
	特別区		特甲地		甲地		乙地		その他	
	千円		千円		千円		千円		千円	
1 介護料収入	30,147		29,266		27,426		27,112		23,717	
2 保険外の利用料										
3 補助金収入	1,078		350		120		269		215	
4 国庫補助金等特別積立金取崩額	2,073		1,694		1,300		1,218		1,064	
5 介護報酬査定減	-24		-31		-6		-35		-36	
介護職員処遇改善交付金	445		212		201		197		158	
6 給与費	19,078	60.0%	16,316	54.4%	14,997	53.9%	15,586	56.5%	13,730	56.8%
7 減価償却費	2,951	9.3%	2,838	9.5%	2,503	9.0%	2,434	8.8%	2,153	8.9%
8 その他	9,759	30.7%	7,985	26.6%	7,182	25.8%	7,124	25.8%	6,058	25.1%
9 うち委託費	-		-		-		-		-	
10 借入金補助金収入	175		172		88		53		108	
11 借入金利息	350		353		297		297		228	
12 本部費繰入	382		205		140		94		131	
13 収入(補助あり)	31,820		29,969		27,828		27,594		24,162	
14 支出	30,446		26,003		23,818		24,318		21,237	
15 差引	1,374	4.3%	3,966	13.2%	4,011	14.4%	3,277	11.9%	2,926	12.1%
16 施設数	47		120		34		115		701	

※ 比率は収入に対する割合

17 平均定員	83.1人		81.0人		75.7人		75.4人		67.1人	
18 延べ利用者数	2,437.0人 *		2,351.2人 *		2,178.2人 *		2,193.1人 *		1,964.5人 *	
19 常勤換算職員数(常勤率)	54.6人	76.0%	49.8人	76.3%	49.9人	81.0%	49.7人	80.7%	44.7人	85.0%
20 看護・介護職員常勤換算数(常勤率)	43.1人	76.8%	39.4人	77.4%	38.6人	83.6%	38.2人	82.4%	33.5人	86.6%
常勤換算1人当たり給与										
21 看護師	475,145円		470,066円		387,217円		413,349円		406,139円	
22 常 准看護師	403,737円		412,366円		369,584円		365,310円		352,764円	
23 勤 介護福祉士	371,315円		342,735円		305,761円		330,466円		315,953円	
24 介護職員	350,838円		326,238円		290,860円		302,197円		295,053円	
25 非 看護師	307,828円		319,385円		282,783円		264,721円		243,696円	
26 常 准看護師	265,593円		262,616円		248,611円		293,017円		237,339円	
27 勤 介護福祉士	229,913円		178,815円		192,346円		203,967円		205,639円	
28 介護職員	207,508円		192,518円		181,521円		203,673円		191,472円	

*: 延べ利用者数は「実利用者数×30」で算出している

29 利用者1人当たり収入	13,057円	12,746円	12,776円	12,583円	12,300円
30 利用者1人当たり支出	12,493円	11,059円	10,935円	11,088円	10,810円
31 常勤換算職員1人当たり給与	349,570円	327,465円	300,624円	313,319円	306,903円
32 看護・介護職員(常勤換算)1人当たり給与	328,252円	308,982円	282,687円	295,258円	290,739円
33 常勤換算職員1人当たり利用者数	1.5人	1.6人	1.5人	1.5人	1.5人
34 看護・介護職員(常勤換算)1人当たり利用者数	1.9人	2.1人	2.0人	2.0人	2.0人



1-③ 介護老人福祉施設(定員規模別集計表)

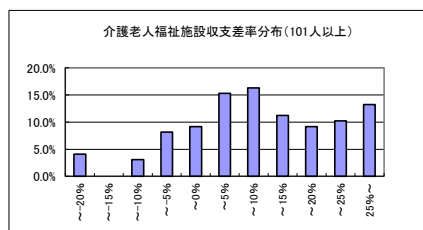
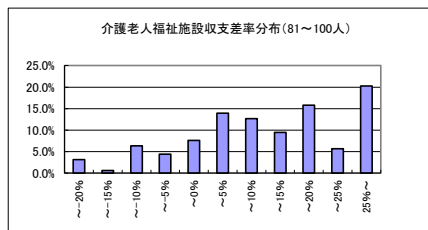
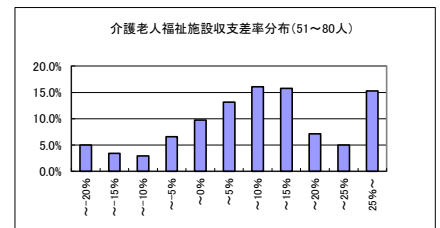
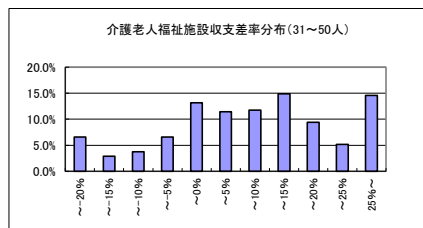
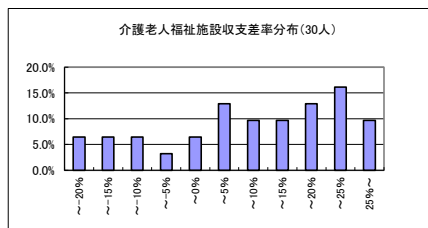
	30人		31～50人		51～80人		81～100人		101人以上	
	千円		千円		千円		千円		千円	
1 介護料収入	11,918		17,787		24,606		33,924		45,378	
2 保険外の利用料										
3 補助金収入	94		185		288		332		413	
4 国庫補助金等特別積立金取崩額	631		791		1,259		1,455		2,324	
5 介護報酬査定減	-20		-39		-25		-47		-43	
介護職員処遇改善交付金	74		122		172		279		304	
6 給与費	7,187	59.4%	10,472	57.8%	14,460	57.4%	18,331	53.0%	26,166	56.7%
7 減価償却費	1,037	8.6%	1,587	8.8%	2,383	9.5%	2,930	8.5%	4,181	9.1%
8 その他	2,831	23.4%	4,713	26.0%	6,488	25.7%	8,813	25.5%	11,651	25.2%
9 うち委託費	-		-		-		-		-	
10 借入金補助金収入	34		49		167		122		130	
11 借入金利息	110		188		256		391		350	
12 本部費繰入	40		86		143		227		277	
13 収入(補助あり)	12,100		18,105		25,208		34,610		46,182	
14 支出	10,575		16,255		22,471		29,237		40,302	
15 差引	1,525	12.6%	1,850	10.2%	2,737	10.9%	5,373	15.5%	5,881	12.7%
16 施設数	31		350		380		158		98	

※ 比率は収入に対する割合

17 平均定員	30.0人		49.4人		69.9人		94.4人		128.7人	
18 延べ利用者数	893.5人 *		1,449.9人 *		2,039.6人 *		2,729.1人 *		3,800.9人 *	
19 常勤換算職員数(常勤率)	25.1人 84.5%		34.7人 84.1%		46.6人 82.4%		59.2人 81.6%		76.4人 83.4%	
20 看護・介護職員常勤換算数(常勤率)	17.0人 88.7%		25.6人 85.6%		35.7人 83.7%		46.0人 83.1%		58.4人 84.8%	
常勤換算1人当たり給与										
21 常勤 看護師	353,159円		418,550円		413,535円		409,255円		454,556円	
22 准看護師	316,703円		338,054円		367,429円		378,102円		383,482円	
23 介護福祉士	296,797円		311,637円		322,138円		320,100円		351,581円	
24 介護職員	267,113円		285,092円		301,510円		304,028円		332,931円	
25 非常勤 看護師	233,291円		256,365円		254,714円		296,251円		296,020円	
26 准看護師	164,308円		234,223円		240,791円		291,962円		256,025円	
27 介護福祉士	168,034円		178,200円		211,318円		195,797円		222,175円	
28 介護職員	190,080円		176,482円		191,946円		201,075円		216,813円	

*: 延べ利用者数は「実利用者数×30」で算出している

29 利用者1人当たり収入	13,542円		12,487円		12,359円		12,682円		12,150円	
30 利用者1人当たり支出	11,835円		11,211円		11,017円		10,713円		10,603円	
31 常勤換算職員1人当たり給与	286,695円		301,597円		310,093円		309,407円		342,053円	
32 看護・介護職員(常勤換算)1人当たり給与	266,448円		281,153円		293,712円		296,518円		324,646円	
33 常勤換算職員1人当たり利用者数	1.2人		1.4人		1.5人		1.6人		1.7人	
34 看護・介護職員(常勤換算)1人当たり利用者数	1.8人		1.9人		2.0人		2.1人		2.2人	



1-④ 介護老人福祉施設(従来型・ユニット型別集計表)

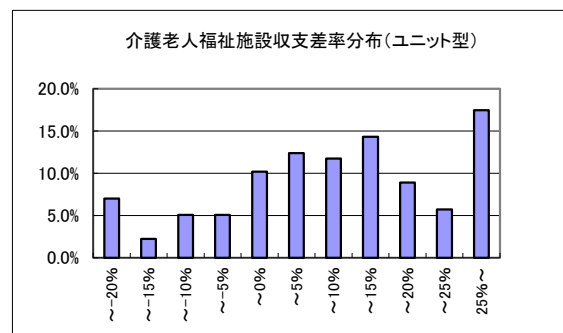
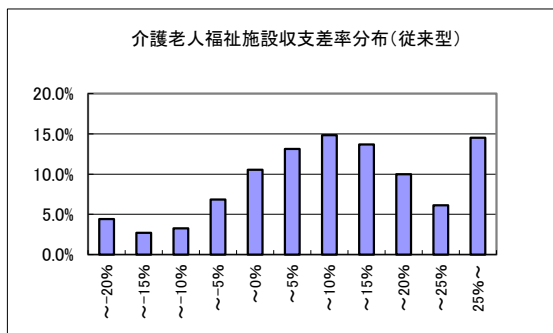
	従来型		ユニット型	
	千円		千円	
1 介護料収入	24,254		27,164	
2 保険外の利用料				
3 補助金収入	281		221	
4 国庫補助金等特別積立金取崩額	1,235		1,113	
5 介護報酬査定減	-37		-29	
介護職員処遇改善交付金	176		189	
6 給与費	14,194	57.3%	15,136	54.6%
7 減価償却費	2,060	8.3%	2,912	10.5%
8 その他	6,491	26.2%	6,756	24.4%
9 うち委託費	-		-	
10 借入金補助金収入	79		193	
11 借入金利息	144		537	
12 本部費繰入	147		140	
13 収入(補助あり)	24,754		27,738	
14 支出	21,802		24,367	
15 差引	2,952	11.9%	3,371	12.2%
16 施設数	702		315	

※ 比率は収入に対する割合

17 平均定員	69.7人		72.3人	
18 延べ利用者数	2,049.7人 *		2,082.4人 *	
19 常勤換算職員数(常勤率)	44.2人	83.2%	51.8人	82.0%
20 看護・介護職員常勤換算数(常勤率)	32.8人	84.8%	41.2人	83.3%
常勤換算1人当たり給与				
21 看護師	432,172円		388,364円	
22 常 准看護師	365,579円		349,536円	
23 勤 介護福祉士	332,784円		301,904円	
24 介護職員	311,652円		282,979円	
25 看護師	258,880円		286,841円	
26 非 准看護師	252,824円		244,912円	
27 常 勤 介護福祉士	200,123円		204,801円	
28 介護職員	192,049円		197,275円	

*: 延べ利用者数は「実利用者数×30」で算出している

29 利用者1人当たり収入	12,077円	13,320円
30 利用者1人当たり支出	10,637円	11,701円
31 常勤換算職員1人当たり給与	321,434円	291,867円
32 看護・介護職員(常勤換算) 1人当たり給与	304,042円	277,572円
33 常勤換算職員1人当たり利用者数	1.6人	1.4人
34 看護・介護職員(常勤換算) 1人当たり利用者数	2.1人	1.8人



2-① 介護老人保健施設(総括表)

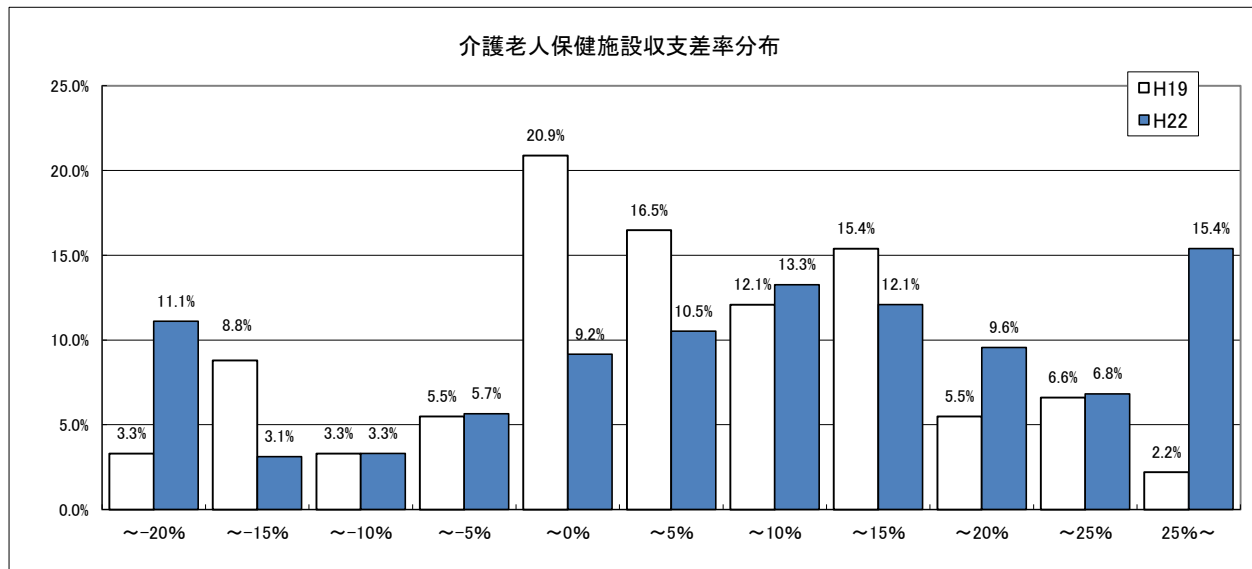
① 介護老人保健施設（総合型）		平成16年調査		平成19年調査		平成22年調査		（参考）平成20年実態調査		
		千円		千円		千円		千円		
1	Ⅰ 介護事業収益	(1)介護料収入	33,093		31,348		35,284		27,297	
2		(2)保険外の利用料	1,340		7,562				6,011	
3		(3)補助金収入	-		-		-		-	
4		(4)国庫補助金等特別積立金取崩額	-		-		-		-	
5		(5)介護報酬査定減	-20		-1		-70		-22	
6		(6)介護職員処遇改善交付金	-		-		152		-	
7	Ⅱ 介護事業費用	(1)給与費	17,338	50.4%	20,652	53.1%	18,649	52.7%	17,853	53.6%
8		(2)減価償却費	2,309	6.7%	2,761	7.1%	2,239	6.3%	2,339	7.0%
9		(3)その他	10,068	29.3%	12,865	33.1%	10,816	30.6%	9,805	29.5%
10		うち委託費	3,343	9.7%	4,616	11.9%	-		3,293	9.9%
11	Ⅲ 介護事業外収益	(1)借入金補助金収入	-		-		0		-	
12	Ⅳ 介護事業外費用	(1)借入金利息	1,042		967		888		859	
13	Ⅴ 特別損失	(1)本部費繰入	-		-		-		-	
14	収入 ①＝Ⅰ－Ⅰ(4)＋Ⅲ		34,414		38,909		35,366		33,286	
15	支出 ②＝Ⅱ＋Ⅳ＋Ⅴ－Ⅰ(4)		30,757		37,244		32,592		30,857	
16	差引 ③＝①－②		3,657	10.6%	1,664	4.3%	2,775	7.8%	2,429	7.3%
17	施設数		142		91		513		208	

※ 比率は収入に対する割合

18	平均定員	95.2人		107.9人		91.1人		92.4人	
19	延べ利用者数	2,728.0人		3,056.4人		2,499.7人 *		2,717.1人	
20	常勤換算職員数(常勤率)	52.5人	93.2%	60.1人	89.6%	56.8人	87.8%	51.2人	92.9%
21	看護・介護職員常勤換算数(常勤率)	39.1人	94.5%	46.4人	90.3%	42.5人	88.7%	38.1人	93.8%
22	常勤換算1人当たり給与								
23	常勤	看護師	430,870円		471,901円		411,359円		457,884円
24		准看護師	339,034円		372,629円		348,859円		358,386円
25		介護福祉士	290,315円		308,998円		290,537円		299,732円
26		介護職員	241,641円		270,577円		289,309円		253,725円
27	非常勤	看護師	277,807円		329,528円		226,774円		348,437円
28		准看護師	282,426円		293,218円		242,203円		296,729円
29		介護福祉士	208,171円		208,584円		183,828円		230,345円
30		介護職員	192,983円		195,674円		181,766円		207,324円

*:平成22年の延べ利用者数は「実利用者数×30」で算出している

31	利用者1人当たり収入	12,615円	12,730円	14,148円	12,251円
32	利用者1人当たり支出	11,275円	12,186円	13,038円	11,357円
33	常勤換算職員1人当たり給与	317,624円	345,829円	328,241円	339,646円
34	看護・介護職員(常勤換算)1人当たり給与	292,029円	315,562円	299,875円	307,932円
35	常勤換算職員1人当たり利用者数	1.8人	1.7人	1.6人	1.8人
36	看護・介護職員(常勤換算)1人当たり利用者数	2.3人	2.2人	2.1人	2.4人



2-② 介護老人保健施設(地域区分別集計表)

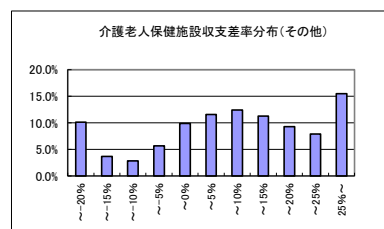
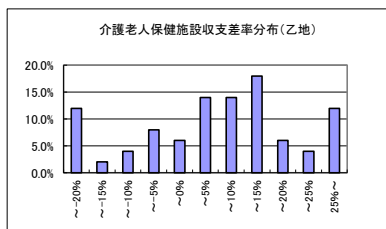
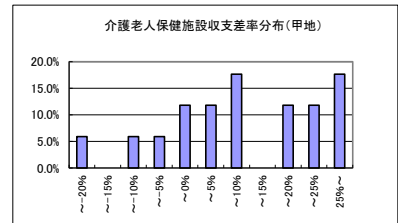
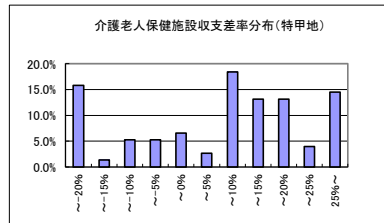
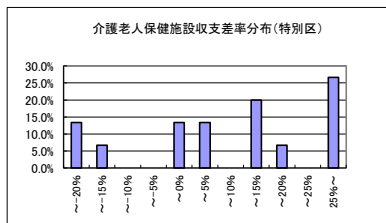
	特別区	特甲地	甲地	乙地	その他
	千円	千円	千円	千円	千円
1 介護料収入	53,679	40,090	39,443	35,702	33,564
2 保険外の利用料					
3 補助金収入	-	-	-	-	-
4 国庫補助金等特別積立金取崩額	-	-	-	-	-
介護職員処遇改善交付金	-42	-99	-152	-58	-64
5 介護報酬査定減	220	262	155	161	128
6 給与費	25,370 47.1%	22,961 57.0%	19,564 49.6%	19,712 55.1%	17,435 51.8%
7 減価償却費	1,763 3.3%	2,905 7.2%	2,231 5.7%	2,261 6.3%	2,128 6.3%
8 その他	16,662 30.9%	12,431 30.9%	11,113 28.2%	12,440 34.7%	10,072 30.0%
9 うち委託費	-	-	-	-	-
10 借入金補助金収入	0	0	0	0	0
11 借入金利息	760	903	429	1,409	830
12 本部費繰入	-	-	-	-	-
13 収入	53,857	40,253	39,446	35,805	33,629
14 支出	44,555	39,200	33,338	35,821	30,465
15 差引	9,302 17.3%	1,053 2.6%	6,108 15.5%	-16 0.0%	3,164 9.4%
16 施設数	15	76	17	50	355

※ 比率は収入に対する割合

17 平均定員	103.0人	103.6人	94.8人	94.8人	87.7人
18 延べ利用者数	2,779.1人 *	2,836.7人 *	2,605.7人 *	2,632.0人 *	2,404.3人 *
19 常勤換算職員数(常勤率)	66.5人 86.3%	69.0人 82.6%	55.8人 84.2%	60.1人 86.8%	53.8人 89.4%
20 看護・介護職員常勤換算数(常勤率)	48.7人 87.5%	53.0人 82.2%	42.2人 84.9%	44.8人 87.9%	40.0人 90.7%
常勤換算1人当たり給与					
21 看護師	453,022円	335,956円	524,652円	457,119円	440,069円
22 准看護師	443,873円	389,272円	411,284円	372,659円	337,315円
23 介護福祉士	354,198円	324,066円	345,381円	299,886円	277,974円
24 介護職員	336,845円	319,347円	265,888円	287,357円	282,704円
非常勤					
25 看護師	325,848円	183,912円	298,428円	311,815円	242,607円
26 准看護師	293,067円	269,459円	232,497円	257,549円	229,215円
27 介護福祉士	206,804円	230,672円	183,477円	189,516円	163,012円
28 介護職員	222,300円	206,799円	263,010円	180,606円	166,806円

*:延べ利用者数は「実利用者数×30」で算出している

29 利用者1人当たり収入	19,379円	14,190円	15,138円	13,604円	13,987円
30 利用者1人当たり支出	16,032円	13,819円	12,794円	13,610円	12,671円
31 常勤換算職員1人当たり給与	381,499円	332,791円	350,355円	327,816円	324,173円
32 看護・介護職員(常勤換算)1人当たり給与	346,020円	307,364円	310,734円	303,588円	295,124円
33 常勤換算職員1人当たり利用者数	1.5人	1.5人	1.7人	1.6人	1.6人
34 看護・介護職員(常勤換算)1人当たり利用者数	2.1人	2.0人	2.2人	2.1人	2.2人



2-③ 介護老人保健施設(定員規模別集計表)

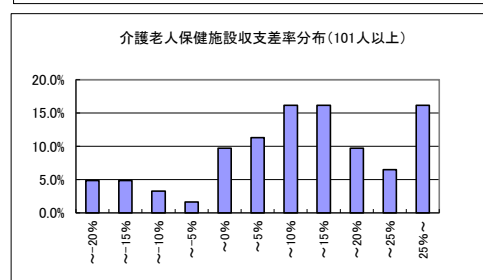
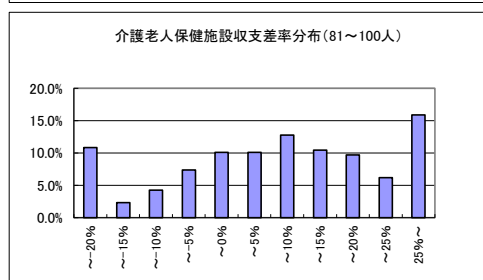
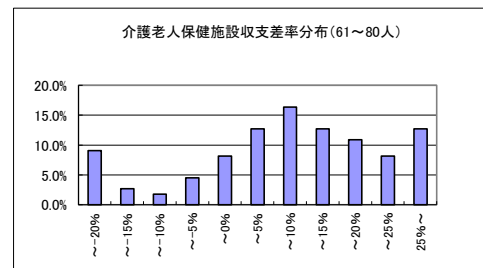
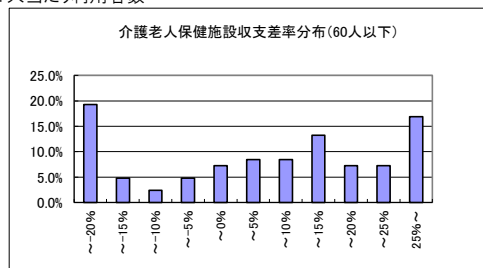
	60人以下		61～80人		81～100人		101人以上	
	千円		千円		千円		千円	
1 介護料収入	18,290		29,951		37,756		53,461	
2 保険外の利用料								
3 補助金収入	-		-		-		-	
4 国庫補助金等特別積立金取崩額	-		-		-		-	
5 介護報酬査定減	-47		-50		-78		-93	
介護職員処遇改善交付金	71		111		180		197	
6 給与費	10,588	57.8%	16,746	55.8%	19,707	52.1%	26,696	49.8%
7 減価償却費	1,400	7.6%	1,783	5.9%	2,451	6.5%	3,078	5.7%
8 その他	5,061	27.6%	9,118	30.4%	11,634	30.7%	16,872	31.5%
9 うち委託費	-		-		-		-	
10 借入金補助金収入	0		0		0		0	
11 借入金利息	413		636		1,096		978	
12 本部費繰入	-		-		-		-	
13 収入	18,314		30,012		37,858		53,566	
14 支出	17,462		28,283		34,887		47,624	
15 差引	851	4.6%	1,729	5.8%	2,970	7.8%	5,942	11.1%
16 施設数	83		110		258		62	

※ 比率は収入に対する割合

17 平均定員	48.6人		75.6人		98.1人		136.7人	
18 延べ利用者数	1,305.8人 *		2,074.1人 *		2,705.1人 *		3,727.9人 *	
19 常勤換算職員数(常勤率)	31.0人	89.9%	53.2人	86.1%	59.1人	88.5%	83.1人	86.7%
20 看護・介護職員常勤換算数(常勤率)	22.4人	92.4%	40.0人	86.4%	44.4人	89.0%	61.7人	88.8%
常勤換算1人当たり給与								
21 看護師	424,927円		333,435円		454,530円		445,887円	
22 常 准看護師	350,808円		352,949円		343,392円		363,127円	
23 介護福祉士	291,193円		280,513円		292,259円		293,610円	
24 介護職員	267,040円		282,022円		296,178円		284,241円	
25 看護師	205,903円		150,137円		281,605円		278,245円	
26 非常 准看護師	232,618円		259,109円		237,936円		242,846円	
27 介護福祉士	181,675円		150,344円		182,386円		230,346円	
28 介護職員	190,197円		163,775円		187,110円		181,649円	

*: 延べ利用者数は「実利用者数×30」で算出している

29 利用者1人当たり収入	14,024円	14,470円	13,995円	14,369円
30 利用者1人当たり支出	13,373円	13,636円	12,897円	12,775円
31 常勤換算職員1人当たり給与	340,863円	314,733円	333,426円	321,673円
32 看護・介護職員(常勤換算)1人当たり給与	291,598円	284,455円	306,775円	299,075円
33 常勤換算職員1人当たり利用者数	1.6人	1.4人	1.7人	1.6人
34 看護・介護職員(常勤換算)1人当たり利用者数	2.2人	1.9人	2.2人	2.2人



3-① 介護療養型医療施設(病院)(総括表)

		平成16年調査		平成19年調査		平成22年調査		(参考)平成20年実態調査		
		千円		千円		千円		千円		
1	Ⅰ 介護事業収益	(1)介護料収入	40,446		32,835		39,480		31,848	
2		(2)保険外の利用料	1,664		5,757				4,327	
3		(3)補助金収入	-		-		-		-	
4		(4)国庫補助金等特別積立金取崩額	-		-		-		-	
5		(5)介護報酬査定減	-27		-28		-367		-17	
6		(6)介護職員処遇改善交付金	-		-		74		-	
7	Ⅱ 介護事業費用	(1)給与費	24,576	58.4%	23,189	60.1%	22,089	56.4%	21,392	59.2%
8		(2)減価償却費	2,026	4.8%	1,462	3.8%	1,493	3.8%	1,439	4.0%
9		(3)その他	13,595	32.3%	11,449	29.7%	10,252	26.2%	11,560	32.0%
10		うち委託費	3,465	8.5%	2,823	7.3%	-		2,975	8.2%
11	Ⅲ 介護事業外収益	(1)借入金補助金収入	-		-		-		-	
12	Ⅳ 介護事業外費用	(1)借入金利息	624		517		866		605	
13	Ⅴ 特別損失	(1)本部費繰入	-		-		22		-	
14	収入 ①＝Ⅰ－Ⅰ(4)＋Ⅲ		42,083		38,564		39,188		36,158	
15	支出 ②＝Ⅱ＋Ⅳ＋Ⅴ－Ⅰ(4)		40,820		36,617		34,722		34,996	
16	差引 ③＝①－②		1,263	3.0%	1,947	5.0%	4,466	11.4%	1,163	3.2%
17	施設数		119		38		72		92	

※ 比率は収入に対する割合

18	平均定員	86.6人	77.4人	73.9人	76.3人
19	延べ利用者数	2,515.9人	2,103.8人	2,159.0人 *	2,195.2人
20	常勤換算職員数(常勤率)	60.1人 93.5%	58.1人 91.9%	54.1人 89.7%	63.9人 90.2%
21	看護・介護職員常勤換算数(常勤率)	43.4人 95.8%	39.8人 93.6%	37.3人 91.7%	38.9人 91.3%
22	常勤換算1人当たり給与				
23	常勤 看護師	407,668円	384,582円	447,759円	422,738円
24	常勤 准看護師	354,257円	362,089円	363,536円	349,118円
25	常勤 介護福祉士	270,183円	258,325円	322,959円	276,844円
26	常勤 介護職員	246,165円	239,414円	285,721円	253,720円
27	非常勤 看護師	320,793円	291,731円	291,971円	343,685円
28	非常勤 准看護師	256,023円	318,890円	247,460円	289,757円
29	非常勤 介護福祉士	225,923円	188,524円	162,471円	207,867円
30	非常勤 介護職員	177,898円	176,274円	191,270円	217,438円

*:平成22年の延べ利用者数は「実利用者数×30」で算出している

31	利用者1人当たり収入	16,727円	18,330円	18,151円	16,471円
32	利用者1人当たり支出	16,225円	17,405円	16,082円	15,942円
33	常勤換算職員1人当たり給与	379,335円	383,556円	408,560円	421,503円
34	看護・介護職員(常勤換算)1人当たり給与	301,755円	295,558円	329,315円	309,888円
35	常勤換算職員1人当たり利用者数	1.4人	1.2人	1.4人	1.1人
36	看護・介護職員(常勤換算)1人当たり利用者数	1.9人	1.8人	2.0人	1.9人

3-② 介護療養型医療施設(病院)(地域区分別集計表)

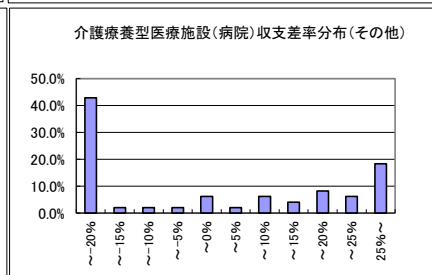
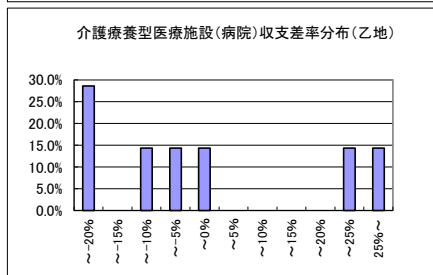
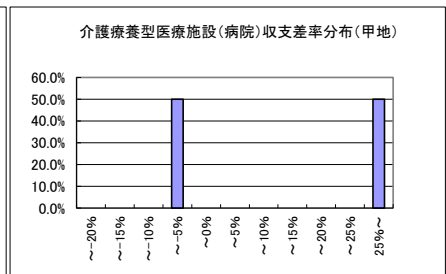
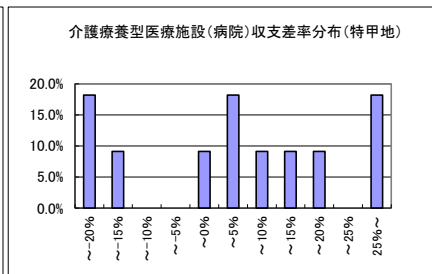
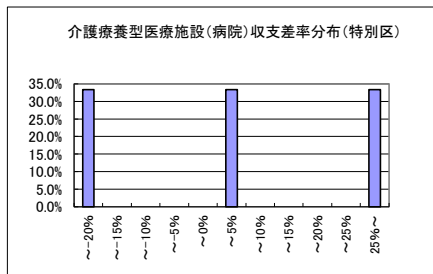
	特別区		特甲地		甲地		乙地		その他	
	千円		千円		千円		千円		千円	
1 介護料収入	117,651		71,906		40,890		53,479		30,897	
2 保険外の利用料										
3 補助金収入	-		-		-		-		-	
4 国庫補助金等特別積立金取崩額	0		0		0		0		0	
5 介護報酬査定減	-324		-708		0		-712		-287	
介護職員処遇改善交付金	189		192		46		116		51	
6 給与費	51,920	44.2%	37,749	52.9%	19,215	46.9%	29,487	55.8%	18,201	59.4%
7 減価償却費	3,659	3.1%	2,872	4.0%	906	2.2%	2,059	3.9%	1,186	3.9%
8 その他	17,228	14.7%	19,559	27.4%	6,303	15.4%	13,975	26.4%	8,427	27.5%
9 うち委託費	-		-		-		-		-	
10 借入金補助金収入	0		0		0		0		0	
11 借入金利息	2,174		1,585		0		1,251		703	
12 本部費繰入	501		0		0		0		14	
13 収入	117,517		71,390		40,937		52,884		30,661	
14 支出	75,482		61,766		26,424		46,772		28,530	
15 差引	42,035	35.8%	9,625	13.5%	14,513	35.5%	6,112	11.6%	2,131	7.0%
16 施設数	3		11		2		7		49	

※ 比率は収入に対する割合

17	平均定員		121.3人		147.1人		69.5人		108.9人		58.2人	
18	延べ利用者数		3,436.4人 *		4,096.1人 *		1,815.0人 *		3,165.6人 *		1,740.6人 *	
19	常勤換算職員数(常勤率)		97.0人	90.1%	100.2人	86.5%	47.9人	79.3%	76.0人	89.5%	44.0人	90.9%
20	看護・介護職員常勤換算数(常勤率)		61.6人	94.2%	76.6人	86.9%	31.0人	82.4%	52.9人	89.5%	29.5人	94.0%
	常勤換算1人当たり給与											
21	常 勤	看護師	630,696円		444,637円		394,725円		371,484円		453,974円	
22		准看護師	486,685円		371,480円		344,820円		338,826円		359,667円	
23		介護福祉士	385,174円		313,675円		283,723円		286,546円		329,143円	
24		介護職員	373,432円		276,212円		248,763円		247,873円		293,246円	
25	非 常 勤	看護師	353,808円		237,373円		254,869円		201,772円		340,264円	
26		准看護師	147,792円		233,413円		188,150円		208,822円		310,475円	
27		介護福祉士	227,869円		285,779円		0円		113,046円		139,489円	
28		介護職員	175,620円		184,237円		43,084円		168,227円		219,056円	

*: 延べ利用者数は「実利用者数×30」で算出している

29 利用者1人当たり収入	34,198円	17,429円	22,555円	16,706円	17,615円
30 利用者1人当たり支出	21,966円	15,079円	14,558円	14,775円	16,391円
31 常勤換算職員1人当たり給与	535,008円	376,853円	401,143円	388,027円	414,269円
32 看護・介護職員(常勤換算)1人当たり給与	436,886円	313,491円	266,859円	279,856円	341,363円
33 常勤換算職員1人当たり利用者数	1.2人	1.5人	1.5人	1.4人	1.3人
34 看護・介護職員(常勤換算)1人当たり利用者数	2.0人	1.9人	2.2人	2.1人	2.0人



3-③ 介護療養型医療施設(病院)(定員規模別集計表)

	50床以下		51～80床		81床以上	
	千円		千円		千円	
1 介護料収入	13,345		26,853		83,677	
2 保険外の利用料						
3 補助金収入	-		-		-	
4 国庫補助金等特別積立金取崩額	0		0		0	
5 介護報酬査定減	-111		-197		-820	
介護職員処遇改善交付金	29		46		154	
6 給与費	10,601	79.9%	16,583	62.1%	41,498	50.0%
7 減価償却費	711	5.4%	1,929	7.2%	2,461	3.0%
8 その他	5,236	39.5%	7,937	29.7%	18,687	22.5%
9 うち委託費	-		-		-	
10 借入金補助金収入	0		0		0	
11 借入金利息	514		559		1,520	
12 本部費繰入	5		0		56	
13 収入	13,263		26,703		83,011	
14 支出	17,067		27,007		64,222	
15 差引	-3,803	-28.7%	-304	-1.1%	18,788	22.6%
16 施設数	36		11		25	

※ 比率は収入に対する割合

17 平均定員	29.9人		58.7人		145.6人	
18 延べ利用者数	862.7人 *		1,658.7人 *		4,296.2人 *	
19 常勤換算職員数(常勤率)	24.2人	86.8%	38.7人	91.1%	105.1人	90.4%
20 看護・介護職員常勤換算数(常勤率)	15.6人	90.3%	27.1人	92.2%	73.9人	92.1%

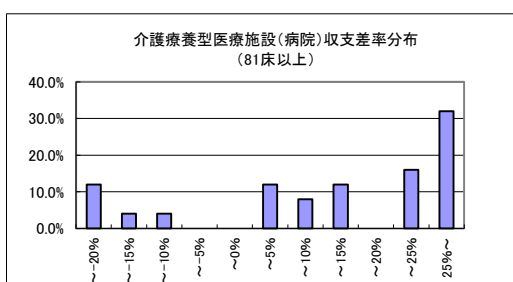
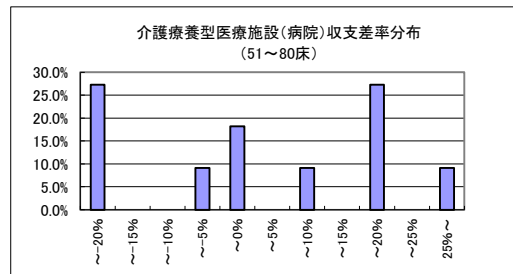
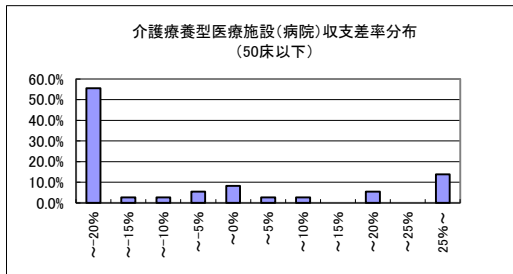
常勤換算1人当たり給与

21 看護師	429,711円	472,734円	449,873円
22 常勤 准看護師	341,483円	419,953円	361,164円
23 介護福祉士	302,381円	344,651円	323,257円
24 介護職員	266,883円	308,753円	287,325円
25 非常勤 看護師	260,277円	306,926円	304,104円
26 准看護師	373,837円	300,631円	202,411円
27 介護福祉士	148,998円	163,097円	164,685円
28 介護職員	285,381円	182,322円	155,851円

*: 延べ利用者数は「実利用者数×30」で算出している

29 利用者1人当たり収入	15,375円	16,099円	19,322円
30 利用者1人当たり支出	19,784円	16,282円	14,949円
31 常勤換算職員1人当たり給与	438,499円	428,513円	395,159円
32 看護・介護職員(常勤換算)1人当たり給与	319,778円	356,986円	327,863円

33 常勤換算職員1人当たり利用者数	1.2人	1.5人	1.4人
34 看護・介護職員(常勤換算)1人当たり利用者数	1.9人	2.2人	2.0人



4-① 認知症対応型共同生活介護(予防を含む)(総括表)

			平成16年調査		平成19年調査		平成22年調査		(参考)平成20年実態調査	
	Ⅰ 介護事業収益		千円		千円		千円		千円	
1		(1)介護料収入	3,705		3,792		4,287		4,139	
2		(2)保険外の利用料	1,064		1,136		1,320		1,332	
3		(3)補助金収入	34		1		24		4	
4		(4)国庫補助金等特別積立金取崩額	4		3		36		12	
5		(5)介護報酬査定減	0		-4		-29		-0	
6		(6)介護職員処遇改善交付金	-		-		89		-	
7	Ⅱ 介護事業費用	(1)給与費	2,755	57.3%	2,927	59.4%	2,979	52.3%	3,171	57.8%
8		(2)減価償却費	263	5.5%	258	5.2%	290	5.1%	266	4.9%
9		(3)その他	1,289	26.8%	1,253	25.4%	1,493	26.2%	1,429	26.1%
10		うち委託費	99	2.1%	109	2.2%	-		81	1.5%
11	Ⅲ 介護事業外収益	(1)借入金補助金収入	3		0		7		10	
12	Ⅳ 介護事業外費用	(1)借入金利息	86		56		62		72	
13	Ⅴ 特別損失	(1)本部費繰入	0		53		74		25	
14	収入 ①＝Ⅰ－Ⅰ(4)＋Ⅲ		4,806		4,926		5,697		5,485	
15	支出 ②＝Ⅱ＋Ⅳ＋Ⅴ－Ⅰ(4)		4,389		4,545		4,861		4,951	
16	差引 ③＝①－②		417	8.7%	381	7.7%	836	14.7%	534	9.7%
17	施設数		150		65		498		373	

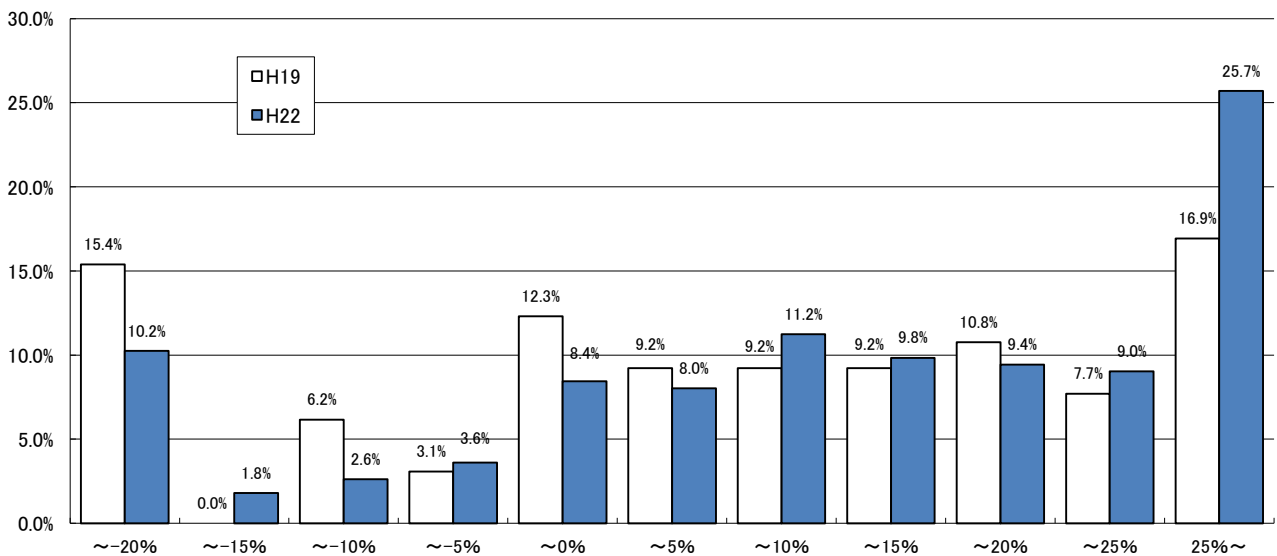
※ 比率は収入に対する割合

18	平均定員	14.5人	15.2人	14.7人	15.5人
19	延べ利用者数	416.1人	411.1人	464.3人 *	434.4人
20	常勤換算職員数(常勤率)	11.6人 82.0%	11.8人 74.6%	12.4人 77.6%	12.2人 80.4%
21	看護・介護職員常勤換算数(常勤率)	10.1人 81.8%	10.5人 72.7%	11.0人 76.2%	10.7人 79.4%
22	常勤換算1人当たり給与				
23	看護師	242,469円	300,710円	326,455円	332,088円
24	常 准看護師	206,516円	310,167円	233,648円	264,615円
25	勤 介護福祉士	254,184円	284,471円	256,915円	280,949円
26	介護職員	208,822円	229,301円	244,171円	219,970円
27	非 看護師	194,451円	238,174円	206,422円	267,355円
28	常 准看護師	130,868円	147,162円	187,908円	198,866円
29	勤 介護福祉士	127,737円	219,492円	159,475円	209,330円
30	介護職員	175,535円	196,973円	171,261円	201,567円

*:平成22年の延べ利用者数は「実利用者数×30」で算出している

31	利用者1人当たり収入	11,550円	11,983円	12,270円	12,626円
32	利用者1人当たり支出	10,549円	11,055円	10,469円	11,398円
33	常勤換算職員1人当たり給与	216,610円	243,550円	240,277円	245,657円
34	看護・介護職員(常勤換算)1人当たり給与	209,852円	233,904円	227,834円	232,370円
35	常勤換算職員1人当たり利用者数	1.2人	1.2人	1.2人	1.2人
36	看護・介護職員(常勤換算)1人当たり利用者数	1.4人	1.3人	1.3人	1.3人

認知症対応型共同生活介護収支差率分布



4-② 認知症対応型共同生活介護(予防を含む)(地域区分別集計表)

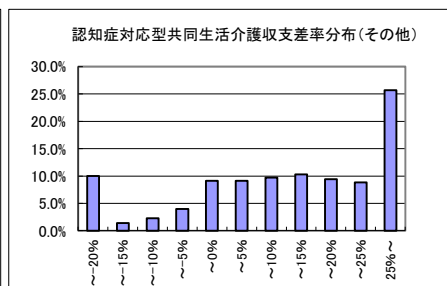
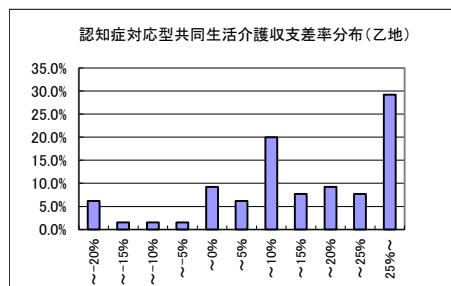
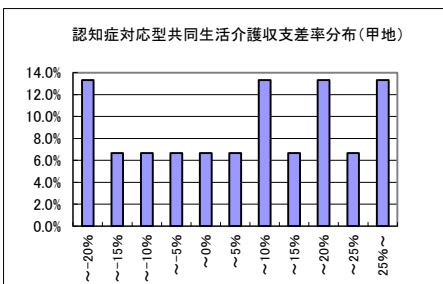
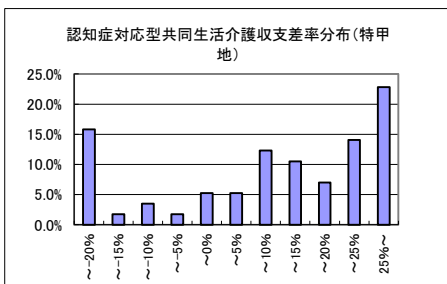
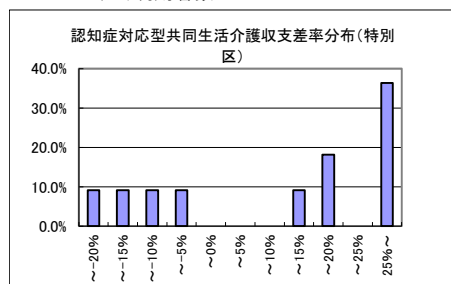
		特別区		特甲地		甲地		乙地		その他	
		千円		千円		千円		千円		千円	
1	介護料収入	5,018		5,153		8,882		4,107		4,020	
2	保険外の利用料	2,187		1,635		1,282		1,461		1,228	
3	補助金収入	23		7		4		13		30	
4	国庫補助金等特別積立金取崩額	55		10		21		18		43	
5	介護報酬査定減	0		-0		-84		-39		-31	
	介護職員処遇改善交付金	79		470		59		40		41	
6	給与費	4,422	60.4%	3,900	53.7%	3,132	30.9%	2,957	53.0%	2,804	52.9%
7	減価償却費	222	3.0%	228	3.1%	228	2.2%	195	3.5%	320	6.0%
8	その他	2,057	28.1%	2,268	31.2%	2,448	24.1%	1,686	30.2%	1,296	24.5%
9	うち委託費	-		-		-		-		-	
10	借入金補助金収入	10		1		0		0		9	
11	借入金利息	260		41		55		42		64	
12	本部費繰入	0		243		124		40		54	
13	収入(補助あり)	7,317		7,266		10,144		5,582		5,296	
14	支出	6,907		6,670		5,967		4,901		4,495	
15	差引	411	5.6%	596	8.2%	4,176	41.2%	681	12.2%	801	15.1%
16	事業所数	11		57		15		65		350	

※ 比率は収入に対する割合

17 平均定員	15.7人	15.8人	15.9人	15.4人	14.3人
18 延べ利用者数	462.6人 *	488.0人 *	457.8人 *	491.5人 *	456.2人 *
19 常勤換算職員数(常勤率)	13.0人 86.0%	12.7人 60.4%	14.2人 66.9%	13.4人 71.5%	12.1人 81.8%
20 看護・介護職員常勤換算数(常勤率)	11.7人 87.0%	11.4人 57.7%	13.1人 65.4%	11.6人 68.3%	10.7人 80.9%
常勤換算1人当たり給与					
21 看護師	0円	290,006円	332,196円	312,092円	330,880円
22 常 准看護師	0円	336,574円	254,154円	196,793円	232,501円
23 勤 介護福祉士	275,031円	301,288円	244,460円	270,748円	248,214円
24 介護職員	339,251円	353,365円	235,790円	232,224円	230,841円
25 非常勤 看護師	343,537円	215,321円	172,672円	311,650円	181,699円
26 准看護師	343,525円	129,007円	208,353円	158,419円	196,160円
27 介護福祉士	215,065円	195,849円	168,603円	110,647円	165,859円
28 介護職員	197,111円	197,413円	147,949円	164,583円	165,028円

*: 延べ利用者数は「実利用者数×30」で算出している

29 利用者1人当たり収入	15,817円	14,889円	22,159円	11,358円	11,610円
30 利用者1人当たり支出	14,929円	13,668円	13,035円	9,973円	9,853円
31 常勤換算職員1人当たり給与	340,788円	304,288円	219,947円	220,146円	232,222円
32 看護・介護職員(常勤換算)1人当たり給与	322,661円	286,849円	206,472円	212,061円	219,685円
33 常勤換算職員1人当たり利用者数	1.2人	1.2人	1.1人	1.1人	1.2人
34 看護・介護職員(常勤換算)1人当たり利用者数	1.3人	1.4人	1.2人	1.3人	1.3人



4-③ 認知症対応型共同生活介護(予防を含む)(定員規模別集計表)

	9人以下		10～18人		19人以上	
	千円		千円		千円	
1 介護料収入	2,614		5,242		7,262	
2 保険外の利用料	729		1,638		2,533	
3 補助金収入	17		30		26	
4 国庫補助金等特別積立金取崩額	50		20		79	
5 介護報酬査定減	-25		-27		-79	
介護職員処遇改善交付金	25		132		139	
6 給与費	1,795	53.2%	3,634	51.8%	5,262	53.2%
7 減価償却費	207	6.1%	339	4.8%	426	4.3%
8 その他	899	26.6%	1,850	26.4%	2,400	24.3%
9 うち委託費	-		-		-	
10 借入金補助金収入	15		1		1	
11 借入金利息	39		78		76	
12 本部費繰入	33		114		2	
13 収入(補助あり)	3,375		7,017		9,882	
14 支出	2,923		5,994		8,087	
15 差引	452	13.4%	1,023	14.6%	1,796	18.2%
16 事業所数	220		251		27	

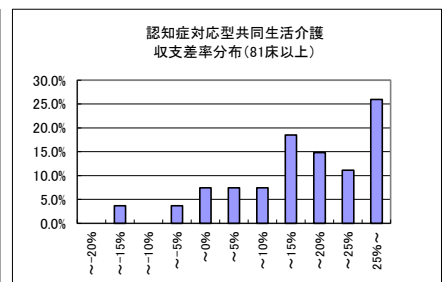
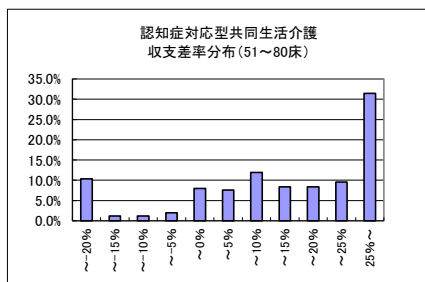
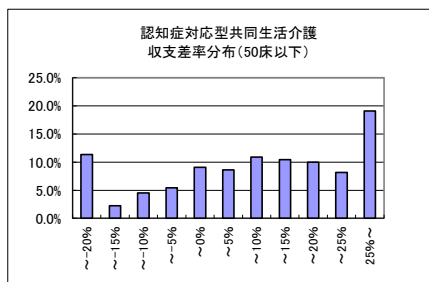
※ 比率は収入に対する割合

17 平均定員	8.7人		17.9人		26.7人	
18 延べ利用者数	268.8人 *		571.6人 *		848.8人 *	
19 常勤換算職員数(常勤率)	7.7人	78.0%	15.0人	77.2%	21.0人	79.4%
20 看護・介護職員常勤換算数(常勤率)	6.8人	76.4%	13.3人	75.8%	18.8人	78.8%
常勤換算1人当たり給与						
21 常勤 看護師	257,980円		364,651円		299,322円	
22 常勤 准看護師	234,521円		236,108円		207,029円	
23 常勤 介護福祉士	248,182円		258,447円		267,407円	
24 常勤 介護職員	227,993円		247,587円		261,449円	
25 非常勤 看護師	196,089円		240,062円		103,829円	
26 非常勤 准看護師	230,534円		164,184円		162,974円	
27 非常勤 介護福祉士	159,223円		154,213円		192,378円	
28 非常勤 介護職員	174,338円		168,833円		180,054円	

*: 延べ利用者数は「実利用者数×30」で算出している

29 利用者1人当たり収入	12,557円	12,275円	11,643円
30 利用者1人当たり支出	10,876円	10,486円	9,528円
31 常勤換算職員1人当たり給与	230,938円	242,248円	251,117円
32 看護・介護職員(常勤換算)1人当たり給与	216,195円	229,844円	243,418円

33 常勤換算職員1人当たり利用者数	1.1人	1.2人	1.3人
34 看護・介護職員(常勤換算)1人当たり利用者数	1.3人	1.3人	1.4人



4-④ 認知症対応型共同生活介護(予防を含む)(経営主体別集計表)

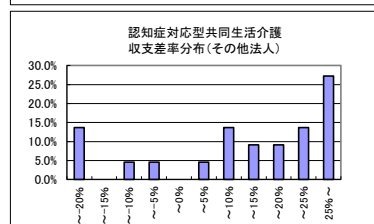
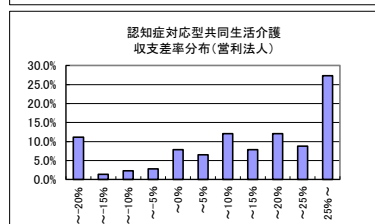
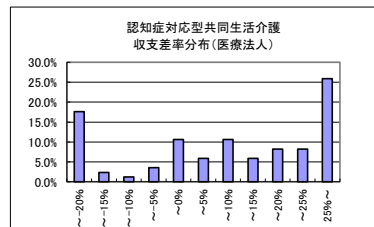
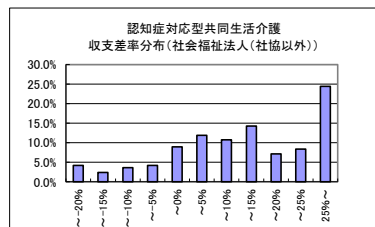
	社会福祉法人(社協以外)		医療法人		営利法人		その他法人	
	千円		千円		千円		千円	
1 介護料収入	4,013		4,479		4,556		3,602	
2 保険外の利用料	1,070		1,383		1,522		1,192	
3 補助金収入	36		3		23		40	
4 国庫補助金等特別積立金取崩額	106		0		0		1	
5 介護報酬査定減	-4		-9		-60		-11	
介護職員処遇改善交付金	43		71		137		46	
6 給与費	2,735	53.0%	3,728	62.9%	2,925	47.3%	2,594	53.3%
7 減価償却費	358	6.9%	357	6.0%	231	3.7%	138	2.8%
8 その他	1,081	20.9%	1,487	25.1%	1,854	30.0%	1,312	27.0%
9 うち委託費	-		-		-		-	
10 借入金補助金収入	4		0		13		0	
11 借入金利息	54		44		77		39	
12 本部費繰入	50		63		94		130	
13 収入(補助あり)	5,162		5,927		6,191		4,870	
14 支出	4,173		5,679		5,182		4,213	
15 差引	990	19.2%	249	4.2%	1,008	16.3%	657	13.5%
16 事業所数	168		85		216		22	

※ 比率は収入に対する割合

17 平均定員	13.6人		15.8人		15.3人		13.0人	
18 延べ利用者数	417.2人 *		483.7人 *		498.1人 *		400.7人 *	
19 常勤換算職員数(常勤率)	11.0人	76.7%	13.3人	83.5%	13.1人	77.6%	12.2人	63.1%
20 看護・介護職員常勤換算数(常勤率)	9.9人	74.8%	12.0人	82.8%	11.5人	76.1%	10.0人	63.8%
常勤換算1人当たり給与								
21 看護師	275,459円		363,472円		361,174円		229,520円	
22 准看護師	231,403円		289,857円		202,743円		291,130円	
23 介護福祉士	258,672円		266,670円		244,328円		295,931円	
24 介護職員	255,847円		285,534円		219,012円		229,163円	
非常勤換算1人当たり給与								
25 看護師	219,823円		293,434円		183,723円		188,984円	
26 准看護師	200,533円		201,218円		216,866円		87,472円	
27 介護福祉士	195,727円		161,766円		124,250円		215,136円	
28 介護職員	180,580円		172,054円		164,357円		168,486円	

*:延べ利用者数は「実利用者数×30」で算出している

29 利用者1人当たり収入	12,375円		12,254円		12,429円		12,153円	
30 利用者1人当たり支出	10,002円		11,740円		10,405円		10,515円	
31 常勤換算職員1人当たり給与	248,885円		280,232円		221,646円		212,324円	
32 看護・介護職員(常勤換算)1人当たり給与	237,115円		267,762円		207,130円		208,647円	
33 常勤換算職員1人当たり利用者数								
34 看護・介護職員(常勤換算)1人当たり利用者数	1.2人		1.2人		1.2人		1.1人	
	1.4人		1.3人		1.3人		1.3人	



5-① 訪問介護(予防を含む)(総括表)

		平成16年調査	平成19年調査	平成22年調査	(参考)平成20年実態調査
		千円	千円	千円	千円
1	I 介護事業収益	3,503	3,387	2,652	2,524
2	(1)介護料収入	3	1	51	2
3	(2)保険外の利用料	106	0	17	3
4	(3)補助金収入	4	3	1	2
5	(4)国庫補助金等特別積立金取崩額	-10	-0	-59	-1
6	(5)介護報酬査定減	-	-	30	-
7	(6)介護職員処遇改善交付金	3,032	2,803	1,899	2,060
8	II 介護事業費用	84.1%	82.8%	70.5%	81.5%
9	(1)給与費	39	52	24	38
10	(2)減価償却費	454	392	623	401
11	(3)その他	26	36	-	19
12	うち委託費	0.7%	1.1%	-	0.7%
13	III 介護事業外収益	(1)借入金補助金収入	1	0	4
14	IV 介護事業外費用	(1)借入金利息	6	3	21
15	V 特別損失	(1)本部費繰入	20	29	40
16	収入 ①=Ⅰ-Ⅰ(4)+Ⅲ	3,603	3,387	2,693	2,528
17	支出 ②=Ⅱ+Ⅳ+Ⅴ-Ⅰ(4)	3,548	3,276	2,607	2,511
18	差引 ③=①-②	55	111	87	17
19	施設数	440	224	444	1,730

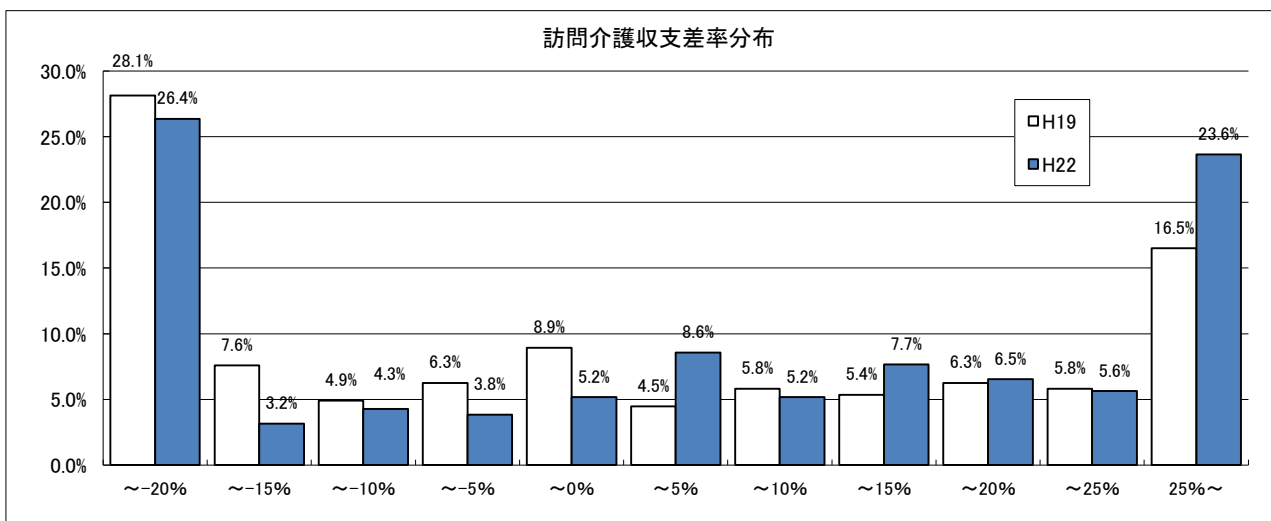
※ 比率は収入に対する割合

18	延べ訪問回数	928.4回	955.2回	654.0回	725.5回
19	常勤換算職員数(常勤率)	12.4人 42.2%	13.4人 42.1%	8.9人 45.8%	8.6人 42.8%
20	介護職員常勤換算数(常勤率)	11.3人 38.1%	12.3人 39.2%	7.9人 41.1%	7.7人 40.8%
24	常勤換算1人当たり給与				
25	常勤 介護福祉士	257,581円	245,329円	249,775円	264,107円
26	常勤 介護職員	217,660円	214,019円	224,527円	223,124円
29	非常勤 介護福祉士	212,460円	219,688円	200,948円	230,476円
30	非常勤 介護職員	227,704円	211,317円	189,904円	212,046円

31	訪問1回当たり収入	3,881円	3,546円	4,119円	3,485円
32	訪問1回当たり支出	3,822円	3,430円	3,986円	3,462円
33	常勤換算職員1人当たり給与	232,748円	223,259円	213,483円	231,665円
34	介護職員(常勤換算)1人当たり給与	229,282円	221,060円	204,121円	225,099円
35	訪問介護員常勤換算1人当たり訪問回数	81.7回	77.9回	82.5回 *	93.7回

*:平成22年は訪問介護員以外の介護職員を含む

36	延べ訪問回数	284.9回	30.7%	243.6回	30.8%	223.0回	41.9%	249.8回	39.9%
37	身体介護	236.0回	25.4%	255.1回	32.3%	140.6回	26.4%	176.3回	28.2%
38	身体・生活	397.8回	42.8%	267.2回	33.8%	167.1回	31.4%	176.0回	28.2%
39	生活援助	9.8回		24.9回		18.8回		23.2回	
40	通院	928.4回		790.8回		549.5回		625.3回	
41	計	255時間	20.3%	225時間	22.3%	194時間	36.4%	201時間	28.9%
42	延べ訪問時間	427時間	34.0%	435時間	43.2%	213時間	40.1%	275時間	39.5%
43	身体介護	573時間	45.7%	348時間	34.5%	204時間	38.3%	219時間	31.6%
44	身体・生活	1,254時間		1,007時間		611時間		695時間	
45	生活援助								
46	計								
47	予防サービス								
48	延べ訪問回数(対介護サービス比)	-	-	164.5回	17.2%	-	-	101.0回	13.9%
49	延べ訪問時間	-	-	229時間		169時間		170時間	



5-② 訪問介護(予防を含む)(地域区分別集計表)

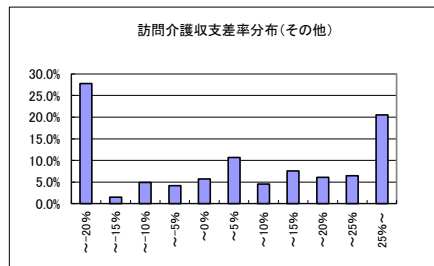
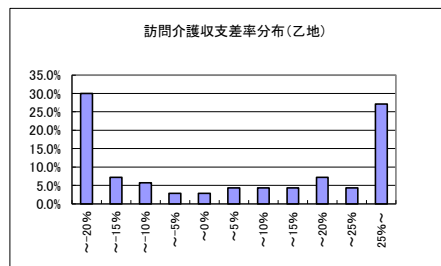
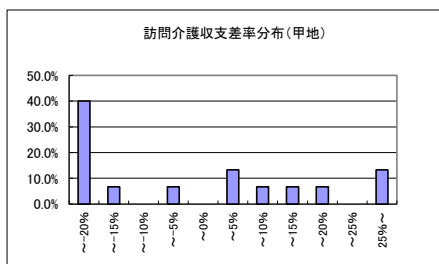
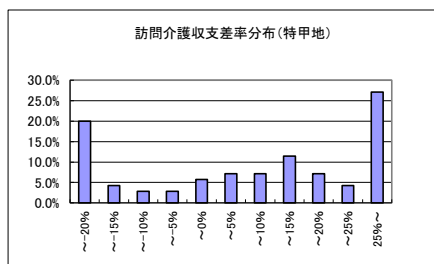
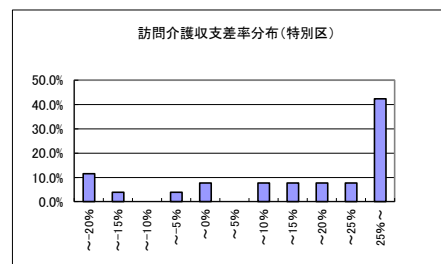
	特別区		特甲地		甲地		乙地		その他	
	千円		千円		千円		千円		千円	
1 介護料収入	5,608		2,532		2,138		2,922		2,290	
2 保険外の利用料	173		80		17		31		32	
3 補助金収入	12		5		1		5		26	
4 国庫補助金等特別積立金取崩額	1		0		0		1		1	
5 介護報酬査定減	-51		-63		-31		-126		-45	
介護職員処遇改善交付金	32		46		29		28		23	
6 給与費	3,171	54.9%	1,788	68.7%	1,764	81.9%	2,067	72.3%	1,748	75.0%
7 減価償却費	8	0.1%	22	0.8%	17	0.8%	32	1.1%	26	1.1%
8 その他	880	15.2%	631	24.2%	474	22.0%	942	32.9%	521	22.4%
9 うち委託費	-		-		-		-		-	
10 借入金補助金収入	0		2		0		1		6	
11 借入金利息	1		22		0		23		24	
12 本部費繰入	29		45		78		50		35	
13 収入(補助あり)	5,774		2,603		2,153		2,860		2,331	
14 支出	4,088		2,509		2,333		3,113		2,353	
15 差引	1,686	29.2%	94	3.6%	-180	-8.4%	-253	-8.8%	-21	-0.9%
16 事業所数	26		70		15		70		263	

※ 比率は収入に対する割合

17 延べ訪問回数	1,059.3回		563.8回		614.3回		765.4回		612.9回	
18 常勤換算職員数(常勤率)	14.3人	38.2%	9.2人	43.1%	7.9人	43.9%	9.0人	41.9%	8.1人	49.8%
19 介護職員常勤換算数(常勤率)	13.3人	33.7%	7.8人	37.6%	6.6人	34.6%	8.2人	36.4%	7.3人	45.8%
常勤換算1人当たり給与 常勤										
20 介護福祉士	230,565円		217,846円		179,820円		260,980円		261,991円	
21 介護職員	242,690円		190,196円		210,921円		228,908円		232,751円	
非常勤										
22 介護福祉士	234,518円		217,531円		178,662円		201,265円		195,783円	
23 介護職員	196,741円		180,773円		239,833円		210,473円		182,081円	
24 訪問1回当たり収入	5,451円		4,616円		3,505円		3,737円		3,803円	
25 訪問1回当たり支出	3,859円		4,450円		3,798円		4,067円		3,838円	
26 常勤換算職員1人当たり給与	221,349円		195,223円		223,132円		228,977円		214,893円	
27 介護職員(常勤換算)1人当たり給与	212,249円		184,319円		229,822円		217,176円		205,308円	
28 訪問介護職員常勤換算1人当たり訪問回数	79.9回 *		72.1回 *		92.8回 *		93.1回 *		84.0回 *	

*:訪問介護員以外の介護職員を含む

29 延べ訪問回数										
身体介護	319.3回	49.8%	163.7回	34.1%	128.7回	26.9%	282.2回	40.0%	225.8回	45.1%
身体・生活	178.9回	27.9%	170.9回	35.6%	160.0回	33.4%	185.5回	26.3%	112.1回	22.4%
生活援助	126.1回	19.7%	149.6回	31.1%	151.8回	31.7%	241.6回	34.2%	162.4回	32.5%
通院	48.6回		7.3回		53.0回		11.8回		18.5回	
計	672.9回		491.4回		493.4回		721.1回		518.7回	
延べ訪問時間										
身体介護	401時間	62.6%	136時間	28.2%	108時間	22.6%	234時間	33.1%	186時間	37.1%
身体・生活	438時間	68.3%	259時間	54.0%	236時間	49.4%	283時間	40.2%	148時間	29.6%
生活援助	321時間	50.1%	194時間	40.4%	179時間	37.3%	261時間	37.0%	181時間	36.2%
計	1,159時間	62.0%	589時間	41.3%	523時間	66.5%	778時間	20.3%	515時間	28.0%
予防サービス										
延べ訪問回数(対介護サービス比)	-		-		-		-		-	
延べ訪問時間	567時間		135時間		193時間		226時間		116時間	



5-③ 訪問介護(予防を含む)(延べ訪問回数別集計表)

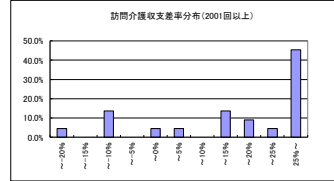
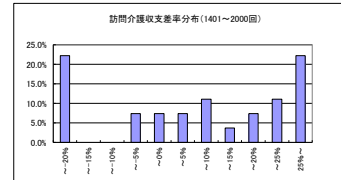
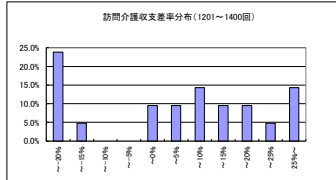
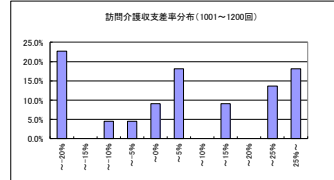
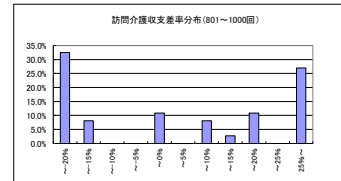
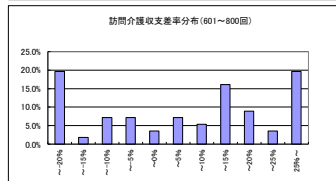
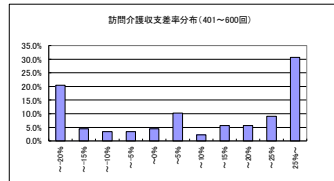
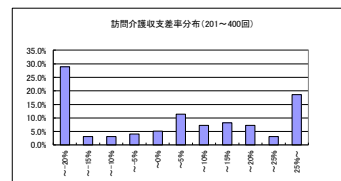
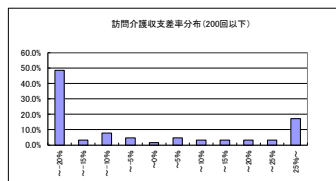
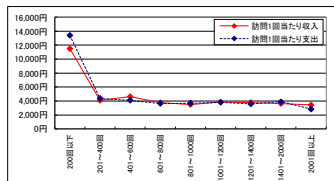
	200回以下		201～400回		401～600回		601～800回		801～1000回		1001～1200回		1201～1400回		1401～2000回		2001回以上	
	千円		千円		千円		千円		千円		千円		千円		千円		千円	
1 介護料収入	1,095		1,216		2,227		2,702		3,082		3,859		4,815		5,937		11,418	
2 保険外の利用料	14		10		54		24		48		212		245		154		68	
3 補助金収入	53		8		9		5		15		16		10		9		16	
4 国庫補助金等特別積立金取崩額	1		2		1		1		0		3		2		1		0	
5 介護報酬査定減	-3		-30		-32		-89		-75		-6		-243		-174		-222	
介護職員処遇改善交付金	8		10		18		36		31		47		57		65		89	
給与費	919	77.7%	961	79.0%	1,298	57.0%	1,861	69.4%	2,460	79.3%	3,105	75.1%	3,567	73.0%	4,534	75.7%	7,637	67.2%
減価償却費	14	1.2%	16	1.3%	24	1.0%	23	0.9%	38	1.2%	21	0.5%	27	0.6%	54	0.9%	73	0.6%
その他	405	34.2%	300	24.7%	656	28.8%	675	25.2%	603	19.5%	936	22.7%	931	19.1%	1,559	26.0%	1,558	13.7%
うち委託費	-		-		-		-		-		-		-		-		-	
借入金補助金収入	15		2		1		2		0		6		0		0		0	
借入金利息	17		10		16		9		26		26		1		169		12	
本部費繰入	23		13		27		29		138		26		95		70		132	
収入(補助あり)	1,183		1,217		2,277		2,679		3,101		4,134		4,884		5,991		11,369	
支出	1,378		1,299		2,018		2,595		3,266		4,112		4,620		6,386		9,413	
差引	-195	-16.5%	-82	-6.7%	259	11.4%	84	3.1%	-164	-5.3%	22	0.5%	264	5.4%	-395	-6.6%	1,956	17.2%
事業所数	64		97		88		56		37		22		21		27		22	

※ 比率は収入に対する割合

17 延べ訪問回数	102.7回	296.7回	491.7回	711.4回	883.4回	1,076.1回	1,289.1回	1,641.9回	3,320.3回
18 常勤換算職員数(常勤率)	5.6人 47.6%	5.4人 48.7%	6.7人 49.0%	8.3人 46.2%	11.1人 48.1%	13.4人 47.8%	16.9人 42.6%	17.3人 37.5%	30.0人 41.6%
19 介護職員常勤換算数(常勤率)	4.6人 39.5%	4.5人 40.6%	5.8人 45.5%	7.4人 40.3%	10.1人 44.0%	12.6人 44.4%	15.8人 39.9%	16.0人 34.7%	28.7人 39.3%
20 常勤換算1人当たり給与 常勤									
21 介護福祉士	231,522円	228,131円	246,848円	245,964円	250,240円	248,710円	237,607円	279,007円	274,873円
22 介護職員	199,588円	192,503円	208,553円	231,868円	228,671円	216,117円	219,781円	274,258円	255,172円
23 非常勤									
24 介護福祉士	216,012円	164,686円	186,573円	197,454円	221,941円	212,399円	163,993円	249,494円	201,038円
25 介護職員	108,978円	148,917円	163,398円	201,467円	196,210円	228,109円	186,840円	238,551円	242,240円
26 訪問1回当たり収入	11,511円	4,102円	4,631円	3,766円	3,511円	3,841円	3,789円	3,649円	3,424円
27 訪問1回当たり支出	13,408円	4,378円	4,104円	3,648円	3,697円	3,821円	3,584円	3,899円	2,835円
28 常勤換算職員1人当たり給与	165,374円	177,943円	193,481円	224,122円	220,584円	232,173円	210,613円	261,902円	254,581円
29 介護職員(常勤換算)1人当たり給与	144,788円	166,623円	183,930円	213,728円	210,482円	222,783円	199,970円	250,942円	247,318円
30 訪問介護職員常勤換算1人当たり訪問回数	22.3回 *	66.3回 *	84.4回 *	96.7回 *	87.8回 *	85.7回 *	81.5回 *	102.7回 *	115.7回 *

*: 訪問介護員以外の介護職員を含む

31 延べ訪問回数	54.4回 31.6%	89.5回 37.6%	161.1回 40.5%	207.9回 34.9%	278.4回 43.0%	362.8回 38.6%	444.2回 45.8%	582.7回 43.8%	1,140.5回 51.4%
32 身体介護	61.0回 35.4%	71.1回 29.9%	95.4回 23.9%	150.9回 25.3%	187.8回 29.0%	278.4回 29.6%	338.7回 24.6%	295.9回 22.3%	539.4回 24.3%
33 生活援助	52.5回 30.5%	91.8回 38.6%	126.4回 31.7%	211.6回 35.5%	185.9回 28.7%	297.2回 31.6%	270.9回 28.0%	401.3回 30.2%	611.0回 27.5%
34 通院	14.5回	6.5回	28.9回	29.8回	12.7回	2.3回	18.6回	61.9回	16.9回
35 計	182.4回	258.9回	411.7回	599.6回	664.8回	940.8回	972.5回	1,341.8回	2,307.9回
36 延べ訪問時間									
37 身体介護	50時間 29.2%	87時間 36.5%	121時間 30.5%	163時間 27.4%	264時間 40.9%	277時間 29.4%	335時間 34.6%	487時間 36.6%	1,137時間 51.3%
38 身体・生活	81時間 47.2%	118時間 49.7%	128時間 32.1%	212時間 35.6%	254時間 39.3%	388時間 41.2%	330時間 34.1%	470時間 35.4%	1,031時間 46.5%
39 生活援助	64時間 37.1%	107時間 44.9%	146時間 36.7%	246時間 41.3%	208時間 32.1%	346時間 36.8%	307時間 31.7%	546時間 41.1%	868時間 39.2%
40 計	195時間 67.0%	312時間 33.7%	395時間 61.2%	622時間 22.3%	726時間 27.3%	1,011時間 14.0%	972時間 29.3%	1,503時間 21.5%	3,036時間 28.9%
41 予防サービス									
42 延べ訪問回数(対介護サービス比)	-	-	-	-	-	-	-	-	-
43 延べ訪問時間	54時間	117時間	99時間	153時間	162時間	242時間	433時間	664時間	472時間



5-④ 訪問介護(予防を含む)(経営主体別集計表)

	社会福祉協議会		社会福祉法人(社協以外)		医療法人		営利法人		その他法人	
	千円		千円		千円		千円		千円	
1 介護料収入	3,155		1,951		2,386		2,916		2,024	
2 保険外の利用料	28		42		63		70		9	
3 補助金収入	101		15		1		2		14	
4 国庫補助金等特別積立金取崩額	2		4		0		0		0	
5 介護報酬査定減	-1		-2		-2		-118		-50	
6 介護職員処遇改善交付金	35		25		25		23		27	
7 給与費	2,880	86.8%	1,497	73.6%	1,866	75.5%	1,912	66.1%	1,690	82.2%
8 減価償却費	19	0.6%	22	1.1%	20	0.8%	34	1.2%	10	0.5%
9 その他	374	11.3%	258	12.7%	1,085	43.9%	820	28.4%	657	32.0%
10 うち委託費	-		-		-		-		-	
11 借入金補助金収入	0		3		0		1		32	
12 借入金利息	0		3		239		13		0	
13 本部費繰入	8		13		2		70		8	
14 収入(補助あり)	3,318		2,034		2,473		2,893		2,055	
15 支出	3,280		1,789		3,213		2,849		2,366	
16 差引	39	1.2%	245	12.0%	-739	-29.9%	43	1.5%	-311	-15.1%
17 事業所数	59		97		29		183		32	

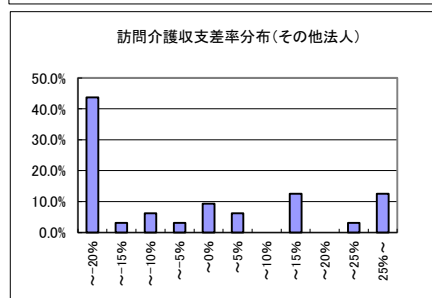
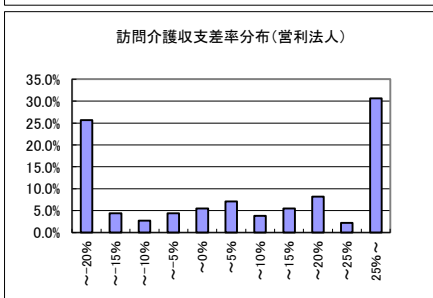
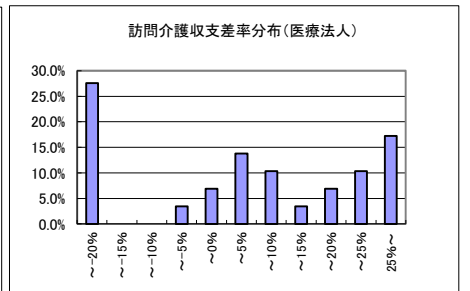
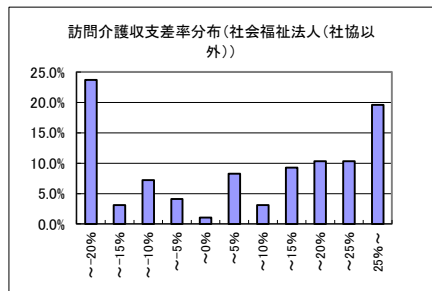
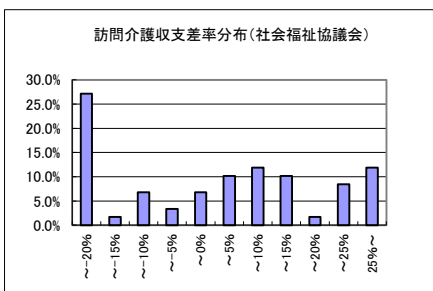
※ 比率は収入に対する割合

17 延べ訪問回数	893.8回		579.5回		654.8回		695.6回		505.0回	
18 常勤換算職員数(常勤率)	11.6人	45.4%	6.3人	48.7%	7.4人	47.3%	9.7人	46.9%	7.8人	42.5%
19 介護職員常勤換算数(常勤率)	10.9人	43.1%	5.9人	46.3%	6.9人	43.1%	8.4人	40.6%	6.8人	35.9%
20 常勤換算1人当たり給与 常勤										
21 介護福祉士	304,570円		280,519円		280,262円		197,694円		233,457円	
21 介護職員	283,645円		256,105円		257,588円		193,983円		211,525円	
22 非常勤										
22 介護福祉士	207,218円		215,496円		219,460円		175,292円		230,148円	
23 介護職員	202,766円		211,245円		211,217円		178,881円		224,517円	

24 訪問1回当たり収入	3,713円		3,510円		3,777円		4,158円		4,070円	
25 訪問1回当たり支出	3,669円		3,087円		4,906円		4,096円		4,685円	
26 常勤換算職員1人当たり給与	248,054円		239,327円		250,623円		197,833円		217,708円	
27 介護職員(常勤換算)1人当たり給与	237,616円		232,025円		231,223円		185,008円		219,857円	
28 訪問介護員常勤換算1人当たり訪問回数	82.2回 *		97.8回 *		94.9回 *		83.1回 *		73.8回 *	

*:訪問介護員以外の介護職員を含む

29 延べ訪問回数										
29 身体介護	326.5回	45.7%	188.8回	41.6%	226.7回	47.8%	230.2回	40.1%	150.7回	39.1%
30 身体・生活	175.2回	24.5%	89.3回	19.7%	101.4回	21.4%	167.0回	29.1%	123.3回	32.0%
31 生活援助	209.9回	29.3%	197.7回	43.6%	154.6回	32.6%	160.2回	27.9%	99.2回	25.7%
32 通院	4.1回		7.5回		1.7回		34.9回		21.4回	
33 計	715.6回		483.3回		484.5回		592.4回		394.5回	
34 延べ訪問時間										
34 身体介護	263時間	36.7%	202時間	44.6%	234時間	49.4%	187時間	32.6%	125時間	32.4%
35 身体・生活	243時間	34.0%	136時間	30.0%	138時間	29.0%	265時間	46.1%	183時間	47.4%
36 生活援助	235時間	32.9%	225時間	49.6%	177時間	37.4%	213時間	37.1%	128時間	33.1%
37 計	741時間	29.6%	563時間	20.4%	549時間	21.6%	665時間	43.1%	436時間	33.4%
38 予防サービス										
38 延べ訪問回数(対介護サービス比)	-		-		-		-		-	
39 延べ訪問時間	205時間		157時間		181時間		174時間		134時間	



5-⑤ 訪問介護(予防を含む)(身体介護延べ訪問回数別集計表)

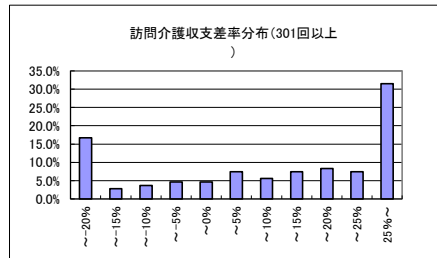
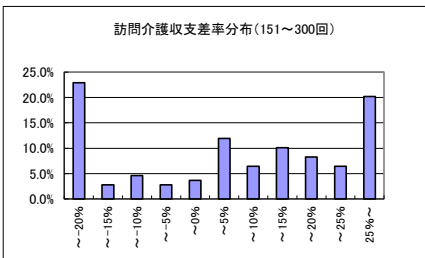
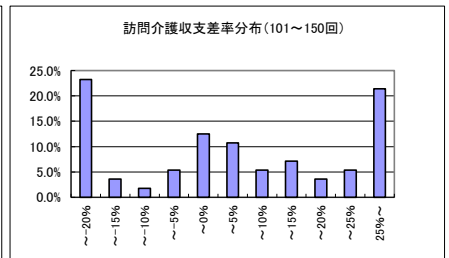
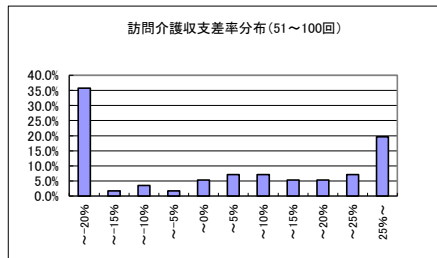
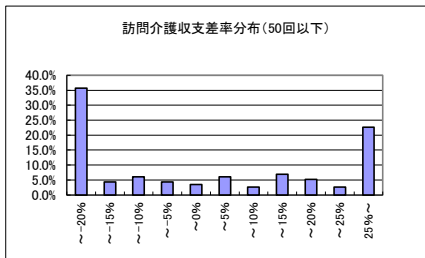
	50回以下	51～100回	101～150回	151～300回	301回以上
	千円	千円	千円	千円	千円
1 介護料収入	1,259	1,157	1,678	2,623	3,943
2 保険外の利用料	8	39	95	34	89
3 補助金収入	35	7	9	7	9
4 国庫補助金等特別積立金取崩額	1	1	1	1	1
5 介護報酬査定減	-28	-40	-112	-38	-83
介護職員処遇改善交付金	9	11	17	21	47
6 給与費	918 71.4%	974 83.0%	1,337 79.3%	1,820 68.7%	2,753 68.7%
7 減価償却費	14 1.1%	12 1.0%	15 0.9%	22 0.8%	32 0.8%
8 その他	350 27.2%	489 41.7%	385 22.8%	415 15.7%	912 22.8%
9 うち委託費	-	-	-	-	-
10 借入金補助金収入	2	0	1	1	1
11 借入金利息	3	56	2	6	43
12 本部費繰入	24	31	13	66	32
13 収入(補助あり)	1,285	1,173	1,687	2,649	4,006
14 支出	1,308	1,561	1,751	2,328	3,772
15 差引	-23 -1.8%	-388 -33.1%	-64 -3.8%	321 12.1%	234 5.8%
16 事業所数	115	56	56	109	108

※ 比率は収入に対する割合

17 延べ訪問回数	323.4回	373.7回	510.7回	687.0回	1,332.4回
18 常勤換算職員数(常勤率)	5.8人 55.1%	7.0人 41.5%	8.1人 45.3%	8.7人 43.1%	15.0人 44.0%
19 介護職員常勤換算数(常勤率)	4.7人 50.2%	6.0人 33.9%	7.3人 40.0%	7.8人 37.6%	14.0人 41.4%
常勤換算1人当たり給与 常勤					
20 介護福祉士	226,788円	220,508円	253,376円	259,172円	258,241円
21 介護職員	172,089円	209,530円	231,888円	246,846円	242,059円
非常勤					
22 介護福祉士	160,779円	257,102円	151,758円	220,723円	205,969円
23 介護職員	149,614円	137,953円	167,150円	218,851円	209,839円
24 訪問1回当たり収入	3,975円	3,139円	3,303円	3,855円	3,007円
25 訪問1回当たり支出	4,045円	4,178円	3,428円	3,389円	2,831円
26 常勤換算職員1人当たり給与	168,882円	174,001円	203,970円	244,951円	231,209円
27 介護職員(常勤換算)1人当たり給与	160,896円	162,201円	193,020円	229,370円	223,163円
28 訪問介護員常勤換算1人当たり訪問回数	68.3回 *	62.0回 *	70.2回 *	88.6回 *	94.9回 *

*:訪問介護員以外の介護職員を含む

29 延べ訪問回数					
身体介護	18.6回 11.9%	76.8回 24.1%	128.5回 27.8%	212.7回 38.9%	663.7回 55.1%
30 身体・生活	70.3回 44.9%	85.5回 26.9%	153.3回 33.2%	145.2回 26.6%	257.7回 21.4%
31 生活援助	73.6回 47.0%	126.9回 39.9%	156.8回 33.9%	188.2回 34.5%	302.2回 25.1%
32 通院	6.5回	36.3回	52.5回	19.6回	5.9回
33 計	169.1回	325.5回	491.2回	565.7回	1,229.5回
延べ訪問時間					
34 身体介護	22時間 14.2%	65時間 20.5%	111時間 24.0%	234時間 42.9%	514時間 42.6%
35 身体・生活	110時間 70.2%	129時間 40.5%	205時間 44.3%	265時間 48.5%	353時間 29.3%
36 生活援助	87時間 55.7%	149時間 46.9%	190時間 41.0%	280時間 51.2%	321時間 26.6%
37 計	219時間 29.7%	343時間 49.9%	506時間 87.5%	779時間 24.9%	1,188時間 22.5%
予防サービス					
38 延べ訪問回数(対介護サービス比)	-	-	-	-	-
39 延べ訪問時間	77時間	105時間	162時間	176時間	329時間



5-⑥ 訪問介護(予防を含む)(身体・生活延べ訪問回数別集計表)

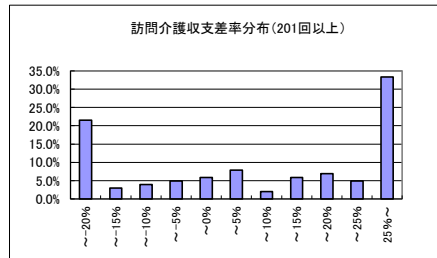
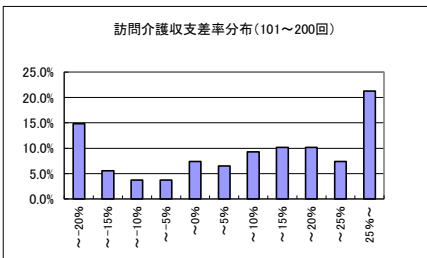
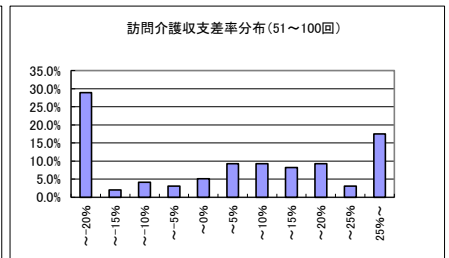
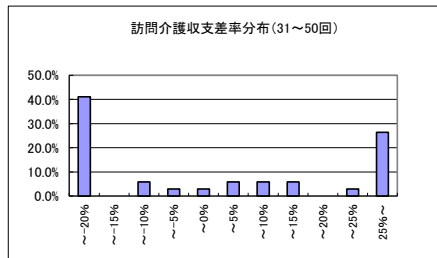
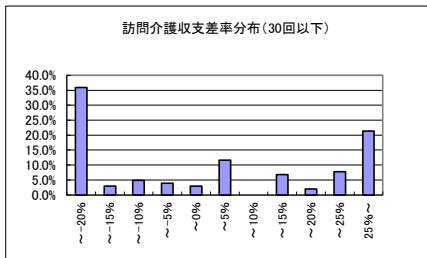
	30回以下	31～50回	51～100回	101～200回	201回以上
	千円	千円	千円	千円	千円
1 介護料収入	1,353	1,684	1,546	1,970	4,301
2 保険外の利用料	11	20	55	43	96
3 補助金収入	38	9	9	11	4
4 国庫補助金等特別積立金取崩額	0	1	2	1	0
5 介護報酬査定減	-23	-2	-27	-25	-177
介護職員処遇改善交付金	11	14	15	22	43
6 給与費	999 71.8%	1,253 72.7%	1,164 72.7%	1,342 66.4%	3,113 72.9%
7 減価償却費	21 1.5%	28 1.6%	7 0.5%	23 1.1%	23 0.5%
8 その他	469 33.7%	608 35.2%	334 20.8%	442 21.9%	773 18.1%
9 うち委託費	-	-	-	-	-
10 借入金補助金収入	1	0	3	1	1
11 借入金利息	1	11	16	27	37
12 本部費繰入	29	4	10	71	40
13 収入(補助あり)	1,390	1,724	1,601	2,022	4,268
14 支出	1,519	1,902	1,529	1,904	3,986
15 差引	-128 -9.2%	-178 -10.3%	72 4.5%	118 5.8%	282 6.6%
16 事業所数	103	34	97	108	102

※ 比率は収入に対する割合

17 延べ訪問回数	421.8回	452.0回	427.9回	625.2回	1,273.5回
18 常勤換算職員数(常勤率)	6.1人 57.7%	7.5人 43.7%	6.9人 46.4%	7.9人 47.3%	16.0人 39.6%
19 介護職員常勤換算数(常勤率)	5.1人 55.2%	6.7人 40.7%	6.1人 40.5%	7.1人 42.5%	14.6人 34.7%
常勤換算1人当たり給与 常勤					
20 介護福祉士	247,369円	250,495円	257,097円	236,539円	256,348円
21 介護職員	190,632円	215,260円	228,984円	232,180円	240,955円
非常勤					
22 介護福祉士	208,250円	178,709円	196,539円	173,368円	218,202円
23 介護職員	147,193円	145,784円	164,718円	195,638円	216,053円
24 訪問1回当たり収入	3,297円	3,816円	3,742円	3,235円	3,351円
25 訪問1回当たり支出	3,601円	4,209円	3,573円	3,046円	3,130円
26 常勤換算職員1人当たり給与	179,091円	187,500円	200,024円	217,730円	236,988円
27 介護職員(常勤換算)1人当たり給与	171,159円	174,070円	190,771円	211,153円	224,696円
28 訪問介護員常勤換算1人当たり訪問回数	82.2回 *	67.6回 *	70.0回 *	88.0回 *	87.5回 *

*:訪問介護員以外の介護職員を含む

29 延べ訪問回数					
身体介護	144.8回 61.0%	206.8回 54.6%	150.4回 40.2%	241.0回 41.9%	376.0回 35.8%
30 身体・生活	9.6回 4.0%	41.9回 11.1%	76.3回 20.4%	145.3回 25.3%	393.2回 37.5%
31 生活援助	101.8回 42.9%	133.1回 35.1%	132.3回 35.3%	167.1回 29.0%	293.0回 27.9%
32 通院	10.2回	6.1回	26.3回	28.3回	15.0回
33 計	266.5回	387.9回	385.4回	581.7回	1,077.2回
延べ訪問時間					
34 身体介護	140時間 58.9%	147時間 38.7%	115時間 30.7%	224時間 39.0%	321時間 30.5%
35 身体・生活	16時間 6.7%	58時間 15.2%	110時間 29.3%	204時間 35.5%	622時間 59.2%
36 生活援助	96時間 40.4%	151時間 40.0%	152時間 40.7%	192時間 33.4%	419時間 40.0%
37 計	252時間 9.4%	356時間 17.1%	377時間 58.2%	621時間 31.2%	1,361時間 34.0%
予防サービス					
38 延べ訪問回数(対介護サービス比)	-	-	-	-	-
39 延べ訪問時間	56時間	194時間	117時間	161時間	356時間



5-⑦ 訪問介護(予防を含む)(生活援助延べ訪問回数別集計表)

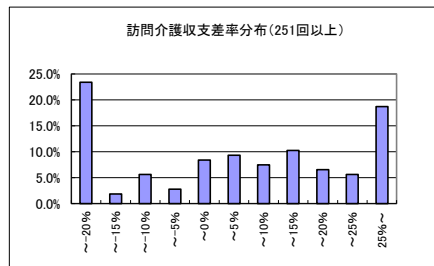
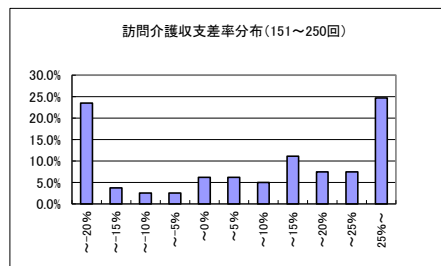
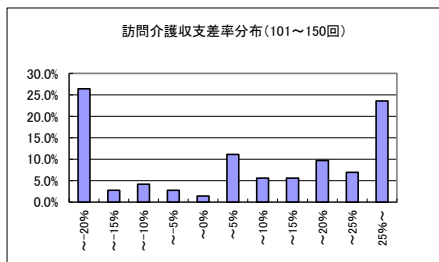
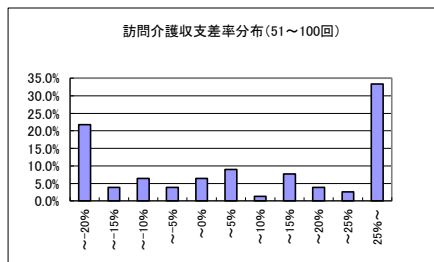
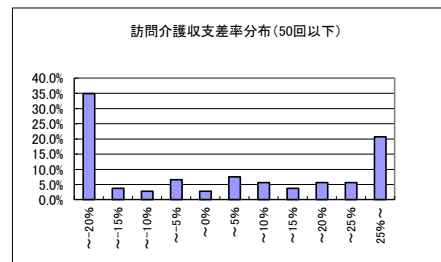
	50回以下	51～100回	101～150回	151～250回	251回以上
	千円	千円	千円	千円	千円
1 介護料収入	1,394	1,647	1,832	2,425	3,853
2 保険外の利用料	11	5	36	110	90
3 補助金収入	35	5	4	11	12
4 国庫補助金等特別積立金取崩額	1	2	0	1	1
5 介護報酬査定減	-28	-27	-15	-93	-116
介護職員処遇改善交付金	10	14	22	25	40
6 給与費	1,033	963	1,195	1,895	2,936
7 減価償却費	16	18	16	25	25
8 その他	339	357	542	718	665
9 うち委託費	-	-	-	-	-
10 借入金補助金収入	0	0	0	5	1
11 借入金利息	1	19	10	25	46
12 本部費繰入	29	10	16	25	92
13 収入(補助あり)	1,423	1,644	1,879	2,483	3,880
14 支出	1,416	1,365	1,780	2,687	3,763
15 差引	7	279	99	-205	117
16 事業所数	106	78	72	81	107

※ 比率は収入に対する割合

17 延べ訪問回数	387.9回	353.5回	513.5回	725.6回	1,341.3回
18 常勤換算職員数(常勤率)	7.2人 51.4%	6.2人 45.3%	6.9人 48.8%	9.3人 44.4%	14.8人 41.8%
19 介護職員常勤換算数(常勤率)	6.2人 47.2%	5.4人 38.2%	6.1人 43.6%	8.2人 39.8%	13.8人 38.2%
常勤換算1人当たり給与 常勤					
20 介護福祉士	236,695円	279,275円	199,023円	235,961円	270,249円
21 介護職員	194,624円	218,905円	201,636円	229,097円	255,599円
非常勤					
22 介護福祉士	204,334円	177,705円	190,792円	210,125円	206,438円
23 介護職員	132,949円	137,865円	197,231円	209,418円	226,316円
24 訪問1回当たり収入	3,669円	4,651円	3,660円	3,422円	2,893円
25 訪問1回当たり支出	3,651円	3,861円	3,466円	3,704円	2,805円
26 常勤換算職員1人当たり給与	171,117円	176,506円	211,582円	229,137円	248,269円
27 介護職員(常勤換算)1人当たり給与	162,077円	168,793円	199,150円	217,242円	237,493円
28 訪問介護員常勤換算1人当たり訪問回数	62.7回 *	65.5回 *	84.3回 *	88.3回 *	97.1回 *

*:訪問介護員以外の介護職員を含む

29 延べ訪問回数					
身体介護	154.6回 64.1%	163.4回 50.3%	174.0回 39.1%	245.2回 36.4%	390.2回 36.6%
30 身体・生活	67.3回 27.9%	99.7回 30.7%	137.2回 30.8%	203.7回 30.3%	227.2回 21.3%
31 生活援助	19.2回 8.0%	74.0回 22.8%	126.3回 28.4%	198.9回 29.6%	458.4回 43.0%
32 通院	14.0回	8.8回	24.1回	37.6回	13.6回
33 計	255.1回	345.9回	461.6回	685.3回	1,089.4回
延べ訪問時間					
34 身体介護	137時間 57.0%	130時間 40.0%	128時間 28.7%	184時間 27.4%	388時間 36.4%
35 身体・生活	98時間 40.8%	149時間 46.0%	177時間 39.7%	293時間 43.5%	388時間 36.4%
36 生活援助	27時間 11.3%	85時間 26.1%	144時間 32.4%	231時間 34.4%	578時間 54.1%
37 計	263時間 26.4%	364時間 27.8%	449時間 26.0%	708時間 48.8%	1,355時間 31.3%
予防サービス					
38 延べ訪問回数(対介護サービス比)	-	-	-	-	-
39 延べ訪問時間	108時間	78時間	111時間	201時間	354時間



5-⑧ 訪問介護(予防を含む)(通院等乗降介助延べ訪問回数別集計表)

	0回		1～50回		51回以上	
	千円		千円		千円	
1 介護料収入	2,126		2,705		2,443	
2 保険外の利用料	37		32		214	
3 補助金収入	17		15		2	
4 国庫補助金等特別積立金取崩額	1		1		2	
5 介護報酬査定減	-55		-23		-90	
介護職員処遇改善交付金	21		29		15	
6 給与費	1,551	72.3%	1,768	64.1%	1,783	68.9%
7 減価償却費	18	0.8%	18	0.7%	50	1.9%
8 その他	463	21.6%	592	21.4%	1,039	40.2%
9 うち委託費	-		-		-	
10 借入金補助金収入	1		0		6	
11 借入金利息	19		12		25	
12 本部費繰入	34		29		64	
13 収入(補助あり)	2,146		2,758		2,589	
14 支出	2,085		2,417		2,959	
15 差引	62	2.9%	341	12.4%	-370	-14.3%
16 事業所数	382		35		27	

※ 比率は収入に対する割合

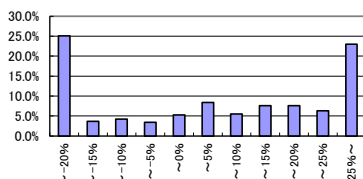
17 延べ訪問回数	651.4回		663.8回		677.8回	
18 常勤換算職員数(常勤率)	8.8人	45.5%	9.1人	44.1%	9.9人	51.9%
19 介護職員常勤換算数(常勤率)	7.8人	40.7%	8.2人	39.5%	8.8人	47.8%
常勤換算1人当たり給与 常勤						
20 介護福祉士	251,002円		241,726円		239,192円	
21 介護職員	225,910円		217,453円		216,440円	
非常勤						
22 介護福祉士	209,078円		160,776円		117,167円	
23 介護職員	195,378円		164,936円		144,704円	

24 訪問1回当たり収入	3,295円		4,155円		3,819円	
25 訪問1回当たり支出	3,200円		3,641円		4,365円	
26 常勤換算職員1人当たり給与	218,066円		193,278円		178,874円	
27 介護職員(常勤換算)1人当たり給与	207,808円		185,664円		179,008円	
28 訪問介護職員常勤換算1人当たり訪問回数	83.1回 *		80.6回 *		77.4回 *	

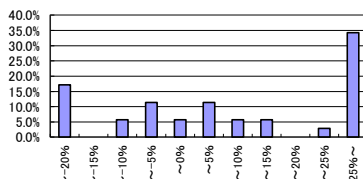
*:訪問介護員以外の介護職員を含む

29 延べ訪問回数						
身体介護	226.2回	43.6%	229.4回	41.6%	165.9回	23.3%
30 身体・生活	139.7回	27.0%	167.3回	30.3%	117.6回	16.6%
31 生活援助	168.4回	32.5%	139.6回	25.3%	186.0回	26.2%
32 通院	0.0回		15.7回		241.1回	
33 計	534.3回		552.0回		710.7回	
延べ訪問時間						
34 身体介護	198時間	38.1%	205時間	37.1%	119時間	16.8%
35 身体・生活	217時間	41.8%	215時間	38.9%	161時間	22.6%
36 生活援助	208時間	40.1%	157時間	28.5%	213時間	30.0%
37 計	622時間	30.6%	576時間	8.0%	493時間	91.5%
予防サービス						
38 延べ訪問回数(対介護サービス比)	-		-		-	
39 延べ訪問時間	172時間		126時間		182時間	

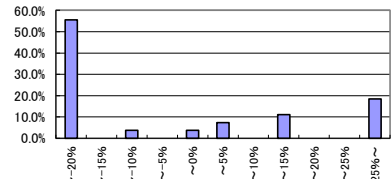
訪問介護収支差率分布(0回)



訪問介護収支差率分布(1～50回)



訪問介護収支差率分布(51回以上)



5-⑨ 訪問介護(予防を含む)(加算有無別集計表)

	加算あり		加算なし	
	千円		千円	
1 介護料収入	2,430		2,739	
2 保険外の利用料	47		52	
3 補助金収入	8		20	
4 国庫補助金等特別積立金取崩額	2		1	
5 介護報酬査定減	-14		-69	
介護職員処遇改善交付金	28		30	
6 給与費	1,656	66.3%	1,968	70.9%
7 減価償却費	15	0.6%	27	1.0%
8 その他	470	18.8%	682	24.5%
9 うち委託費	-		-	
10 借入金補助金収入	0		5	
11 借入金利息	42		16	
12 本部費繰入	27		46	
13 収入(補助あり)	2,499		2,777	
14 支出	2,208		2,739	
15 差引	291	11.7%	38	1.4%
16 事業所数	98		329	

※1 比率は収入に対する割合

※2 「加算あり」とは、特定事業所加算(Ⅰ)～(Ⅲ)、中山間地域等における小規模事業所加算のいずれかを算定している場合であり、「加算なし」とはこれらのいずれも算定していない場合

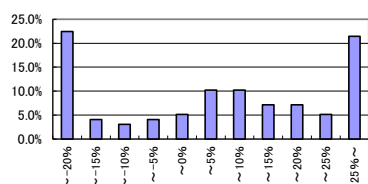
17 延べ訪問回数	541.6回		689.3回	
18 常勤換算職員数(常勤率)	7.7人	50.0%	9.3人	45.0%
19 介護職員常勤換算数(常勤率)	7.0人	48.2%	8.2人	39.6%
常勤換算1人当たり給与 常勤				
20 介護福祉士	265,044円		245,241円	
21 介護職員	230,632円		222,053円	
非常勤				
22 介護福祉士	212,139円		195,187円	
23 介護職員	185,981円		189,863円	

24 訪問1回当たり収入	4,615円		4,029円	
25 訪問1回当たり支出	4,077円		3,973円	
26 常勤換算職員1人当たり給与	214,018円		212,362円	
27 介護職員(常勤換算)1人当たり給与	207,488円		202,617円	
28 訪問介護職員常勤換算1人当たり訪問回数	77.7回 *		83.7回 *	

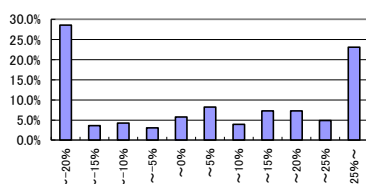
*:訪問介護員以外の介護職員を含む

29 延べ訪問回数				
身体介護	200.9回	47.4%	234.3回	41.2%
30 身体・生活	97.4回	22.9%	153.0回	26.9%
31 生活援助	132.9回	31.3%	176.9回	31.1%
32 通院	4.5回		18.5回	
33 計	435.7回		582.7回	
延べ訪問時間				
34 身体介護	152時間	35.7%	210時間	37.0%
35 身体・生活	131時間	30.9%	236時間	41.6%
36 生活援助	149時間	35.1%	219時間	38.6%
37 計	432時間	15.0%	666時間	37.1%
38 予防サービス				
延べ訪問回数(対介護サービス比)	-		-	
39 延べ訪問時間	111時間		184時間	

訪問介護収支差率分布(加算あり)



訪問介護収支差率分布(加算なし)



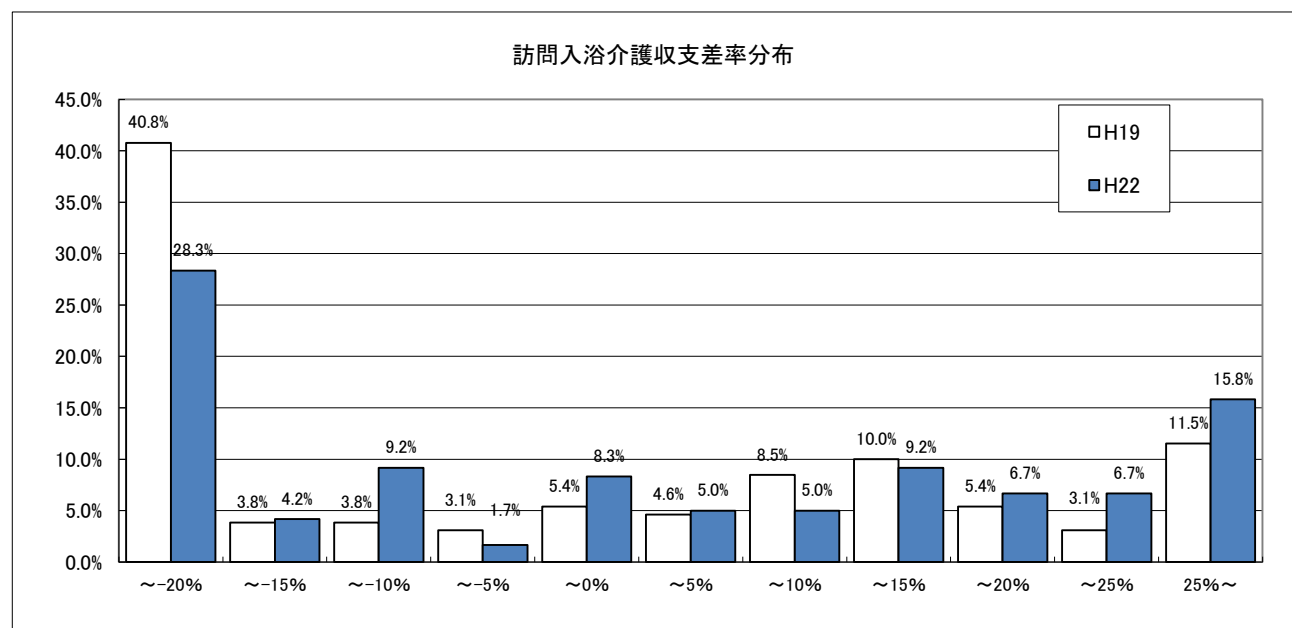
6-① 訪問入浴介護(予防を含む)(総括表)

① 訪問入浴介護予防サービス（総計表）		平成16年調査		平成19年調査		平成22年調査		（参考）平成20年実態調査		
		千円		千円		千円		千円		
1	Ⅰ 介護事業収益	(1)介護料収入	1,645		1,839		2,097		1,707	
2		(2)保険外の利用料	0		0		10		0	
3		(3)補助金収入	32		0		5		0	
4		(4)国庫補助金等特別積立金取崩額	3		0		8		6	
5		(5)介護報酬査定減	-0		-0		-0		-0	
6		(6)介護職員処遇改善交付金	-		-		11		-	
7	Ⅱ 介護事業費用	(1)給与費	1,361	81.2%	1,489	81.0%	1,573	73.9%	1,333	78.1%
8		(2)減価償却費	42	2.5%	42	2.3%	19	0.9%	35	2.1%
9		(3)その他	233	13.9%	361	19.7%	354	16.6%	304	17.8%
10		うち委託費	13	0.8%	57	3.1%	-		25	1.5%
11	Ⅲ 介護事業外収益	(1)借入金補助金収入	0		-		4		0	
12	Ⅳ 介護事業外費用	(1)借入金利息	7		9		3		14	
13	Ⅴ 特別損失	(1)本部費繰入	10		1		28		2	
14	収入 ①＝Ⅰ－Ⅰ(4)＋Ⅲ		1,677		1,839		2,128		1,707	
15	支出 ②＝Ⅱ＋Ⅳ＋Ⅴ－Ⅰ(4)		1,651		1,902		1,969		1,682	
16	差引 ③＝①－②		26	1.6%	-64	-3.5%	159	7.5%	25	1.5%
17	施設数		93		130		120		720	

※ 比率は収入に対する割合

18	平均定員	131.2回		142.9回		156.6回		138.0回	
19	延べ利用者数	5.1人	69.6%	5.2人	64.9%	6.1人	63.7%	5.0人	66.1%
20	常勤換算職員数(常勤率)	4.7人	67.3%	4.7人	61.6%	5.4人	59.6%	4.5人	63.3%
21	常勤換算1人当たり給与								
22	常勤	看護師	280,212円		261,711円		331,132円		314,369円
23		准看護師	269,858円		244,943円		288,113円		292,943円
24		介護福祉士	271,569円		269,150円		286,228円		282,100円
25		介護職員	243,706円		242,915円		251,269円		245,730円
26	非常勤	看護師	297,248円		279,472円		280,185円		253,602円
27		准看護師	246,480円		234,517円		237,753円		248,538円
28		介護福祉士	208,650円		194,721円		184,079円		219,766円
29		介護職員	200,505円		203,787円		215,119円		212,891円

31	訪問1回当たり収入	12,786円	12,864円	13,589円	12,376円
32	訪問1回当たり支出	12,587円	13,308円	12,574円	12,191円
33	常勤換算職員1人当たり給与	253,961円	243,425円	258,924円	262,793円
34	看護・介護職員(常勤換算)1人当たり給与	248,479円	242,421円	252,365円	255,137円
35	常勤換算職員1人当たり延べ訪問回数	25.5回	27.4回	25.8回	27.8回
36	看護・介護職員(常勤換算)1人当たり利用者数	28.0回	30.6回	29.2回	30.9回



6-② 訪問入浴介護(予防を含む)(地域区分別集計表)

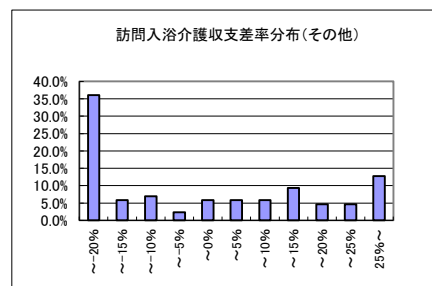
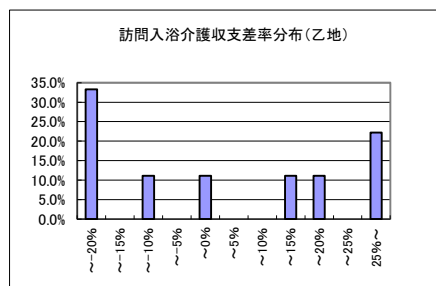
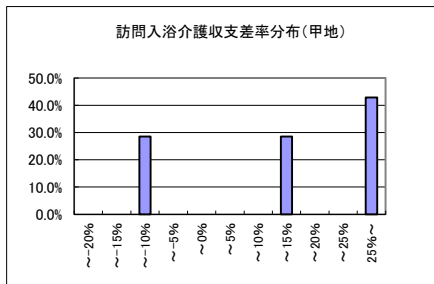
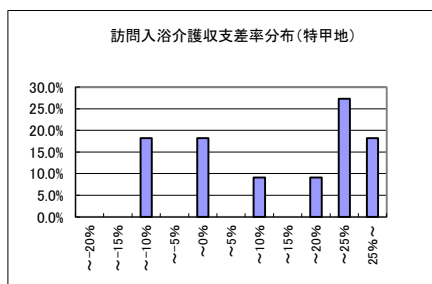
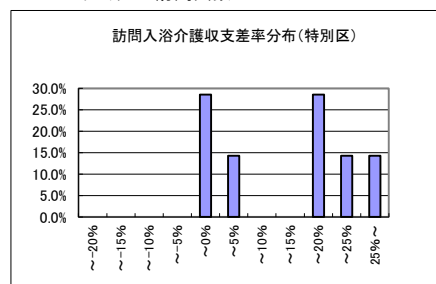
	特別区		特甲地		甲地		乙地		その他	
	千円		千円		千円		千円		千円	
1 介護料収入	8,288		3,688		1,917		1,906		1,514	
2 保険外の利用料	173		1		0		0		4	
3 補助金収入	0		0		2		2		7	
4 国庫補助金等特別積立金取崩額	0		3		1		0		11	
5 介護報酬査定減	0		0		0		0		-0	
介護職員処遇改善交付金	43		22		3		10		8	
6 給与費	3,758	44.2%	2,322	62.6%	969	50.4%	1,123	58.5%	1,402	91.2%
7 減価償却費	9	0.1%	17	0.5%	2	0.1%	7	0.3%	22	1.4%
8 その他	1,154	13.6%	582	15.7%	345	18.0%	380	19.8%	268	17.4%
9 うち委託費	-		-		-		-		-	
10 借入金補助金収入	0		0		0		0		5	
11 借入金利息	0		0		0		0		5	
12 本部費繰入	0		1		0		0		38	
13 収入(補助あり)	8,504		3,711		1,923		1,918		1,538	
14 支出	4,921		2,920		1,315		1,510		1,724	
15 差引	3,583	42.1%	792	21.3%	608	31.6%	409	21.3%	-186	-12.1%
16 事業所数	7		11		7		9		86	

※ 比率は収入に対する割合

17 延べ訪問回数	618.6回		251.5回		147.3回		127.3回		118.7回	
18 常勤換算職員数(常勤率)	11.4人	53.9%	10.1人	49.0%	4.0人	34.6%	4.0人	69.5%	5.5人	69.3%
19 看護・介護職員常勤換算数(常勤率)	10.2人	50.8%	8.9人	42.0%	3.2人	19.5%	3.3人	63.9%	4.8人	66.2%
常勤換算1人当たり給与										
20 看護師	486,262円		262,977円		273,893円		295,520円		356,102円	
21 常 准看護師	201,454円		0円		382,471円		327,669円		284,609円	
22 勤 介護福祉士	308,287円		255,825円		276,820円		367,975円		279,124円	
23 介護職員	272,754円		239,803円		215,772円		276,193円		249,090円	
24 看護師	446,177円		274,424円		262,046円		350,446円		224,649円	
25 非 准看護師	435,880円		202,791円		226,096円		276,587円		194,647円	
26 勤 介護福祉士	325,258円		48,985円		264,967円		157,901円		213,290円	
27 介護職員	265,552円		208,061円		208,780円		184,997円		216,460円	

28 訪問1回当たり収入	13,748円		14,756円		13,051円		15,071円		12,960円	
29 訪問1回当たり支出	7,956円		11,609円		8,927円		11,861円		14,523円	
30 常勤換算職員1人当たり給与	329,109円		229,715円		242,165円		283,284円		257,239円	
31 看護・介護職員(常勤換算)1人当たり給与	328,136円		229,121円		225,980円		266,816円		249,210円	

32 常勤換算職員1人当たり延べ訪問回数	54.2回		24.9回		36.8回		32.1回		21.8回	
33 看護・介護職員(常勤換算)1人当たり延べ訪問回数	60.4回		28.3回		45.3回		38.0回		24.5回	



6-③ 訪問入浴介護(予防を含む)(延べ訪問回数別集計表)

	20回以下		21～40回		41～60回		61～80回		81～100回		101～120回	
	千円		千円		千円		千円		千円		千円	
1 介護料収入	98		478		613		823		1,102		1,446	
2 保険外の利用料	1		2		3		0		24		0	
3 補助金収入	1		2		2		8		8		12	
4 国庫補助金等特別積立金取崩額	57		0		7		4		1		0	
5 介護報酬査定減	0		0		0		-0		-0		0	
介護職員処遇改善交付金	9		2		12		5		8		8	
6 給与費	1,070	893.0%	548	113.1%	561	89.1%	766	89.1%	1,014	88.8%	892	60.8%
7 減価償却費	18	14.7%	6	1.3%	16	2.5%	13	1.5%	6	0.5%	1	0.1%
8 その他	25	20.9%	76	15.7%	99	15.7%	270	31.4%	214	18.7%	287	19.6%
9 うち委託費	-		-		-		-		-		-	
10 借入金補助金収入	11		0		0		24		0		0	
11 借入金利息	5		5		0		0		20		0	
12 本部費繰入	46		0		34		15		45		0	
13 収入(補助あり)	120		484		630		860		1,142		1,466	
14 支出	1,106		636		703		1,060		1,298		1,179	
15 差引	-987	-823.8%	-151	-31.3%	-73	-11.7%	-199	-23.2%	-156	-13.7%	287	19.6%
16 事業所数	9		16		24		17		13		7	

※ 比率は収入に対する割合

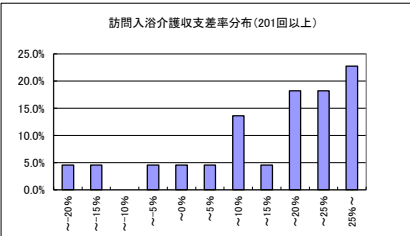
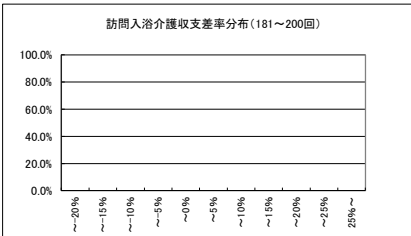
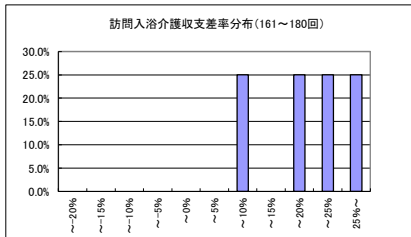
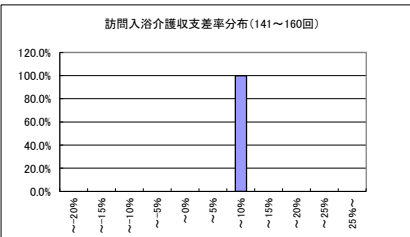
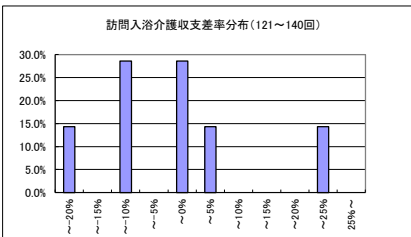
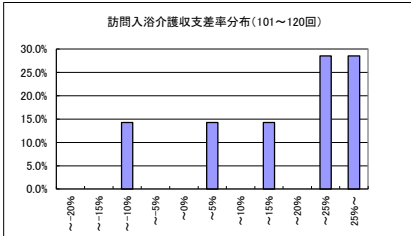
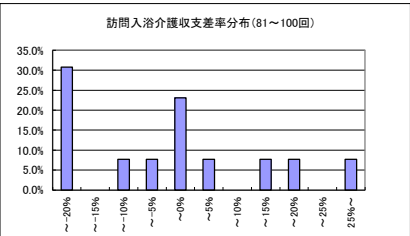
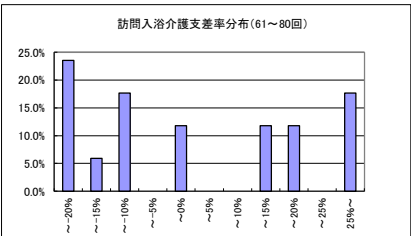
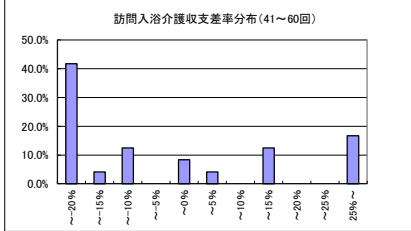
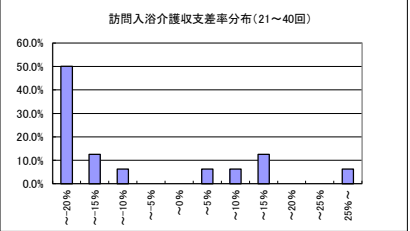
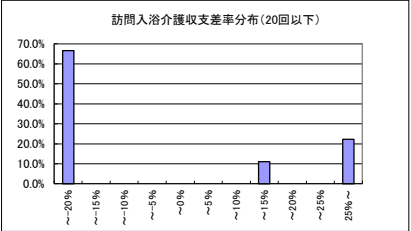
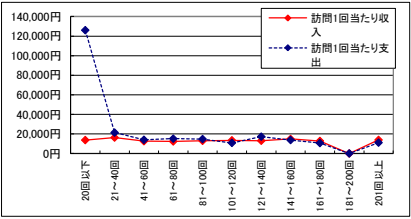
17 延べ訪問回数	8.8回		29.9回		50.4回		70.1回		88.4回		109.2回	
18 常勤換算職員数(常勤率)	4.8人	85.9%	3.0人	56.3%	2.9人	50.1%	3.4人	73.7%	4.0人	46.3%	3.6人	64.4%
19 看護・介護職員常勤換算数(常勤率)	3.9人	82.5%	2.5人	51.4%	2.6人	44.1%	3.0人	70.1%	3.4人	38.7%	3.0人	63.2%
20 常勤換算1人当たり給与												
看護師	499,022円		375,893円		263,172円		274,626円		620,475円		209,990円	
21 常 准看護師	272,434円		178,143円		311,053円		215,751円		422,784円		292,843円	
22 勤 介護福祉士	199,221円		265,355円		317,349円		256,911円		352,427円		268,596円	
23 介護職員	207,115円		193,598円		248,611円		233,694円		309,067円		285,440円	
24 非 看護師	0円		216,668円		132,292円		144,084円		174,474円		214,918円	
25 常 准看護師	137,306円		118,083円		157,023円		188,084円		182,915円		227,995円	
26 勤 介護福祉士	29,027円		148,972円		88,416円		163,004円		225,637円		387,593円	
27 介護職員	94,326円		120,378円		104,905円		152,131円		193,332円		138,749円	
28 訪問1回当たり収入	13,645円		16,224円		12,504円		12,268円		12,927円		13,419円	
29 訪問1回当たり支出	126,052円		21,297円		13,961円		15,113円		14,692円		10,796円	
30 常勤換算職員1人当たり給与	222,841円		180,952円		191,666円		224,502円		252,073円		246,826円	
31 看護・介護職員(常勤換算)1人当たり給与	216,946円		183,257円		184,508円		211,832円		256,742円		251,128円	
32 常勤換算職員1人当たり延べ訪問回数	1.8回		9.9回		17.2回		20.5回		22.0回		30.2回	
33 看護・介護職員(常勤換算)1人当たり延べ訪問回数	2.3回		12.1回		19.3回		23.4回		26.1回		36.5回	

	121～140回		141～160回		161～180回		181～200回		201回以上	
	千円		千円		千円		千円		千円	
1 介護料収入	1,699		1,941		2,156		0		5,312	
2 保険外の利用料	1		0		0		0		26	
3 補助金収入	3		221		4		0		1	
4 国庫補助金等特別積立金取崩額	1		54		0		0		6	
介護職員処遇改善交付金	10		12		8		0		20	
5 介護報酬査定減	0		0		0		0		0	
給与費	2,083	121.6%	1,439	66.2%	1,410	65.0%	0	-	3,368	62.8%
7 減価償却費	2	0.1%	86	3.9%	0	0.0%	0	-	39	0.7%
8 その他	176	10.3%	544	25.0%	392	18.1%	0	-	835	15.6%
9 うち委託費	0		0		0		0		0	
10 借入金補助金収入	0		0		0		0		0	
11 借入金利息	0		0		0		0		2	
12 本部費繰入	0		0		0		0		45	
13 収入(補助あり)	1,714		2,173		2,169		0		5,359	
14 支出	2,261		2,014		1,803		0		4,282	
15 差引	-547	-31.9%	159	7.3%	366	16.9%	0	-	1,078	20.1%
16 事業所数	7		1		4		0		22	

※1 収入及び支出の額は国庫補助金等特別積立金取崩額を除いた額

※2 比率は収入に対する割合(以下同じ)

17 延べ訪問回数	131.7回		147.0回		170.1回		0.0回		388.1回	
18 常勤換算職員数(常勤率)	7.1人	66.5%	3.8人	39.5%	4.9人	56.6%	0.0人	0.0%	12.0人	65.0%
19 看護・介護職員常勤換算数(常勤率)	5.8人	58.9%	3.8人	39.5%	4.4人	52.1%	0.0人	0.0%	10.9人	61.8%
20 常勤換算1人当たり給与										
看護師	393,212円		334,129円		296,715円		0円		303,043円	
21 常 准看護師	304,553円		0円		452,888円		0円		283,300円	
22 勤 介護福祉士	285,901円		0円		379,685円		0円		310,086円	
23 介護職員	283,745円		752,655円		273,860円		0円		253,953円	
24 非 看護師	419,759円		339,616円		397,232円		0円		330,091円	
25 常 准看護師	293,258円		372,552円		264,107円		0円		292,788円	
26 勤 介護福祉士	194,851円		311,216円		496,986円		0円		137,492円	
27 介護職員	221,170円		132,976円		256,354円		0円		266,113円	
28 訪問1回当たり収入	13,012円		14,784円		12,751円		-		13,809円	
29 訪問1回当たり支出	17,168円		13,702円		10,599円		-		11,032円	
30 常勤換算職員1人当たり給与	293,962円		378,629円		287,475円		0円		281,688円	
31 看護・介護職員(常勤換算)1人当たり給与	282,558円		378,629円		303,420円		0円		271,610円	
32 常勤換算職員1人当たり延べ訪問回数	18.6回		38.7回		34.7回		0.0回		32.5回	
33 看護・介護職員(常勤換算)1人当たり延べ訪問回数	22.8回		38.7回		38.3回		0.0回		35.7回	



6-④ 訪問入浴介護(予防を含む)(経営主体別集計表)

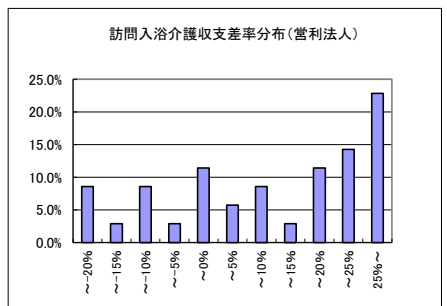
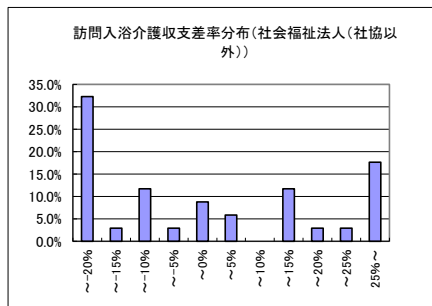
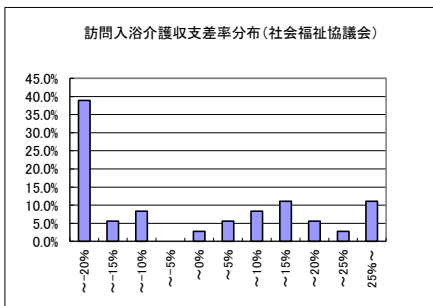
	社会福祉協議会		社会福祉法人(社協以外)		営利法人	
	千円		千円		千円	
1 介護料収入	797		870		3,914	
2 保険外の利用料	6		0		24	
3 補助金収入	12		6		1	
4 国庫補助金等特別積立金取崩額	9		24		0	
5 介護報酬査定減	-0		-0		0	
介護職員処遇改善交付金	11		6		15	
6 給与費	830	100.4%	990	111.8%	2,433	61.6%
7 減価償却費	18	2.2%	21	2.4%	21	0.5%
8 その他	108	13.0%	127	14.4%	678	17.1%
9 うち委託費	-		-		-	
10 借入金補助金収入	0		3		0	
11 借入金利息	0		9		2	
12 本部費繰入	52		1		36	
13 収入(補助あり)	827		885		3,953	
14 支出	998		1,124		3,170	
15 差引	-172	-20.8%	-239	-27.0%	784	19.8%
16 事業所数	36		34		35	

※ 比率は収入に対する割合

17 延べ訪問回数	68.3回		69.2回		288.9回	
18 常勤換算職員数(常勤率)	3.6人	61.6%	4.2人	79.0%	8.5人	61.5%
19 看護・介護職員常勤換算数(常勤率)	3.2人	58.5%	3.7人	77.2%	7.6人	56.9%
常勤換算1人当たり給与						
20 常勤 看護師	479,927円		230,048円		310,291円	
21 常勤 准看護師	264,761円		286,474円		303,264円	
22 常勤 介護福祉士	249,801円		274,490円		324,438円	
23 常勤 介護職員	248,007円		240,085円		266,139円	
24 非常勤 看護師	243,118円		196,778円		298,577円	
25 非常勤 准看護師	119,028円		180,421円		295,481円	
26 非常勤 介護福祉士	172,186円		231,645円		139,085円	
27 非常勤 介護職員	122,067円		167,053円		268,699円	

28 訪問1回当たり収入	12,107円	12,794円	13,683円
29 訪問1回当たり支出	14,622円	16,249円	10,971円
30 常勤換算職員1人当たり給与	228,607円	233,471円	284,905円
31 看護・介護職員(常勤換算)1人当たり給与	225,124円	232,961円	278,810円

32 常勤換算職員1人当たり延べ訪問回数	18.8回	16.3回	33.8回
33 看護・介護職員(常勤換算)1人当たり延べ訪問回数	21.3回	18.7回	38.2回



7-① 訪問看護(ステーション)(予防を含む)(総括表)

		平成16年調査		平成19年調査		平成22年調査		(参考)平成20年実態調査		
		千円		千円		千円		千円		
1	Ⅰ 介護事業収益	(1)介護料収入	2,193		1,788		2,787		1,993	
2		(2)保険外の利用料	1		1		23		4	
5		(3)介護報酬査定減	-3		-2		-44		-6	
7	Ⅱ 介護事業費用	(1)給与費	1,641	74.9%	1,541	86.2%	2,145	77.6%	1,582	79.4%
8		(2)減価償却費	38	1.7%	9	0.5%	32	1.2%	22	1.1%
9		(3)その他	275	12.5%	295	16.5%	384	13.9%	332	16.7%
10		うち委託費	19	0.9%	20	1.1%	-		14	0.7%
11	Ⅲ 介護事業外収益	(1)借入金補助金収入	-		-		0		-	
12	Ⅳ 介護事業外費用	(1)借入金利息	10		3		28		3	
13	Ⅴ 特別損失	(1)本部費繰入	-		-		9		-	
14	収入 ①＝Ⅰ＋Ⅲ		2,191		1,787		2,766		1,992	
15	支出 ②＝Ⅱ＋Ⅳ＋Ⅴ		1,964		1,847		2,598		1,938	
16	差引 ③＝①－②		227	10.4%	-61	-3.4%	167	6.0%	53	2.7%
17	施設数		210		48		50		288	

※ 比率は収入に対する割合

18	延べ訪問回数	253.4回		223.1回		308.8回		242.7回	
19	延べ訪問時間	234.7時間		194.3時間		.		216.9時間	
20	常勤換算職員数(常勤率)	5.3人	72.8%	4.9人	73.1%	6.4人	63.3%	3.9人	72.6%
	看護職員常勤換算数(常勤率)	3.8人	68.4%	3.5人	68.3%	4.4人	66.6%	2.7人	67.4%
	常勤換算1人当たり給与								
22	看護師	418,103円		449,504円		371,020円		412,271円	
23	常 准看護師	329,269円		393,581円		201,072円		312,475円	
24	理 理学療法士	332,520円		525,148円		298,964円 *		408,977円	
25	作 作業療法士	400,141円		383,890円				385,108円	
27	看護師	356,260円		382,895円		224,223円		305,112円	
28	非 准看護師	253,048円		296,230円		253,056円		279,034円	
29	理 理学療法士	544,503円		542,106円		384,438円 *		428,135円	
30	作 作業療法士	320,250円		218,859円				447,843円	

*:平成22年は言語聴覚士を含む

31	訪問1回当たり収入	8,646円		8,008円		8,957円		8,208円	
32	訪問1回当たり支出	7,748円		8,280円		8,415円		7,987円	
33	常勤換算職員1人当たり給与	385,739円		418,702円		329,608円		379,712円	
34	看護職員(常勤換算)1人当たり給与	386,414円		420,891円		310,911円		369,669円	
35	常勤換算職員1人当たり延べ訪問回数	48.2回		45.3回		47.5回		62.9回	
36	看護職員(常勤換算)1人当たり延べ訪問回数	65.9回		64.5回		70.1回		90.4回	

7-② 訪問看護(ステーション)(予防を含む)(地域区分別集計表)

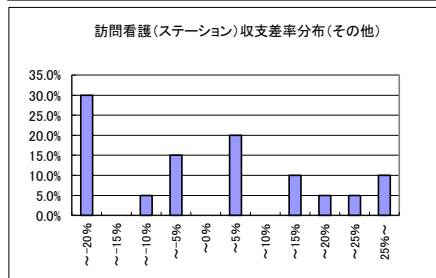
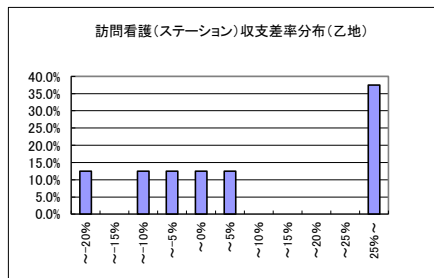
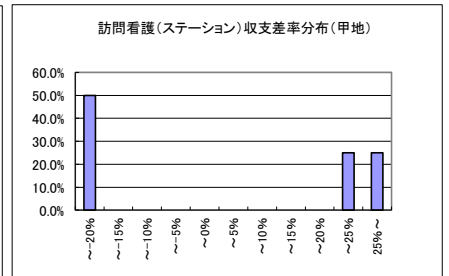
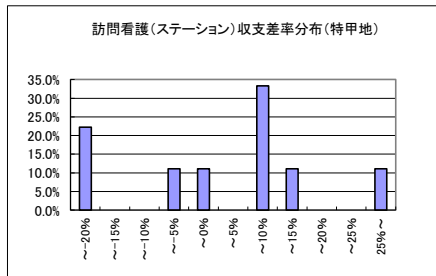
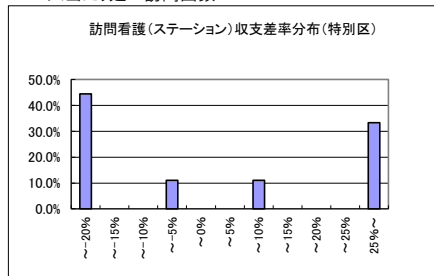
	特別区		特甲地		甲地		乙地		その他	
	千円		千円		千円		千円		千円	
1 介護料収入	2,636		3,532		3,389		2,431		2,611	
2 保険外の利用料	72		0		0		1		31	
3 補助金収入	-		-		-		-		-	
4 国庫補助金等特別積立金取崩額	-		-		-		-		-	
5 介護報酬査定減	-20		-45		-0		-30		-51	
介護職員処遇改善交付金	-		-		-		-		-	
6 給与費	3,225	120.0%	3,041	87.2%	2,692	79.4%	1,547	64.4%	1,838	70.9%
7 減価償却費	10	0.4%	30	0.9%	21	0.6%	77	3.2%	25	1.0%
8 その他	304	11.3%	361	10.4%	1,032	30.4%	526	21.9%	343	13.2%
9 うち委託費	-		-		-		-		-	
10 借入金補助金収入	0		0		0		0		0	
11 借入金利息	1		3		160		175		2	
12 本部費繰入	0		0		0		20		11	
13 収入	2,688		3,487		3,388		2,402		2,591	
14 支出	3,542		3,436		3,904		2,346		2,220	
15 差引	-853	-31.7%	51	1.5%	-515	-15.2%	56	2.3%	371	14.3%
16 事業所数	9		9		4		8		20	

※ 比率は収入に対する割合

17 延べ訪問回数	252.9人		363.0人		285.9人		293.7人		301.4人	
18 延べ訪問時間	-		-		-		-		-	
19 常勤換算職員数(常勤率)	8.8人	44.5%	8.0人	45.0%	6.0人	86.2%	4.7人	79.9%	6.1人	70.6%
20 看護職員常勤換算数(常勤率)	4.6人	60.3%	3.6人	56.1%	4.6人	86.9%	3.0人	71.9%	4.9人	68.4%
常勤換算1人当たり給与										
21 看護師	478,356円		489,125円		450,799円		252,318円		343,996円	
22 常 准看護師	395,541円		-		-		145,031円		201,311円	
23 勤 理学療法士	333,729円 *		339,834円 *		407,134円 *		225,104円 *		183,980円 *	
24 作業療法士										
25 看護師	286,740円		232,298円		301,336円		119,005円		224,539円	
26 非 准看護師	-		300,139円		-		-		240,986円	
27 勤 理学療法士	703,834円 *		411,831円 *		380,544円 *		67,283円 *		211,743円 *	
28 作業療法士										

*: 言語聴覚士を含む

29 訪問1回当たり収入	10,630円		9,606円		11,853円		8,180円		8,597円	
30 訪問1回当たり支出	14,004円		9,465円		13,656円		7,990円		7,366円	
31 常勤換算職員1人当たり給与	402,972円		377,266円		445,734円		332,565円		308,219円	
32 看護職員(常勤換算)1人当たり給与	387,406円		382,541円		431,249円		187,256円		306,185円	
33 常勤換算職員1人当たり延べ訪問回数	28.9回		45.5回		47.3回		63.1回		48.8回	
34 看護職員(常勤換算)1人当たり延べ訪問回数	54.9回		100.7回		62.6回		97.9回		60.9回	



7-③ 訪問看護(ステーション)(予防を含む)(延べ訪問回数別集計表)

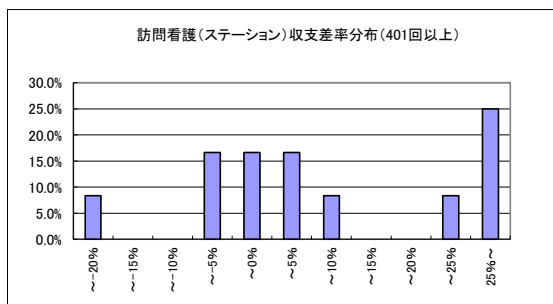
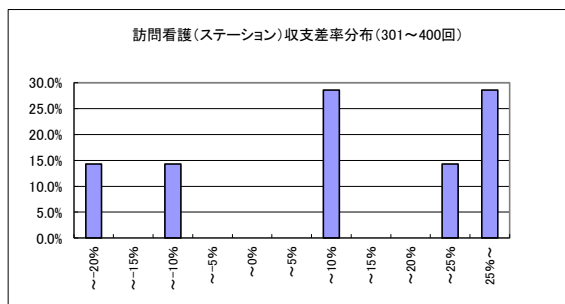
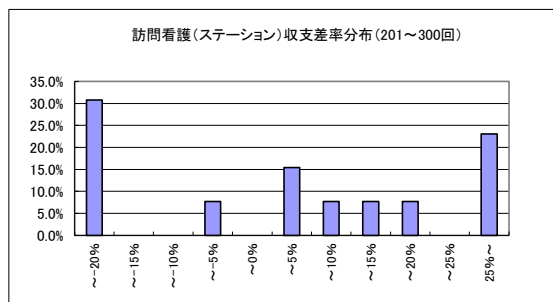
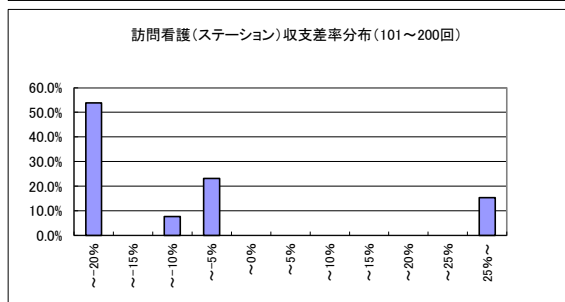
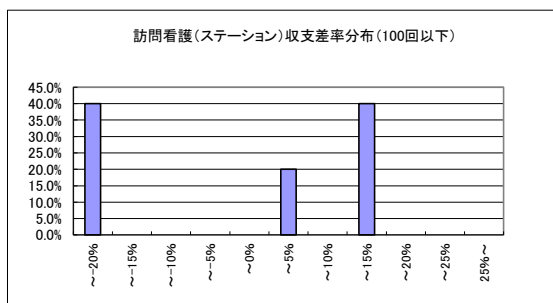
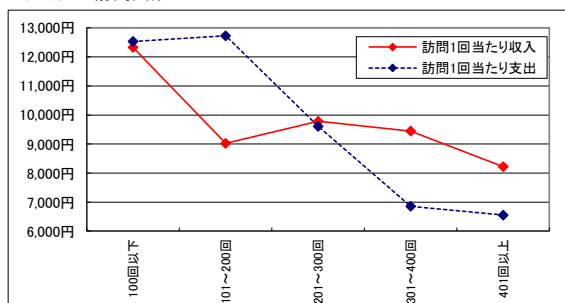
	100回以下		101～200回		201～300回		301～400回		401回以上	
	千円		千円		千円		千円		千円	
1 介護料収入	764		1,366		2,573		3,424		6,592	
2 保険外の利用料	49		9		51		1		4	
3 補助金収入	-		-		-		-		-	
4 国庫補助金等特別積立金取崩額	-		-		-		-		-	
5 介護報酬査定減	-50		-8		-4		-57		-155	
介護職員処遇改善交付金	-		-		-		-		-	
6 給与費	609	79.9%	1,634	119.5%	2,053	78.3%	1,711	50.8%	4,465	69.3%
7 減価償却費	26	3.5%	14	1.0%	46	1.7%	84	2.5%	18	0.3%
8 その他	140	18.3%	201	14.7%	455	17.4%	617	18.3%	632	9.8%
9 うち委託費	-		-		-		-		-	
10 借入金補助金収入	0		0		0		0		0	
11 借入金利息	0		59		20		32		3	
12 本部費繰入	0		20		0		0		14	
13 収入	763		1,367		2,620		3,368		6,441	
14 支出	775		1,929		2,574		2,444		5,133	
15 差引	-13	-1.7%	-561	-41.0%	46	1.8%	923	27.4%	1,308	20.3%
16 事業所数	5		13		13		7		12	

※ 比率は収入に対する割合

17 延べ訪問回数	61.9人		151.6人		267.9人		356.5人		783.6人	
18 延べ訪問時間	-		-		-		-		-	
19 常勤換算職員数(常勤率)	3.4人	80.6%	5.1人	64.1%	5.4人	76.5%	6.7人	73.2%	12.1人	47.9%
20 看護職員常勤換算数(常勤率)	3.0人	79.1%	3.7人	68.0%	4.3人	74.9%	4.6人	63.0%	6.7人	55.2%
常勤換算1人当たり給与										
21 看護師	171,196円		359,861円		442,399円		222,478円		464,354円	
22 准看護師	0円		257,664円		145,031円		0円		168,286円	
23 勤 理学療法士	0円 *		0円 *		592,108円 *		184,113円 *		318,025円 *	
24 作業療法士										
25 看護師	102,245円		165,718円		211,785円		269,612円		272,474円	
26 非 准看護師	300,139円		240,986円		0円		0円		0円	
27 勤 理学療法士	0円 *		189,640円 *		252,013円 *		787,053円 *		392,551円 *	
28 作業療法士										

*:言語聴覚士を含む

29 訪問1回当たり収入	12,329円		9,022円		9,781円		9,447円		8,220円	
30 訪問1回当たり支出	12,533円		12,725円		9,608円		6,857円		6,550円	
31 常勤換算職員1人当たり給与	179,912円		313,505円		379,436円		255,211円		385,520円	
32 看護職員(常勤換算)1人当たり給与	157,861円		281,944円		358,862円		239,916円		398,053円	
33 常勤換算職員1人当たり延べ訪問回数	18.3回		29.2回		49.4回		53.2回		63.5回	
34 看護職員(常勤換算)1人当たり延べ訪問回数	20.6回		41.3回		62.0回		77.3回		117.8回	



8-① 通所介護(予防を含む)(総括表)

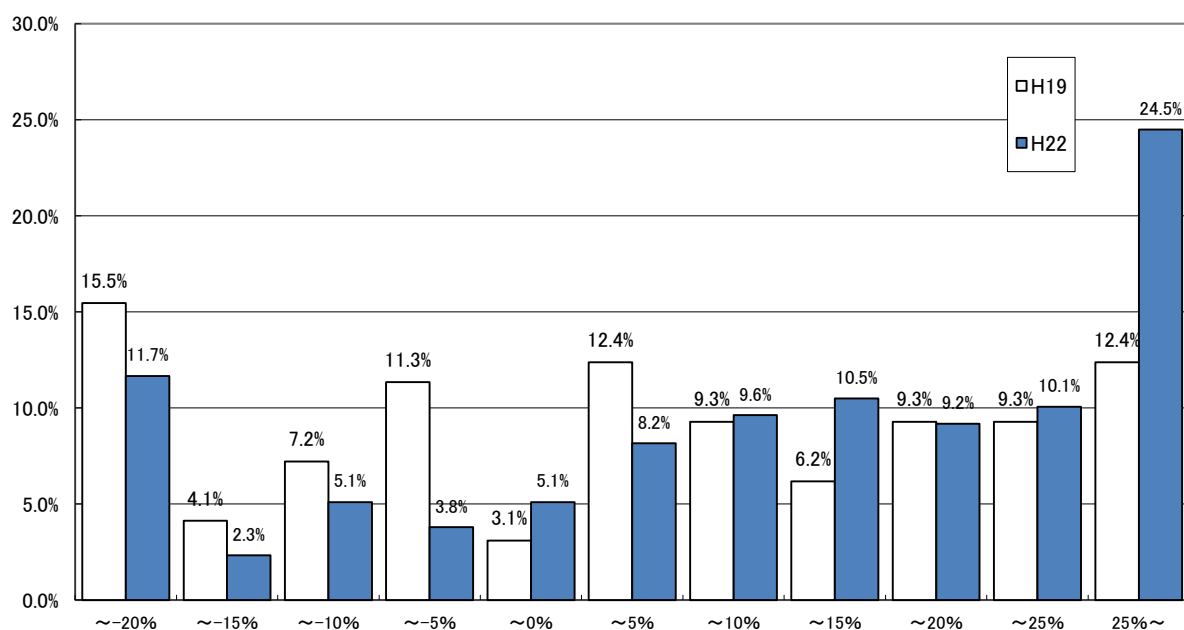
① 通所介護（介護）等サービス提供費		平成16年調査		平成19年調査		平成22年調査		(参考)平成20年実態調査		
		千円		千円		千円		千円		
1	I 介護事業収益	(1)介護料収入	4,552		4,002		4,122		3,840	
2		(2)保険外の利用料	158		275		202		269	
3		(3)補助金収入	48		14		27		19	
4		(4)国庫補助金等特別積立金取崩額	12		55		74		46	
5		(5)介護報酬査定減	-2		-0		-37		-0	
6		(6)介護職員処遇改善交付金	-		-		24		-	
7	II 介護事業費用	(1)給与費	2,966	62.2%	2,750	64.1%	2,343	53.5%	2,509	60.7%
8		(2)減価償却費	228	4.8%	230	5.4%	231	5.3%	229	5.5%
9		(3)その他	1,118	23.5%	1,083	25.2%	1,192	27.2%	1,099	26.6%
10		うち委託費	203	4.3%	213	5.0%	-		136	3.3%
11	III 介護事業外収益	(1)借入金補助金収入	10		0		42		8	
12	IV 介護事業外費用	(1)借入金利息	27		25		82		35	
13	V 特別損失	(1)本部費繰入	20		16		40		8	
14	収入 ①＝Ⅰ－Ⅰ(4)＋Ⅲ		4,766		4,291		4,381		4,135	
15	支出 ②＝Ⅱ＋Ⅳ＋Ⅴ－Ⅰ(4)		4,347		4,049		3,813		3,833	
16	差引 ③＝①－②		419	8.8%	243	5.7%	567	13.0%	302	7.3%
17	施設数		451		97		686		828	

※ 比率は収入に対する割合

18	延べ利用者数	545.8人		468.3人		439.8人		439.7人	
19	常勤換算職員数(常勤率)	11.1人	70.8%	10.6人	65.6%	9.7人	64.0%	9.4人	67.6%
20	看護・介護職員常勤換算数(常勤率)	8.1人	68.6%	7.2人	62.8%	6.7人	59.4%	6.7人	65.4%
	常勤換算1人当たり給与								
22	看護師	300,299円		332,693円		309,324円		321,745円	
23	常 准看護師	285,385円		303,228円		297,051円		285,565円	
24	勤 介護福祉士	286,029円		279,954円		265,648円		287,805円	
25	介護職員	237,477円		212,751円		235,357円		233,913円	
27	非常勤 看護師	255,624円		306,725円		229,634円		272,269円	
28	准看護師	218,924円		247,394円		206,941円		261,624円	
29	介護福祉士	201,035円		219,787円		172,826円		219,676円	
30	介護職員	207,459円		194,528円		169,750円		199,379円	

31	利用者1回当たり収入	8,733円		9,163円		9,960円		9,404円	
32	利用者1回当たり支出	7,966円		8,645円		8,670円		8,718円	
33	常勤換算職員1人当たり給与	250,124円		246,358円		239,750円		261,402円	
34	看護・介護職員(常勤換算)1人当たり給与	245,926円		239,963円		220,633円		246,781円	
35	常勤換算職員1人当たり延べ利用者数	49.2人		44.2人		45.1人		46.6人	
36	看護・介護職員(常勤換算)1人当たり利用者数	67.7人		65.2人		65.4人		65.9人	

通所介護収支差率分布



8-② 通所介護(予防を含む)(地域区分別集計表)

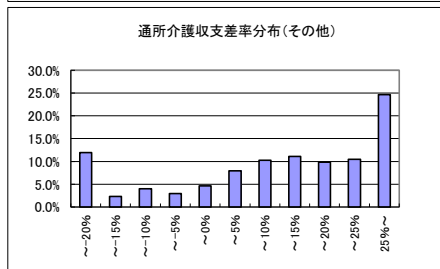
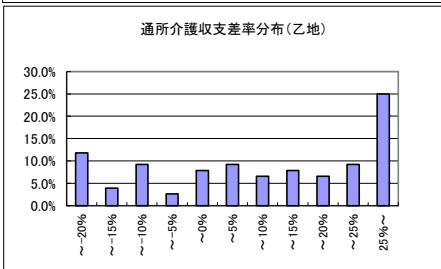
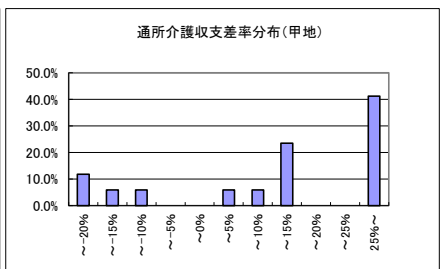
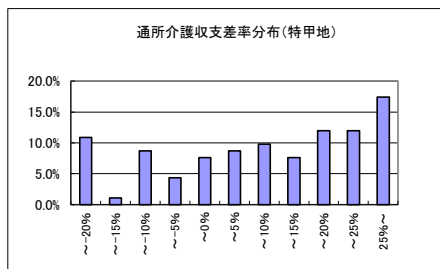
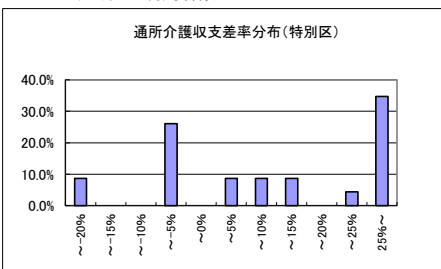
	特別区		特甲地		甲地		乙地		その他	
	千円		千円		千円		千円		千円	
1 介護料収入	5,492		4,370		3,099		3,890		4,077	
2 保険外の利用料	103		168		296		161		218	
3 補助金収入	77		54		10		18		21	
4 国庫補助金等特別積立金取崩額	46		119		81		96		62	
5 介護報酬査定減	-104		-47		0		-39		-32	
6 介護職員処遇改善交付金	36		24		15		23		24	
7 給与費	2,684	47.9%	2,681	57.7%	1,733	50.6%	2,504	60.9%	2,255	51.9%
8 減価償却費	122	2.2%	296	6.4%	222	6.5%	309	7.5%	211	4.9%
9 その他	1,898	33.9%	1,578	34.0%	816	23.8%	1,132	27.5%	1,100	25.3%
10 うち委託費	-		-		-		-		-	
11 借入金補助金収入	0		77		6		58		36	
12 借入金利息	10		43		31		459		30	
13 本部費繰入	24		25		93		37		42	
14 収入(補助あり)	5,604		4,645		3,426		4,111		4,344	
15 支出	4,691		4,504		2,814		4,345		3,575	
16 差引	913	16.3%	140	3.0%	613	17.9%	-234	-5.7%	769	17.7%
17 事業所数	23		92		17		76		478	

※ 比率は収入に対する割合

18 延べ利用者数	512.3回		471.6回		364.2回		402.6回		439.1回	
19 常勤換算職員数(常勤率)	9.4人	67.0%	11.9人	55.5%	7.7人	65.8%	9.9人	56.0%	9.4人	67.4%
20 看護・介護職員常勤換算数(常勤率)	6.7人	63.6%	8.0人	48.7%	5.6人	58.0%	6.7人	50.4%	6.5人	63.4%
21 常勤換算1人当たり給与										
22 看護師	392,348円		252,214円		179,403円		370,597円		313,664円	
23 准看護師	399,786円		381,539円		325,192円		322,479円		284,810円	
24 介護福祉士	323,673円		275,899円		281,426円		273,121円		259,115円	
25 介護職員	265,185円		213,227円		230,160円		268,024円		232,757円	
26 看護師	293,641円		247,755円		223,096円		253,622円		211,535円	
27 准看護師	162,348円		262,010円		217,523円		165,400円		204,170円	
28 介護福祉士	233,248円		166,020円		137,431円		172,535円		174,276円	
29 介護職員	234,501円		159,148円		137,985円		197,665円		163,287円	

28 利用者1回当たり収入	10,939円	9,848円	9,408円	10,213円	9,893円
29 利用者1回当たり支出	9,156円	9,550円	7,726円	10,794円	8,142円
30 常勤換算職員1人当たり給与	284,539円	224,510円	223,888円	249,602円	239,550円
31 看護・介護職員(常勤換算)1人当たり給与	265,287円	201,090円	204,624円	240,975円	219,422円

32 常勤換算職員1人当たり延べ利用者数	54.3人	39.5人	47.1人	40.5人	46.7人
33 看護・介護職員(常勤換算)1人当たり延べ利用者数	76.6人	59.3人	64.8人	59.8人	67.2人



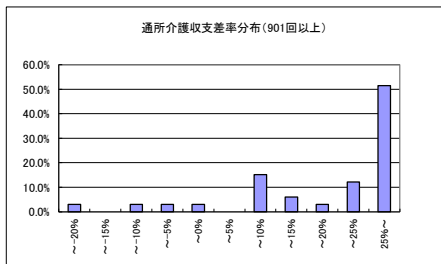
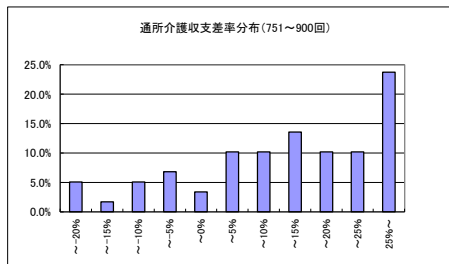
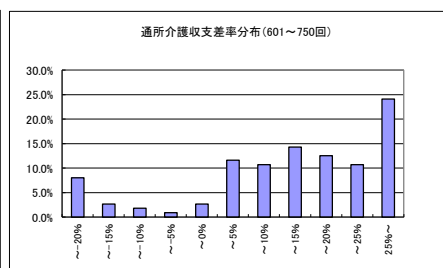
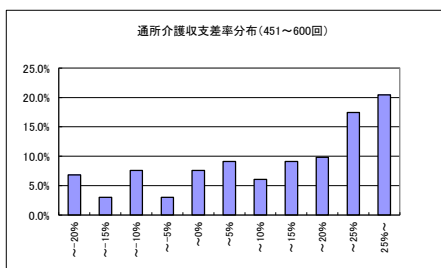
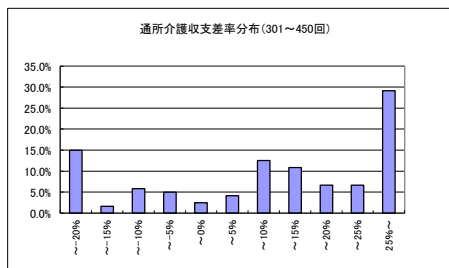
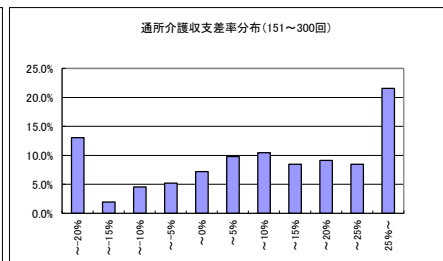
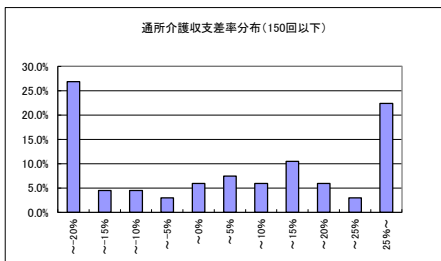
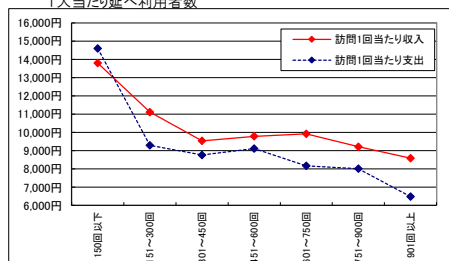
8-③ 通所介護(予防を含む)(延べ利用回数別集計表)

	150回以下	151～300回	301～450回	451～600回	601～750回	751～900回	901回以上
	千円	千円	千円	千円	千円	千円	千円
1 介護料収入	1,164	2,411	3,320	4,967	6,321	6,871	9,462
2 保険外の利用料	92	151	216	185	230	442	335
3 補助金収入	4	22	20	38	37	50	36
4 国庫補助金等特別積立金取崩額	7	12	77	131	147	99	95
5 介護報酬査定減	-9	-67	-30	-43	-34	-7	-16
介護職員処遇改善交付金	5	12	20	31	36	48	52
6 給与費	758 56.9%	1,285 50.7%	2,171 59.8%	2,949 56.9%	3,439 51.8%	3,975 52.8%	4,430 44.9%
7 減価償却費	77 5.8%	121 4.8%	209 5.7%	318 6.1%	336 5.1%	361 4.8%	456 4.6%
8 その他	544 40.8%	685 27.1%	960 26.4%	1,348 26.0%	1,756 26.4%	2,124 28.2%	2,492 25.2%
9 うち委託費	-	-	-	-	-	-	-
10 借入金補助金収入	75	2	87	6	53	116	6
11 借入金利息	21	18	57	310	32	42	43
12 本部費繰入	16	19	17	31	54	140	126
13 収入(補助あり)	1,331	2,531	3,633	5,183	6,645	7,522	9,874
14 支出	1,409	2,117	3,336	4,825	5,471	6,543	7,452
15 差引	-77 -5.8%	414 16.3%	297 8.2%	358 6.9%	1,174 17.7%	979 13.0%	2,421 24.5%
16 事業所数	67	153	120	132	112	59	33

※ 比率は収入に対する割合

17 延べ利用者数	96.5回	228.0回	381.1回	529.6回	670.0回	816.9回	1,150.4回
18 常勤換算職員数(常勤率)	4.9人 60.7%	6.3人 63.5%	8.7人 67.0%	11.7人 67.1%	13.4人 60.7%	15.0人 63.7%	17.0人 63.9%
19 看護・介護職員常勤換算数(常勤率)	2.9人 44.3%	3.8人 54.9%	5.9人 60.7%	8.4人 64.3%	9.8人 57.2%	10.8人 61.9%	12.5人 63.8%
20 常勤換算1人当たり給与							
21 常勤							
22 看護師	258,784円	269,489円	293,355円	283,207円	326,535円	364,241円	393,709円
23 介護福祉士	218,481円	201,460円	266,603円	293,703円	280,098円	266,000円	242,864円
24 介護職員	160,315円	200,448円	254,797円	236,817円	247,702円	240,904円	252,648円
25 非常勤							
26 看護師	159,476円	214,575円	228,968円	239,043円	264,096円	242,944円	193,586円
27 介護福祉士	147,366円	122,905円	151,816円	174,224円	185,399円	211,044円	174,614円
28 利用者1回当たり収入	13,798円	11,104円	9,534円	9,785円	9,918円	9,208円	8,583円
29 利用者1回当たり支出	14,598円	9,289円	8,755円	9,110円	8,166円	8,009円	6,478円
30 常勤換算職員1人当たり給与	152,431円	203,526円	250,619円	251,416円	256,883円	262,277円	260,255円
31 看護・介護職員(常勤換算)1人当たり給与	139,166円	186,699円	229,428円	230,307円	232,713円	237,770円	238,692円

32 常勤換算職員1人当たり延べ利用者数	19.5人	36.1人	44.0人	45.2人	50.0人	54.4人	67.6人
33 看護・介護職員(常勤換算)1人当たり延べ利用者数	33.6人	59.7人	64.9人	63.1人	68.2人	75.3人	92.0人



8-④ 通所介護(予防を含む)(経営主体別集計表)

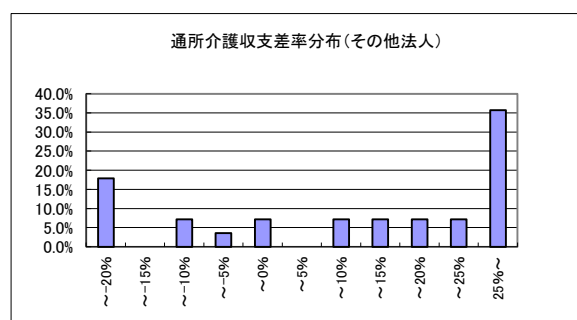
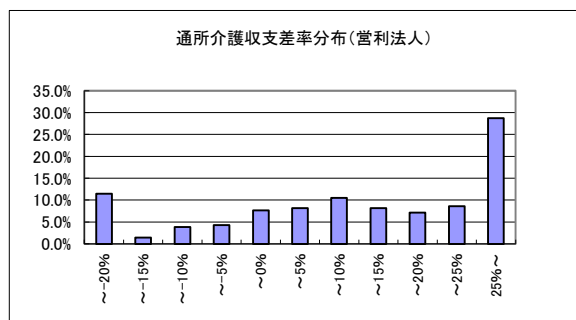
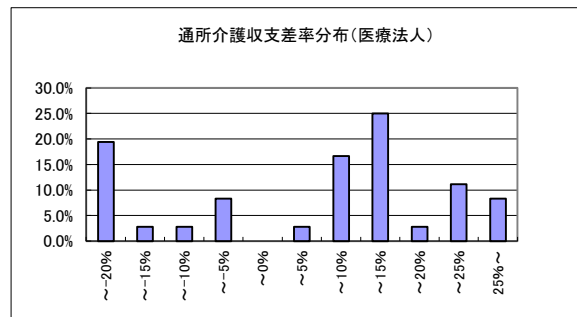
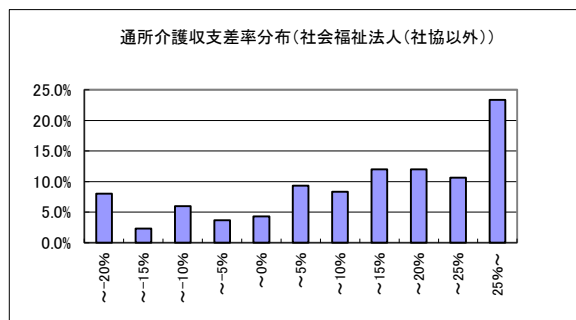
	社会福祉法人(社協以外)		医療法人		営利法人		その他法人	
	千円		千円		千円		千円	
1 介護料収入	4,629		4,327		3,572		5,418	
2 保険外の利用料	190		290		224		115	
3 補助金収入	47		2		6		52	
4 国庫補助金等特別積立金取崩額	174		0		0		0	
5 介護報酬査定減	-2		-4		-65		-257	
介護職員処遇改善交付金	32		22		17		13	
6 給与費	2,997	60.4%	2,584	54.8%	1,672	44.5%	1,577	28.6%
7 減価償却費	352	7.1%	384	8.1%	132	3.5%	101	1.8%
8 その他	1,215	24.5%	1,987	42.1%	1,150	30.6%	892	16.2%
9 うち委託費	-		-		-		-	
10 借入金補助金収入	69		81		2		181	
11 借入金利息	37		1,064		31		3	
12 本部費繰入	25		118		56		35	
13 収入(補助あり)	4,965		4,719		3,756		5,522	
14 支出	4,452		6,137		3,040		2,607	
15 差引	513	10.3%	-1,418	-30.1%	716	19.1%	2,915	52.8%
16 事業所数	300		36		209		28	

※ 比率は収入に対する割合

17 延べ利用者数	538.9回		520.9回		363.2回		267.0回	
18 常勤換算職員数(常勤率)	11.2人	67.0%	10.4人	67.4%	8.1人	62.0%	7.8人	54.2%
19 看護・介護職員常勤換算数(常勤率)	8.2人	63.7%	7.1人	61.9%	5.2人	55.4%	4.8人	47.6%
常勤換算1人当たり給与								
20 看護師	370,832円		343,136円		210,903円		395,277円	
21 常 准看護師	318,487円		342,453円		238,761円		149,011円	
22 勤 介護福祉士	289,402円		234,658円		221,358円		159,322円	
23 介護職員	262,726円		217,850円		191,663円		215,956円	
24 非常勤 看護師	236,984円		244,614円		223,136円		227,518円	
25 非常勤 准看護師	204,119円		251,610円		222,987円		125,946円	
26 非常勤 介護福祉士	178,706円		160,378円		145,712円		228,985円	
27 非常勤 介護職員	187,029円		152,617円		153,455円		154,306円	

28 利用者1回当たり収入	9,213円	9,058円	10,341円	20,678円
29 利用者1回当たり支出	8,261円	11,781円	8,370円	9,763円
30 常勤換算職員1人当たり給与	267,875円	246,752円	205,808円	201,294円
31 看護・介護職員(常勤換算)1人当たり給与	246,121円	215,996円	185,325円	194,995円

32 常勤換算職員1人当たり延べ利用者数	48.3人	49.7人	44.7人	34.1人
33 看護・介護職員(常勤換算)1人当たり延べ利用者数	65.9人	73.2人	70.0人	55.8人



9-① 認知症対応型通所介護（予防を含む）（総括表）

		平成16年調査	平成19年調査	平成22年調査	（参考）平成20年実態調査	
		千円	千円	千円	千円	
1	I 介護事業収益	(1)介護料収入	-	1,916	2,104	2,091
2		(2)保険外の利用料	-	95	102	103
3		(3)補助金収入	-	9	42	12
4		(4)国庫補助金等特別積立金取崩額	-	7	24	25
5		(5)介護報酬査定減	-	-0	-1	-0
6		(6)介護職員処遇改善交付金	-	-	27	-
7	II 介護事業費用	(1)給与費	-	1,420	1,568	1,537
8		(2)減価償却費	-	68	119	108
9		(3)その他	-	587	517	515
10		うち委託費	-	112	-	59
11	III 介護事業外収益	(1)借入金補助金収入	-	0	8	21
12	IV 介護事業外費用	(1)借入金利息	-	11	22	27
13	V 特別損失	(1)本部費繰入	-	7	41	6
14	収入 ①＝I－I(4)＋III		-	2,021	2,283	2,228
15	支出 ②＝II＋IV＋V－I(4)		-	2,086	2,243	2,168
16	差引 ③＝①－②		-	-66	40	60
17	施設数		-	44	78	216

※ 比率は収入に対する割合

18	延べ利用者数	-	167.4人	179.4人	184.6人
19	常勤換算職員数(常勤率)	-	6.1人	6.2人	5.6人
20	看護・介護職員常勤換算数(常勤率)	-	4.0人	3.9人	3.8人
常勤換算1人当たり給与					
22	看護師	-	246,384円	306,805円	292,076円
23	常 准看護師	-	259,810円	285,583円	288,589円
24	介護福祉士	-	209,047円	267,729円	283,672円
25	介護職員	-	183,410円	236,414円	224,419円
27	看護師	-	205,003円	244,096円	282,719円
28	非 准看護師	-	225,924円	169,044円	219,627円
29	常 介護福祉士	-	159,278円	154,975円	225,029円
30	介護職員	-	174,224円	181,780円	200,193円

31	利用者1回当たり収入	-	12,069円	12,729円	12,065円
32	利用者1回当たり支出	-	12,463円	12,507円	11,742円
33	常勤換算職員1人当たり給与	-	214,217円	253,392円	266,636円
34	看護・介護職員(常勤換算)1人当たり給与	-	190,968円	220,815円	241,669円
35	常勤換算職員1人当たり延べ利用者数	-	27.6人	29.0人	32.9人
36	看護・介護職員(常勤換算)1人当たり延べ利用者数	-	41.9人	45.7人	48.4人

9-② 認知症対応型通所介護(予防を含む)(地域区分別集計表)

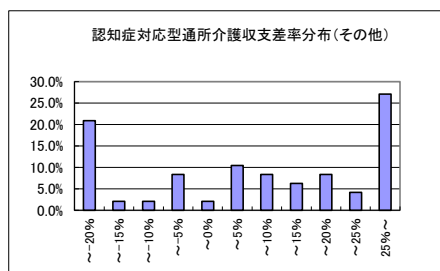
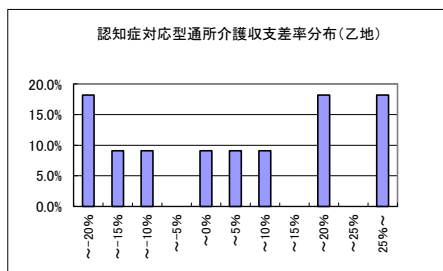
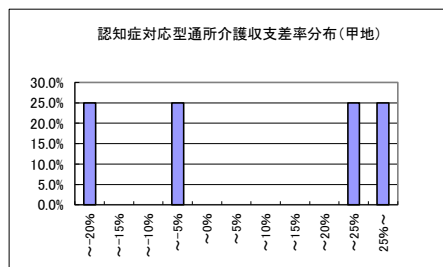
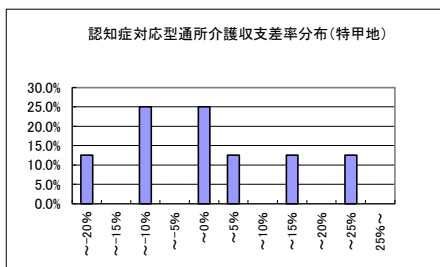
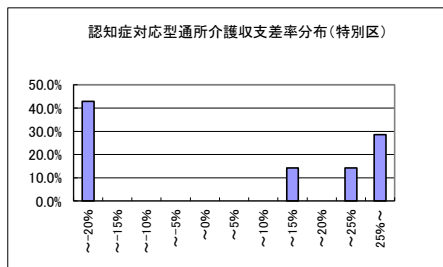
	特別区		特甲地		甲地		乙地		その他	
	千円		千円		千円		千円		千円	
1 介護料収入	2,734		2,577		2,769		1,768		1,993	
2 保険外の利用料	126		141		134		73		97	
3 補助金収入	13		24		0		17		55	
4 国庫補助金等特別積立金取崩額	0		23		0		29		26	
5 介護報酬査定減	0		0		8		-3		-1	
介護職員処遇改善交付金	22		23		22		15		31	
6 給与費	2,427	83.9%	2,188	79.0%	1,591	54.2%	1,162	61.9%	1,435	65.7%
7 減価償却費	83	2.9%	129	4.7%	31	1.1%	94	5.0%	129	5.9%
8 その他	878	30.3%	585	21.1%	428	14.6%	479	25.5%	470	21.5%
9 うち委託費	-		-		-		-		-	
10 借入金補助金収入	0		5		0		7		11	
11 借入金利息	2		17		1		20		26	
12 本部費繰入	88		4		0		23		46	
13 収入(補助あり)	2,895		2,770		2,933		1,878		2,186	
14 支出	3,479		2,900		2,050		1,749		2,080	
15 差引	-584	-20.2%	-130	-4.7%	882	30.1%	129	6.9%	106	4.8%
16 事業所数	7		8		4		11		48	

※ 比率は収入に対する割合

17 延べ利用者数	232.4回		231.0回		224.8回		153.0回		168.1回	
18 常勤換算職員数(常勤率)	8.1人	42.1%	7.5人	67.2%	6.1人	73.1%	5.0人	67.0%	5.9人	67.1%
19 看護・介護職員常勤換算数(常勤率)	3.9人	13.9%	4.8人	52.3%	3.8人	60.7%	3.4人	57.5%	3.9人	59.2%
常勤換算1人当たり給与										
20 看護師	290,246円		407,334円		0円		308,771円		277,637円	
21 准看護師	0円		310,829円		230,585円		257,405円		288,434円	
22 介護福祉士	310,732円		340,257円		270,651円		252,727円		256,504円	
23 介護職員	270,820円		273,434円		275,820円		238,735円		227,945円	
24 看護師	321,201円		279,535円		174,310円		128,178円		224,896円	
25 准看護師	23,333円		303,229円		0円		217,989円		148,896円	
26 介護福祉士	191,986円		160,426円		153,131円		199,715円		134,539円	
27 介護職員	192,908円		182,678円		171,431円		188,068円		177,454円	

28 利用者1回当たり収入	12,455円	11,994円	13,048円	12,275円	13,003円
29 利用者1回当たり支出	14,969円	12,558円	9,122円	11,431円	12,374円
30 常勤換算職員1人当たり給与	296,632円	292,941円	261,852円	232,173円	241,064円
31 看護・介護職員(常勤換算)1人当たり給与	220,029円	249,393円	223,268円	219,039円	215,441円

32 常勤換算職員1人当たり延べ利用者数	28.4人	30.9人	37.0人	30.6人	28.2人
33 看護・介護職員(常勤換算)1人当たり延べ利用者数	58.9人	47.7人	59.8人	45.1人	43.3人



9-③ 認知症対応型通所介護(予防を含む)(延べ利用回数別集計表)

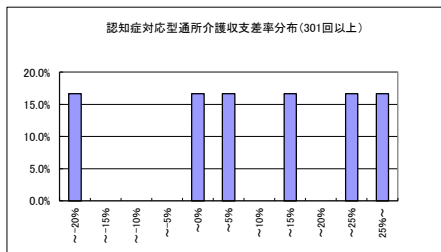
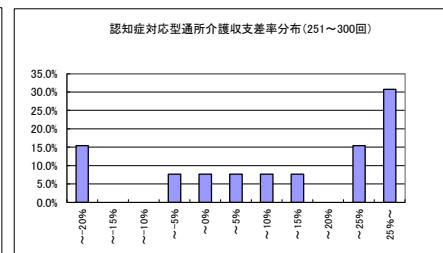
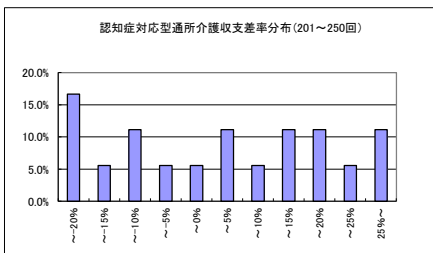
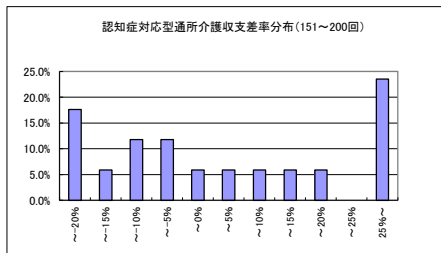
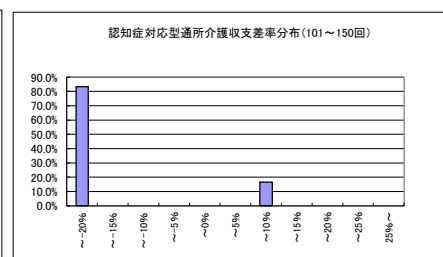
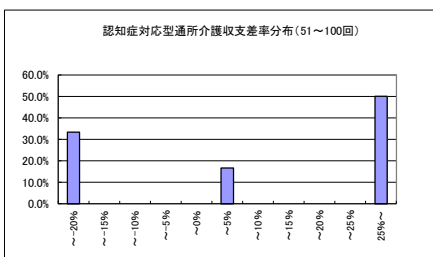
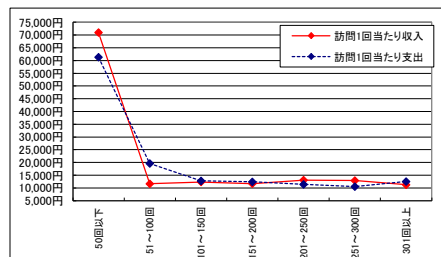
	50回以下	51～100回	101～150回	151～200回	201～250回	251～300回	301回以上
	千円	千円	千円	千円	千円	千円	千円
1 介護料収入	1,306	810	1,396	1,889	2,527	3,254	4,087
2 保険外の利用料	51	37	113	84	151	114	126
3 補助金収入	9	51	5	13	66	136	29
4 国庫補助金等特別積立金取崩額	15	15	66	13	19	0	17
5 介護報酬査定減	0	-3	-2	-0	1	0	0
介護職員処遇改善交付金	15	39	11	18	59	22	42
6 給与費	819 59.3%	929 99.4%	1,081 70.6%	1,574 78.4%	1,640 57.9%	1,937 54.9%	3,684 86.0%
7 減価償却費	122 8.9%	138 14.8%	152 9.9%	58 2.9%	165 5.8%	52 1.5%	255 6.0%
8 その他	234 16.9%	497 53.2%	382 24.9%	431 21.5%	520 18.3%	851 24.1%	844 19.7%
9 うち委託費	-	-	-	-	-	-	-
10 借入金補助金収入	0	0	8	4	30	3	1
11 借入金利息	31	26	16	10	35	37	1
12 本部費繰入	1	0	16	66	128	0	0
13 収入(補助あり)	1,382	935	1,531	2,008	2,834	3,530	4,285
14 支出	1,193	1,575	1,580	2,127	2,470	2,876	4,767
15 差引	188 13.6%	-640 -68.5%	-49 -3.2%	-119 -5.9%	364 12.9%	653 18.5%	-482 -11.3%
16 事業所数	6	6	17	18	12	13	6

※ 比率は収入に対する割合

17 延べ利用者数	19.5回	80.4回	123.9回	171.7回	216.9回	273.7回	381.2回
18 常勤換算職員数(常勤率)	3.4人 63.0%	4.7人 66.0%	5.0人 63.7%	5.8人 69.0%	6.4人 60.4%	7.4人 67.8%	13.1人 58.0%
19 看護・介護職員常勤換算数(常勤率)	2.4人 55.0%	2.9人 54.9%	3.0人 55.7%	3.9人 58.4%	4.1人 44.7%	4.4人 61.6%	8.5人 48.5%
常勤換算1人当たり給与							
20 看護師	0円	0円	310,945円	296,255円	342,121円	242,691円	365,231円
21 准看護師	270,612円	201,289円	354,921円	290,623円	257,759円	257,334円	365,827円
22 介護福祉士	205,604円	213,108円	192,356円	288,077円	282,002円	277,231円	315,880円
23 介護職員	200,483円	194,642円	192,926円	244,665円	231,941円	251,606円	284,593円
24 非常勤							
25 看護師	12,402円	134,109円	172,670円	336,115円	186,932円	143,185円	292,738円
26 准看護師	23,333円	205,511円	158,044円	267,696円	195,951円	63,040円	6,715円
27 介護福祉士	88,420円	0円	127,918円	184,700円	149,160円	175,880円	188,062円
介護職員	138,038円	132,343円	174,600円	166,625円	206,580円	183,166円	203,503円

28 利用者1回当たり収入	70,974円	11,627円	12,364円	11,693円	13,068円	12,894円	11,242円
29 利用者1回当たり支出	61,295円	19,589円	12,761円	12,386円	11,387円	10,508円	12,508円
30 常勤換算職員1人当たり給与	236,409円	198,621円	216,704円	272,146円	254,701円	263,324円	281,516円
31 看護・介護職員(常勤換算)1人当たり給与	187,320円	170,587円	202,801円	229,032円	221,403円	219,593円	258,945円

32 常勤換算職員1人当たり延べ利用者数	5.6人	17.2人	24.8人	29.7人	33.7人	37.2人	29.1人
33 看護・介護職員(常勤換算)1人当たり延べ利用者数	8.1人	28.1人	41.4人	44.3人	53.5人	61.8人	44.6人



9-④ 認知症対応型通所介護(予防を含む)(経営主体別集計表)

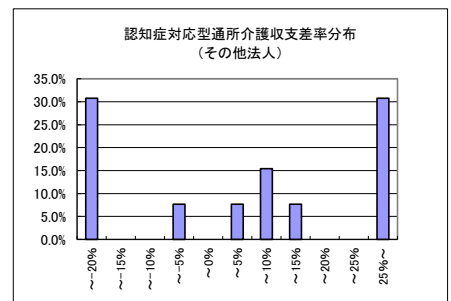
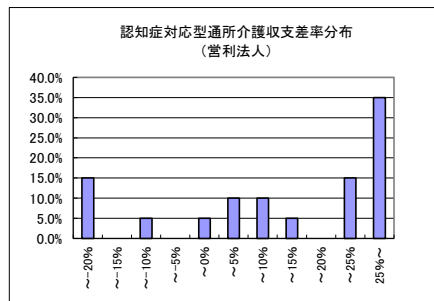
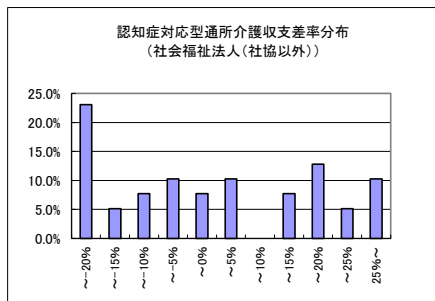
	社会福祉法人(社協以外)		営利法人		その他法人	
	千円		千円		千円	
1 介護料収入	2,106		2,277		1,803	
2 保険外の利用料	105		79		136	
3 補助金収入	53		27		10	
4 国庫補助金等特別積立金取崩額	47		0		0	
5 介護報酬査定減	-0		-3		0	
介護職員処遇改善交付金	29		33		20	
6 給与費	1,858	80.8%	1,342	55.6%	1,179	59.8%
7 減価償却費	127	5.5%	99	4.1%	134	6.8%
8 その他	481	20.9%	638	26.5%	424	21.5%
9 うち委託費	-		-		-	
10 借入金補助金収入	6		0		3	
11 借入金利息	10		34		19	
12 本部費繰入	41		69		16	
13 収入(補助あり)	2,299		2,412		1,972	
14 支出	2,471		2,182		1,771	
15 差引	-172	-7.5%	231	9.6%	201	10.2%
16 事業所数	39		20		13	

※ 比率は収入に対する割合

17 延べ利用者数	181.1回		191.3回		147.4回	
18 常勤換算職員数(常勤率)	6.4人	65.6%	6.3人	63.7%	5.6人	63.7%
19 看護・介護職員常勤換算数(常勤率)	4.1人	53.6%	3.8人	55.6%	3.9人	57.0%
常勤換算1人当たり給与						
20 常勤 看護師	351,551円		235,554円		190,294円	
21 准看護師	305,159円		245,877円		236,978円	
22 介護福祉士	286,288円		246,294円		243,247円	
23 介護職員	263,168円		211,878円		218,286円	
24 非常勤 看護師	365,961円		123,255円		130,386円	
25 准看護師	200,052円		135,862円		166,799円	
26 介護福祉士	180,747円		108,966円		37,651円	
27 介護職員	199,747円		153,413円		162,001円	

28 利用者1回当たり収入	12,692円	12,611円	13,381円
29 利用者1回当たり支出	13,642円	11,405円	12,019円
30 常勤換算職員1人当たり給与	291,823円	211,985円	209,399円
31 看護・介護職員(常勤換算)1人当たり給与	249,949円	186,511円	191,583円

32 常勤換算職員1人当たり延べ利用者数	28.4人	30.2人	26.2人
33 看護・介護職員(常勤換算)1人当たり延べ利用者数	44.4人	49.8人	37.8人



10-① 通所リハビリテーション(予防を含む)(総括表)

		平成16年調査		平成19年調査		平成22年調査		(参考)平成20年実態調査		
		千円		千円		千円		千円		
1	I 介護事業収益	(1)介護料収入	5,398	5,821		6,213		5,636		
2		(2)保険外の利用料	175	462		264		378		
3		(3)補助金収入	-	-		7		-		
5		(4)介護報酬査定減	-26	-1		-12		-3		
6		(5)介護職員処遇改善交付金	-	-		69		-		
7	II 介護事業費用	(1)給与費	2,766	49.9%	3,898	62.0%	3,853	58.8%	3,791	63.1%
8		(2)減価償却費	297	5.4%	389	6.2%	314	4.8%	311	5.2%
9		(3)その他	1,293	23.3%	1,763	28.1%	1,864	28.5%	1,541	25.6%
10		うち委託費	271	4.9%	592	9.4%	-		366	6.1%
11	III 介護事業外収益	(1)借入金補助金収入	-	-		6		-		
12	IV 介護事業外費用	(1)借入金利息	143		134		299		95	
13	V 特別損失	(1)本部費繰入	-	-		36		-		
14	収入 ①=Ⅰ+Ⅲ		5,547		6,283		6,548		6,011	
15	支出 ②=Ⅱ+Ⅳ+Ⅴ		4,500		6,184		6,365		5,738	
16	差引 ③=①-②		1,047	18.9%	99	1.6%	182	2.8%	273	4.5%
17	施設数		210		122		74		375	
※ 比率は収入に対する割合										
18	延べ利用者数		567.1人		570.8人		685.7人		618.6人	
19	常勤換算職員数(常勤率)		10.2人 84.1%		12.0人 75.9%		12.7人 75.3%		12.8人 79.1%	
20	看護・介護職員常勤換算数(常勤率)		7.4人 85.8%		8.4人 75.0%		9.0人 71.8%		8.9人 79.5%	
	OT・PT・ST常勤換算数(常勤率)		1.0人 84.5%		1.3人 85.5%		1.8人 86.9%		1.5人 86.8%	
	常勤換算1人当たり給与									
22	常勤	看護師	365,665円		430,078円		387,767円		400,166円	
23		准看護師	303,348円		364,026円		349,529円		318,894円	
24		介護福祉士	271,804円		301,933円		292,553円		282,882円	
25		介護職員	226,008円		266,930円		247,858円		237,315円	
27		理学療法士	401,606円		427,512円				398,219円	
28		作業療法士	361,411円		409,554円		388,971円		365,606円	
29	非常勤	言語聴覚士	272,863円		333,700円				374,725円	
30		看護師	240,804円		312,813円		196,889円		285,769円	
31		准看護師	254,381円		318,658円		209,027円		279,724円	
32		介護福祉士	203,319円		207,514円		180,418円		230,500円	
33		介護職員	188,419円		196,672円		144,252円		199,221円	
34		理学療法士	523,546円		594,770円				493,225円	
35		作業療法士	541,588円		299,724円		294,659円		513,684円	
36		言語聴覚士	324,292円		431,841円				373,314円	
37	利用者1回当たり収入		9,782円		11,007円		9,549円		9,718円	
38	利用者1回当たり支出		7,935円		10,833円		9,283円		9,276円	
39	常勤換算職員1人当たり給与		320,558円		328,392円		302,396円		339,570円	
40	看護・介護職員(常勤換算)1人当たり給与		253,225円		277,236円		232,372円		262,924円	
41	OT・PT・ST(常勤換算)1人あたり給与		398,280円		422,951円		376,635円		396,085円	
42	常勤換算職員1人当たり延べ利用者数		55.6人		47.6人		53.8人		48.2人	
43	看護・介護職員(常勤換算)1人当たり延べ利用者数		76.9人		67.7人		76.5人		69.5人	
44	OT・PT・ST(常勤換算)1人あたり延べ利用者数		595.6人		448.8人		379.6人		412.6人	

10-② 通所リハビリテーション(予防を含む)(地域区分別集計表)

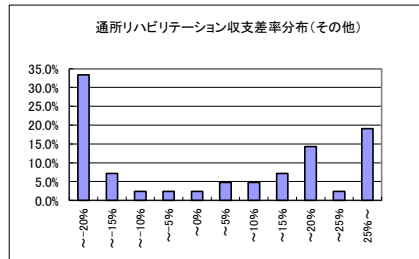
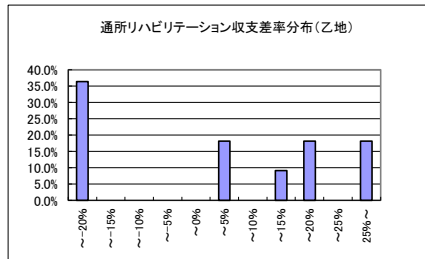
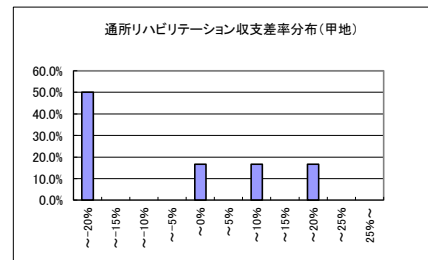
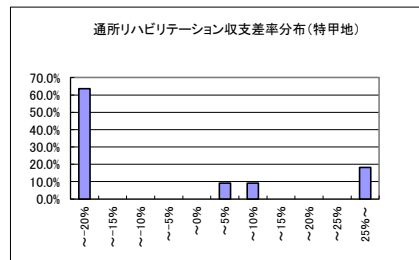
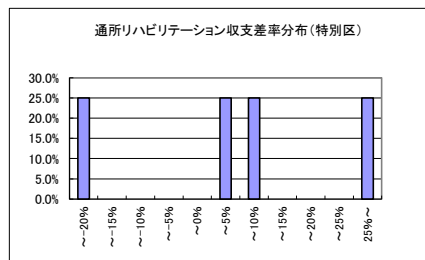
	特別区		特甲地		甲地		乙地		その他	
	千円		千円		千円		千円		千円	
1 介護料収入	8,148		7,145		4,683		6,939		5,949	
2 保険外の利用料	9		564		488		129		230	
3 補助金収入	0		25		0		13		3	
4 国庫補助金等特別積立金取崩額	0		0		0		0		0	
5 介護報酬査定減	-9		-16		-18		-13		-10	
介護職員処遇改善交付金	280		115		24		49		60	
6 給与費	5,981	71.0%	3,830	48.9%	2,487	48.0%	4,899	68.8%	3,693	59.2%
7 減価償却費	165	2.0%	118	1.5%	189	3.6%	470	6.6%	334	5.4%
8 その他	3,589	42.6%	2,881	36.8%	2,003	38.7%	1,784	25.1%	1,640	26.3%
9 うち委託費	-		-		-		-		-	
10 借入金補助金収入	0		0		0		0		9	
11 借入金利息	706		191		23		364		308	
12 本部費繰入	0		175		0		0		20	
13 収入	8,428		7,832		5,177		7,117		6,241	
14 支出	10,441		7,195		4,702		7,517		5,996	
15 差引	-2,013	-23.9%	638	8.1%	475	9.2%	-399	-5.6%	245	3.9%
16 事業所数	4		11		6		11		42	

※ 比率は収入に対する割合

17 延べ利用者数	587.5人		713.9人		768.2人		693.7人		678.9人	
18 常勤換算職員数(常勤率)	14.1人	99.7%	12.8人	72.0%	8.6人	54.3%	15.3人	82.1%	12.5人	74.5%
19 看護・介護職員常勤換算数(常勤率)	10.2人	99.6%	9.0人	66.1%	6.3人	48.4%	11.4人	78.6%	8.7人	71.1%
20 OT・PT・ST常勤換算数(常勤率)	2.0人	99.8%	1.4人	72.0%	1.6人	61.1%	1.9人	88.7%	1.9人	89.1%
常勤換算1人当たり給与										
21 看護師	505,018円		380,891円		675,168円		449,278円		362,040円	
22 准看護師	422,457円		344,192円		0円		399,680円		341,360円	
23 介護福祉士	360,979円		338,330円		266,273円		284,949円		282,654円	
24 介護職員	345,346円		251,460円		266,683円		226,101円		246,341円	
25 理学療法士										
26 作業療法士	413,200円		443,776円		400,181円		427,336円		376,080円	
27 言語聴覚士										
28 看護師	443,988円		17,108円		148,657円		266,686円		210,074円	
29 准看護師	86,667円		239,294円		485,353円		88,519円		222,721円	
30 介護福祉士	0円		200,534円		188,524円		144,389円		181,153円	
31 介護職員	0円		127,871円		181,038円		117,404円		150,107円	
32 理学療法士										
33 作業療法士	322,408円		151,142円		423,191円		87,187円		358,953円	
34 言語聴覚士										

35 利用者1回当たり収入	14,345円		10,972円		6,739円		10,260円		9,192円	
36 利用者1回当たり支出	17,770円		10,078円		6,121円		10,836円		8,831円	
37 常勤換算職員1人当たり給与	422,963円		299,523円		288,641円		319,132円		296,050円	
38 看護・介護職員(常勤換算)1人当たり給与	357,163円		217,922円		220,682円		227,790円		231,754円	
39 OT・PT・ST(常勤換算)1人あたり給与	412,991円		361,758円		409,134円		388,930円		374,212円	

40 常勤換算職員1人当たり延べ利用者数	41.6人		55.8人		89.2人		45.2人		54.4人	
41 看護・介護職員(常勤換算)1人当たり延べ利用者数	57.4人		79.7人		122.4人		61.0人		78.2人	
42 OT・PT・ST(常勤換算)1人あたり延べ利用者数	293.1人		518.3人		485.3人		356.3人		364.3人	



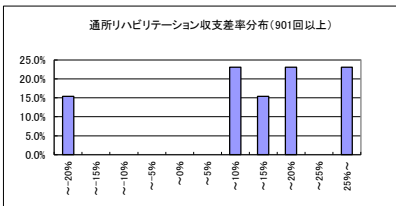
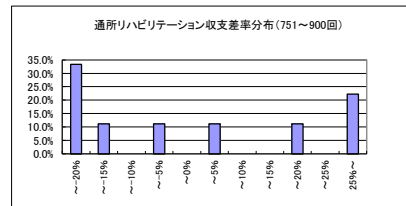
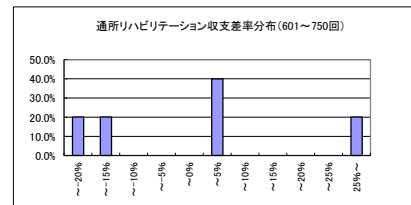
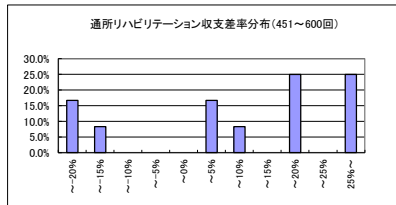
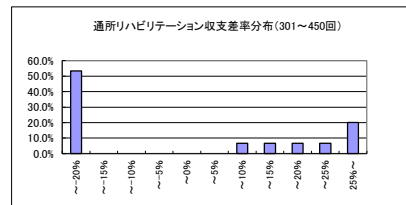
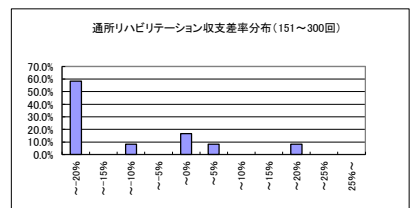
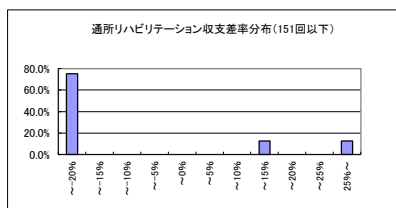
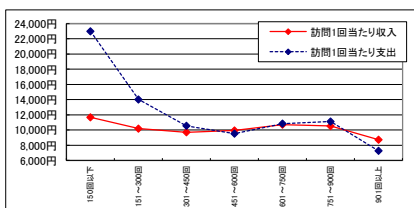
10-③ 通所リハビリテーション(予防を含む)(延べ利用回数別集計表)

	150回以下		151～300回		301～450回		451～600回		601～750回		751～900回		901回以上	
	千円		千円		千円		千円		千円		千円		千円	
1 介護料収入	1,275		2,085		3,583		5,071		6,942		7,922		11,929	
2 保険外の利用料	74		52		123		159		40		293		730	
3 補助金収入	0		8		0		0		15		22		7	
4 国庫補助金等特別積立金取崩額	0		0		0		0		0		0		0	
5 介護報酬査定減	-14		-1		-3		-9		-58		-7		-12	
介護職員処遇改善交付金	64		62		28		62		139		91		80	
6 給与費	1,894	135.4%	1,592	72.2%	2,487	66.7%	3,146	59.5%	4,764	67.3%	5,749	69.1%	5,919	46.4%
減価償却費	108	7.7%	760	34.5%	267	7.2%	191	3.6%	142	2.0%	412	4.9%	341	2.7%
8 その他	571	40.8%	641	29.1%	1,125	30.2%	1,434	27.1%	1,883	26.6%	2,349	28.2%	3,638	28.5%
9 うち委託費	-		-		-		-		-		-		-	
10 借入金補助金収入	0		0		0		0		0		0		30	
11 借入金利息	180		4		134		282		378		271		640	
12 本部費繰入	0		38		42		9		0		12		95	
13 収入	1,399		2,206		3,730		5,284		7,079		8,321		12,764	
14 支出	2,753		3,036		4,056		5,062		7,167		8,792		10,633	
15 差引	-1,355	-96.9%	-829	-37.6%	-326	-8.7%	222	4.2%	-88	-1.2%	-472	-5.7%	2,131	16.7%
16 事業所数	8		12		15		12		5		9		13	

※ 比率は収入に対する割合

17 延べ利用者数	119.8人	216.6人	384.2人	531.4人	661.0人	790.8人	1,462.6人
18 常勤換算職員数(常勤率)	4.0人 61.2%	5.6人 92.6%	7.8人 68.9%	11.3人 76.5%	14.4人 69.7%	15.5人 80.8%	22.6人 74.9%
19 看護・介護職員常勤換算数(常勤率)	2.6人 43.2%	3.1人 94.7%	4.9人 64.8%	7.6人 72.5%	10.7人 71.4%	10.8人 76.3%	17.0人 71.2%
20 OT・PT・ST常勤換算数(常勤率)	0.6人 95.2%	1.1人 99.7%	1.2人 64.4%	1.6人 88.6%	1.4人 77.8%	2.0人 89.1%	3.3人 92.6%
常勤換算1人当たり給与							
21 看護師	6,366円	360,914円	362,040円	500,351円	380,589円	381,259円	343,730円
22 准看護師	418,685円	360,812円	360,772円	292,829円	381,040円	450,829円	334,372円
23 介護福祉士	314,191円	312,851円	283,125円	311,970円	330,498円	320,836円	255,578円
24 介護職員	259,119円	263,782円	255,183円	267,558円	310,335円	292,994円	200,518円
25 理学療法士							
26 作業療法士	465,132円	332,917円	362,152円	389,465円	407,227円	423,034円	384,752円
27 言語聴覚士							
28 看護師	0円	152,663円	153,503円	234,205円	281,537円	256,972円	184,197円
29 准看護師	0円	208,882円	285,486円	179,694円	0円	252,137円	186,275円
30 介護福祉士	0円	464,962円	329,370円	69,703円	165,531円	219,951円	167,106円
31 介護職員	171,053円	153,271円	137,781円	119,846円	137,239円	196,748円	137,712円
32 理学療法士							
33 作業療法士	460,000円	579,130円	316,962円	225,919円	243,424円	389,188円	264,824円
34 言語聴覚士							

35 利用者1回当たり収入	11,674円	10,185円	9,708円	9,944円	10,710円	10,522円	8,727円
36 利用者1回当たり支出	22,980円	14,014円	10,557円	9,527円	10,843円	11,118円	7,270円
37 常勤換算職員1人当たり給与	477,686円	286,311円	320,083円	278,339円	331,894円	369,729円	261,866円
38 看護・介護職員(常勤換算)1人当たり給与	211,620円	280,216円	231,798円	243,352円	267,943円	281,731円	195,627円
39 OT・PT・ST(常勤換算)1人あたり給与	464,887円	333,769円	346,086円	370,789円	370,868円	419,334円	375,934円
40 常勤換算職員1人当たり延べ利用者数	30.2人	39.0人	49.4人	47.0人	46.0人	50.9人	64.7人
41 看護・介護職員(常勤換算)1人当たり延べ利用者数	45.3人	70.0人	78.1人	69.6人	61.5人	73.0人	86.1人
42 OT・PT・ST(常勤換算)1人あたり延べ利用者数	191.5人	193.3人	319.7人	327.5人	483.4人	394.3人	441.7人



11-① 短期入所生活介護(予防を含む)(総括表)

		平成16年調査		平成19年調査		平成22年調査		(参考)平成20年実態調査		
		千円		千円		千円		千円		
1	Ⅰ 介護事業収益	(1)介護料収入	4,467		3,484		3,935		3,430	
2		(2)保険外の利用料	281		723		769		657	
3		(3)補助金収入	32		36		28		57	
4		(4)国庫補助金等特別積立金取崩額	127		150		160		145	
5		(5)介護報酬査定減	-0		-0		-4		-0	
6		(6)介護職員処遇改善交付金	-		-		49		-	
7	Ⅱ 介護事業費用	(1)給与費	2,770	57.7%	2,797	65.9%	2,760	57.6%	2,461	59.2%
8		(2)減価償却費	419	8.7%	375	8.8%	369	7.7%	343	8.3%
9		(3)その他	1,119	23.3%	1,225	28.8%	1,325	27.6%	1,169	28.1%
10		うち委託費	255	5.3%	300	7.1%	-		249	6.0%
11	Ⅲ 介護事業外収益	(1)借入金補助金収入	21		3		18		11	
12	Ⅳ 介護事業外費用	(1)借入金利息	46		70		107		32	
13	Ⅴ 特別損失	(1)本部費繰入	54		5		49		6	
14	収入 ①＝Ⅰ－Ⅰ(4)＋Ⅲ		4,800		4,246		4,796		4,156	
15	支出 ②＝Ⅱ＋Ⅳ＋Ⅴ－Ⅰ(4)		4,409		4,321		4,450		3,866	
16	差引 ③＝①－②		391	8.2%	-75	-1.8%	346	7.2%	290	7.0%
17	施設数		197		99		87		330	

※ 比率は収入に対する割合

18	平均定員	15.9人		23.5人		15.5人		17.5人	
19	延べ利用者数	415.1人		401.7人		393.4人		380.9人	
20	常勤換算職員数(常勤率)	9.2人	87.3%	9.9人	83.5%	9.1人	80.9%	7.7人	85.7%
21	看護・介護職員常勤換算数(常勤率)	7.3人	88.4%	7.7人	84.8%	7.1人	82.9%	5.9人	87.3%
22	常勤換算1人当たり給与								
23	常勤 看護師	364,170円		391,550円		381,938円		412,586円	
24	常勤 准看護師	311,964円		313,558円		327,185円		341,523円	
25	常勤 介護福祉士	316,232円		289,401円		313,891円		328,467円	
26	常勤 介護職員	262,788円		267,667円		297,313円		272,407円	
27	非常勤 看護師	265,667円		311,531円		292,420円		322,769円	
28	非常勤 准看護師	286,444円		313,359円		221,382円		244,744円	
29	非常勤 介護福祉士	196,321円		247,677円		183,180円		228,189円	
30	非常勤 介護職員	208,268円		223,644円		200,337円		201,232円	

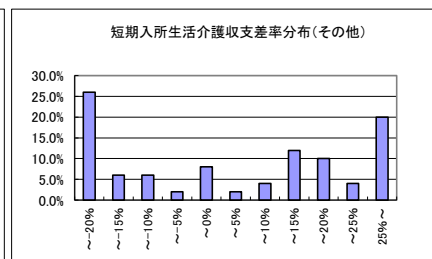
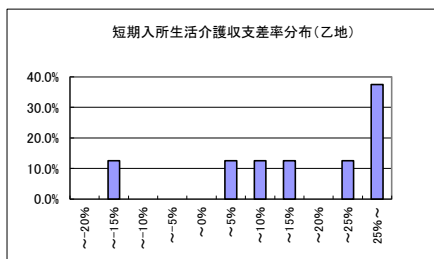
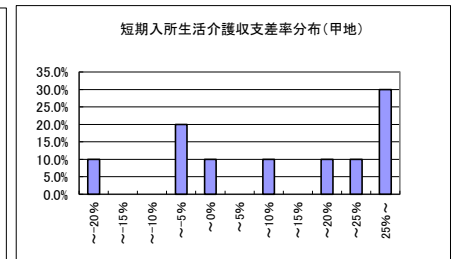
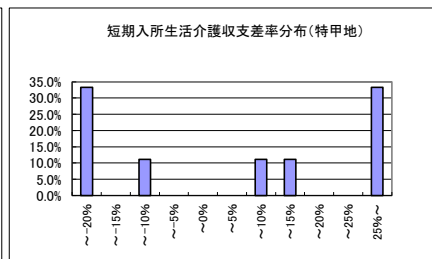
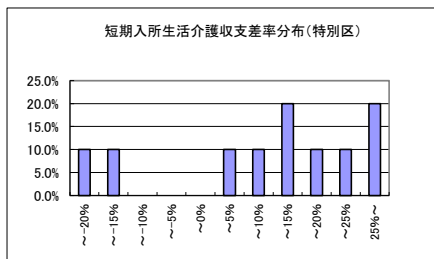
31	利用者1人・1日当たり収入	11,437円		10,569円		12,192円		10,909円	
32	利用者1人・1日当たり支出	10,620円		10,756円		11,312円		10,148円	
33	常勤換算職員1人当たり給与	294,176円		294,677円		301,775円		319,288円	
34	看護・介護職員(常勤換算)人当たり給与	282,181円		281,126円		288,340円		299,353円	
35	常勤換算職員1人当たり延べ利用者数	45.3人		40.4人		43.0人		49.7人	
36	看護・介護職員(常勤換算)1人当たり延べ利用者数	57.2人		52.2人		55.0人		64.6人	

11-② 短期入所生活介護(予防を含む)(地域区分別集計表)

	特別区		特甲地		甲地		乙地		その他	
	千円		千円		千円		千円		千円	
1 介護料収入	4,308		3,602		4,541		4,692		3,869	
2 保険外の利用料	1,246		502		980		735		787	
3 補助金収入	27		36		25		19		28	
4 国庫補助金等特別積立金取崩額	152		275		121		426		115	
5 介護報酬査定減	0		-2		0		0		-5	
介護職員処遇改善交付金	33		83		40		34		47	
6 給与費	3,215	57.2%	2,944	69.2%	3,095	55.2%	2,883	52.6%	2,687	56.7%
7 減価償却費	204	3.6%	395	9.3%	515	9.2%	656	12.0%	335	7.1%
8 その他	1,296	23.1%	1,217	28.6%	1,308	23.3%	1,511	27.6%	1,323	27.9%
9 うち委託費	-		-		-		-		-	
10 借入金補助金収入	6		35		24		4		18	
11 借入金利息	8		48		82		94		123	
12 本部費繰入	34		209		0		70		24	
13 収入(補助あり)	5,619		4,256		5,611		5,484		4,743	
14 支出	4,605		4,537		4,879		4,787		4,378	
15 差引	1,014	18.1%	-282	-6.6%	732	13.0%	696	12.7%	366	7.7%
16 事業所数	10		9		10		8		50	

※ 比率は収入に対する割合

17 平均定員	13.5人		12.5人		18.0人		17.8人		15.7人	
18 延べ利用者数	414.1人		379.5人		445.8人		524.5人		378.7人	
19 常勤換算職員数(常勤率)	10.1人	81.5%	8.7人	66.7%	13.1人	77.4%	10.7人	78.3%	8.9人	83.6%
20 看護・介護職員常勤換算数(常勤率)	8.7人	79.4%	6.1人	64.0%	10.1人	80.1%	8.3人	83.6%	7.0人	85.7%
常勤換算1人当たり給与										
21 看護師	439,225円		478,182円		320,444円		368,243円		372,483円	
22 常 准看護師	371,657円		456,985円		262,166円		305,532円		327,002円	
23 勤 介護福祉士	339,953円		415,159円		246,358円		311,406円		303,881円	
24 介護職員	290,590円		376,416円		244,650円		265,506円		295,903円	
25 看護師	534,898円		301,757円		273,145円		315,352円		262,455円	
26 非 准看護師	213,517円		330,238円		149,472円		352,835円		215,112円	
27 勤 介護福祉士	397,186円		129,538円		186,460円		217,384円		166,300円	
28 介護職員	373,204円		212,990円		168,173円		129,620円		195,097円	
29 利用者1人・1日当たり収入	13,571円		11,212円		12,588円		10,455円		12,527円	
30 利用者1人・1日当たり支出	11,121円		11,954円		10,945円		9,128円		11,561円	
31 常勤換算職員1人当たり給与	319,361円		339,694円		236,946円		270,547円		302,596円	
32 看護・介護職員(常勤換算)1人当たり給与	314,279円		328,075円		235,138円		256,125円		288,463円	
33 常勤換算職員1人当たり延べ利用者数	41.1人		43.8人		34.1人		49.2人		42.6人	
34 看護・介護職員(常勤換算)1人当たり延べ利用者数	47.6人		62.2人		43.9人		62.9人		54.0人	



11-③ 短期入所生活介護(予防を含む)(延べ利用者数別集計表)

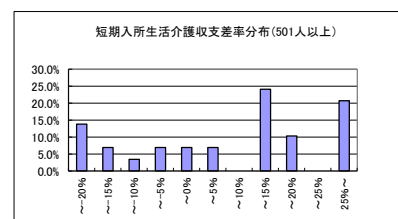
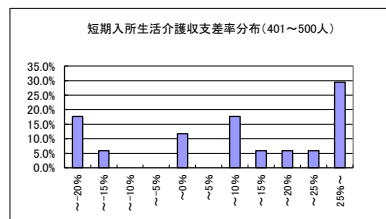
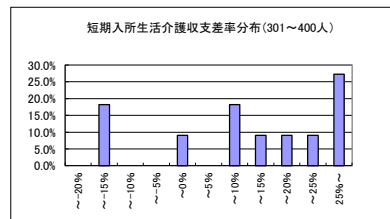
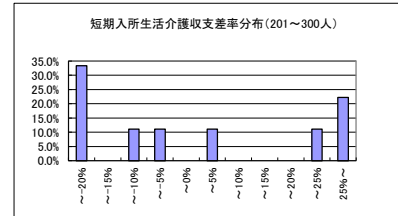
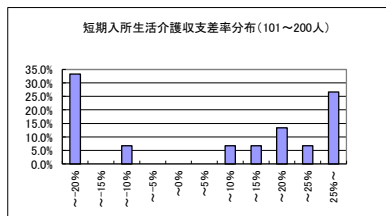
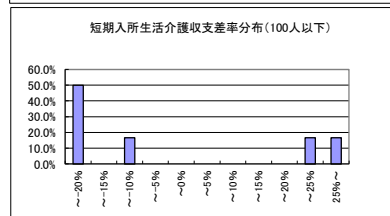
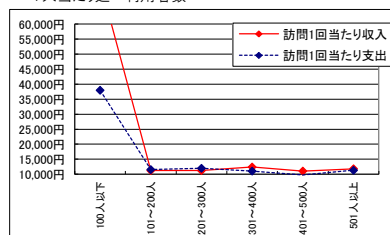
	100人以下		101～200人		201～300人		301～400人		401～500人		501人以上	
	千円		千円		千円		千円		千円		千円	
1 介護料収入	911		1,455		2,448		3,461		4,252		8,243	
2 保険外の利用料	1,507		164		444		850		555		1,255	
3 補助金収入	59		7		16		29		53		25	
4 国庫補助金等特別積立金取崩額	135		69		65		162		210		270	
5 介護報酬査定減	-0		-4		0		-5		-5		-8	
6 介護職員処遇改善交付金	23		32		27		30		55		96	
7 給与費	553	22.1%	1,157	68.4%	1,982	67.5%	2,803	64.1%	2,968	60.0%	5,341	55.5%
8 減価償却費	310	12.4%	153	9.1%	299	10.2%	249	5.7%	358	7.2%	692	7.2%
9 その他	459	18.4%	438	25.9%	828	28.2%	923	21.1%	1,191	24.1%	3,043	31.6%
10 うち委託費	-		-		-		-		-		-	
11 借入金補助金収入	0		37		0		6		34		18	
12 借入金利息	4		52		88		19		57		290	
13 本部費繰入	94		5		1		55		5		119	
14 収入(補助あり)	2,501		1,690		2,935		4,371		4,944		9,630	
15 支出	1,286		1,737		3,134		3,887		4,369		9,215	
16 差引	1,215	48.6%	-46	-2.8%	-199	-6.8%	484	11.1%	575	11.6%	415	4.3%
事業所数	6		15		9		11		17		29	

※ 比率は収入に対する割合

17 平均定員	5.9人		6.8人		10.4人		13.3人		18.7人		29.1人	
18 延べ利用者数	33.9人		150.6人		261.8人		352.5人		447.8人		815.4人	
19 常勤換算職員数(常勤率)	3.2人	76.5%	3.6人	85.9%	6.6人	87.0%	9.5人	72.2%	9.7人	76.8%	17.2人	83.3%
20 看護・介護職員常勤換算数(常勤率)	2.4人	77.0%	2.8人	88.2%	5.9人	88.1%	7.4人	69.5%	7.4人	84.2%	13.2人	84.7%
常勤換算1人当たり給与												
21 看護師	173,468円		367,004円		369,776円		399,953円		396,336円		390,865円	
22 准看護師	182,544円		303,534円		530,657円		300,299円		349,145円		345,117円	
23 介護福祉士	237,276円		344,391円		298,501円		340,642円		279,273円		327,646円	
24 介護職員	171,208円		286,119円		270,371円		308,371円		317,416円		305,446円	
非常勤												
25 看護師	321,711円		214,947円		285,043円		238,113円		308,962円		364,956円	
26 准看護師	330,238円		84,834円		160,187円		141,777円		269,715円		251,535円	
27 介護福祉士	189,902円		240,174円		122,248円		244,104円		149,800円		194,804円	
28 介護職員	89,607円		210,001円		211,457円		201,779円		113,394円		242,338円	

29 利用者1人・1日当たり収入	73,814円		11,228円		11,213円		12,400円		11,042円		11,811円	
30 利用者1人・1日当たり支出	37,959円		11,537円		11,971円		11,027円		9,758円		11,302円	
31 常勤換算職員1人当たり給与	171,844円		317,705円		298,367円		294,908円		306,429円		310,287円	
32 看護・介護職員(常勤換算)1人当たり給与	156,058円		286,272円		273,986円		278,479円		293,427円		303,971円	

33 常勤換算職員1人当たり延べ利用者数	10.5人		41.4人		39.4人		37.1人		46.2人		47.4人	
34 看護・介護職員(常勤換算)1人当たり延べ利用者数	13.9人		52.9人		44.3人		47.9人		60.7人		61.7人	



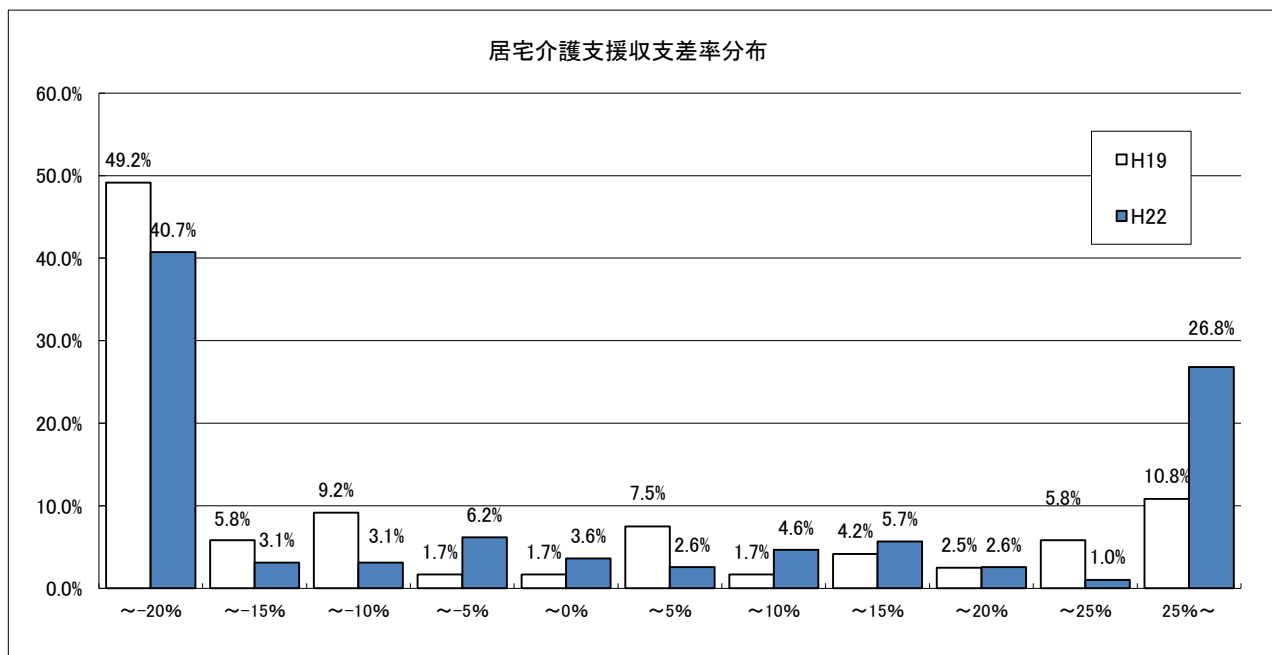
12-① 居宅介護支援(総括表)

① 介護事業収益		平成16年調査		平成19年調査		平成22年調査		(参考)平成20年実態調査		
		千円		千円		千円		千円		
1	Ⅰ 介護事業収益	(1)介護料収入	858		910		910		675	
2		(2)保険外の利用料	-		-		-		-	
3		(3)補助金収入	23		7		11		64	
4		(4)国庫補助金等特別積立金取崩額	4		6		3		2	
5		(5)介護報酬査定減	0		-0		-8		-0	
7	Ⅱ 介護事業費用	(1)給与費	845	95.9%	920	100.4%	730	79.8%	735	99.4%
8		(2)減価償却費	24	2.7%	23	2.5%	26	2.9%	15	2.1%
9		(3)その他	120	13.6%	116	12.7%	140	15.3%	111	15.0%
10		うち委託費	9	0.7%	9	1.0%	-		5	0.7%
11	Ⅲ 介護事業外収益	(1)借入金補助金収入	0		0		1		0	
12	Ⅳ 介護事業外費用	(1)借入金利息	6		3		48		5	
13	Ⅴ 特別損失	(1)本部費繰入	3		6		9		2	
14	収入 ①＝Ⅰ－Ⅰ(4)＋Ⅲ		881		916		915		739	
15	支出 ②＝Ⅱ＋Ⅳ＋Ⅴ－Ⅰ(4)		994		1,061		951		865	
16	差引 ③＝①－②		-113	-12.9%	-145	-15.8%	-37	-4.0%	-126	-17.0%
17	施設数		425		120		194		1,127	

※ 比率は収入に対する割合

18	実利用者数平均	102.3人		79.1人		62.8人		59.9人	
19	常勤換算職員数(常勤率)	2.6人	93.6%	3.4人	91.6%	2.0人	95.7%	2.4人	89.8%
20	介護支援専門員常勤換算数(常勤率)	2.5人	93.6%	3.0人	91.7%	1.9人	96.7%	2.2人	95.5%
21	介護支援専門員常勤換算1人当たり給与								
22	常勤	382,509円		348,899円		389,685円		365,007円	
23	非常勤	382,018円		336,011円		274,078円		306,070円	

24	実利用者1人当たり収入	8,613円	11,580円	14,567円	12,338円
25	実利用者1人当たり支出	9,722円	13,414円	15,149円	14,441円
26	常勤換算職員1人当たり給与	330,021円	307,006円	360,922円	329,244円
27	介護支援専門員(常勤換算)1人当たり給与	382,477円	347,830円	385,901円	362,334円
28	常勤換算職員1人当たり利用者数	39.3人	23.4人	31.6人	25.2人
29	介護支援専門員(常勤換算)1人当たり利用者数	41.3人	26.6人	33.8人	26.9人



12-② 居宅介護支援(地域区分別集計表)

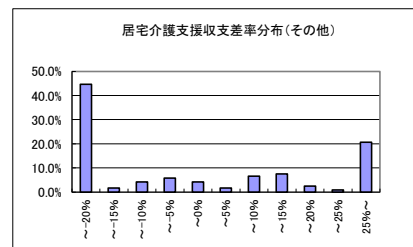
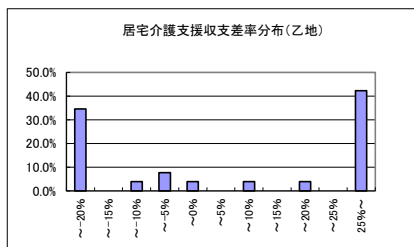
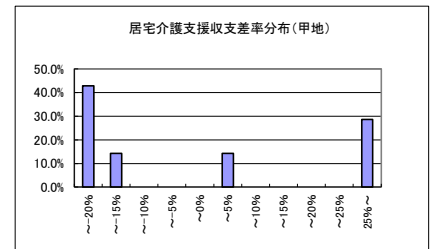
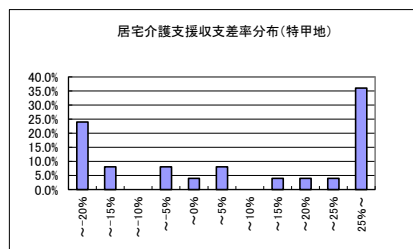
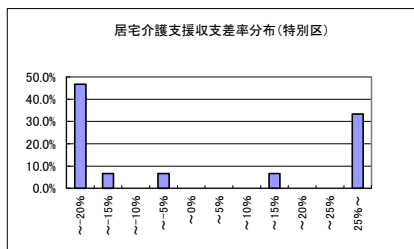
	特別区		特甲地		甲地		乙地		その他	
	千円		千円		千円		千円		千円	
1 介護料収入	844		1,151		600		1,179		813	
2 保険外の利用料	-		-		-		-		-	
3 補助金等収入	1		1		0		9		17	
4 国庫補助金等特別積立金取崩額	7		0		0		0		3	
5 介護報酬査定減	-25		-15		-3		-7		-5	
介護職員処遇改善交付金	-		-		-		-		-	
6 給与費	722	88.2%	709	62.4%	538	90.1%	705	59.7%	752	91.1%
7 減価償却費	24	2.9%	9	0.8%	9	1.5%	11	0.9%	35	4.3%
8 その他	163	20.0%	135	11.9%	44	7.3%	170	14.4%	138	16.7%
9 うち委託費	-		-		-		-		-	
10 借入金補助金収入	0		0		0		0		1	
11 借入金利息	1		48		358		132		19	
12 本部費繰入	0		27		0		29		2	
13 収入(補助あり)	819		1,137		597		1,181		826	
14 支出	904		929		949		1,046		943	
15 差引	-85	-10.4%	208	18.3%	-352	-58.9%	134	11.4%	-118	-14.3%
16 事業所数	15		25		7		26		121	

※ 比率は収入に対する割合

17 実利用者数平均	55.0人		54.7人		43.4人		75.7人		64.3人	
18 常勤換算職員数(常勤率)	2.3人	93.6%	2.0人	89.2%	1.4人	100.0%	1.6人	91.7%	2.0人	98.2%
19 介護支援専門員常勤換算数(常勤率)	1.8人	95.9%	1.9人	92.6%	1.4人	100.0%	1.4人	93.4%	2.0人	98.3%
介護支援専門員 常勤換算1人当たり給与										
20 常勤	331,283円		353,081円		406,912円		425,754円		398,893円	
21 非常勤	244,112円		257,042円		-		253,601円		311,139円	

22 実利用者1人当たり収入	14,897円	20,763円	13,780円	15,599円	12,836円
23 実利用者1人当たり支出	16,447円	16,964円	21,898円	13,822円	14,666円
24 常勤換算職員1人当たり給与	307,374円	355,144円	389,660円	361,690円	367,395円
25 介護支援専門員(常勤換算)1人当たり給与	327,674円	345,988円	406,912円	414,408円	397,370円

26 常勤換算職員1人当たり利用者数	23.4人	27.4人	31.4人	45.9人	31.5人
27 介護支援専門員(常勤換算)1人当たり利用者	30.0人	28.8人	32.0人	54.8人	32.7人



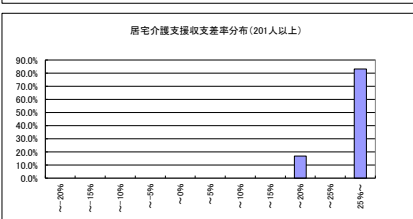
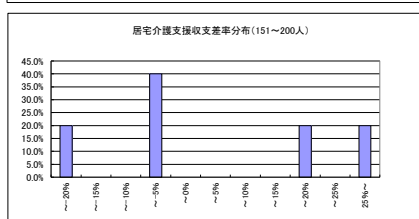
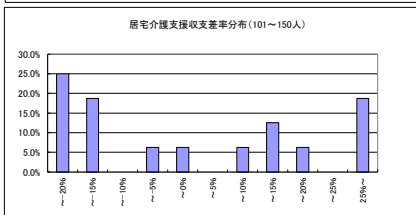
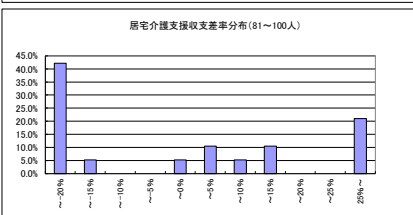
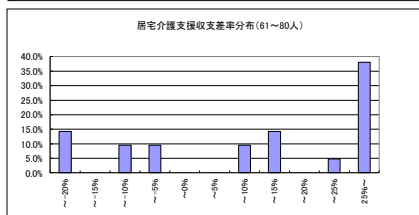
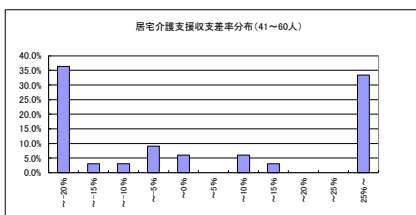
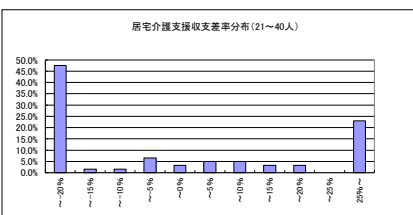
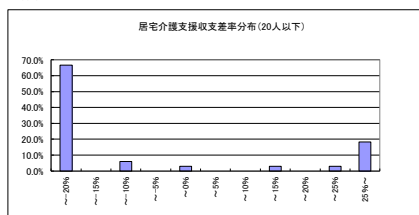
12-③ 居宅介護支援(実利用者数別集計表)

	20人以下		21～40人		41～60人		61～80人		81～100人		101～150人		151～200人		201人以上	
	千円		千円		千円		千円		千円		千円		千円		千円	
1 介護料収入	278		378		1,007		880		1,100		1,787		1,834		3,457	
2 保険外の利用料	-		-		-		-		-		-		-		-	
3 補助金等収入	0		4		0		0		8		13		0		255	
4 国庫補助金等特別積立金取崩額	0		3		0		3		5		7		0		0	
5 介護報酬査定減	-5		-15		-16		-0		-4		-1		0		0	
介護職員処遇改善交付金	-		-		-		-		-		-		-		-	
6 給与費	478	171.7%	425	115.7%	501	50.5%	675	76.7%	1,093	99.1%	1,435	79.8%	1,763	96.1%	1,227	33.0%
7 減価償却費	71	25.5%	15	4.0%	15	1.6%	15	1.7%	27	2.5%	32	1.8%	2	0.1%	20	0.5%
8 その他	153	54.9%	67	18.3%	164	16.5%	82	9.3%	131	11.8%	239	13.3%	240	13.1%	389	10.5%
9 うち委託費	-		-		-		-		-		-		-		-	
10 借入金補助金収入	5		0		0		0		0		0		0		0	
11 借入金利息	8		99		75		19		1		39		0		1	
12 本部費繰入	9		1		7		0		0		45		0		53	
13 収入(補助あり)	279		367		992		881		1,103		1,799		1,834		3,712	
14 支出	719		604		761		789		1,247		1,782		2,005		1,690	
15 差引	-441	-158.2%	-237	-64.4%	230	23.2%	92	10.4%	-144	-13.0%	17	0.9%	-171	-9.3%	2,022	54.5%
16 事業所数	33		61		33		21		19		16		5		6	

※ 比率は収入に対する割合

17 実利用者数平均	11.7人		30.7人		47.2人		69.4人		89.1人		119.0人		166.4人		250.1人	
18 常勤換算職員数(常勤率)	1.2人	95.2%	1.1人	99.4%	1.4人	97.2%	1.8人	97.2%	2.9人	95.3%	4.1人	91.6%	4.7人	93.9%	3.4人	100.0%
19 介護支援専門員常勤換算数(常勤率)	1.1人	94.8%	1.1人	99.4%	1.3人	95.8%	1.8人	97.2%	2.7人	97.5%	3.7人	95.4%	4.4人	93.5%	3.4人	100.0%
介護支援専門員																
常勤換算1人当たり給与																
20 常勤	455,803円		347,167円		335,023円		360,983円		395,576円		393,013円		431,367円		501,980円	
21 非常勤	247,352円		252,674円		306,246円		254,926円		330,483円		197,522円		386,852円		0円	

22 実利用者1人当たり収入	23,722円	11,980円	21,009円	12,699円	12,378円	15,118円	11,025円	14,840円
23 実利用者1人当たり支出	61,252円	19,693円	16,131円	11,374円	13,989円	14,975円	12,050円	6,757円
24 常勤換算職員1人当たり給与	408,843円	378,219円	349,186円	382,276円	371,045円	346,718円	376,515円	228,044円
25 介護支援専門員(常勤換算)1人当たり給与	444,989円	346,564円	333,818円	358,026円	393,936円	384,069円	428,494円	501,980円
26 常勤換算職員1人当たり利用者数	10.1人	27.3人	32.9人	38.9人	30.3人	28.8人	35.5人	72.8人
27 介護支援専門員(常勤換算)1人当たり利用者数	10.9人	28.5人	35.3人	39.1人	33.4人	31.8人	37.6人	73.2人



12-④ 居宅介護支援(経営主体別別集計表)

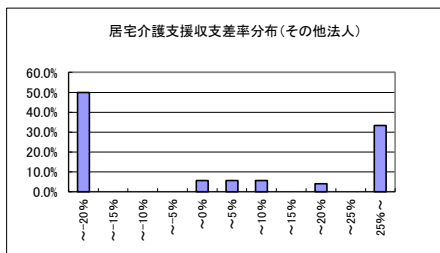
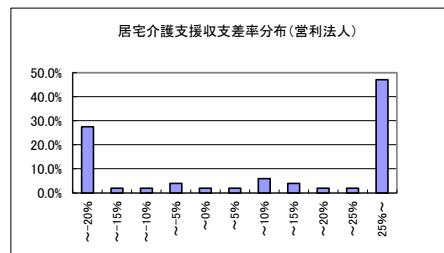
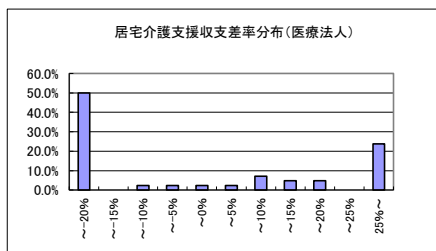
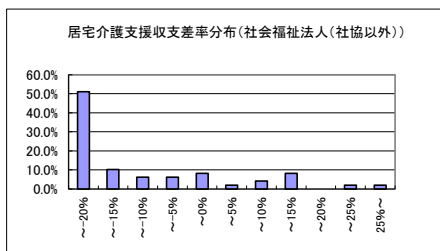
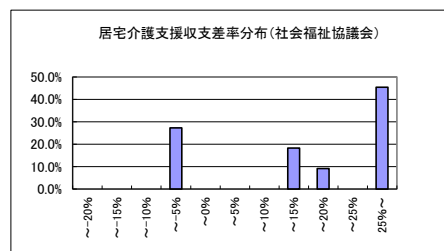
	社会福祉協議会		社会福祉法人(社協以外)		医療法人		営利法人		その他法人	
	千円		千円		千円		千円		千円	
1 介護料収入	1,429		795		1,285		747		670	
2 保険外の利用料	-		-		-		-		-	
3 補助金等収入	119		9		0		5		0	
4 国庫補助金等特別積立金取崩額	2		10		0		0		0	
5 介護報酬査定減	0		-0		-2		-21		-18	
介護職員処遇改善交付金	-		-		-		-		-	
6 給与費	714	46.1%	849	105.5%	986	76.8%	450	61.5%	648	99.4%
7 減価償却費	7	0.5%	21	2.6%	54	4.2%	17	2.3%	11	1.8%
8 その他	144	9.3%	115	14.3%	206	16.1%	126	17.3%	83	12.7%
9 うち委託費	-		-		-		-		-	
10 借入金補助金収入	0		0		0		0		0	
11 借入金利息	0		27		157		3		42	
12 本部費繰入	0		18		8		11		3	
13 収入(補助あり)	1,548		805		1,284		731		652	
14 支出	863		1,021		1,410		607		787	
15 差引	685	44.2%	-217	-26.9%	-126	-9.8%	124	17.0%	-135	-20.7%
16 事業所数	11		49		42		51		18	

※ 比率は収入に対する割合

17 実利用者数平均	120.4人		57.5人		72.9人		51.2人		51.9人	
18 常勤換算職員数(常勤率)	2.4人	100.0%	2.1人	92.8%	2.4人	97.9%	1.7人	95.1%	1.4人	95.1%
19 介護支援専門員常勤換算数(常勤率)	2.3人	100.0%	2.0人	95.0%	2.3人	98.2%	1.4人	95.6%	1.3人	99.1%
介護支援専門員 常勤換算1人当たり給与										
20 常勤	380,169円		415,110円		407,533円		293,681円		469,496円	
21 非常勤	0円		239,552円		252,777円		255,641円		616,371円	

22 実利用者1人当たり収入	12,862円	13,995円	17,620円	14,275円	12,564円
23 実利用者1人当たり支出	7,173円	17,762円	19,352円	11,850円	15,165円
24 常勤換算職員1人当たり給与	297,207円	399,487円	383,488円	269,533円	457,901円
25 介護支援専門員(常勤換算)1人当たり給与	380,169円	406,271円	404,671円	292,007円	470,820円

26 常勤換算職員1人当たり利用者数	50.5人	27.1人	30.1人	30.7人	36.7人
27 介護支援専門員(常勤換算)1人当たり利用者	53.2人	28.4人	31.6人	35.5人	40.5人



12-⑤ 居宅介護支援(加算有無別集計表)

	加算あり		加算なし	
	千円		千円	
1 介護料収入	1,596		741	
2 保険外の利用料	-		-	
3 補助金等収入	1		14	
4 国庫補助金等特別積立金取崩額	3		2	
5 介護報酬査定減	-7		-8	
介護職員処遇改善交付金	-		-	
6 給与費	1,347	84.8%	578	77.2%
7 減価償却費	27	1.7%	26	3.5%
8 その他	196	12.3%	126	16.9%
9 うち委託費	-		-	
10 借入金補助金収入	0		1	
11 借入金利息	23		54	
12 本部費繰入	12		9	
13 収入(補助あり)	1,590		748	
14 支出	1,601		790	
15 差引	-11	-0.7%	-43	-5.7%
16 事業所数	34		160	

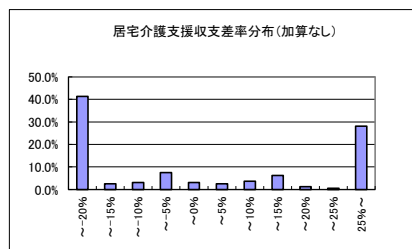
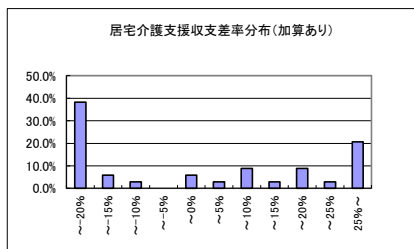
※1 比率は収入に対する割合

※2 「加算あり」とは、特定事業所加算(Ⅰ)～(Ⅱ)、中山間地域等における小規模事業所加算のいずれかを算定している場合であり、「加算なし」とはこれらのいずれも算定していない場合

17 実利用者数平均	106.9人		51.9人	
18 常勤換算職員数(常勤率)	3.4人	96.3%	1.6人	95.4%
19 介護支援専門員常勤換算数(常勤率)	3.2人	98.1%	1.5人	96.0%
介護支援専門員				
常勤換算1人当たり給与				
20 常勤	422,944円		372,471円	
21 非常勤	358,587円		253,678円	

22 実利用者1人当たり収入	14,874円	14,410円
23 実利用者1人当たり支出	14,979円	15,235円
24 常勤換算職員1人当たり給与	372,444円	354,920円
25 介護支援専門員(常勤換算)1人当たり給与	421,725円	367,751円

26 常勤換算職員1人当たり利用者数	31.2人	31.9人
27 介護支援専門員(常勤換算)1人当たり利用者	33.9人	33.7人



12-⑥ 居宅介護支援(介護支援専門員常勤換算職員数別集計表)

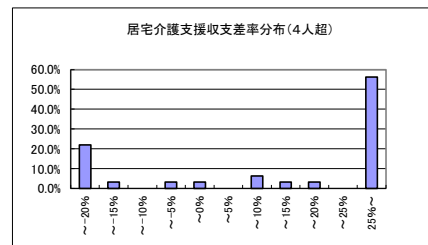
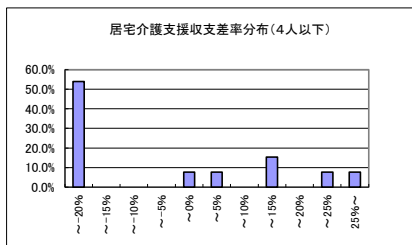
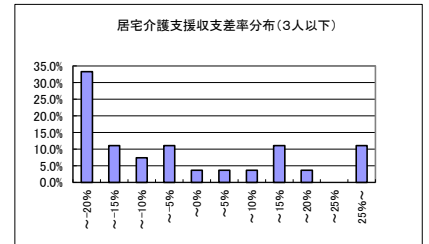
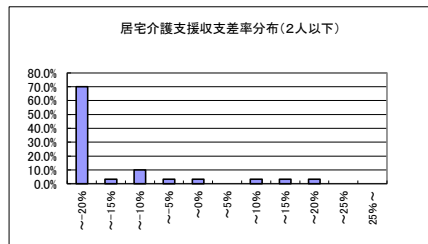
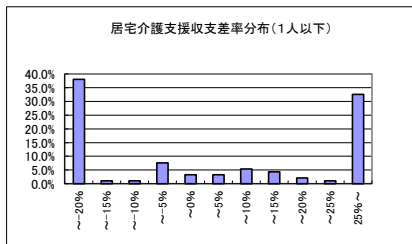
	1人		1～2人		2～3人		3～4人		4人超	
	千円		千円		千円		千円		千円	
1 介護料収入	474		537		1,426		1,474		2,437	
2 保険外の利用料	-		-		-		-		-	
3 補助金等収入	2		0		12		4		120	
4 国庫補助金等特別積立金取崩額	2		1		3		13		0	
5 介護報酬査定減	-11		-8		-10		-2		0	
介護職員処遇改善交付金	-		-		-		-		-	
6 給与費	381	81.4%	748	141.2%	1,107	77.5%	1,461	99.0%	1,873	73.2%
7 減価償却費	27	5.9%	31	5.9%	20	1.4%	42	2.8%	16	0.6%
8 その他	82	17.6%	115	21.6%	189	13.2%	149	10.1%	287	11.2%
9 うち委託費	-		-		-		-		-	
10 借入金補助金収入	2		0		0		0		0	
11 借入金利息	47		140		0		3		0	
12 本部費繰入	3		3		29		0		0	
13 収入(補助あり)	467		530		1,428		1,476		2,556	
14 支出	538		1,035		1,342		1,641		2,175	
15 差引	-71	-15.2%	-506	-95.5%	86	6.0%	-165	-11.2%	381	14.9%
16 事業所数	92		30		27		13		10	

※ 比率は収入に対する割合

17 実利用者数平均	35.2人		45.6人		90.4人		87.6人		160.0人	
18 常勤換算職員数(常勤率)	1.0人	100.0%	1.8人	96.0%	3.1人	95.3%	4.1人	97.6%	5.9人	90.6%
19 介護支援専門員常勤換算数(常勤率)	1.0人	100.0%	1.7人	94.5%	2.9人	96.5%	3.8人	98.0%	5.7人	93.6%
介護支援専門員										
常勤換算1人当たり給与										
20 常勤	324,464円		434,891円		387,545円		385,801円		429,364円	
21 非常勤	0円		288,080円		290,304円		257,322円		257,042円	

22 実利用者1人当たり収入	13,296円	11,617円	15,804円	16,845円	15,980円
23 実利用者1人当たり支出	15,312円	22,708円	14,854円	18,733円	13,597円
24 常勤換算職員1人当たり給与	369,994円	401,675円	359,433円	360,718円	318,309円
25 介護支援専門員(常勤換算)1人当たり給与	324,471円	426,825円	384,170円	383,177円	418,391円

26 常勤換算職員1人当たり利用者数	34.2人	24.5人	29.2人	21.6人	27.2人
27 介護支援専門員(常勤換算)1人当たり利用者	35.2人	27.1人	31.7人	22.9人	28.2人



13-① 福祉用具貸与(予防を含む)(総括表)

		平成16年調査		平成19年調査		平成22年調査		(参考)平成20年実態調査	
		千円		千円		千円		千円	
1	I 介護事業収益	(1)介護料収入	-	4,666		3,302		2,789	
2		(2)保険外の利用料	-	368		59		58	
3		(3)補助金収入	-	10		3		1	
5		(4)介護報酬査定減	-	-67		-10		-17	
		(5)その他	-	501		44		53	
7	II 介護事業費用	(1)給与費	-	2,121	38.7%	1,072	31.5%	1,432	49.6%
8		(2)減価償却費	-	245	4.5%	42	1.2%	130	4.5%
9		(3)その他	-	2,896	52.9%	1,839	54.1%	1,236	42.8%
10		うち委託費	-	667	12.2%	-		285	9.9%
11	III 介護事業外収益	(1)借入金補助金収入	-	-		1		0	
12	IV 介護事業外費用	(1)借入金利息	-	31		10		33	
13	V 特別損失	(1)本部費繰入	-	14		28		3	
14	収入 ①＝Ⅰ＋Ⅲ		-	5,478		3,400		2,885	
15	支出 ②＝Ⅱ＋Ⅳ＋Ⅴ		-	5,308		2,991		2,833	
16	差引 ③＝①－②		-	171	3.1%	409	12.0%	51	1.8%
17	施設数		-	124		49		517	

※ 比率は収入に対する割合

18	実利用者数平均	-	326.7人	191.0人	205.2人
19	常勤換算職員数(常勤率)	-	6.1人 93.4%	4.4人 86.1%	3.3人 94.3%
20	介護支援専門員常勤換算数(常勤率)	-	3.7人 94.7%	3.1人 86.1%	2.4人 92.9%
22	介護支援専門員常勤換算1人当たり給与				
23	常勤	-	331,078円	271,094円	312,072円
24	非常勤	-	245,541円	51,911円	172,996円

25	利用者1人当たり収入	-	16,766円	17,798円	14,062円
27	利用者1人当たり支出	-	16,244円	15,657円	13,811円
28	常勤換算職員1人当たり給与	-	327,940円	242,483円	320,357円
29	福祉用具専門相談員(常勤換算)1人当たり給与	-	326,565円	240,562円	302,245円
30	常勤換算職員1人当たり利用者数	-	53.2人	43.2人	62.1人
31	福祉用具専門相談員(常勤換算)1人当たり利用者数	-	88.3人	62.0人	86.1人

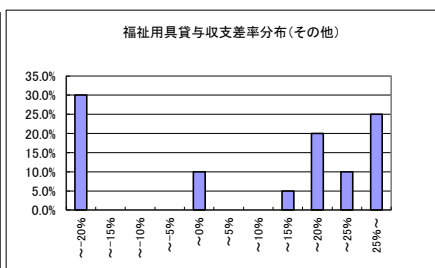
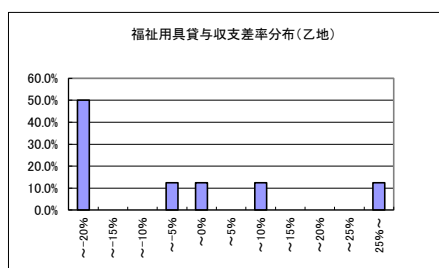
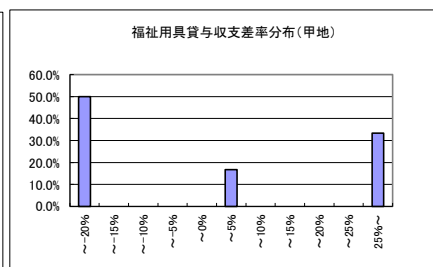
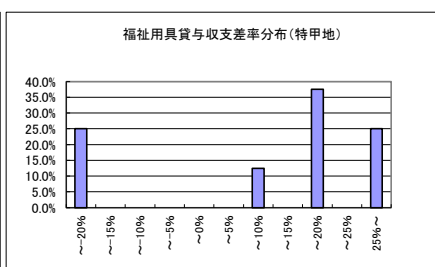
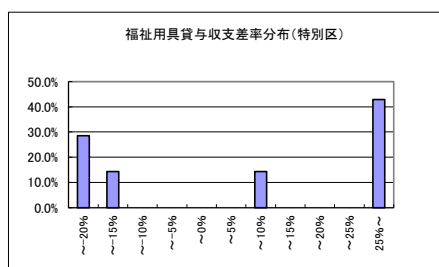
13-② 福祉用具貸与(予防を含む)(地域区分別集計表)

	特別区		特甲地		甲地		乙地		その他	
	千円		千円		千円		千円		千円	
1 介護料収入	3,406		5,081		4,915		1,883		2,914	
2 保険外の利用料	0		34		0		224		44	
3 補助金収入	43		0		0		0		0	
4 国庫補助金等特別積立金取崩額	0		0		0		0		0	
5 介護報酬査定減	-0		0		-0		-6		-15	
6 その他	0		185		0		0		16	
介護職員処遇改善交付金	-		-		-		-		-	
7 給与費	1,229	35.6%	866	16.3%	1,158	23.6%	1,160	55.1%	1,097	37.1%
8 減価償却費	5	0.1%	143	2.7%	5	0.1%	21	1.0%	21	0.7%
9 その他	2,133	61.8%	1,852	34.9%	3,910	79.6%	1,558	74.0%	1,729	58.4%
10 うち委託費	-		-		-		-		-	
11 借入金補助金収入	1		0		0		7		0	
12 借入金利息	1		31		1		22		2	
13 本部費繰入	51		56		19		76		7	
14 収入	3,450		5,300		4,915		2,107		2,959	
15 支出	3,418		2,948		5,094		2,838		2,857	
16 差引	32	0.9%	2,352	44.4%	-179	-3.6%	-730	-34.7%	102	3.5%
17 事業所数	7		8		6		8		20	

※ 比率は収入に対する割合

18 平均実利用者数	163.3人		174.1人		82.1人		137.6人		217.3人	
19 常勤換算職員数(常勤率)	4.7人	86.0%	4.7人	55.3%	3.5人	97.8%	4.1人	96.8%	4.4人	94.1%
20 福祉用具専門相談員常勤換算数(常勤率)	3.7人	91.7%	3.8人	54.2%	2.4人	96.8%	1.9人	100.0%	3.1人	95.7%
福祉用具専門相談員常勤換算数(常勤率)										
常勤換算1人当たり給与										
21 常勤	280,093円		287,953円		295,434円		279,655円		263,755円	
22 非常勤	37,991円		42,231円		109,138円		0円		94,226円	

23 利用者1人当たり収入	21,132円	30,444円	59,866円	15,314円	13,619円
24 利用者1人当たり支出	20,939円	16,932円	62,044円	20,622円	13,148円
25 常勤換算職員1人当たり給与	261,061円	182,288円	331,631円	283,582円	248,681円
26 福祉用具専門相談員(常勤換算)1人当たり給与	259,896円	175,322円	289,512円	279,655円	256,423円
27 常勤換算職員1人当たり利用者数	34.7人	36.6人	23.5人	33.6人	49.3人
28 福祉用具専門相談員(常勤換算)1人当たり利用者数	44.2人	45.6人	33.9人	71.2人	71.2人



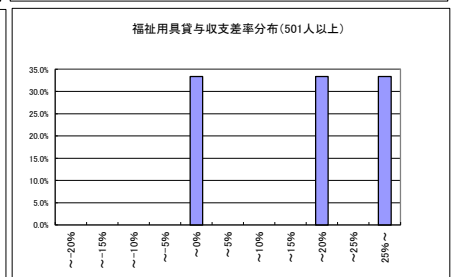
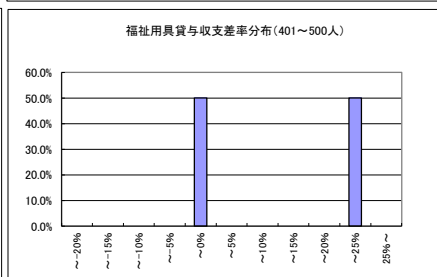
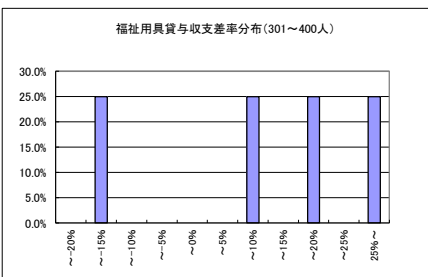
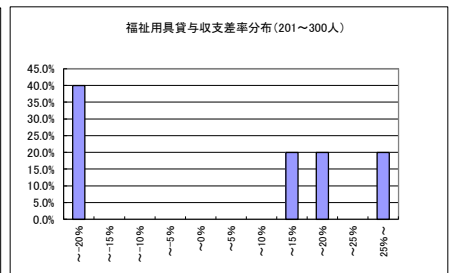
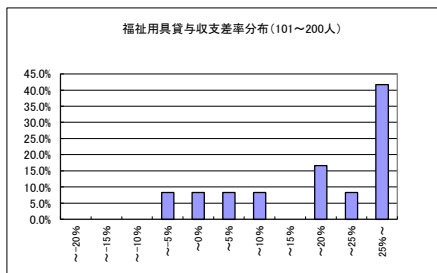
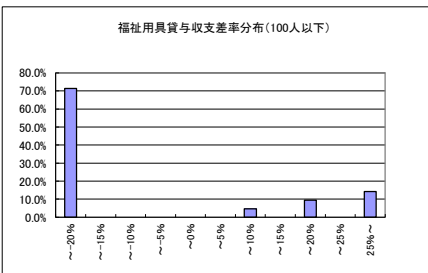
13-③ 福祉用具貸与(予防を含む)(実利用者数別集計表)

	100人以下		101～200人		201～300人		301～400人		401～500人		501人以上	
	千円		千円		千円		千円		千円		千円	
1 介護料収入	884		2,994		3,558		9,388		5,485		7,665	
2 保険外の利用料	2		113		218		65		0		0	
3 補助金収入	0		0		0		28		0		0	
4 国庫補助金等特別積立金取崩額	0		0		0		0		0		0	
5 介護報酬査定減	-2		-3		-10		-9		-38		-56	
6 その他	0		100		97		0		0		118	
介護職員処遇改善交付金	-		-		-		-		-		-	
7 給与費	686	77.4%	760	23.7%	989	25.6%	1,636	17.3%	2,787	51.2%	2,414	31.2%
8 減価償却費	10	1.2%	8	0.3%	19	0.5%	322	3.4%	14	0.3%	16	0.2%
9 その他	946	106.8%	1,689	52.7%	2,539	65.8%	3,270	34.5%	2,048	37.6%	4,111	53.2%
10 うち委託費	-		-		-		-		-		-	
11 借入金補助金収入	2		1		0		0		0		0	
12 借入金利息	6		8		0		52		0		0	
13 本部費繰入	33		16		88		0		0		0	
14 収入	886		3,204		3,862		9,471		5,447		7,727	
15 支出	1,682		2,480		3,635		5,281		4,849		6,542	
16 差引	-796	-89.9%	724	22.6%	227	5.9%	4,191	44.2%	598	11.0%	1,186	15.3%
17 事業所数	21		12		5		4		2		3	

※ 比率は収入に対する割合

18 平均実利用者数	52.8人		145.6人		252.7人		345.9人		431.3人		635.7人	
19 常勤換算職員数(常勤率)	3.3人	88.8%	4.2人	59.7%	3.9人	100.0%	6.5人	89.7%	7.2人	100.0%	7.5人	100.0%
20 福祉用具専門相談員常勤換算数(常勤率)	2.0人	88.1%	3.1人	54.3%	2.9人	100.0%	4.5人	100.0%	4.2人	100.0%	6.5人	100.0%
福祉用具専門相談員常勤換算数(常勤率)												
常勤換算1人当たり給与												
21 常勤	191,704円		270,642円		304,355円		275,001円		381,211円		319,100円	
22 非常勤	81,361円		42,804円		-		-		-		-	

23 利用者1人当たり収入	16,767円	22,010円	15,282円	27,383円	12,631円	12,156円
24 利用者1人当たり支出	31,835円	17,038円	14,384円	15,267円	11,244円	10,291円
25 常勤換算職員1人当たり給与	206,665円	181,254円	252,934円	252,207円	389,400円	321,855円
26 福祉用具専門相談員(常勤換算)1人当たり給与	178,556円	166,581円	304,355円	275,001円	381,211円	319,100円
27 常勤換算職員1人当たり利用者数	15.9人	34.7人	64.6人	53.3人	60.3人	84.8人
28 福祉用具専門相談員(常勤換算)1人当たり利用者数	26.0人	47.1人	88.2人	77.0人	103.8人	97.8人



14 特定施設入居者生活介護(予防を含む)(特定施設分以外を含む有料老人ホーム全体)(総括表)

		平成16年調査		平成19年調査		平成22年調査		(参考)平成20年実態調査		
		千円		千円		千円		千円		
1	I 介護事業収益	(1)介護料収入	9,544		7,438		7,327		8,680	
2		(2)保険外の利用料	19,840		13,520		11,873		7,818	
3		(3)補助金収入	-		-		2		-	
5		(4)介護報酬査定減	-		-		-		-	
6		(5)介護職員処遇改善交付金					52			
7	II 介護事業費用	(1)給与費	10,822	36.8%	9,810	46.8%	6,833	35.5%	8,041	48.7%
8		(2)減価償却費	2,010	6.8%	876	4.2%	1,475	7.7%	1,230	7.5%
9		(3)その他	13,527	46.0%	10,186	48.6%	8,458	43.9%	5,936	36.0%
10		うち委託費	3,076	10.5%	2,049	9.8%	-		1,571	9.5%
11	III 介護事業外収益	(1)借入金補助金収入	-		13		0		-	
12	IV 介護事業外費用	(1)借入金利息	361		167		266		565	
13	V 特別損失	(1)本部費繰入	-		-		47		-	
14	収入 ①=Ⅰ+Ⅲ		29,384		20,971		19,255		16,497	
15	支出 ②=Ⅱ+Ⅳ+Ⅴ		26,721		21,039		17,079		15,773	
16	差引 ③=①-②		2,663	9.1%	-68	-0.3%	2,176	11.3%	725	4.4%
17	施設数		44		25		30		57	

※ 比率は収入に対する割合

18	平均実利用者数	78.1人		50.4人		42.7人		53.8人	
19	延べ利用者数	2,264.2人		1,429.8人		1,282.2人 *		1,574.5人	
20	常勤換算職員数(常勤率)	37.4人	71.8%	24.7人	82.4%	28.3人	74.9%	29.3人	80.0%
21	看護・介護職員常勤換算数(常勤率)	27.6人	72.0%	22.5人	83.5%	22.5人	73.8%	22.0人	81.3%
	常勤換算1人当たり給与								
22	常勤 看護師	410,366円		362,401円		384,823円		363,119円	
23	常勤 准看護師	326,347円		244,124円		303,878円		336,988円	
24	常勤 介護福祉士	289,987円		256,754円		238,710円		279,912円	
25	常勤 介護職員	250,899円		240,657円		229,831円		233,036円	
27	非常勤 看護師	283,762円		309,048円		241,058円		278,879円	
28	非常勤 准看護師	303,275円		303,814円		216,278円		295,137円	
29	非常勤 介護福祉士	193,148円		263,666円		218,905円		202,698円	
30	非常勤 介護職員	210,071円		203,224円		171,645円		218,829円	

※ 利用者には介護保険を利用していない者を含む。

*:平成22年の延べ利用者数は「実利用者数×30」で算出した。

31	利用者1人当たり収入	12,978円		14,668円		15,017円		10,478円	
32	利用者1人当たり支出	11,802円		14,715円		13,320円		10,018円	
33	常勤換算職員1人当たり給与	265,382円		293,270円		240,973円		267,983円	
34	看護・介護職員(常勤換算)1人当たり給与	259,237円		247,778円		228,186円		256,459円	
35	常勤換算職員1人当たり利用者数	2.0人		1.9人		2.5人		1.8人	
36	看護・介護職員(常勤換算)1人当たり利用者数	2.7人		2.1人		3.1人		2.4人	

15 小規模多機能型居宅介護(予防を含む)(総括表)

		平成16年調査		平成19年調査		平成22年調査		(参考)平成20年実態調査		
		千円		千円		千円		千円		
1	Ⅰ 介護事業収益	(1)介護料収入	-	3,061		3,400		2,828		
2		(2)保険外の利用料	-	412		575		384		
3		(3)補助金収入	-	-		24		3		
4		(4)国庫補助金等特別積立金取崩額	-	-		15		2		
5		(5)介護報酬査定減	-	0		-0		-1		
6		(6)介護職員処遇改善交付金	-	-		48		-		
7	Ⅱ 介護事業費用	(1)給与費	-	-	2,511	72.3%	2,353	58.1%	2,338	72.7%
8		(2)減価償却費	-	-	278	8.0%	273	6.7%	181	5.6%
9		(3)その他	-	-	1,209	34.8%	1,035	25.6%	907	28.2%
10		うち委託費	-	-	191	5.5%	-		64	2.0%
11	Ⅲ 介護事業外収益	(1)借入金補助金収入	-	-	-		1		1	
12	Ⅳ 介護事業外費用	(1)借入金利息	-	-	105		91		36	
13	Ⅴ 特別損失	(1)本部費繰入	-	-	13		47		13	
14	収入 ①=Ⅰ-Ⅰ(4)+Ⅲ		-	-	3,473		4,048		3,215	
15	支出 ②=Ⅱ+Ⅳ+Ⅴ-Ⅰ(4)		-	-	4,115		3,785		3,472	
16	差引 ③=①-②		-	-	-643	-18.5%	263	6.5%	-257	-8.0%
17	施設数		-	-	24		163		160	

※ 比率は収入に対する割合

18	平均登録定員		-	20.8人	23.8人	22.7人			
19	延べ利用者数		-	423.4人	536.5人	420.1人			
20	常勤換算職員数(常勤率)		-	11.0人	71.2%	10.5人	70.2%	9.9人	76.5%
21	看護・介護職員常勤換算数(常勤率)		-	9.1人	71.1%	9.3人	68.2%	8.5人	75.0%
22	常勤換算1人当たり給与								
23	常勤	看護師	-	223,568円		295,876円		304,986円	
24		准看護師	-	222,600円		266,977円		265,957円	
25		介護福祉士	-	256,463円		259,068円		251,121円	
26		介護職員	-	183,855円		228,469円		202,099円	
27	非常勤	看護師	-	225,072円		193,531円		257,919円	
28		准看護師	-	202,728円		243,463円		220,375円	
29		介護福祉士	-	226,509円		173,341円		202,330円	
30		介護職員	-	178,600円		158,477円		186,508円	
31	定員1人当たり収入		-	167,353円		170,350円		141,670円	
32	定員1人当たり支出		-	198,319円		159,291円		152,990円	
33	常勤換算職員1人当たり給与		-	206,742円		223,096円		229,472円	
34	看護・介護職員(常勤換算)人当たり給与		-	200,030円		211,338円		216,911円	
35	常勤換算職員1人当たり延べ利用者数		-	1.3人		2.3人		1.4人	
36	看護・介護職員(常勤換算)1人当たり延べ利用者数		-	1.6人		2.5人		1.6人	

小規模多機能型居宅介護収支差率分布

