

障害支援区分の審査判定実績（平成30年10月～令和元年9月）

1. 全体（身体障害・知的障害・精神障害・難病）

二次判定 一次判定	非該当	区分1	区分2	区分3	区分4	区分5	区分6	合計件数	上位区分		下位区分	
									変更件数	変更率	変更件数	変更率
非該当	32	18	1	0	0	0	0	51	19	37.3%	—	—
区分1	3	4,891	621	41	3	0	0	5,559	665	12.0%	3	0.1%
区分2	5	120	46,622	4,174	122	5	1	51,049	4,302	8.4%	125	0.2%
区分3	1	7	368	49,034	3,556	79	3	53,048	3,638	6.9%	376	0.7%
区分4	2	1	18	377	42,899	3,392	87	46,776	3,479	7.4%	398	0.9%
区分5	1	0	0	6	243	34,360	3,936	38,546	3,936	10.2%	250	0.6%
区分6	0	0	1	9	21	270	56,959	57,260	—	—	301	0.5%
件数	44	5,037	47,631	53,641	46,844	38,106	60,986	252,289	16,039	6.4%	1,453	0.6%
割合（%）	0.0%	2.0%	18.9%	21.3%	18.6%	15.1%	24.2%					

（参考）二次判定結果の実績

二次判定 一次判定			非該当	区分1	区分2	区分3	区分4	区分5	区分6	合計件数	割合	上位区分		下位区分	
												変更件数	変更率	変更件数	変更率
支援 区分	H29.10～ H30.9	件数	44	5,483	49,621	56,510	49,660	40,359	69,049	270,726	－	18,330	6.8%	1,614	0.6%
		割合	0.0%	2.0%	18.3%	20.9%	18.3%	14.9%	25.5%	－	100.0%				
支援 区分	H28.10～ H29.9	件数	47	5,436	45,448	48,993	42,851	35,819	53,253	231,847	－	18,283	7.9%	1,624	0.7%
		割合	0.0%	2.3%	19.6%	21.1%	18.5%	15.4%	23.0%	－	100.0%				
支援 区分	H27.10～ H28.9	件数	71	6,163	46,914	53,224	46,478	37,538	59,479	249,867	－	21,391	8.6%	2,075	0.8%
		割合	0.0%	2.5%	18.8%	21.3%	18.6%	15.0%	23.8%	－	100.0%				
支援 区分	H26.10～ H27.9	件数	62	6,078	44,929	51,651	45,554	37,535	63,658	249,467	－	23,361	9.4%	2,066	0.8%
		割合	0.0%	2.4%	18.0%	20.7%	18.3%	15.0%	25.5%	－	100.0%				
支援 区分	H26.4～ H26.9	件数	18	1,896	14,287	15,884	13,973	11,508	16,908	74,474	－	7,839	10.5%	743	1.0%
		割合	0.0%	2.5%	19.2%	21.3%	18.8%	15.5%	22.7%	－	100.0%				

2. 身体障害

二次判定 一次判定	非該当	区分1	区分2	区分3	区分4	区分5	区分6	合計件数	上位区分		下位区分	
									変更件数	変更率	変更件数	変更率
非該当	17	4	1	0	0	0	0	22	5	22.7%	—	—
区分1	1	1,473	174	11	1	0	0	1,660	186	11.2%	1	0.1%
区分2	1	25	7,555	561	8	0	1	8,151	570	7.0%	26	0.3%
区分3	0	3	124	15,188	1,019	30	0	16,364	1,049	6.4%	127	0.8%
区分4	2	1	9	91	11,698	619	15	12,435	634	5.1%	103	0.8%
区分5	1	0	0	1	79	13,033	967	14,081	967	6.9%	81	0.6%
区分6	0	0	1	4	5	124	36,719	36,853	—	—	134	0.4%
件数	22	1,506	7,864	15,856	12,810	13,806	37,702	89,566	3,411	3.8%	472	0.5%
割合(%)	0.0%	1.7%	8.8%	17.7%	14.3%	15.4%	42.1%					

(参考)二次判定結果の実績

二次判定 一次判定	非該当	区分1	区分2	区分3	区分4	区分5	区分6	合計件数	割合	上位区分		下位区分	
										変更件数	変更率	変更件数	変更率
支援区分 H29.10～H30.9	件数 16 割合 0.0%	1,662 1.6%	8,657 8.5%	17,921 17.7%	13,749 13.6%	14,732 14.5%	44,701 44.1%	101,438	— 100.0%	3,958	3.9%	629	0.6%
支援区分 H28.10～H29.9	件数 22 割合 0.0%	1,629 2.0%	8,424 10.4%	15,765 19.5%	12,078 15.0%	12,568 15.6%	30,178 37.4%	80,664	— 100.0%	3,933	4.9%	622	0.8%
支援区分 H27.10～H28.9	件数 29 割合 0.0%	1,939 2.1%	9,588 10.2%	17,391 18.4%	13,242 14.0%	14,179 15.0%	38,007 40.3%	94,375	— 100.0%	5,054	5.4%	785	0.8%
支援区分 H26.10～H27.9	件数 38 割合 0.0%	2,012 2.0%	9,918 10.1%	17,479 17.7%	12,871 13.1%	13,993 14.2%	42,269 42.9%	98,580	— 100.0%	5,624	5.7%	826	0.8%

3. 知的障害

二次判定 一次判定	非該当	区分1	区分2	区分3	区分4	区分5	区分6	合計件数	上位区分		下位区分	
									変更件数	変更率	変更件数	変更率
非該当	4	5	0	0	0	0	0	9	5	55.6%	—	—
区分1	0	1,852	199	14	1	0	0	2,066	214	10.4%	0	0.0%
区分2	1	47	14,972	1,297	41	3	1	16,362	1,342	8.2%	48	0.3%
区分3	1	3	152	21,364	1,873	40	2	23,435	1,915	8.2%	156	0.7%
区分4	0	0	7	240	28,975	2,810	71	32,103	2,881	9.0%	247	0.8%
区分5	0	0	0	4	169	25,001	3,511	28,685	3,511	12.2%	173	0.6%
区分6	0	0	0	3	11	185	37,744	37,943	—	—	199	0.5%
件数	6	1,907	15,330	22,922	31,070	28,039	41,329	140,603	9,868	7.0%	823	0.6%
割合(%)	0.0%	1.4%	10.9%	16.3%	22.1%	19.9%	29.4%					

(参考)二次判定結果の実績

二次判定 一次判定	非該当	区分1	区分2	区分3	区分4	区分5	区分6	合計件数	割合	上位区分		下位区分	
										変更件数	変更率	変更件数	変更率
支援区分 H29.10～H30.9	件数 7 割合 0.0%	1,997 1.3%	16,040 10.5%	24,061 15.8%	33,312 21.9%	29,763 19.6%	47,004 30.9%	152,184	— 100.0%	11,319	7.4%	848	0.6%
支援区分 H28.10～H29.9	件数 5 割合 0.0%	1,927 1.5%	14,085 11.1%	20,061 15.8%	28,136 22.2%	26,420 20.8%	36,186 28.5%	126,820	— 100.0%	11,004	8.7%	819	0.6%
支援区分 H27.10～H28.9	件数 11 割合 0.0%	2,215 1.6%	15,598 11.2%	23,290 16.7%	31,381 22.6%	27,439 19.7%	39,197 28.2%	139,131	— 100.0%	12,573	9.0%	1,176	0.8%
支援区分 H26.10～H27.9	件数 6 割合 0.0%	2,132 1.5%	14,830 10.6%	22,350 15.9%	31,003 22.1%	27,537 19.6%	42,327 30.2%	140,185	— 100.0%	13,649	9.7%	1,109	0.8%

4. 精神障害

二次判定 一次判定		非該当	区分1	区分2	区分3	区分4	区分5	区分6	合計件数	上位区分		下位区分	
										変更件数	変更率	変更件数	変更率
非該当		10	11	0	0	0	0	0	21	11	52.4%	—	—
区分1		2	1,734	277	20	1	0	0	2,034	298	14.7%	2	0.1%
区分2		3	54	26,983	2,678	85	2	0	29,805	2,765	9.3%	57	0.2%
区分3		0	1	116	17,060	1,135	25	0	18,337	1,160	6.3%	117	0.6%
区分4		0	0	2	72	7,809	431	13	8,327	444	5.3%	74	0.9%
区分5		0	0	0	3	30	2,478	154	2,665	154	5.8%	33	1.2%
区分6		0	0	0	4	7	15	1,919	1,945	—	—	26	1.3%
件数		15	1,800	27,378	19,837	9,067	2,951	2,086	63,134	4,832	7.7%	309	0.5%
割合(%)		0.0%	2.9%	43.4%	31.4%	14.4%	4.7%	3.3%					

(参考)二次判定結果の実績

二次判定 一次判定			非該当	区分1	区分2	区分3	区分4	区分5	区分6	合計件数	割合	上位区分		下位区分	
												変更件数	変更率	変更件数	変更率
支援	H29.10～	件数	19	2,017	27,910	19,621	9,063	2,825	2,099	63,554	—	5,465	8.6%	323	0.5%
区分	H30.9	割合	0.0%	3.2%	43.9%	30.9%	14.3%	4.4%	3.3%	—	100.0%				
支援	H28.10～	件数	19	2,098	25,692	17,668	8,195	2,578	1,861	58,111	—	5,682	9.8%	337	0.6%
区分	H29.9	割合	0.0%	3.6%	44.2%	30.4%	14.1%	4.4%	3.2%	—	100.0%				
支援	H27.10～	件数	29	2,205	24,605	17,385	7,960	2,478	1,627	56,299	—	6,562	11.7%	392	0.7%
区分	H28.9	割合	0.1%	3.9%	43.7%	30.9%	14.1%	4.4%	2.9%	—	100.0%				
支援	H26.10～	件数	23	2,179	22,752	16,305	7,355	2,375	1,669	52,658	—	7,058	12.6%	338	0.6%
区分	H27.9	割合	0.0%	4.1%	43.2%	31.0%	14.0%	4.5%	3.2%	—	100.0%				

5. 難病

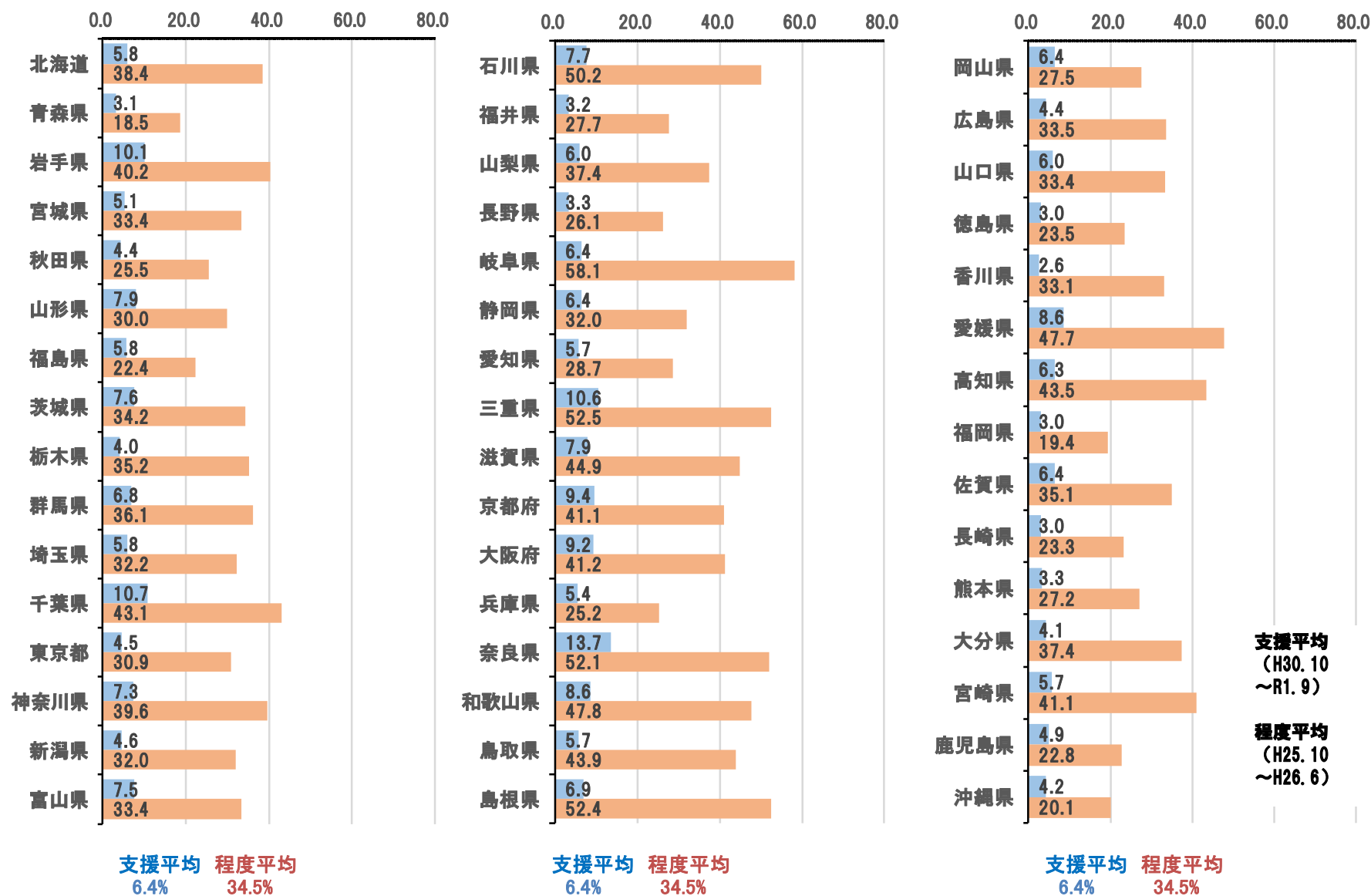
二次判定 一次判定		非該当	区分1	区分2	区分3	区分4	区分5	区分6	合計件数	上位区分		下位区分	
										変更件数	変更率	変更件数	変更率
非該当		3	2	0	0	0	0	0	5	2	40.0%	—	—
区分1		0	115	13	0	0	0	0	128	13	10.2%	0	0.0%
区分2		0	1	542	47	2	0	0	592	49	8.3%	1	0.2%
区分3		0	0	6	930	84	2	1	1,023	87	8.5%	6	0.6%
区分4		0	0	1	6	695	46	0	748	46	6.1%	7	0.9%
区分5		0	0	0	0	6	616	42	664	42	6.3%	6	0.9%
区分6		0	0	0	1	0	4	1,394	1,399	—	—	5	0.4%
件数		3	118	562	984	787	668	1,437	4,559	239	5.2%	25	0.5%
割合(%)		0.1%	2.6%	12.3%	21.6%	17.3%	14.7%	31.5%					

(参考)二次判定結果の実績

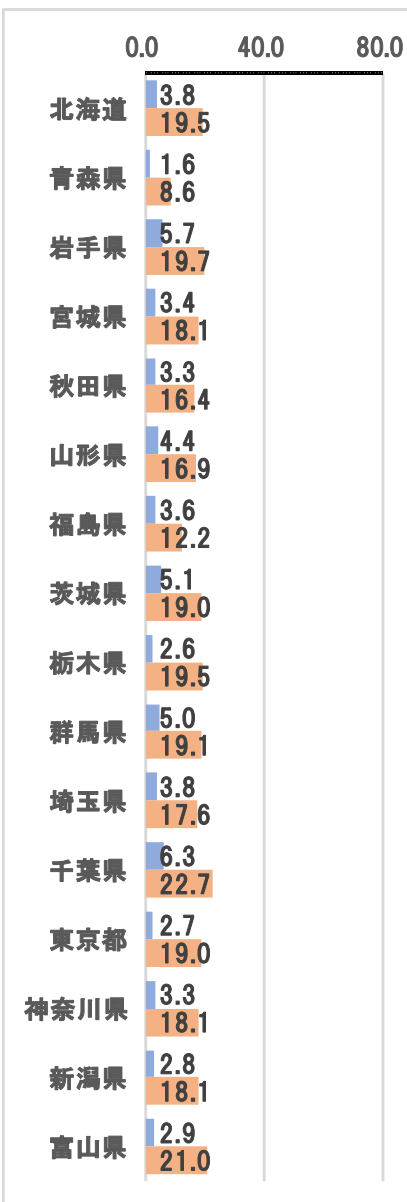
二次判定 一次判定			非該当	区分1	区分2	区分3	区分4	区分5	区分6	合計件数	割合	上位区分		下位区分	
												変更件数	変更率	変更件数	変更率
支援	H29.10～	件数	3	112	493	961	741	590	1,405	4,305	—	244	5.7%	20	0.5%
区分	H30.9	割合	0.1%	2.6%	11.5%	22.3%	17.2%	13.7%	32.6%	—	100.0%				
支援	H28.10～	件数	1	106	475	753	534	432	958	3,259	—	210	6.4%	19	0.6%
区分	H29.9	割合	0.0%	3.3%	14.6%	23.1%	16.4%	13.3%	29.4%	—	100.0%				
支援	H27.10～	件数	3	101	435	702	465	387	933	3,026	—	221	7.3%	28	0.9%
区分	H28.9	割合	0.1%	3.3%	14.4%	23.2%	15.4%	12.8%	30.8%	—	100.0%				
支援	H26.10～	件数	0	70	320	563	317	246	534	2,050	—	171	8.3%	21	1.0%
区分	H27.9	割合	0.0%	3.4%	15.6%	27.5%	15.5%	12.0%	26.0%	—	100.0%				

都道府県別 上位区分変更率（二次判定での引き上げ率）

全体（身体障害・知的障害・精神障害・難病）

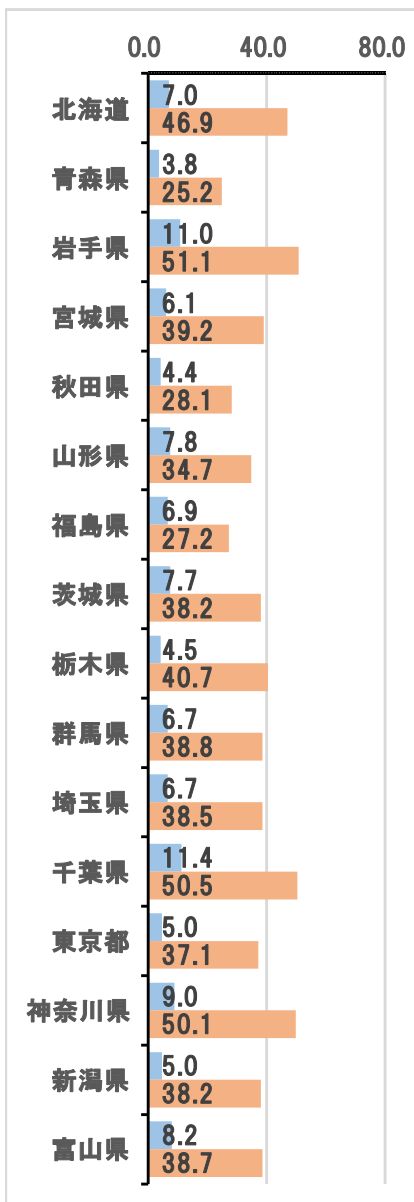


身体障害



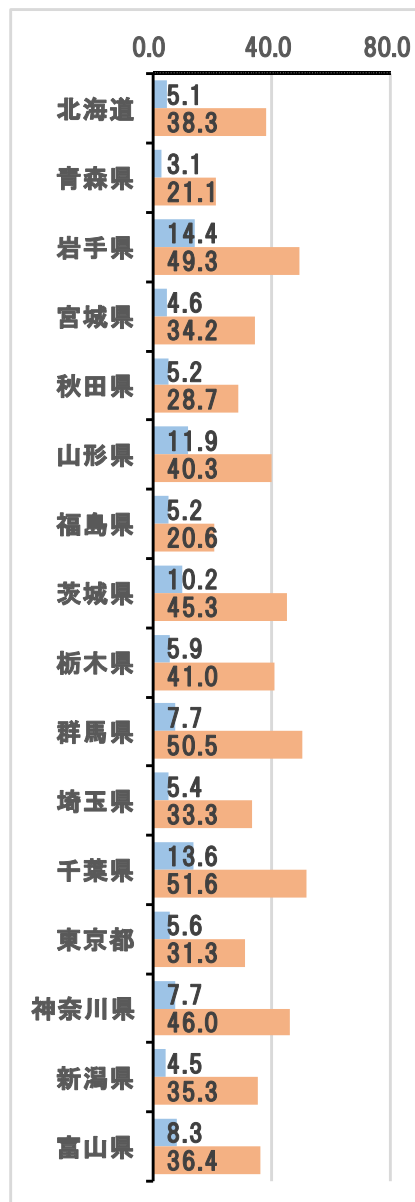
支援平均 程度平均
3.8% 18.5%

知的障害



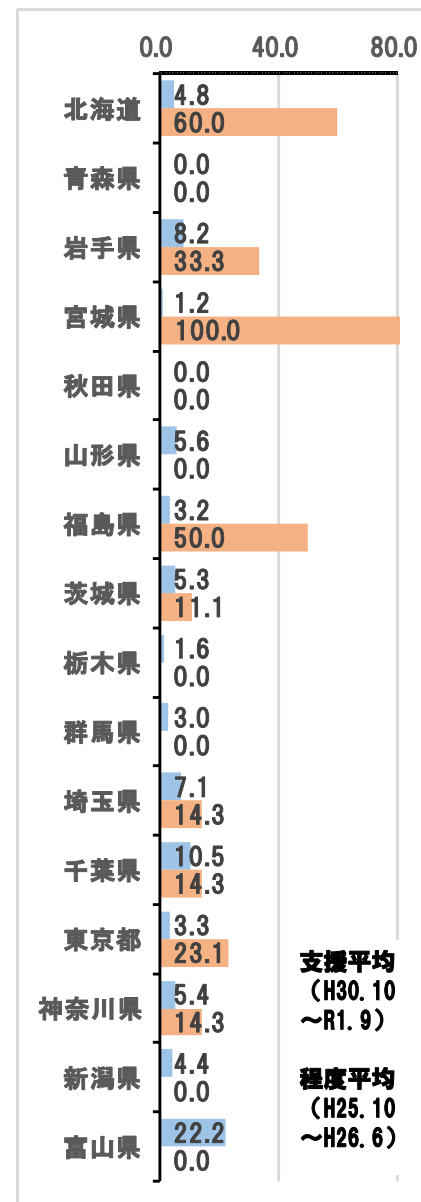
支援平均 程度平均
7.0% 41.4%

精神障害



支援平均 程度平均
7.7% 41.0%

難病

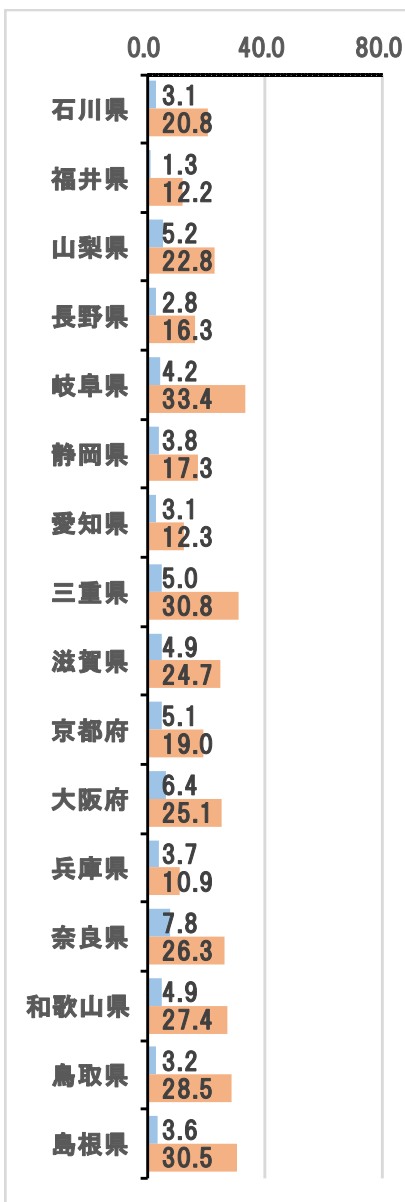


支援平均 程度平均
5.2% 19.9%

支援平均
(H30.10
~R1.9)

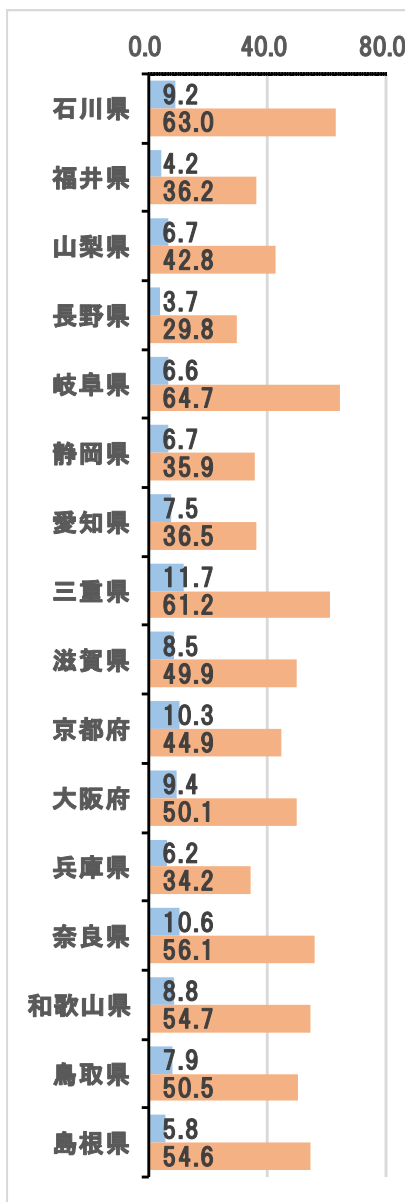
程度平均
(H25.10
~H26.6)

身体障害



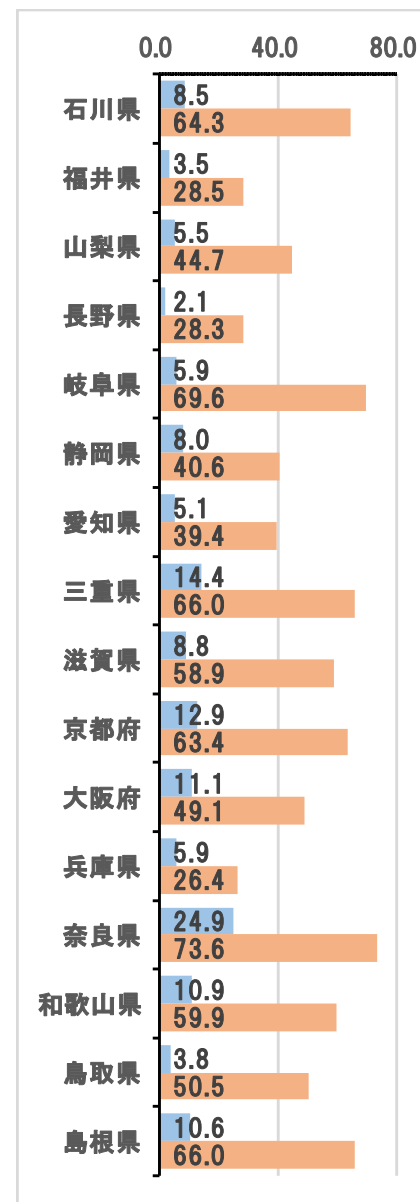
支援平均 程度平均
3.8% 18.5%

知的障害




支援平均 程度平均
7.0% 41.4%

精神障害



支援平均 程度平均
7.7% 41.0%

難病



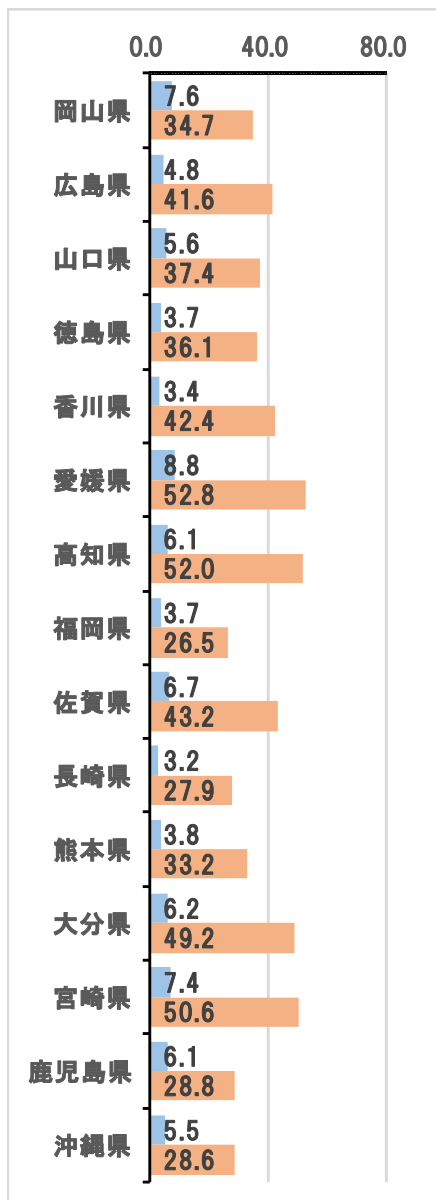
支援平均 程度平均
5.2% 19.9%

身体障害



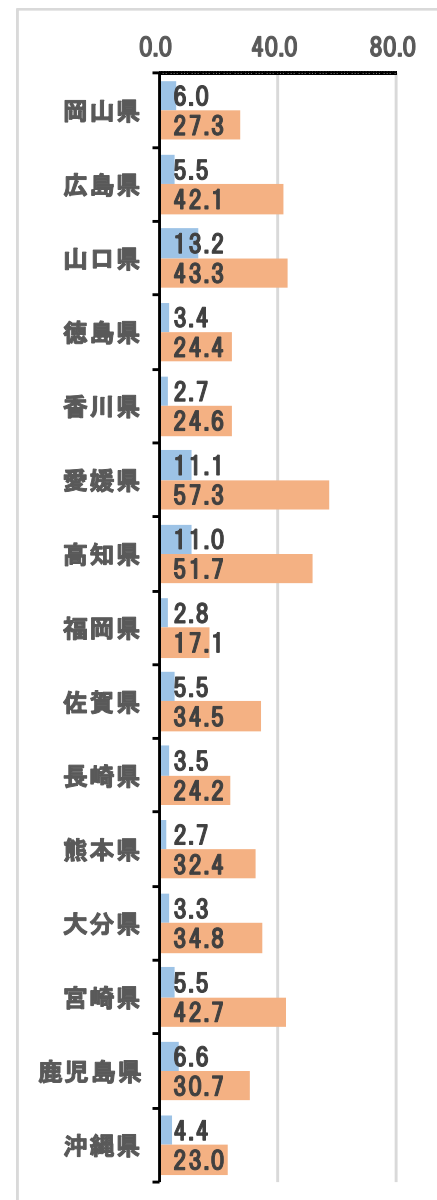
支援平均 程度平均
3.8% 18.5%

知的障害



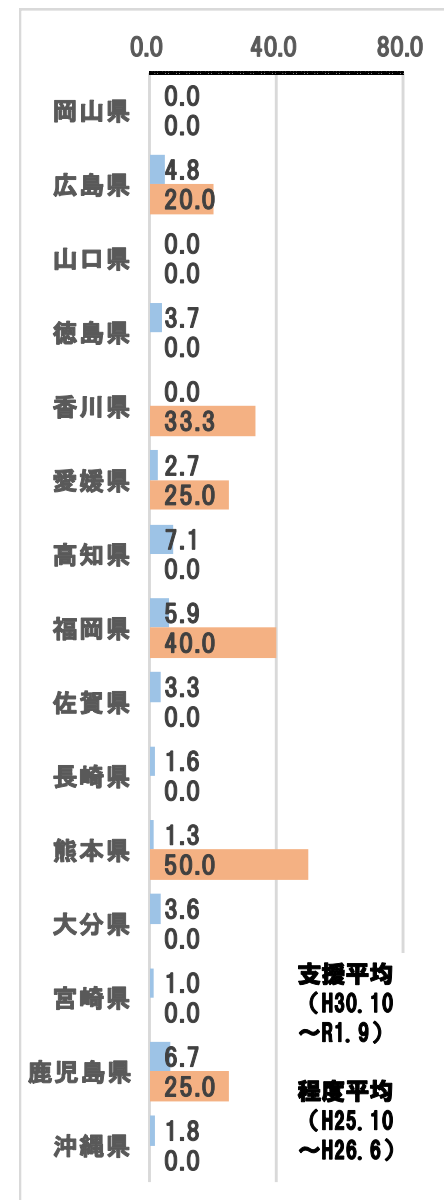
支援平均 程度平均
7.0% 41.4%

精神障害



支援平均 程度平均
7.7% 41.0%

難病



支援平均 程度平均
5.2% 19.9%

支援平均
(H30.10
~R1.9)

程度平均
(H25.10
~H26.6)