

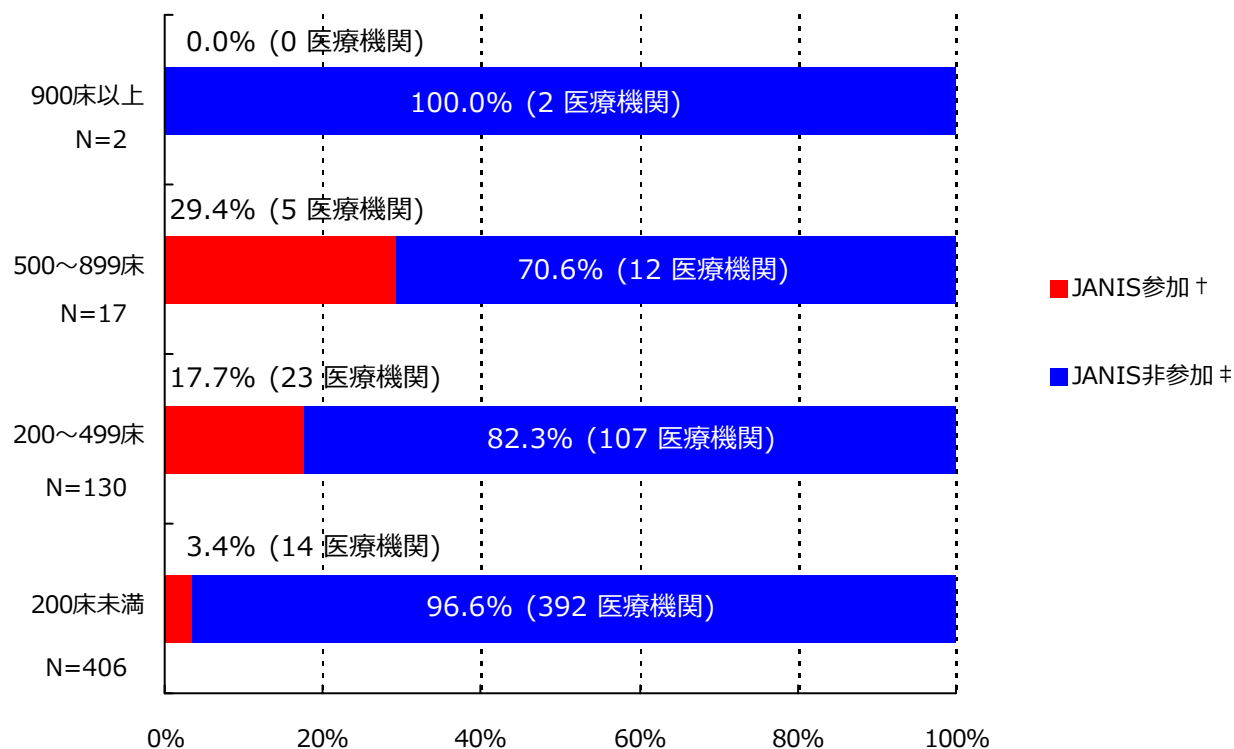
(北海道)

公開情報 2019年4月～6月 四半期報(全集計対象医療機関)

院内感染対策サーベイランス 全入院患者部門



1. データ提出医療機関*数(42医療機関)



*ここではデータ提出医療機関は集計対象医療機関を表す

† JANIS参加 = 2019年4月～6月 集計対象医療機関数

‡ JANIS非参加 = (2018年 都道府県別医療機関数¶) - (2019年4月～6月 集計対象医療機関数)

病床数	2018年 都道府県別医療機関数¶	2019年4月～6月 集計対象医療機関数 (都道府県別医療機関数に占める割合)
900床以上	2	0 (0%)
500～899床	17	5 (29.4%)
200～499床	130	23 (17.7%)
200床未満	406	14 (3.4%)
病床数不明	-	0 (-)
合計	555	42 (7.6%)

¶2018年医療施設（動態）調査を参照した。

(北海道)

公開情報 2019年4月～6月 四半期報(全集計対象医療機関)

院内感染対策サーベイランス 全入院患者部門



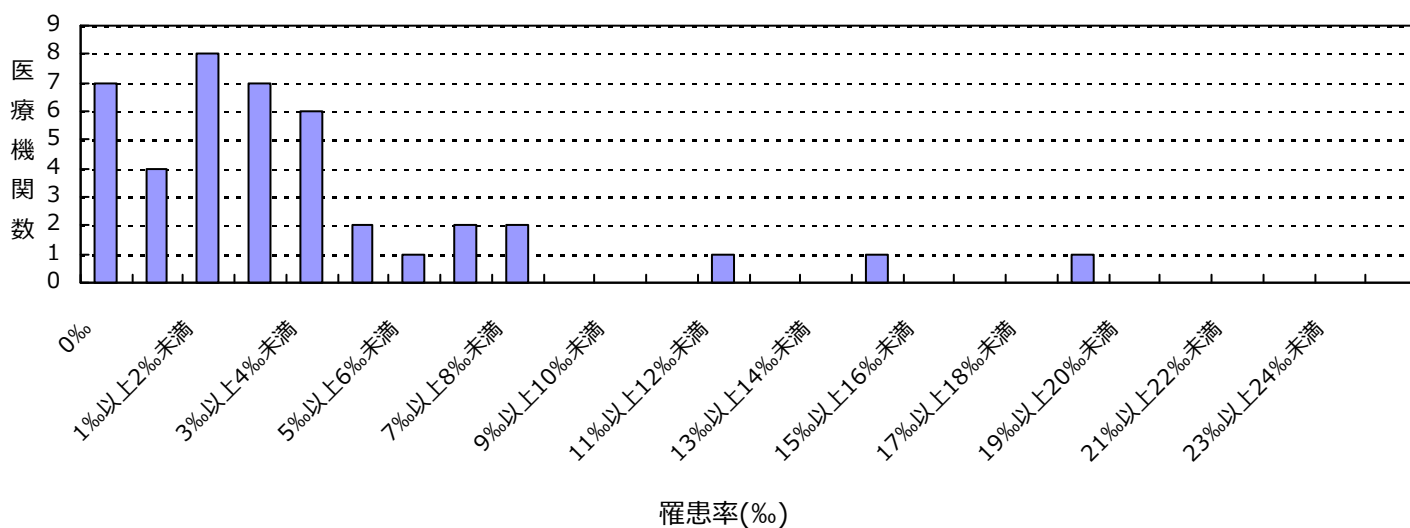
2. 新規感染症患者数と罹患率

メチシリン耐性黄色ブドウ球菌(MRSA)感染症

罹患率

薬剤耐性菌名	総入院患者数	継続感染症患者数	新規感染症患者数	全体の罹患率	集計対象医療機関の罹患率(%)の分布
MRSA	62,481	12	179	2.87%	0.00 2.16 18.69

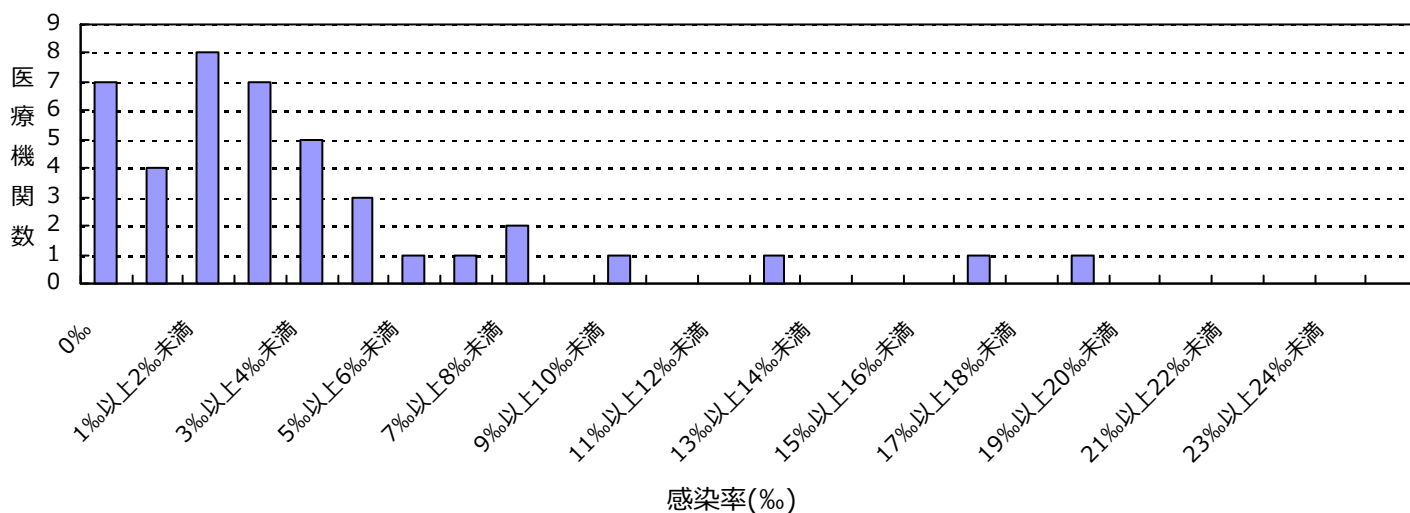
集計対象医療機関の罹患率 (N=42)



感染率

薬剤耐性菌名	総入院患者数	感染症患者数	全体の感染率	集計対象医療機関の感染率(%)の分布
MRSA	62,481	191	3.06%	0.00 2.18 18.69

集計対象医療機関の感染率 (N=42)



(北海道)

公開情報 2019年4月～6月 四半期報(全集計対象医療機関)
院内感染対策サーベイランス 全入院患者部門



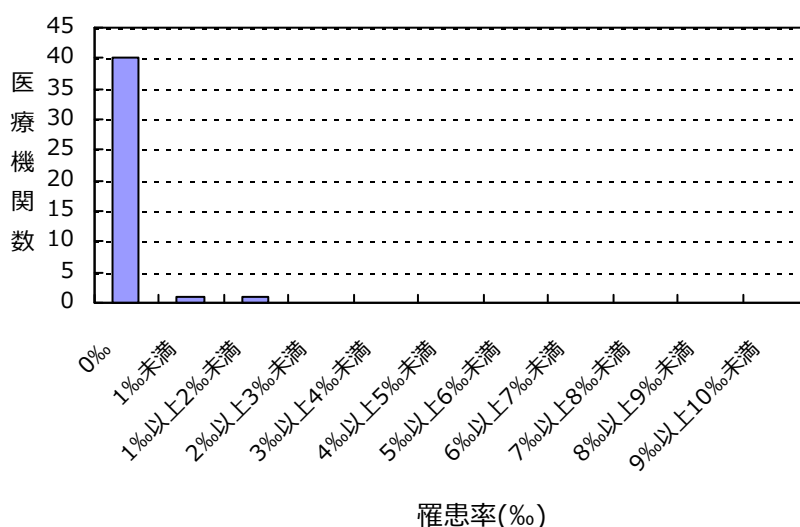
2. 新規感染症患者数と罹患率

ペニシリン耐性肺炎球菌(PRSP)感染症

罹患率

薬剤耐性菌名	総入院患者数	継続感染症患者数	新規感染症患者数	全体の罹患率	集計対象医療機関の罹患率(%)の分布
PRSP	62,481	0	3	0.05%	0.00 1.08

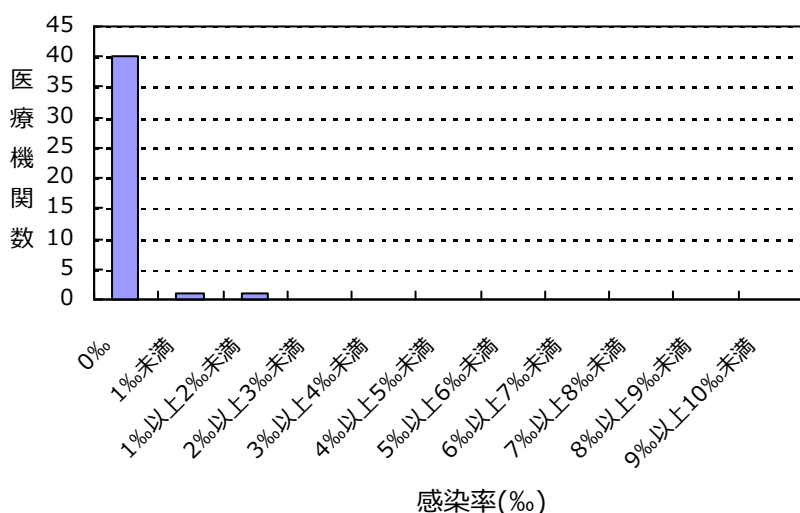
集計対象医療機関の罹患率 (N=42)



感染率

薬剤耐性菌名	総入院患者数	感染症患者数	全体の感染率	集計対象医療機関の感染率(%)の分布
PRSP	62,481	3	0.05%	0.00 1.08

集計対象医療機関の感染率 (N=42)



(北海道)

公開情報 2019年4月～6月 四半期報(全集計対象医療機関)

院内感染対策サーベイランス 全入院患者部門



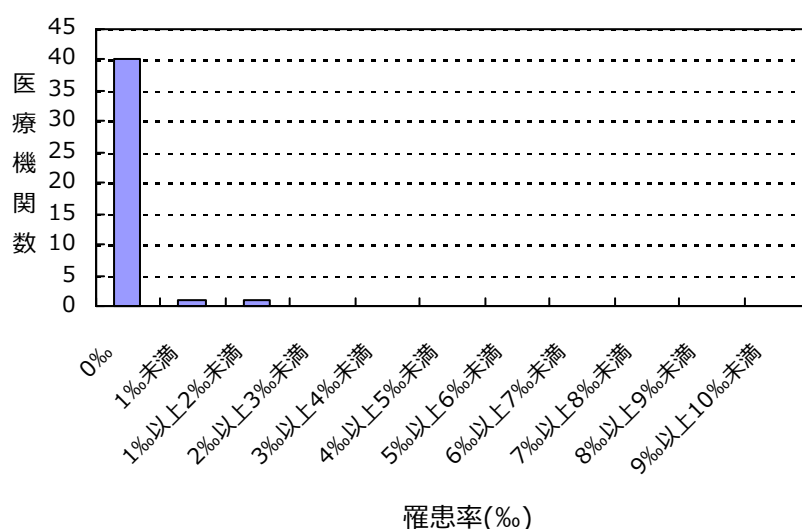
2. 新規感染症患者数と罹患率

カルバペネム耐性腸内細菌科細菌(CRE)感染症

罹患率

薬剤耐性菌名	総入院患者数	継続感染症患者数	新規感染症患者数	全体の罹患率	集計対象医療機関の罹患率(‰)の分布
CRE	62,481	0	3	0.05%	0.00 1.20

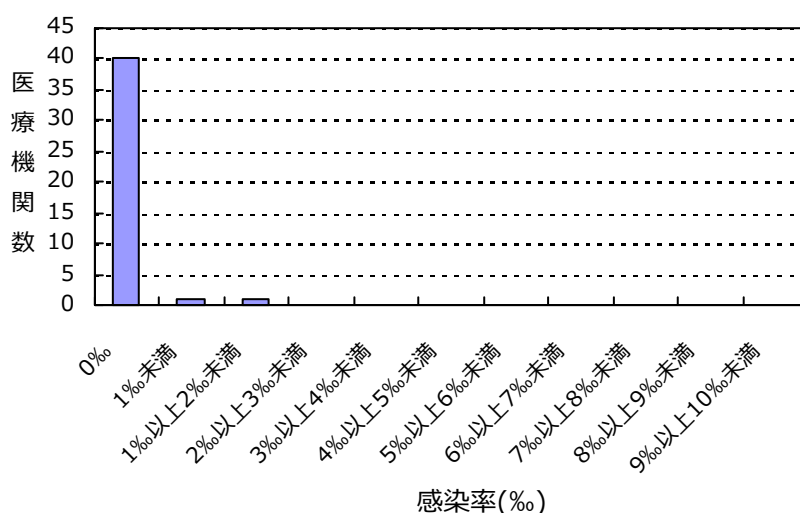
集計対象医療機関の罹患率 (N=42)



感染率

薬剤耐性菌名	総入院患者数	感染症患者数	全体の感染率	集計対象医療機関の感染率(‰)の分布
CRE	62,481	3	0.05%	0.00 1.20

集計対象医療機関の感染率 (N=42)



(北海道)

公開情報 2019年4月～6月 四半期報(全集計対象医療機関)

院内感染対策サーベイランス 全入院患者部門



2. 新規感染症患者数と罹患率

バンコマイシン耐性黄色ブドウ球菌(VRSA)感染症の報告はありませんでした

バンコマイシン耐性腸球菌(VRE)感染症の報告はありませんでした

多剤耐性緑膿菌(MDRP)感染症の報告はありませんでした

多剤耐性アシネトバクター属(MDRA)感染症の報告はありませんでした

総入院患者数、感染症患者数、罹患率、感染率の説明

総入院患者数 = (対象期間の各月の新規入院患者数の合計) + (対象期間の一番初めの月の継続入院患者数)

感染症患者数 = (新規感染症患者数) + (対象期間の一番初めの月の継続感染症患者数)

新規感染症患者数 = 対象期間の各月の新規感染症患者数の合計

継続感染症患者数 = 対象期間の一番初めの月より前に新規感染症患者とされ、対象期間の一番初めの月に改めて検査した際にも、継続的に同じ耐性菌に感染していた患者の数

罹患率 = (新規感染症患者数) ÷ ((総入院患者数) - (対象期間の一番初めの月の継続感染症患者数)) × 1000

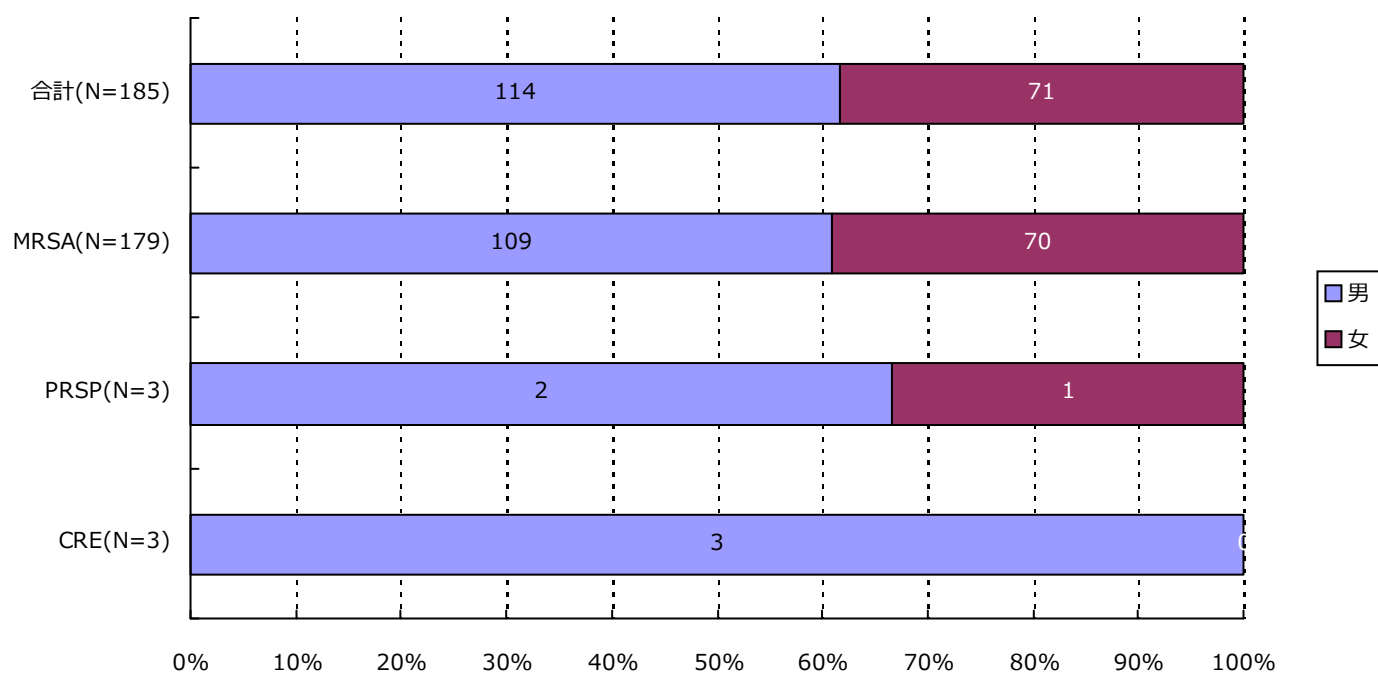
感染率 = (感染症患者数) ÷ (総入院患者数) × 1000

全体の罹患率 = (集計対象医療機関の新規感染症患者数合計) ÷ ((集計対象医療機関の総入院患者数合計) - (集計対象医療機関の対象期間の一番初めの月の継続感染症患者数合計)) × 1000

全体の感染率 = (集計対象医療機関の感染症患者数合計) ÷ (集計対象医療機関の総入院患者数合計) × 1000

3. 耐性菌新規感染症・感染症患者の性別内訳

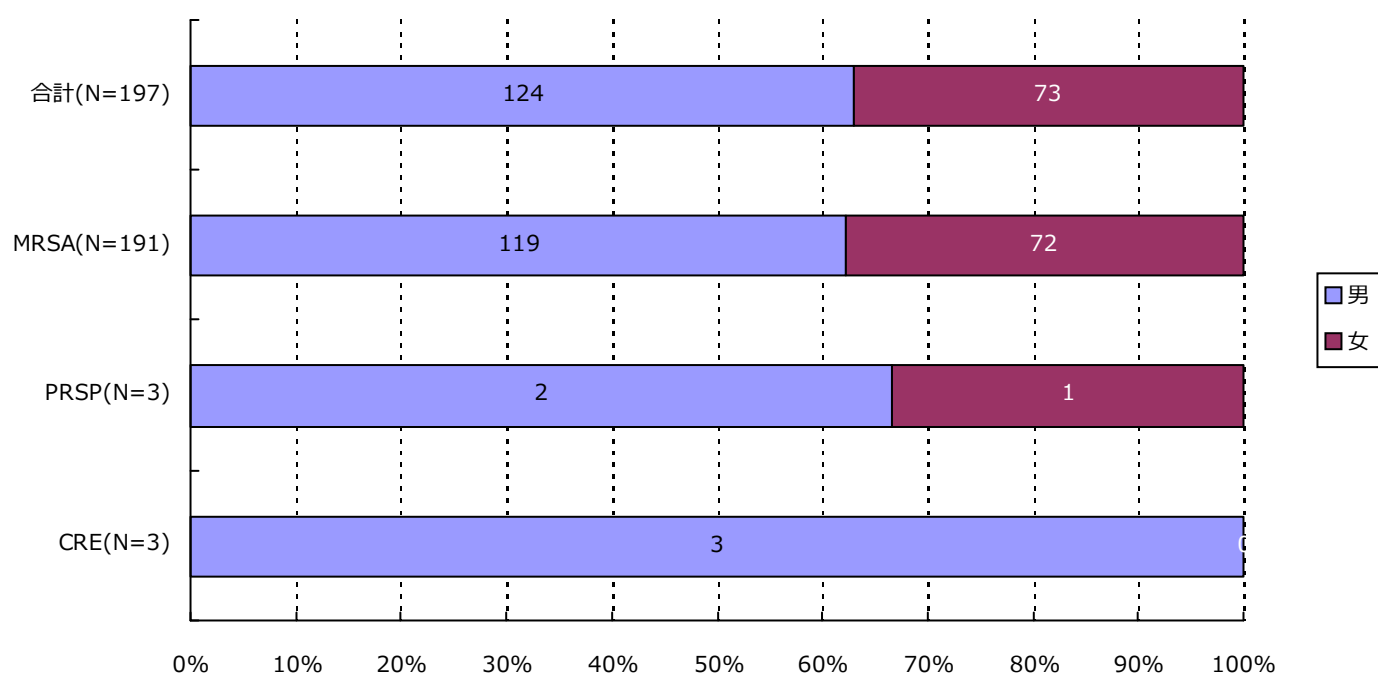
新規感染症患者



分類	合計	MRSA	VRSA	VRE	PRSP	MDRP	MDRA	CRE
男	114 (61.6%)	109 (60.9%)	0 (-)	0 (-)	2 (66.7%)	0 (-)	0 (-)	3 (100.0%)
女	71 (38.4%)	70 (39.1%)	0 (-)	0 (-)	1 (33.3%)	0 (-)	0 (-)	0 (-)
合計	185	179	0	0	3	0	0	3

3. 耐性菌新規感染症・感染症患者の性別内訳

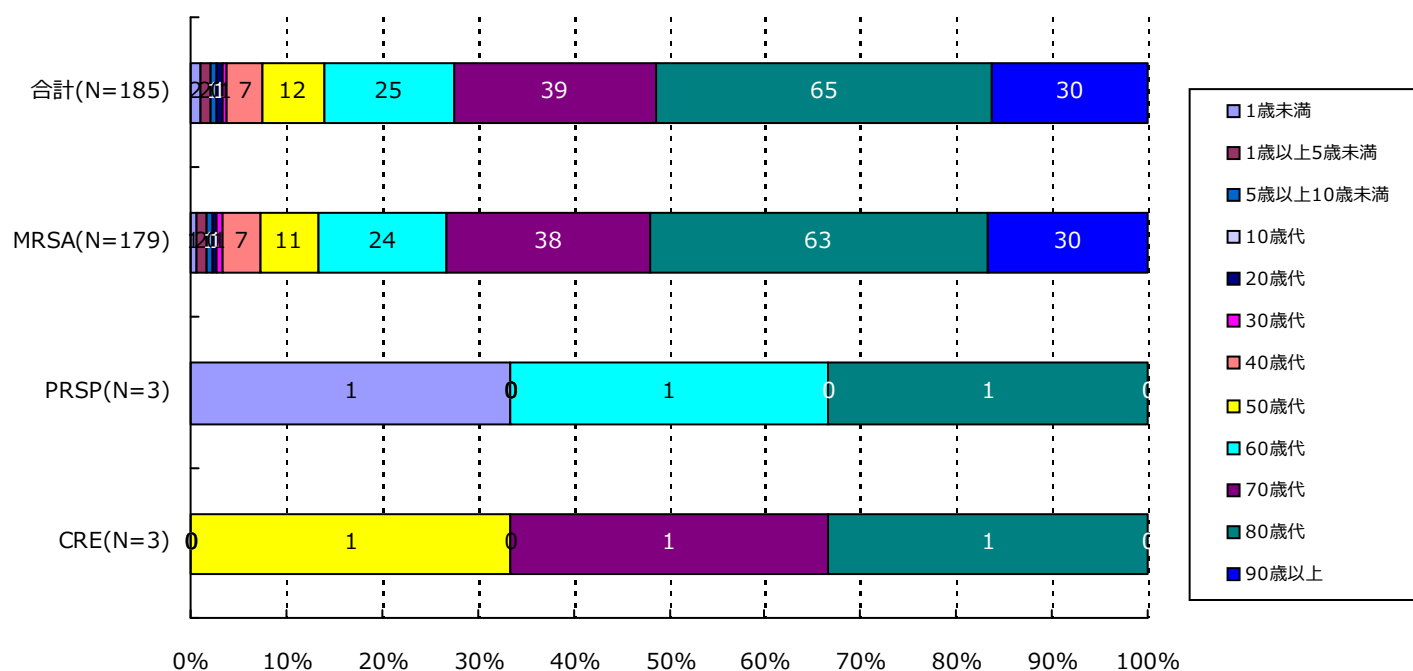
感染症患者



分類	合計	MRSA	VRSA	VRE	PRSP	MDRP	MDRA	CRE
男	124 (62.9%)	119 (62.3%)	0 (-)	0 (-)	2 (66.7%)	0 (-)	0 (-)	3 (100.0%)
女	73 (37.1%)	72 (37.7%)	0 (-)	0 (-)	1 (33.3%)	0 (-)	0 (-)	0 (-)
合計	197	191	0	0	3	0	0	3

4. 耐性菌新規感染症・感染症患者の年齢別内訳

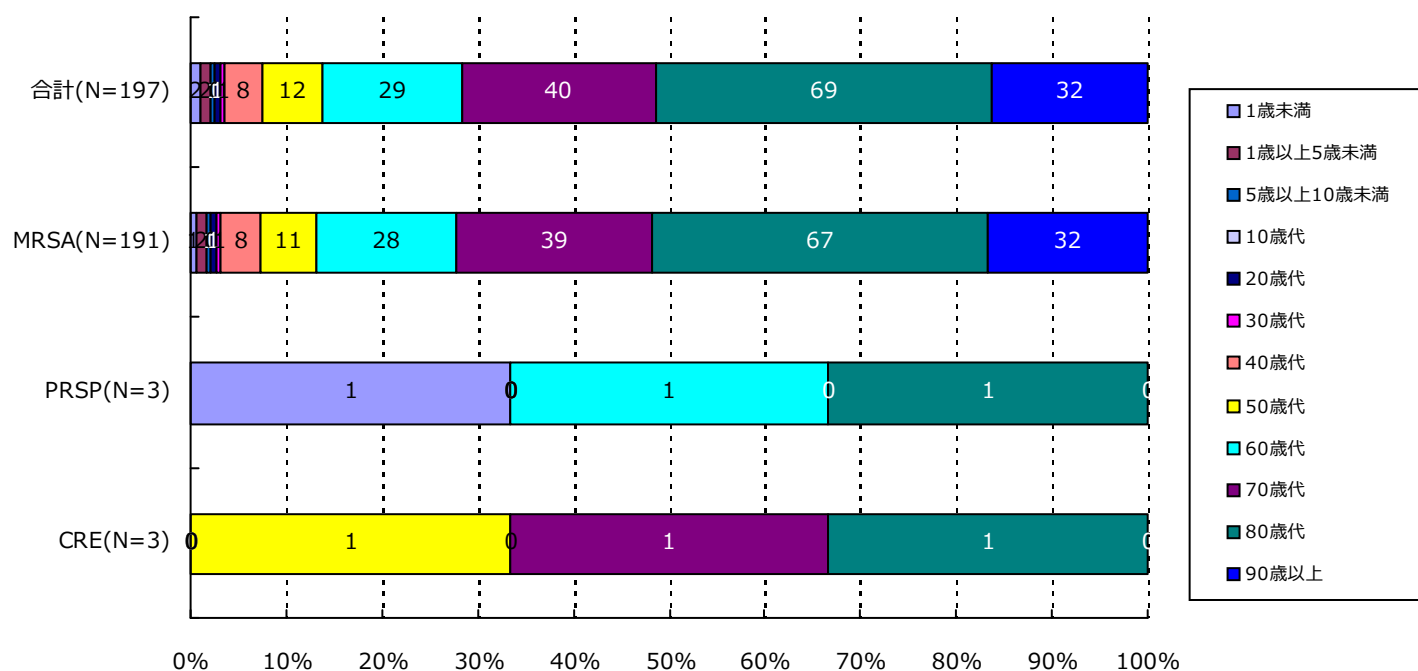
新規感染症患者



分類	合計	MRSA	VRSA	VRE	PRSP	MDRP	MDRA	CRE
1歳未満	2(1.1%)	1(0.6%)	0(-)	0(-)	1(33.3%)	0(-)	0(-)	0(-)
1歳以上5歳未満	2(1.1%)	2(1.1%)	0(-)	0(-)	0(-)	0(-)	0(-)	0(-)
5歳以上10歳未満	1(0.5%)	1(0.6%)	0(-)	0(-)	0(-)	0(-)	0(-)	0(-)
10歳代	0(-)	0(-)	0(-)	0(-)	0(-)	0(-)	0(-)	0(-)
20歳代	1(0.5%)	1(0.6%)	0(-)	0(-)	0(-)	0(-)	0(-)	0(-)
30歳代	1(0.5%)	1(0.6%)	0(-)	0(-)	0(-)	0(-)	0(-)	0(-)
40歳代	7(3.8%)	7(3.9%)	0(-)	0(-)	0(-)	0(-)	0(-)	0(-)
50歳代	12(6.5%)	11(6.1%)	0(-)	0(-)	0(-)	0(-)	0(-)	1(33.3%)
60歳代	25(13.5%)	24(13.4%)	0(-)	0(-)	1(33.3%)	0(-)	0(-)	0(-)
70歳代	39(21.1%)	38(21.2%)	0(-)	0(-)	0(-)	0(-)	0(-)	1(33.3%)
80歳代	65(35.1%)	63(35.2%)	0(-)	0(-)	1(33.3%)	0(-)	0(-)	1(33.3%)
90歳以上	30(16.2%)	30(16.8%)	0(-)	0(-)	0(-)	0(-)	0(-)	0(-)
合計	185	179	0	0	3	0	0	3

4. 耐性菌新規感染症・感染症患者の年齢別内訳

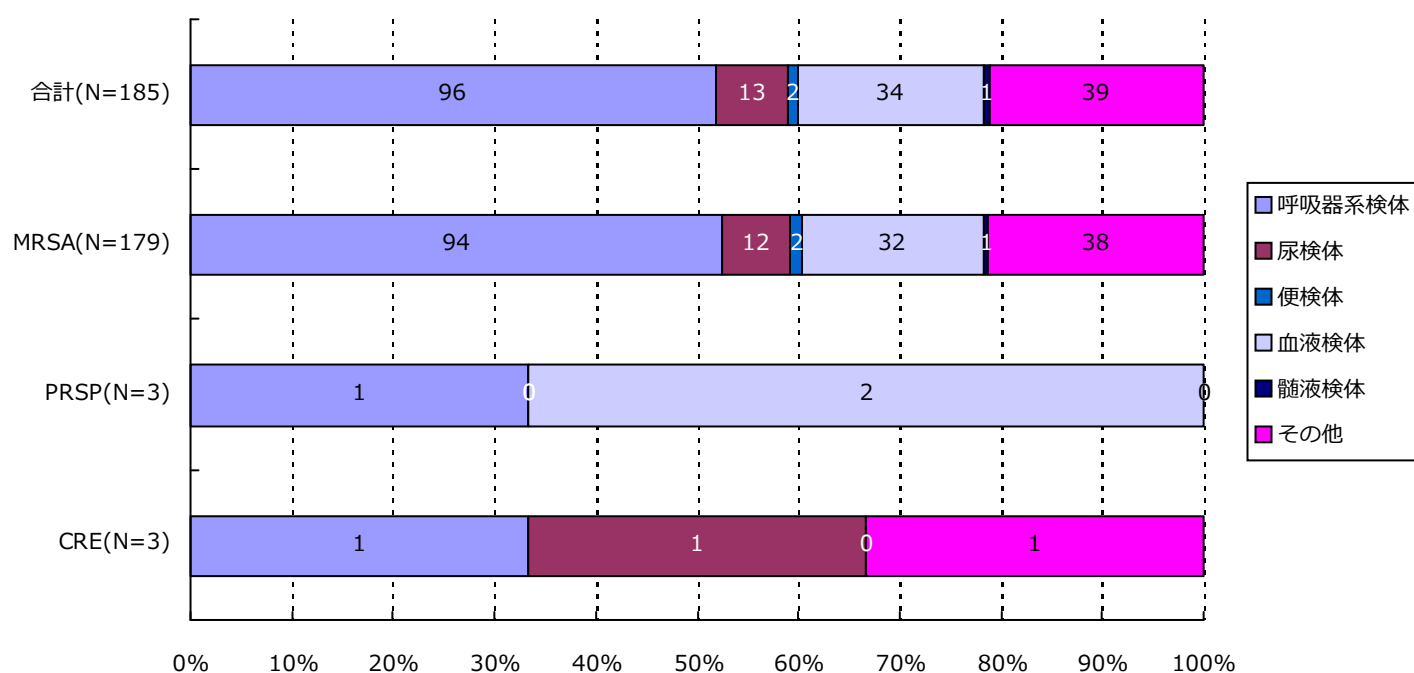
感染症患者



分類	合計	MRSA	VRSA	VRE	PRSP	MDRP	MDRA	CRE
1歳未満	2(1.0%)	1(0.5%)	0(-)	0(-)	1(33.3%)	0(-)	0(-)	0(-)
1歳以上5歳未満	2(1.0%)	2(1.0%)	0(-)	0(-)	0(-)	0(-)	0(-)	0(-)
5歳以上10歳未満	1(0.5%)	1(0.5%)	0(-)	0(-)	0(-)	0(-)	0(-)	0(-)
10歳代	0(-)	0(-)	0(-)	0(-)	0(-)	0(-)	0(-)	0(-)
20歳代	1(0.5%)	1(0.5%)	0(-)	0(-)	0(-)	0(-)	0(-)	0(-)
30歳代	1(0.5%)	1(0.5%)	0(-)	0(-)	0(-)	0(-)	0(-)	0(-)
40歳代	8(4.1%)	8(4.2%)	0(-)	0(-)	0(-)	0(-)	0(-)	0(-)
50歳代	12(6.1%)	11(5.8%)	0(-)	0(-)	0(-)	0(-)	0(-)	1(33.3%)
60歳代	29(14.7%)	28(14.7%)	0(-)	0(-)	1(33.3%)	0(-)	0(-)	0(-)
70歳代	40(20.3%)	39(20.4%)	0(-)	0(-)	0(-)	0(-)	0(-)	1(33.3%)
80歳代	69(35.0%)	67(35.1%)	0(-)	0(-)	1(33.3%)	0(-)	0(-)	1(33.3%)
90歳以上	32(16.2%)	32(16.8%)	0(-)	0(-)	0(-)	0(-)	0(-)	0(-)
合計	197	191	0	0	3	0	0	3

5. 耐性菌新規感染症・感染症患者の検体*内訳

新規感染症患者

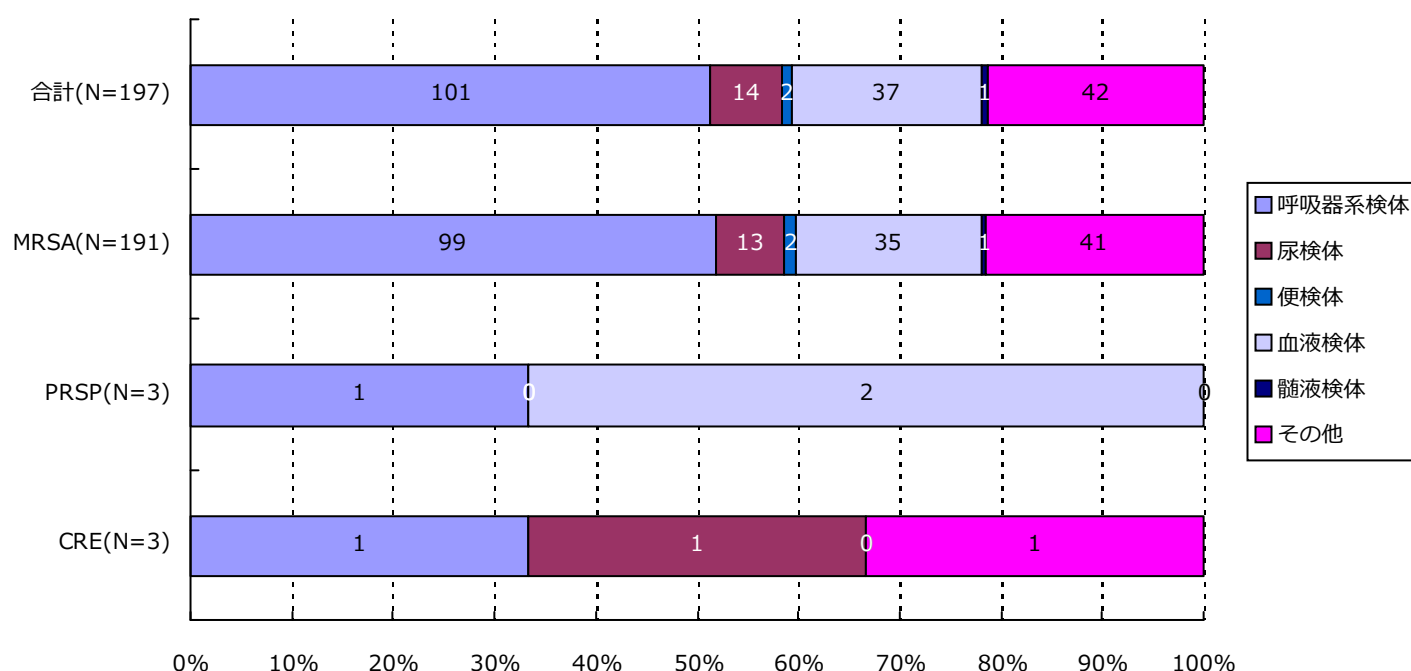


分類	合計	MRSA	VRSA	VRE	PRSP	MDRP	MDRA	CRE
呼吸器系	96(51.9%)	94(52.5%)	0(-)	0(-)	1(33.3%)	0(-)	0(-)	1(33.3%)
尿検体	13(7.0%)	12(6.7%)	0(-)	0(-)	0(-)	0(-)	0(-)	1(33.3%)
便検体	2(1.1%)	2(1.1%)	0(-)	0(-)	0(-)	0(-)	0(-)	0(-)
血液検体	34(18.4%)	32(17.9%)	0(-)	0(-)	2(66.7%)	0(-)	0(-)	0(-)
髄液検体	1(0.5%)	1(0.6%)	0(-)	0(-)	0(-)	0(-)	0(-)	0(-)
その他	39(21.1%)	38(21.2%)	0(-)	0(-)	0(-)	0(-)	0(-)	1(33.3%)
合計	185	179	0	0	3	0	0	3

*検体区分については巻末の資料 1 を参照

5. 耐性菌新規感染症・感染症患者の検体*内訳

感染症患者

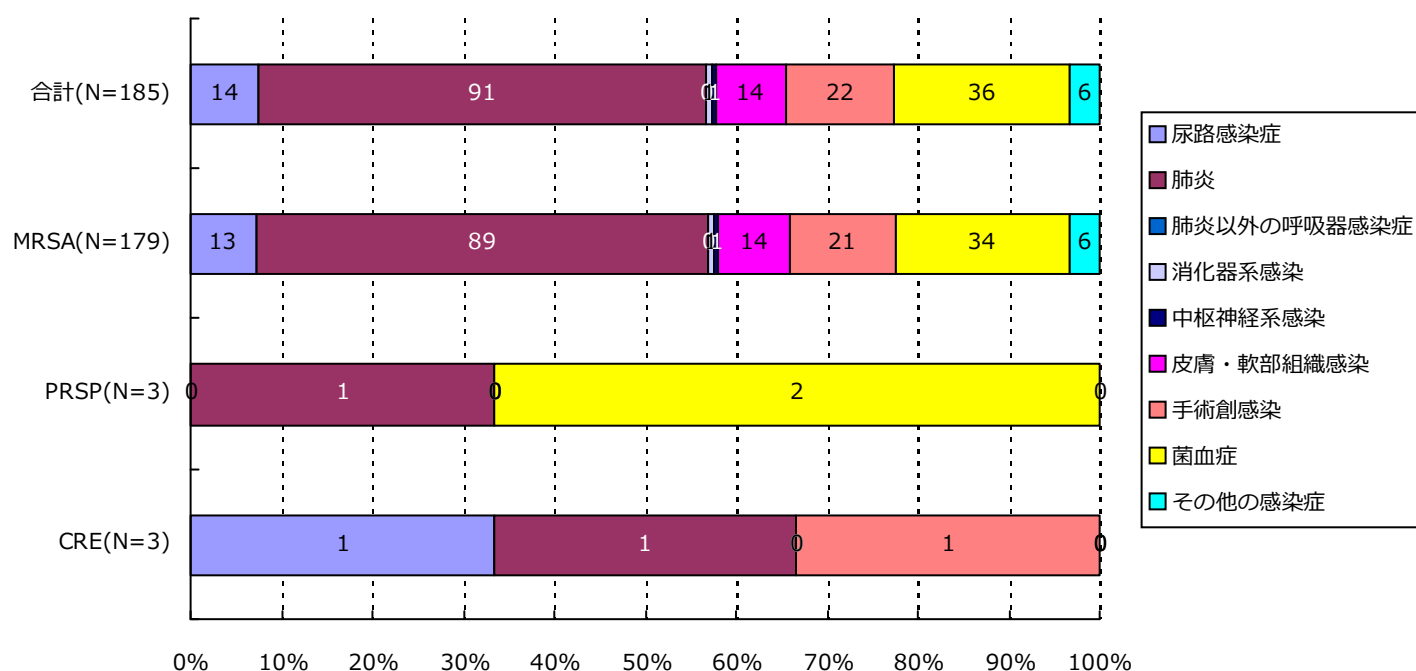


分類	合計	MRSA	VRSA	VRE	PRSP	MDRP	MDRA	CRE
呼吸器系	101(51.3%)	99(51.8%)	0(-)	0(-)	1(33.3%)	0(-)	0(-)	1(33.3%)
尿検体	14(7.1%)	13(6.8%)	0(-)	0(-)	0(-)	0(-)	0(-)	1(33.3%)
便検体	2(1.0%)	2(1.0%)	0(-)	0(-)	0(-)	0(-)	0(-)	0(-)
血液検体	37(18.8%)	35(18.3%)	0(-)	0(-)	2(66.7%)	0(-)	0(-)	0(-)
髄液検体	1(0.5%)	1(0.5%)	0(-)	0(-)	0(-)	0(-)	0(-)	0(-)
その他	42(21.3%)	41(21.5%)	0(-)	0(-)	0(-)	0(-)	0(-)	1(33.3%)
合計	197	191	0	0	3	0	0	3

*検体区分については巻末の資料 1 を参照

6. 耐性菌新規感染症・感染症患者の感染症名別内訳

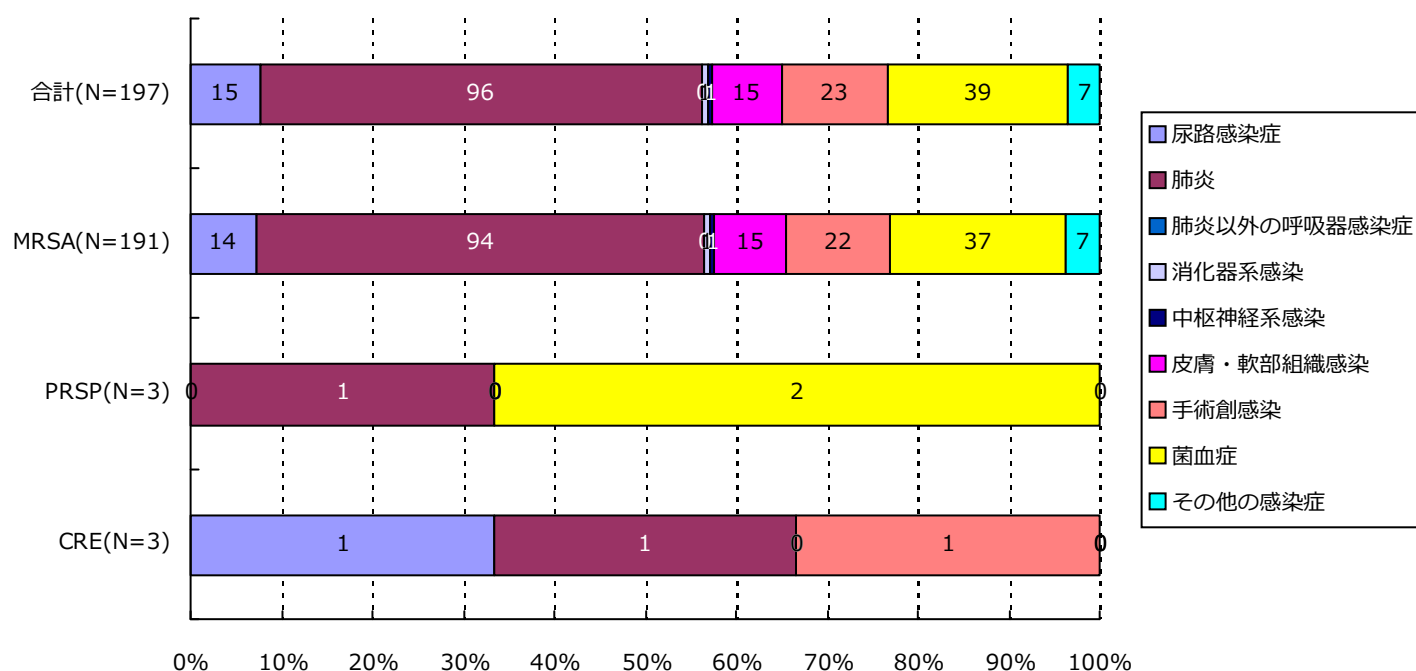
新規感染症患者



分類	合計	MRSA	VRSA	VRE	PRSP	MDRP	MDRA	CRE
尿路	14(7.6%)	13(7.3%)	0(-)	0(-)	0(-)	0(-)	0(-)	1(33.3%)
肺炎	91(49.2%)	89(49.7%)	0(-)	0(-)	1(33.3%)	0(-)	0(-)	1(33.3%)
肺炎以外	0(-)	0(-)	0(-)	0(-)	0(-)	0(-)	0(-)	0(-)
消化器系	1(0.5%)	1(0.6%)	0(-)	0(-)	0(-)	0(-)	0(-)	0(-)
中枢神経系	1(0.5%)	1(0.6%)	0(-)	0(-)	0(-)	0(-)	0(-)	0(-)
皮膚・軟部	14(7.6%)	14(7.8%)	0(-)	0(-)	0(-)	0(-)	0(-)	0(-)
手術創	22(11.9%)	21(11.7%)	0(-)	0(-)	0(-)	0(-)	0(-)	1(33.3%)
菌血症	36(19.5%)	34(19.0%)	0(-)	0(-)	2(66.7%)	0(-)	0(-)	0(-)
その他	6(3.2%)	6(3.4%)	0(-)	0(-)	0(-)	0(-)	0(-)	0(-)
合計	185	179	0	0	3	0	0	3

6. 耐性菌新規感染症・感染症患者の感染症名別内訳

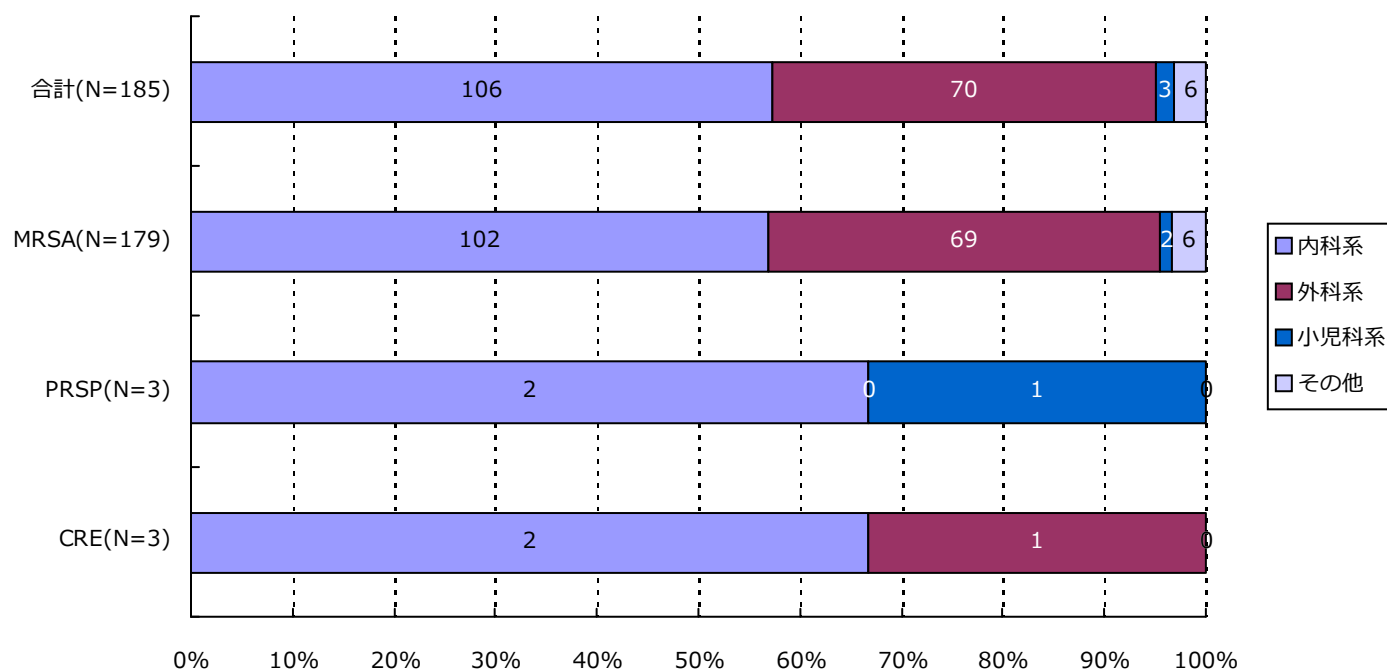
感染症患者



分類	合計	MRSA	VRSA	VRE	PRSP	MDRP	MDRA	CRE
尿路	15(7.6%)	14(7.3%)	0(-)	0(-)	0(-)	0(-)	0(-)	1(33.3%)
肺炎	96(48.7%)	94(49.2%)	0(-)	0(-)	1(33.3%)	0(-)	0(-)	1(33.3%)
肺炎以外	0(-)	0(-)	0(-)	0(-)	0(-)	0(-)	0(-)	0(-)
消化器系	1(0.5%)	1(0.5%)	0(-)	0(-)	0(-)	0(-)	0(-)	0(-)
中枢神経系	1(0.5%)	1(0.5%)	0(-)	0(-)	0(-)	0(-)	0(-)	0(-)
皮膚・軟部	15(7.6%)	15(7.9%)	0(-)	0(-)	0(-)	0(-)	0(-)	0(-)
手術創	23(11.7%)	22(11.5%)	0(-)	0(-)	0(-)	0(-)	0(-)	1(33.3%)
菌血症	39(19.8%)	37(19.4%)	0(-)	0(-)	2(66.7%)	0(-)	0(-)	0(-)
その他	7(3.6%)	7(3.7%)	0(-)	0(-)	0(-)	0(-)	0(-)	0(-)
合計	197	191	0	0	3	0	0	3

7. 耐性菌新規感染症・感染症患者の診療科*別内訳

新規感染症患者

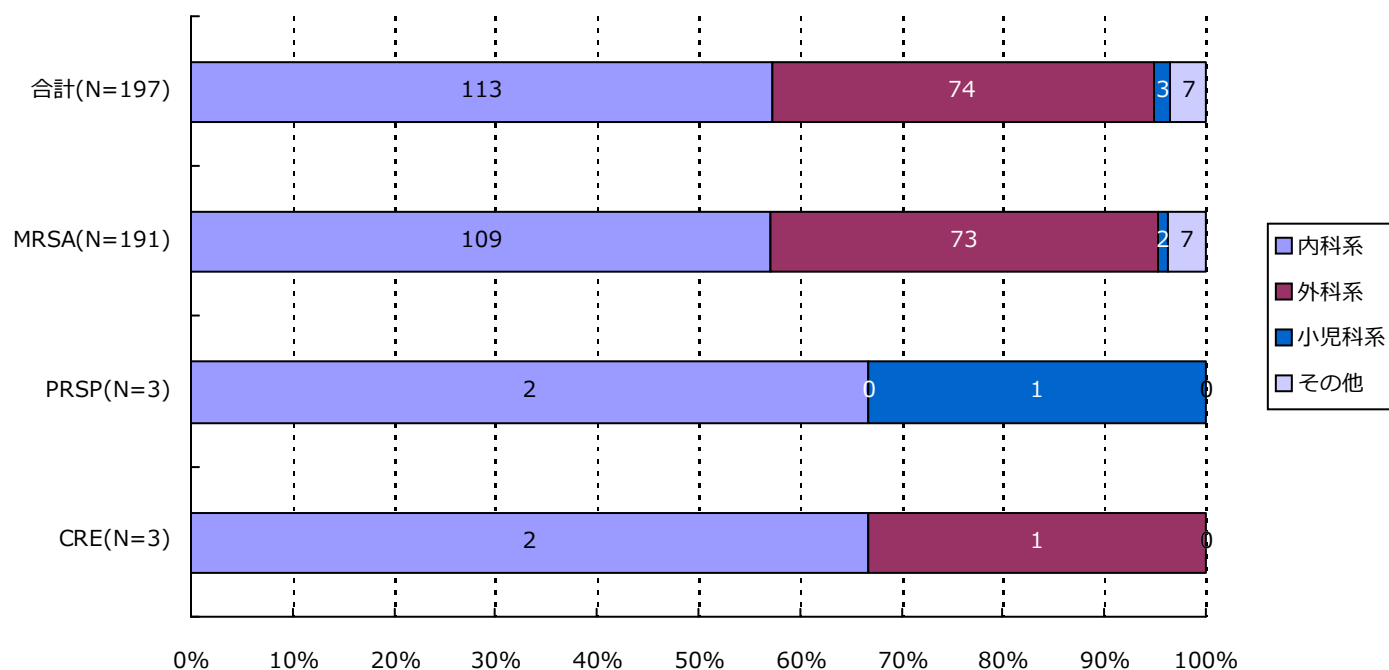


分類	合計	MRSA	VRSA	VRE	PRSP	MDRP	MDRA	CRE
内科系	106(57.3%)	102(57.0%)	0(-)	0(-)	2(66.7%)	0(-)	0(-)	2(66.7%)
外科系	70(37.8%)	69(38.5%)	0(-)	0(-)	0(-)	0(-)	0(-)	1(33.3%)
小児科系	3(1.6%)	2(1.1%)	0(-)	0(-)	1(33.3%)	0(-)	0(-)	0(-)
その他	6(3.2%)	6(3.4%)	0(-)	0(-)	0(-)	0(-)	0(-)	0(-)
合計	185	179	0	0	3	0	0	3

*診療科の内訳については巻末の資料2を参照

7. 耐性菌新規感染症・感染症患者の診療科*別内訳

感染症患者



分類	合計	MRSA	VRSA	VRE	PRSP	MDRP	MDRA	CRE
内科系	113(57.4%)	109(57.1%)	0(-)	0(-)	2(66.7%)	0(-)	0(-)	2(66.7%)
外科系	74(37.6%)	73(38.2%)	0(-)	0(-)	0(-)	0(-)	0(-)	1(33.3%)
小児科系	3(1.5%)	2(1.0%)	0(-)	0(-)	1(33.3%)	0(-)	0(-)	0(-)
その他	7(3.6%)	7(3.7%)	0(-)	0(-)	0(-)	0(-)	0(-)	0(-)
合計	197	191	0	0	3	0	0	3

*診療科の内訳については巻末の資料2を参照

・ 資料 1

呼吸器系検体	喀出痰
	気管内採痰
	気管支洗浄液
	咽頭粘液
	鼻腔内
	口腔内
	生検材料(肺)
	胸水
	その他(呼吸器)
尿検体	自然排尿
	採尿カテーテル
	留置カテーテル
	カテーテル尿
便検体	糞便
血液検体	静脈血
	動脈血
髄液検体	髄液
その他	尿道分泌液
	膣分泌液
	胃・十二指腸液
	胆汁
	生検材料(消化管)
	腹水
	関節液
	その他

・ 資料 2

内科系	内科
	循環器内科
	神経内科
	呼吸器内科
	消化器内科
	胃腸科
	内分泌・代謝内科
	腎臓内科
	糖尿病内科
	アレルギー・膠原病内科
	膠原病内科
	アレルギー内科
	リウマチ内科
	血液内科
	感染症内科
	老人内科
	心療内科
外科系	外科
	消化器外科
	肛門科
	肝胆脾外科
	心臓血管外科
	内分泌外科
	呼吸器外科
	小児外科
	小児循環器外科
	小児消化器外科
	産婦人科
	産科
	婦人科
	整形外科
	美容外科
	眼科
	耳鼻咽喉科
	気管食道科
	泌尿器科
	皮膚・泌尿器科
小児科系	皮膚科
	脳神経外科
	形成外科
	歯科口腔外科
	歯科
	小児歯科
	矯正歯科
	口腔外科
	手術部
	移植・人工臓器科
	小児科
	新生児科
	新生児集中治療部(NICU)
	周産期センター
その他	性病科
	神経科
	精神科
	放射線科
	総合診療部
	救急部
	救急・集中治療部
	集中治療部(ICU)
	冠動脈疾患集中治療部(CCU)
	内視鏡科
	透析科
	理学療法・リハビリテーション科
	理学療法科
	リハビリテーション科
	麻酔科
	その他

精度管理について

四半期報ではVRSAに対してのみ、報告医療機関にその真偽を確認し誤報告を除外している。

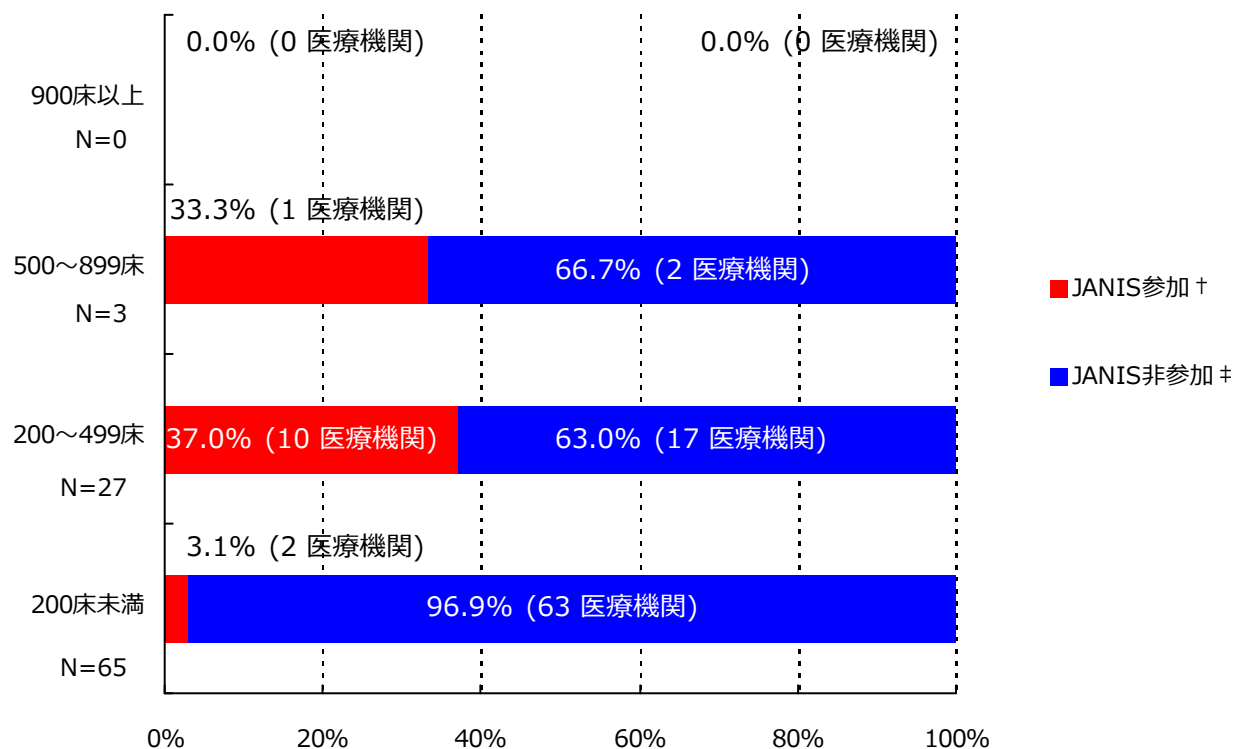
厚生労働省 院内感染対策サーベイランス 薬剤耐性菌 判定基準 (Ver.3.2)

菌名	概要	菌名コード	微量液体希釈法の基準	ディスク拡散法の基準
メチシリン耐性黄色ブドウ球菌 (MRSA)	MPIPC または CFX が “R” の <i>Staphylococcus aureus</i> または選択培地で MRSA と確認された菌	1301、1303	MPIPC \geq 4 μ g/mL* または CFX \geq 8 μ g/mL*	MPIPC \leq 10mm† CFX \leq 21mm*
バンコマイシン耐性黄色ブドウ球菌 (VRSA)	VCM が微量液体希釈法で “R” の <i>Staphylococcus aureus</i>	1301、1303-1306	VCM \geq 16 μ g/mL*	
バンコマイシン耐性腸球菌 (VRE)	下記のいずれかの条件を満たす <i>Enterococcus</i> spp. ・ VCM が微量液体希釈法で耐性† ・ VCM がディスク拡散法で “R” ・ 選択培地で VRE と確認された菌 注) 種の同定が行われていない <i>Enterococcus</i> sp.は除く	1201、1202、1205、1206、1209、1210、1213-1217	VCM \geq 16 μ g/mL†	VCM \leq 14mm*
ペニシリン耐性肺炎球菌 (PRSP)	PCG が微量液体希釈法で耐性†、または MPIPC がディスク拡散法で “S 以外” の <i>Streptococcus pneumoniae</i>	1131	PCG \geq 0.125 μ g/mL†	MPIPC \leq 19mm†
多剤耐性緑膿菌 (MDRP)	下記のすべての条件を満たす <i>Pseudomonas aeruginosa</i> ・ カルバペネム系 (IPM、MEPM のいずれか) が微量液体希釈法で耐性†、またはディスク拡散法で “R” ・ アミノグリコシド系は AMK が微量液体希釈法で耐性†、またはディスク拡散法で “R” ・ フルオロキノロン系が “R” (NFLX、OFLX、LVFX、LFLX、CPFX のいずれか)	4001	IPM・MEPM \geq 16 μ g/mL† AMK \geq 32 μ g/mL† NFLX \geq 16 μ g/mL* OFLX・LVFX・LFLX \geq 8mL* CPFX \geq 4 μ g/mL*†	IPM・MEPM \leq 13mm† AMK \leq 14mm* NFLX・OFLX \leq 12mm* LVFX \leq 13mm* LFLX \leq 18mm* CPFX \leq 15mm*†
多剤耐性アシネトバクター属 (MDRA)	下記のすべての条件を満たす <i>Acinetobacter</i> spp. ・ カルバペネム系が “R” (IPM、MEPM のいずれか) ・ アミノグリコシド系は AMK が微量液体希釈法で耐性† またはディスク拡散法で “R” ・ フルオロキノロン系が “R” (LVFX、CPFX のいずれか)	4400-4403	IPM・MEPM \geq 16 μ g/mL† AMK \geq 32 μ g/mL† LVFX \geq 8 μ g/mL* CPFX \geq 4 μ g/mL*†	IPM・MEPM \leq 13mm† AMK \leq 14mm† LVFX \leq 13mm* CPFX \leq 15mm*†
カルバペネム耐性腸内細菌科細菌 (CRE)	下記のいずれかの条件を満たす腸内細菌科細菌 ・ MEPM が耐性† ・ IPM が耐性†、かつ CMZ が “R”	2000-2691、3150-3151	MEPM \geq 2 μ g/mL† IPM \geq 2 μ g/mL† かつ CMZ \geq 64 μ g/mL*†	MEPM \leq 22mm† IPM \leq 22mm† かつ CMZ \leq 12mm*†

* S,I,R の判定は CLSI2012(M100-S22)に準拠

† 感染症発生动向調査の基準に準拠

1. データ提出医療機関*数(13医療機関)



*ここではデータ提出医療機関は集計対象医療機関を表す

† JANIS参加 = 2019年4月～6月 集計対象医療機関数

‡ JANIS非参加 = (2018年 都道府県別医療機関数¶) - (2019年4月～6月 集計対象医療機関数)

病床数	2018年 都道府県別医療機関数¶	2019年4月～6月 集計対象医療機関数 (都道府県別医療機関数に占める割合)
900床以上	0	0 (-)
500～899床	3	1 (33.3%)
200～499床	27	10 (37%)
200床未満	65	2 (3.1%)
病床数不明	-	0 (-)
合計	95	13 (13.7%)

¶2018年医療施設（動態）調査を参照した。

(青森県)

公開情報 2019年4月～6月 四半期報(全集計対象医療機関)

院内感染対策サーベイランス 全入院患者部門



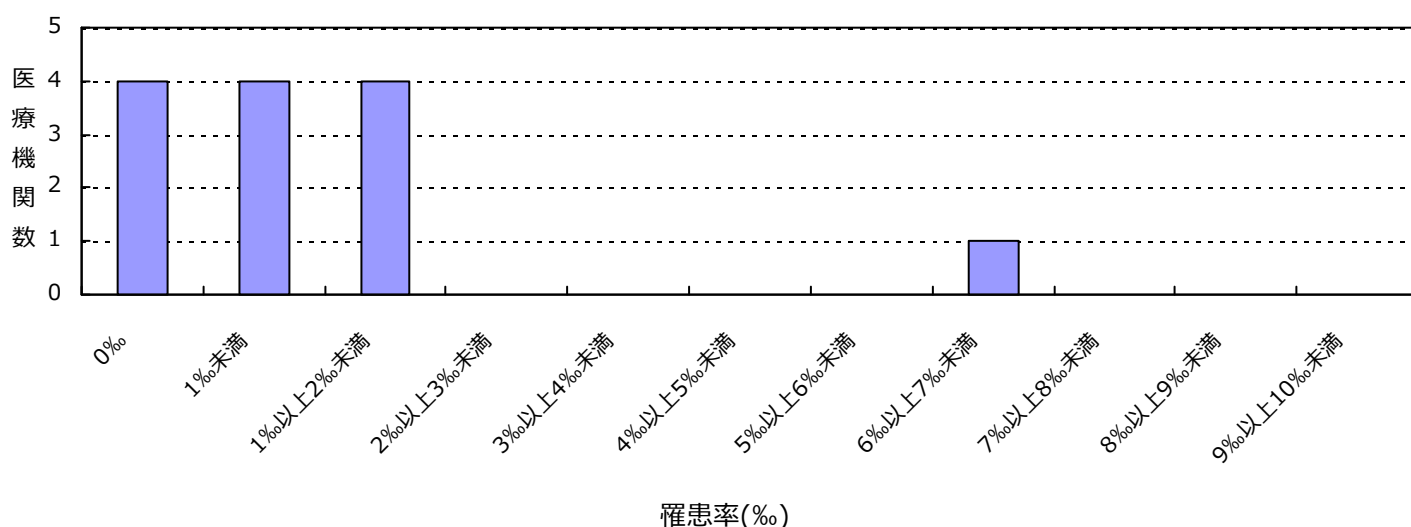
2. 新規感染症患者数と罹患率

メチシリン耐性黄色ブドウ球菌(MRSA)感染症

罹患率

薬剤耐性菌名	総入院患者数	継続感染症患者数	新規感染症患者数	全体の罹患率	集計対象医療機関の罹患率(%)の分布
MRSA	21,006	3	26	1.24%	0.00 0.53 6.54

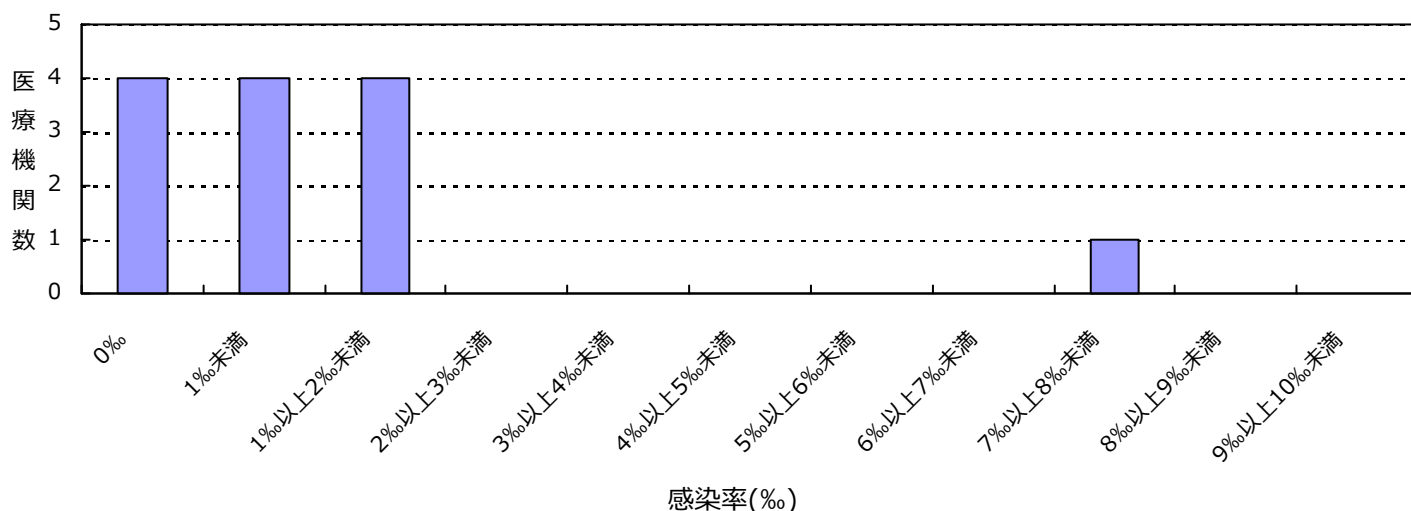
集計対象医療機関の罹患率 (N=13)



感染率

薬剤耐性菌名	総入院患者数	感染症患者数	全体の感染率	集計対象医療機関の感染率(%)の分布
MRSA	21,006	29	1.38%	0.00 0.65 7.08

集計対象医療機関の感染率 (N=13)



(青森県)

公開情報 2019年4月～6月 四半期報(全集計対象医療機関)

院内感染対策サーベイランス 全入院患者部門



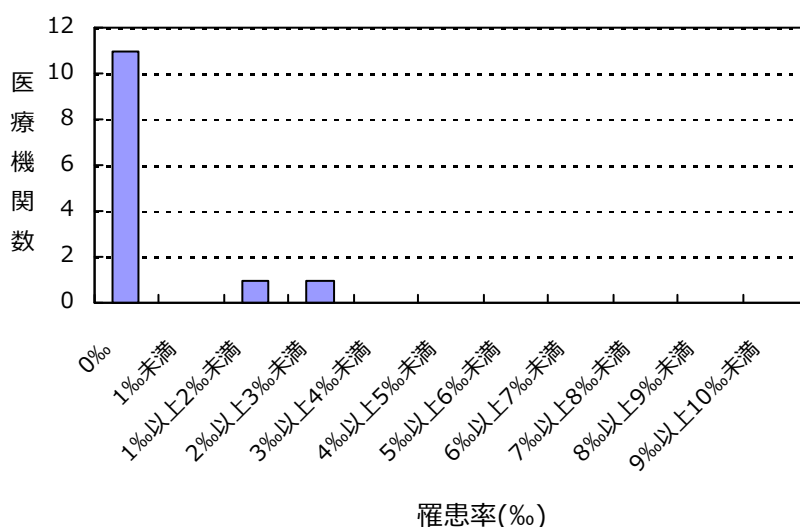
2. 新規感染症患者数と罹患率

ペニシリン耐性肺炎球菌(PRSP)感染症

罹患率

薬剤耐性菌名	総入院患者数	継続感染症患者数	新規感染症患者数	全体の罹患率	集計対象医療機関の罹患率(%)の分布
PRSP	21,006	0	6	0.29%	0.00 2.12

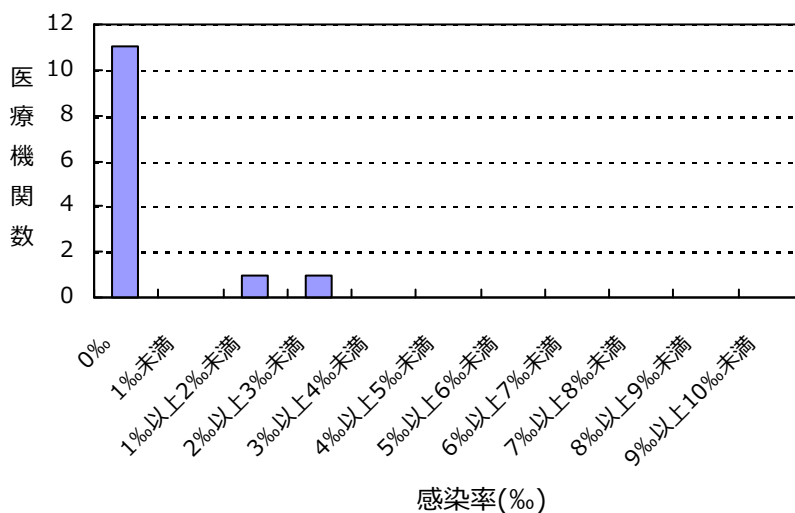
集計対象医療機関の罹患率 (N=13)



感染率

薬剤耐性菌名	総入院患者数	感染症患者数	全体の感染率	集計対象医療機関の感染率(%)の分布
PRSP	21,006	6	0.29%	0.00 2.12

集計対象医療機関の感染率 (N=13)



(青森県)

公開情報 2019年4月～6月 四半期報(全集計対象医療機関)

院内感染対策サーベイランス 全入院患者部門



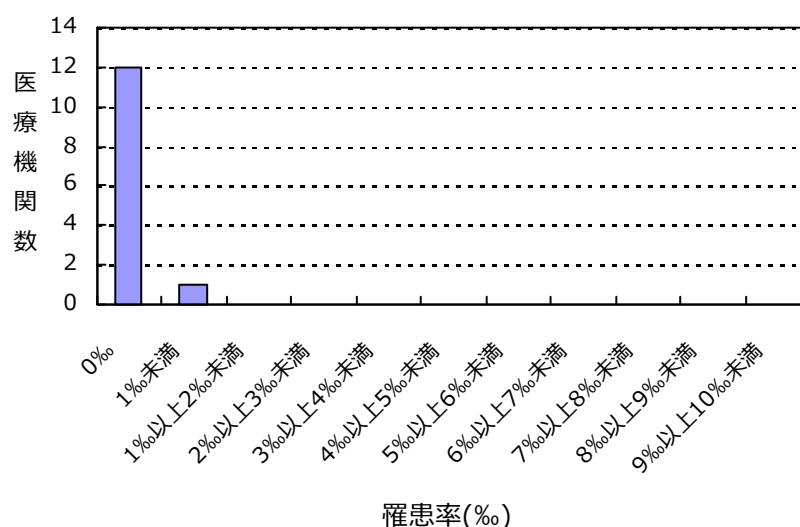
2. 新規感染症患者数と罹患率

多剤耐性緑膿菌(MDRP)感染症

罹患率

薬剤耐性菌名	総入院患者数	継続感染症患者数	新規感染症患者数	全体の罹患率	集計対象医療機関の罹患率(%)の分布
MDRP	21,006	0	1	0.05%	0.00 0.35

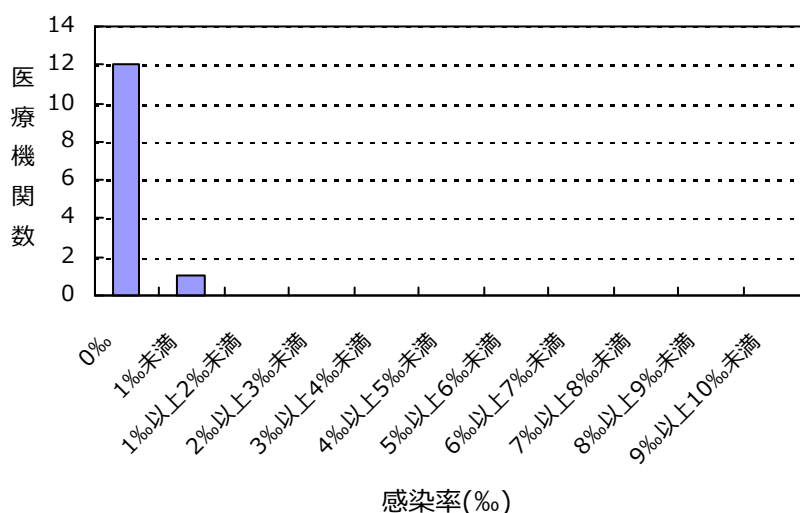
集計対象医療機関の罹患率 (N=13)



感染率

薬剤耐性菌名	総入院患者数	感染症患者数	全体の感染率	集計対象医療機関の感染率(%)の分布
MDRP	21,006	1	0.05%	0.00 0.35

集計対象医療機関の感染率 (N=13)



(青森県)

公開情報 2019年4月～6月 四半期報(全集計対象医療機関)

院内感染対策サーベイランス 全入院患者部門



2. 新規感染症患者数と罹患率

バンコマイシン耐性黄色ブドウ球菌(VRSA)感染症の報告はありませんでした

バンコマイシン耐性腸球菌(VRE)感染症の報告はありませんでした

多剤耐性アシネトバクター属(MDRA)感染症の報告はありませんでした

カルバペネム耐性腸内細菌科細菌(CRE)感染症の報告はありませんでした

総入院患者数、感染症患者数、罹患率、感染率の説明

総入院患者数 = (対象期間の各月の新規入院患者数の合計) + (対象期間の一番初めの月の継続入院患者数)

感染症患者数 = (新規感染症患者数) + (対象期間の一番初めの月の継続感染症患者数)

新規感染症患者数 = 対象期間の各月の新規感染症患者数の合計

継続感染症患者数 = 対象期間の一番初めの月より前に新規感染症患者とされ、対象期間の一番初めの月に改めて検査した際にも、継続的に同じ耐性菌に感染していた患者の数

罹患率 = (新規感染症患者数) ÷ ((総入院患者数) - (対象期間の一番初めの月の継続感染症患者数)) × 1000

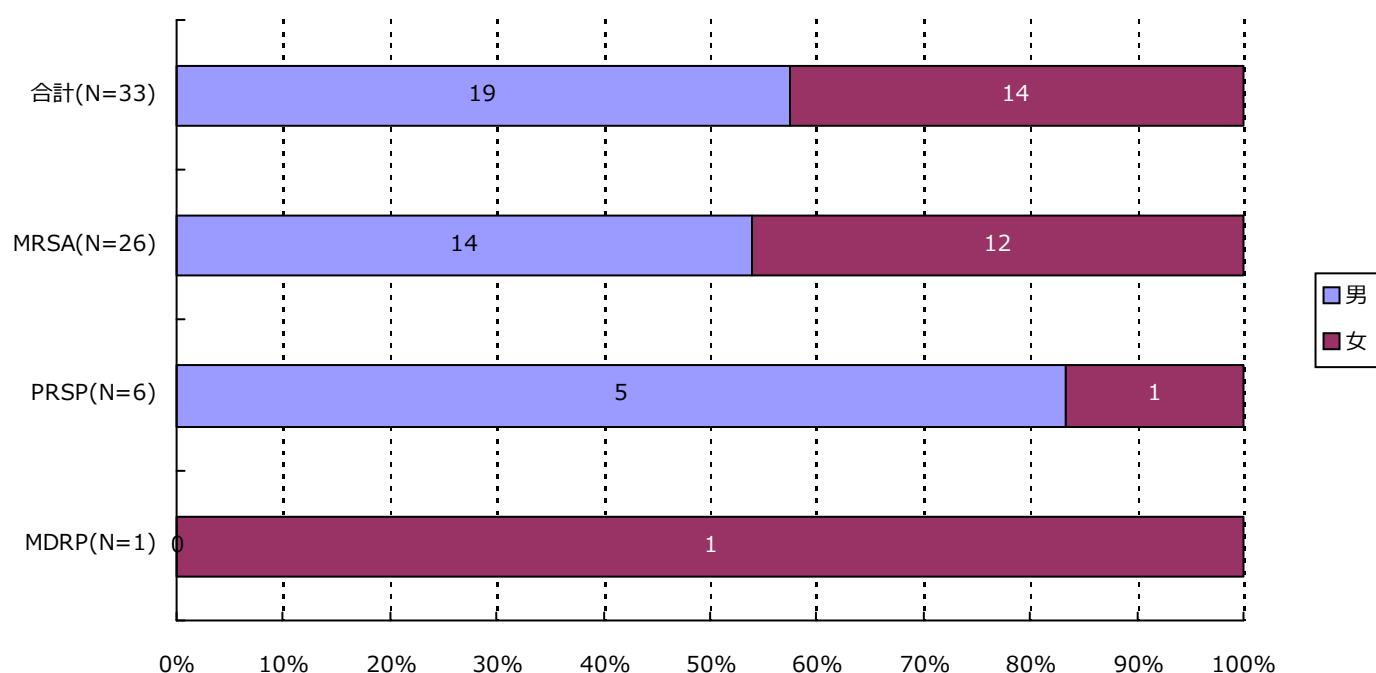
感染率 = (感染症患者数) ÷ (総入院患者数) × 1000

全体の罹患率 = (集計対象医療機関の新規感染症患者数合計) ÷ ((集計対象医療機関の総入院患者数合計) - (集計対象医療機関の対象期間の一番初めの月の継続感染症患者数合計)) × 1000

全体の感染率 = (集計対象医療機関の感染症患者数合計) ÷ (集計対象医療機関の総入院患者数合計) × 1000

3. 耐性菌新規感染症・感染症患者の性別内訳

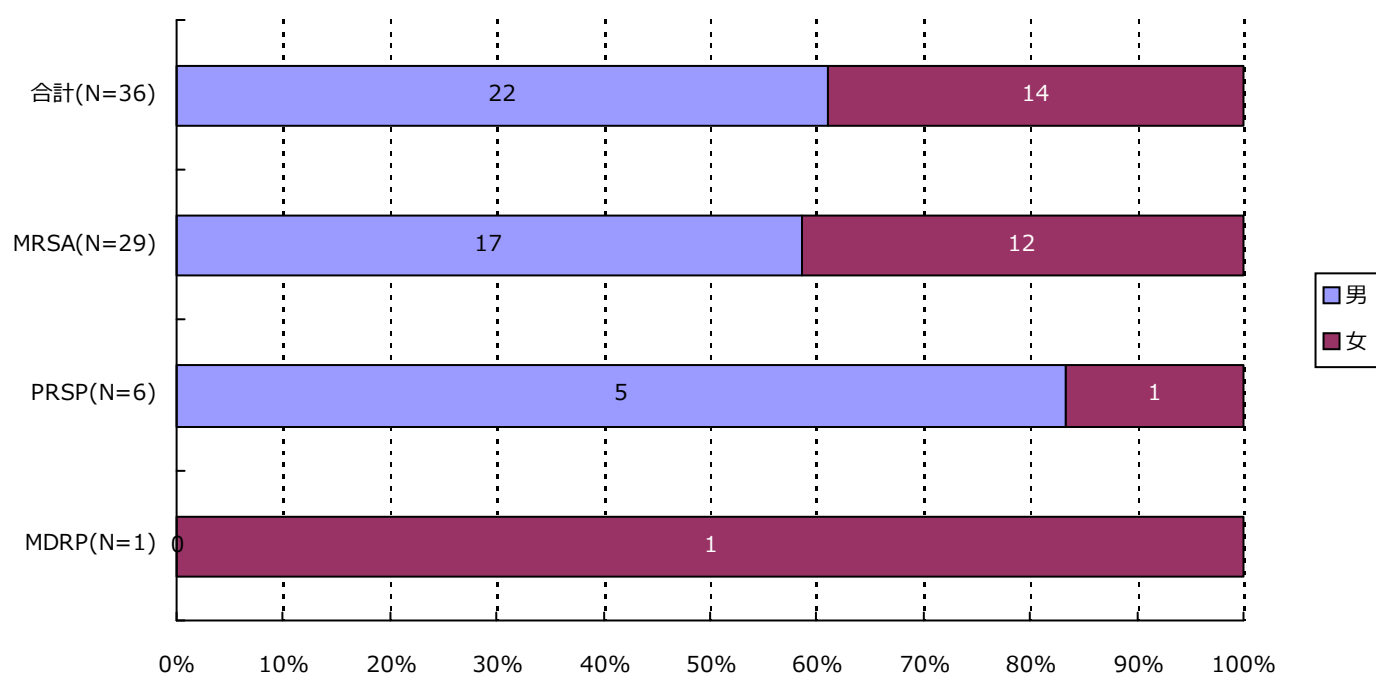
新規感染症患者



分類	合計	MRSA	VRSA	VRE	PRSP	MDRP	MDRA	CRE
男	19 (57.6%)	14 (53.8%)	0 (-)	0 (-)	5 (83.3%)	0 (-)	0 (-)	0 (-)
女	14 (42.4%)	12 (46.2%)	0 (-)	0 (-)	1 (16.7%)	1 (100.0%)	0 (-)	0 (-)
合計	33	26	0	0	6	1	0	0

3. 耐性菌新規感染症・感染症患者の性別内訳

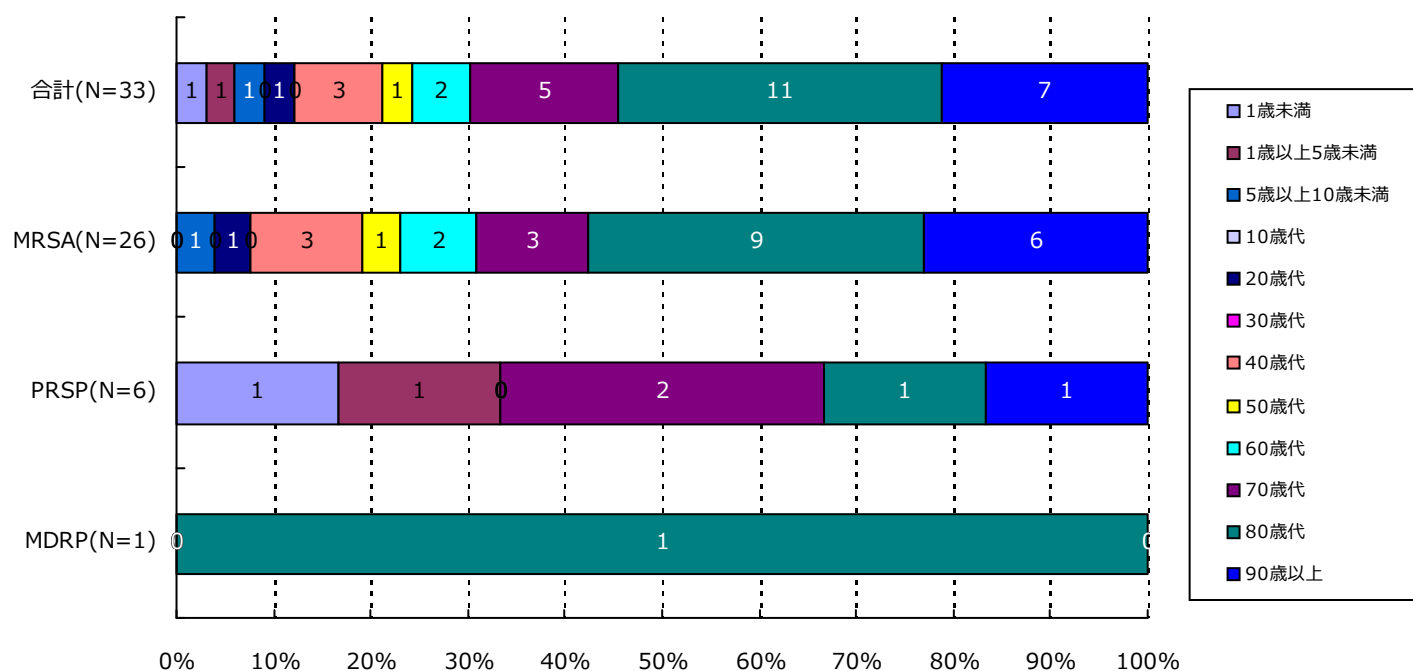
感染症患者



分類	合計	MRSA	VRSA	VRE	PRSP	MDRP	MDRA	CRE
男	22 (61.1%)	17 (58.6%)	0 (-)	0 (-)	5 (83.3%)	0 (-)	0 (-)	0 (-)
女	14 (38.9%)	12 (41.4%)	0 (-)	0 (-)	1 (16.7%)	1 (100.0%)	0 (-)	0 (-)
合計	36	29	0	0	6	1	0	0

4. 耐性菌新規感染症・感染症患者の年齢別内訳

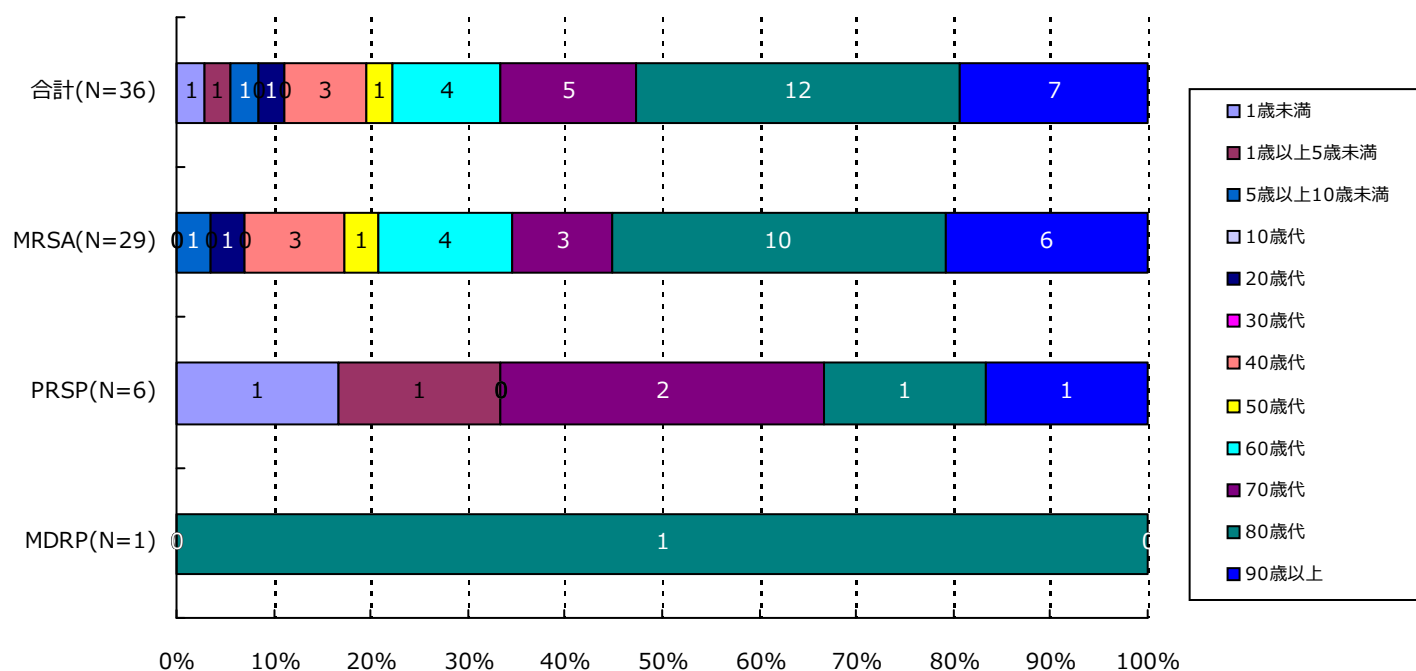
新規感染症患者



分類	合計	MRSA	VRSA	VRE	PRSP	MDRP	MDRA	CRE
1歳未満	1(3.0%)	0(-)	0(-)	0(-)	1(16.7%)	0(-)	0(-)	0(-)
1歳以上5歳未満	1(3.0%)	0(-)	0(-)	0(-)	1(16.7%)	0(-)	0(-)	0(-)
5歳以上10歳未満	1(3.0%)	1(3.8%)	0(-)	0(-)	0(-)	0(-)	0(-)	0(-)
10歳代	0(-)	0(-)	0(-)	0(-)	0(-)	0(-)	0(-)	0(-)
20歳代	1(3.0%)	1(3.8%)	0(-)	0(-)	0(-)	0(-)	0(-)	0(-)
30歳代	0(-)	0(-)	0(-)	0(-)	0(-)	0(-)	0(-)	0(-)
40歳代	3(9.1%)	3(11.5%)	0(-)	0(-)	0(-)	0(-)	0(-)	0(-)
50歳代	1(3.0%)	1(3.8%)	0(-)	0(-)	0(-)	0(-)	0(-)	0(-)
60歳代	2(6.1%)	2(7.7%)	0(-)	0(-)	0(-)	0(-)	0(-)	0(-)
70歳代	5(15.2%)	3(11.5%)	0(-)	0(-)	2(33.3%)	0(-)	0(-)	0(-)
80歳代	11(33.3%)	9(34.6%)	0(-)	0(-)	1(16.7%)	1(100.0%)	0(-)	0(-)
90歳以上	7(21.2%)	6(23.1%)	0(-)	0(-)	1(16.7%)	0(-)	0(-)	0(-)
合計	33	26	0	0	6	1	0	0

4. 耐性菌新規感染症・感染症患者の年齢別内訳

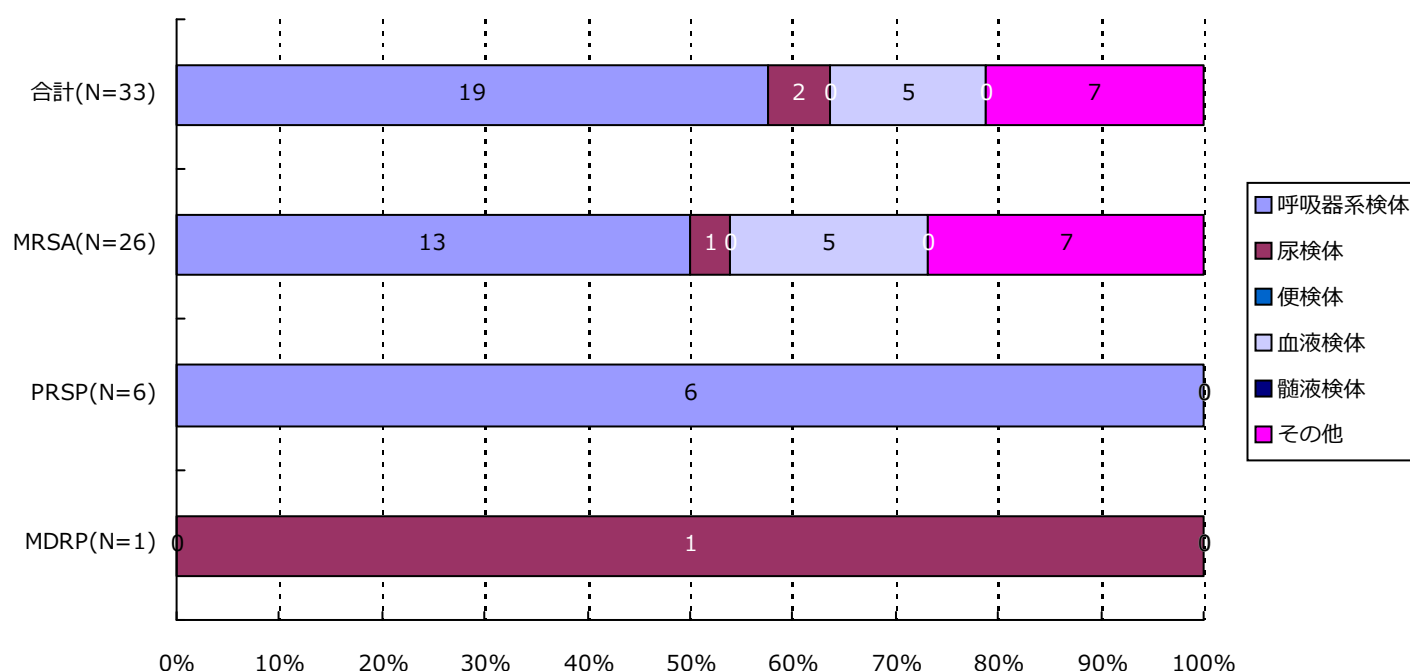
感染症患者



分類	合計	MRSA	VRSA	VRE	PRSP	MDRP	MDRA	CRE
1歳未満	1(2.8%)	0(-)	0(-)	0(-)	1(16.7%)	0(-)	0(-)	0(-)
1歳以上5歳未満	1(2.8%)	0(-)	0(-)	0(-)	1(16.7%)	0(-)	0(-)	0(-)
5歳以上10歳未満	1(2.8%)	1(3.4%)	0(-)	0(-)	0(-)	0(-)	0(-)	0(-)
10歳代	0(-)	0(-)	0(-)	0(-)	0(-)	0(-)	0(-)	0(-)
20歳代	1(2.8%)	1(3.4%)	0(-)	0(-)	0(-)	0(-)	0(-)	0(-)
30歳代	0(-)	0(-)	0(-)	0(-)	0(-)	0(-)	0(-)	0(-)
40歳代	3(8.3%)	3(10.3%)	0(-)	0(-)	0(-)	0(-)	0(-)	0(-)
50歳代	1(2.8%)	1(3.4%)	0(-)	0(-)	0(-)	0(-)	0(-)	0(-)
60歳代	4(11.1%)	4(13.8%)	0(-)	0(-)	0(-)	0(-)	0(-)	0(-)
70歳代	5(13.9%)	3(10.3%)	0(-)	0(-)	2(33.3%)	0(-)	0(-)	0(-)
80歳代	12(33.3%)	10(34.5%)	0(-)	0(-)	1(16.7%)	1(100.0%)	0(-)	0(-)
90歳以上	7(19.4%)	6(20.7%)	0(-)	0(-)	1(16.7%)	0(-)	0(-)	0(-)
合計	36	29	0	0	6	1	0	0

5. 耐性菌新規感染症・感染症患者の検体*内訳

新規感染症患者

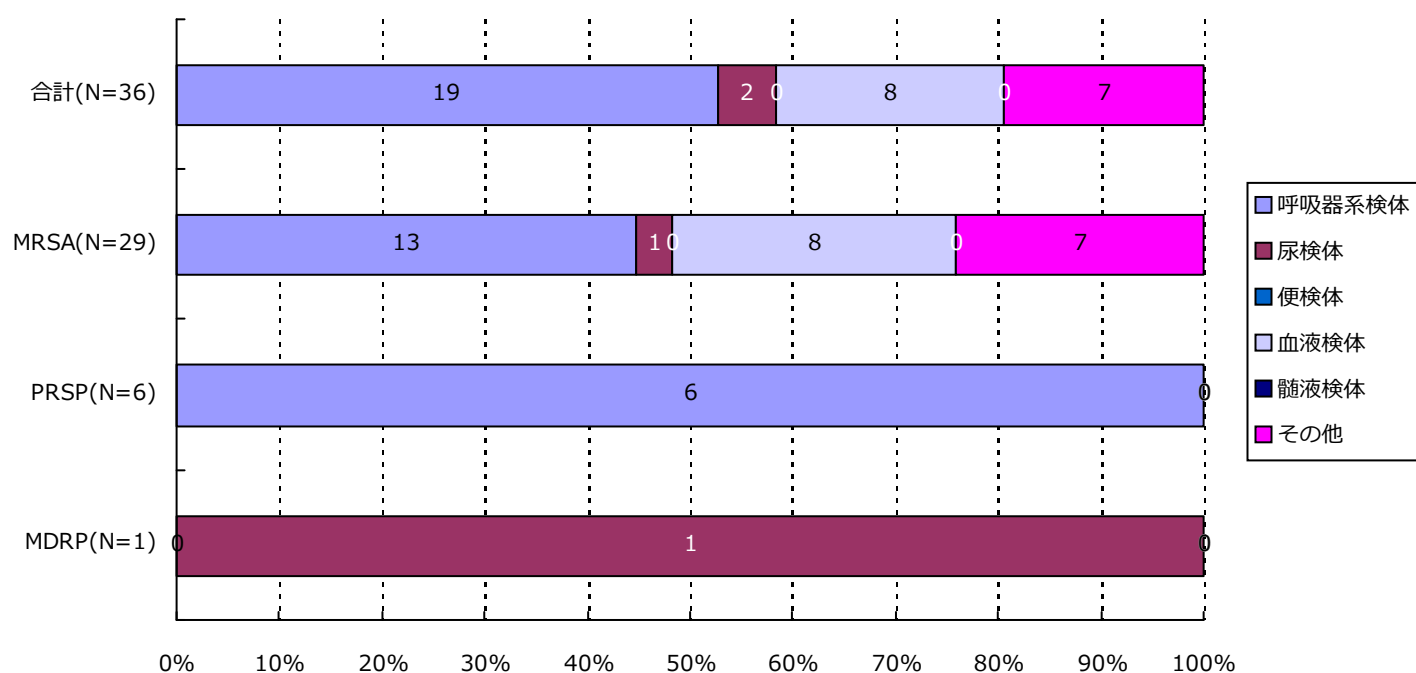


分類	合計	MRSA	VRSA	VRE	PRSP	MDRP	MDRA	CRE
呼吸器系	19(57.6%)	13(50.0%)	0(-)	0(-)	6(100.0%)	0(-)	0(-)	0(-)
尿検体	2(6.1%)	1(3.8%)	0(-)	0(-)	0(-)	1(100.0%)	0(-)	0(-)
便検体	0(-)	0(-)	0(-)	0(-)	0(-)	0(-)	0(-)	0(-)
血液検体	5(15.2%)	5(19.2%)	0(-)	0(-)	0(-)	0(-)	0(-)	0(-)
髄液検体	0(-)	0(-)	0(-)	0(-)	0(-)	0(-)	0(-)	0(-)
その他	7(21.2%)	7(26.9%)	0(-)	0(-)	0(-)	0(-)	0(-)	0(-)
合計	33	26	0	0	6	1	0	0

*検体区分については巻末の資料1を参照

5. 耐性菌新規感染症・感染症患者の検体*内訳

感染症患者

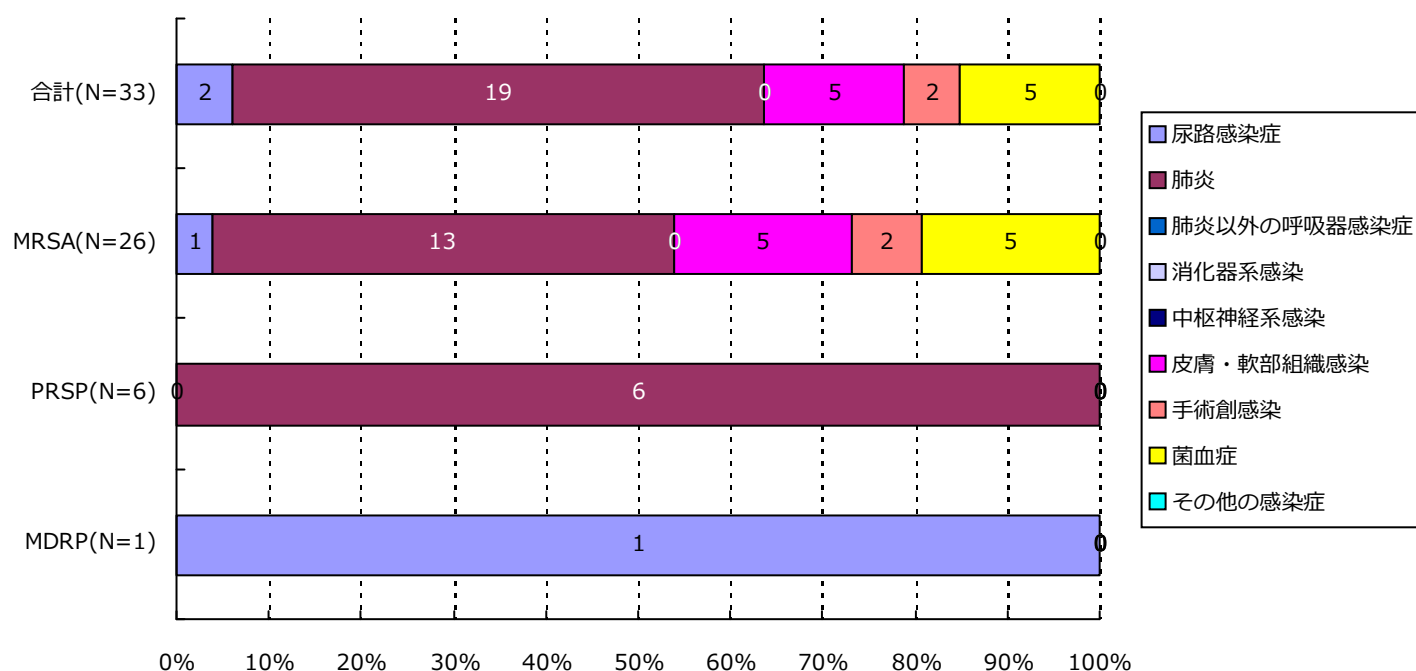


分類	合計	MRSA	VRSA	VRE	PRSP	MDRP	MDRA	CRE
呼吸器系	19(52.8%)	13(44.8%)	0(-)	0(-)	6(100.0%)	0(-)	0(-)	0(-)
尿検体	2(5.6%)	1(3.4%)	0(-)	0(-)	0(-)	1(100.0%)	0(-)	0(-)
便検体	0(-)	0(-)	0(-)	0(-)	0(-)	0(-)	0(-)	0(-)
血液検体	8(22.2%)	8(27.6%)	0(-)	0(-)	0(-)	0(-)	0(-)	0(-)
髄液検体	0(-)	0(-)	0(-)	0(-)	0(-)	0(-)	0(-)	0(-)
その他	7(19.4%)	7(24.1%)	0(-)	0(-)	0(-)	0(-)	0(-)	0(-)
合計	36	29	0	0	6	1	0	0

*検体区分については巻末の資料1を参照

6. 耐性菌新規感染症・感染症患者の感染症名別内訳

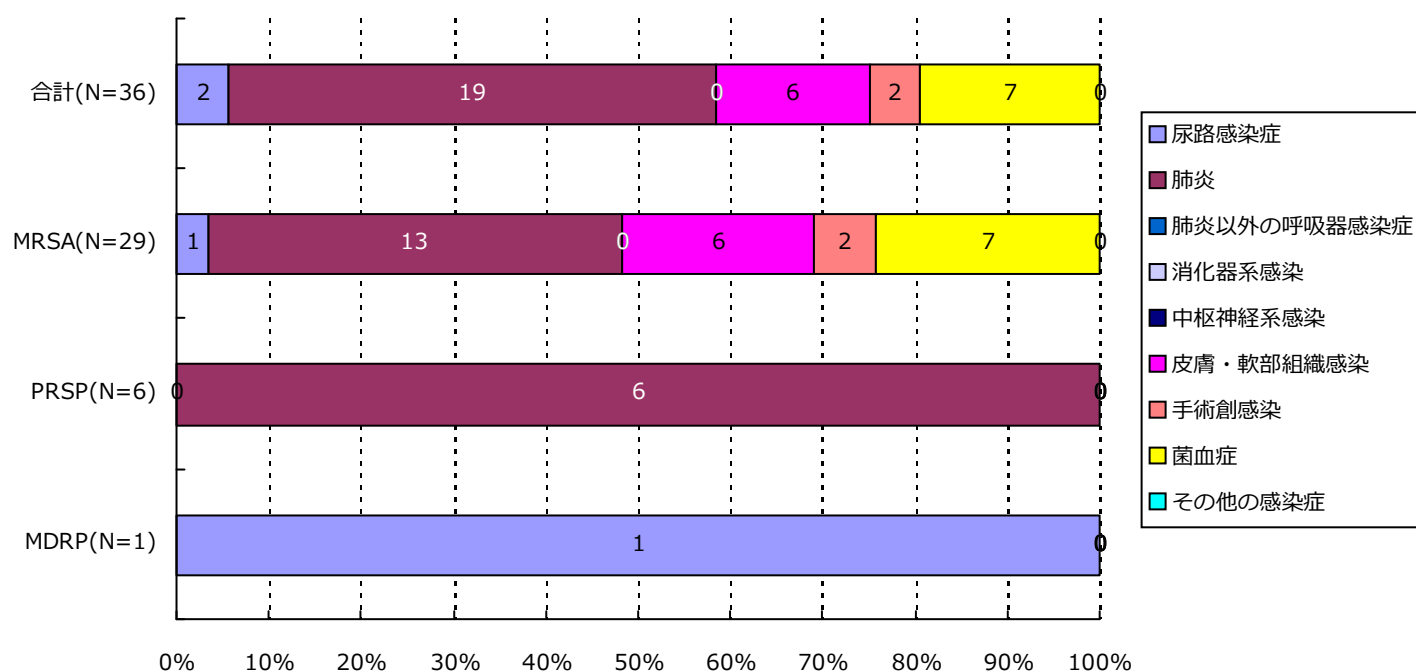
新規感染症患者



分類	合計	MRSA	VRSA	VRE	PRSP	MDRP	MDRA	CRE
尿路	2(6.1%)	1(3.8%)	0(-)	0(-)	0(-)	1(100.0%)	0(-)	0(-)
肺炎	19(57.6%)	13(50.0%)	0(-)	0(-)	6(100.0%)	0(-)	0(-)	0(-)
肺炎以外	0(-)	0(-)	0(-)	0(-)	0(-)	0(-)	0(-)	0(-)
消化器系	0(-)	0(-)	0(-)	0(-)	0(-)	0(-)	0(-)	0(-)
中枢神経系	0(-)	0(-)	0(-)	0(-)	0(-)	0(-)	0(-)	0(-)
皮膚・軟部	5(15.2%)	5(19.2%)	0(-)	0(-)	0(-)	0(-)	0(-)	0(-)
手術創	2(6.1%)	2(7.7%)	0(-)	0(-)	0(-)	0(-)	0(-)	0(-)
菌血症	5(15.2%)	5(19.2%)	0(-)	0(-)	0(-)	0(-)	0(-)	0(-)
その他	0(-)	0(-)	0(-)	0(-)	0(-)	0(-)	0(-)	0(-)
合計	33	26	0	0	6	1	0	0

6. 耐性菌新規感染症・感染症患者の感染症名別内訳

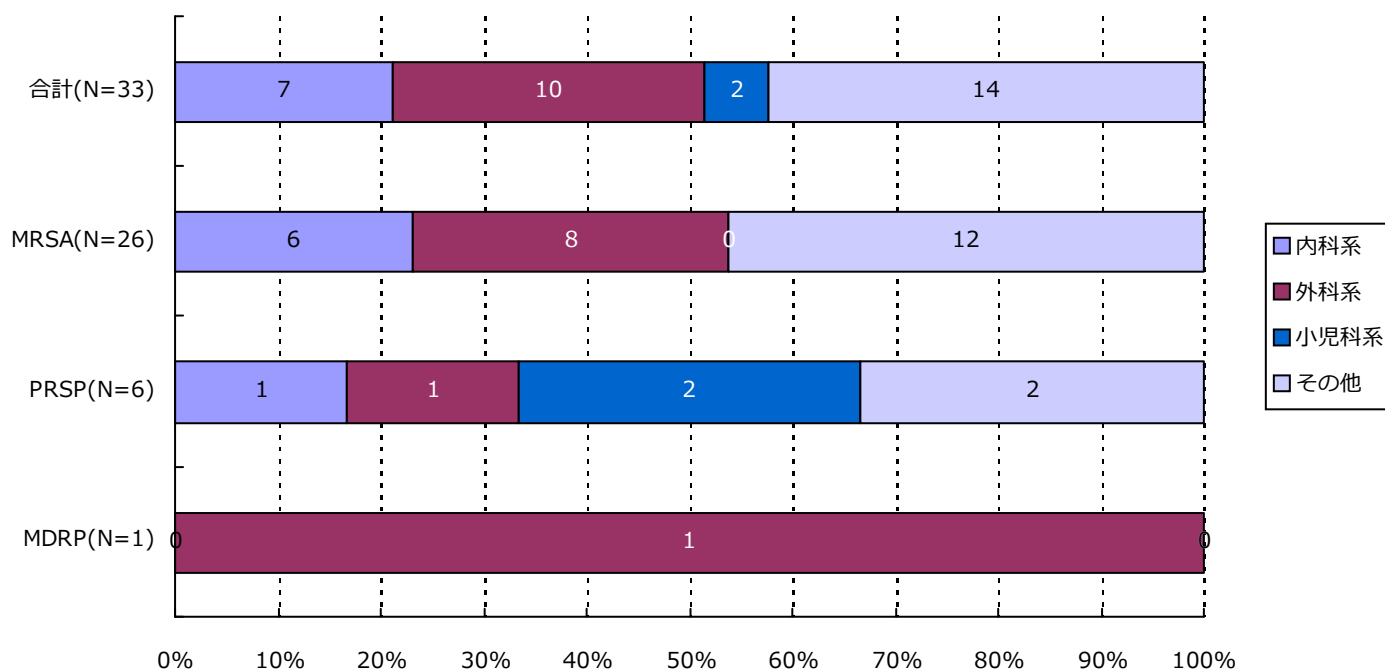
感染症患者



分類	合計	MRSA	VRSA	VRE	PRSP	MDRP	MDRA	CRE
尿路	2(5.6%)	1(3.4%)	0(-)	0(-)	0(-)	1(100.0%)	0(-)	0(-)
肺炎	19(52.8%)	13(44.8%)	0(-)	0(-)	6(100.0%)	0(-)	0(-)	0(-)
肺炎以外	0(-)	0(-)	0(-)	0(-)	0(-)	0(-)	0(-)	0(-)
消化器系	0(-)	0(-)	0(-)	0(-)	0(-)	0(-)	0(-)	0(-)
中枢神経系	0(-)	0(-)	0(-)	0(-)	0(-)	0(-)	0(-)	0(-)
皮膚・軟部	6(16.7%)	6(20.7%)	0(-)	0(-)	0(-)	0(-)	0(-)	0(-)
手術創	2(5.6%)	2(6.9%)	0(-)	0(-)	0(-)	0(-)	0(-)	0(-)
菌血症	7(19.4%)	7(24.1%)	0(-)	0(-)	0(-)	0(-)	0(-)	0(-)
その他	0(-)	0(-)	0(-)	0(-)	0(-)	0(-)	0(-)	0(-)
合計	36	29	0	0	6	1	0	0

7. 耐性菌新規感染症・感染症患者の診療科*別内訳

新規感染症患者

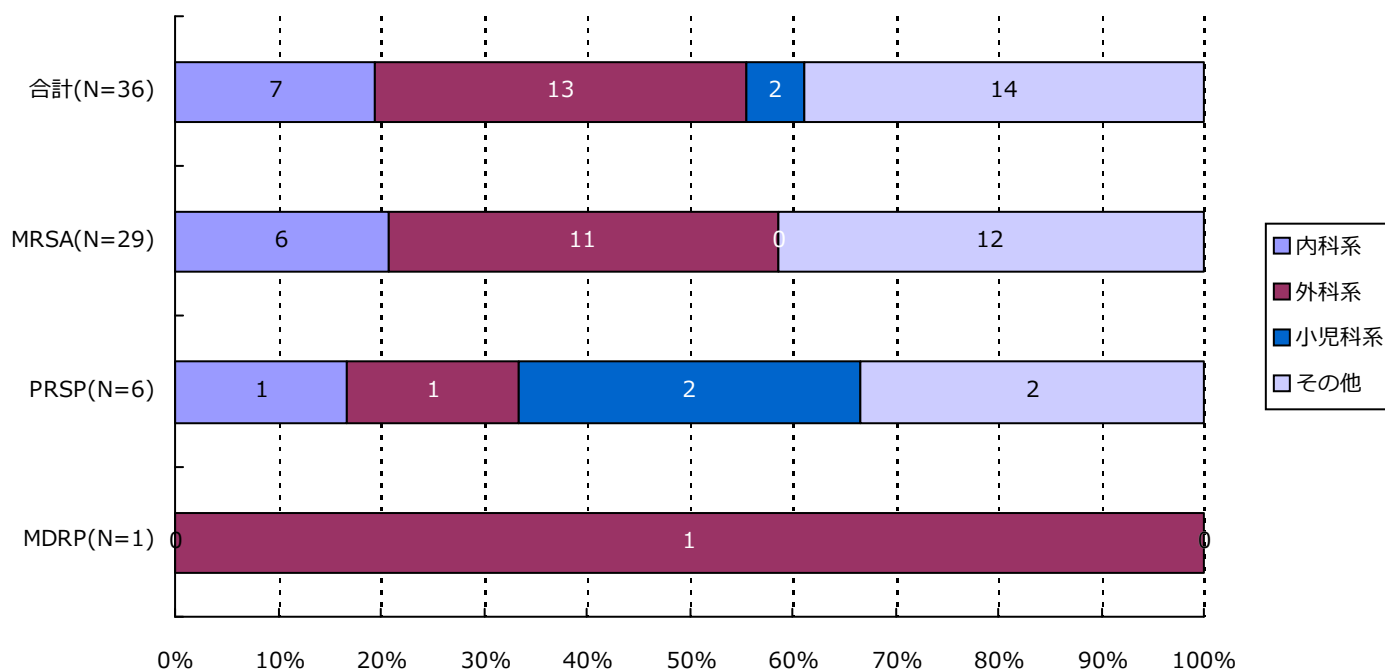


分類	合計	MRSA	VRSA	VRE	PRSP	MDRP	MDRA	CRE
内科系	7(21.2%)	6(23.1%)	0(-)	0(-)	1(16.7%)	0(-)	0(-)	0(-)
外科系	10(30.3%)	8(30.8%)	0(-)	0(-)	1(16.7%)	1(100.0%)	0(-)	0(-)
小児科系	2(6.1%)	0(-)	0(-)	0(-)	2(33.3%)	0(-)	0(-)	0(-)
その他	14(42.4%)	12(46.2%)	0(-)	0(-)	2(33.3%)	0(-)	0(-)	0(-)
合計	33	26	0	0	6	1	0	0

*診療科の内訳については巻末の資料2を参照

7. 耐性菌新規感染症・感染症患者の診療科*別内訳

感染症患者



分類	合計	MRSA	VRSA	VRE	PRSP	MDRP	MDRA	CRE
内科系	7(19.4%)	6(20.7%)	0(-)	0(-)	1(16.7%)	0(-)	0(-)	0(-)
外科系	13(36.1%)	11(37.9%)	0(-)	0(-)	1(16.7%)	1(100.0%)	0(-)	0(-)
小児科系	2(5.6%)	0(-)	0(-)	0(-)	2(33.3%)	0(-)	0(-)	0(-)
その他	14(38.9%)	12(41.4%)	0(-)	0(-)	2(33.3%)	0(-)	0(-)	0(-)
合計	36	29	0	0	6	1	0	0

*診療科の内訳については巻末の資料2を参照

・ 資料 1

呼吸器系検体	喀出痰
	気管内採痰
	気管支洗浄液
	咽頭粘液
	鼻腔内
	口腔内
	生検材料(肺)
	胸水
	その他(呼吸器)
尿検体	自然排尿
	採尿カテーテル
	留置カテーテル
	カテーテル尿
便検体	糞便
血液検体	静脈血
	動脈血
髄液検体	髄液
その他	尿道分泌液
	膣分泌液
	胃・十二指腸液
	胆汁
	生検材料(消化管)
	腹水
	関節液
	その他

・ 資料 2

内科系	内科	外科系	外科
	循環器内科		消化器外科
	神経内科		肛門科
	呼吸器内科		肝胆脾外科
	消化器内科		心臓血管外科
	胃腸科		内分泌外科
	内分泌・代謝内科		呼吸器外科
	腎臓内科		小児外科
	糖尿病内科		小児循環器外科
	アレルギー・膠原病内科		小児消化器外科
	膠原病内科		産婦人科
	アレルギー内科		産科
	リウマチ内科		婦人科
	血液内科		整形外科
	感染症内科		美容外科
	老人内科		眼科
	心療内科		耳鼻咽喉科
			気管食道科
			泌尿器科
			皮膚・泌尿器科
その他	性病科		皮膚科
	神経科		脳神経外科
	精神科		形成外科
	放射線科		歯科口腔外科
	総合診療部		歯科
	救急部		小児歯科
	救急・集中治療部		矯正歯科
	集中治療部(ICU)		口腔外科
	冠動脈疾患集中治療部(CCU)		手術部
	内視鏡科		移植・人工臓器科
	透析科	小児科系	小児科
	理学療法・リハビリテーション科		新生児科
	理学療法科		新生児集中治療部(NICU)
	リハビリテーション科		周産期センター
	麻酔科		
	その他		

精度管理について

四半期報ではVRSAに対してのみ、報告医療機関にその真偽を確認し誤報告を除外している。

厚生労働省 院内感染対策サーベイランス 薬剤耐性菌 判定基準 (Ver.3.2)

菌名	概要	菌名コード	微量液体希釈法の基準	ディスク拡散法の基準
メチシリン耐性黄色ブドウ球菌 (MRSA)	MPIPC または CFX が “R” の <i>Staphylococcus aureus</i> または選択培地で MRSA と確認された菌	1301、1303	MPIPC \geq 4 μ g/mL* または CFX \geq 8 μ g/mL*	MPIPC \leq 10mm† CFX \leq 21mm*
バンコマイシン耐性黄色ブドウ球菌 (VRSA)	VCM が微量液体希釈法で “R” の <i>Staphylococcus aureus</i>	1301、1303-1306	VCM \geq 16 μ g/mL*	
バンコマイシン耐性腸球菌 (VRE)	下記のいずれかの条件を満たす <i>Enterococcus</i> spp. ・ VCM が微量液体希釈法で耐性† ・ VCM がディスク拡散法で “R” ・ 選択培地で VRE と確認された菌 注) 種の同定が行われていない <i>Enterococcus</i> sp.は除く	1201、1202、1205、1206、1209、1210、1213-1217	VCM \geq 16 μ g/mL†	VCM \leq 14mm*
ペニシリン耐性肺炎球菌 (PRSP)	PCG が微量液体希釈法で耐性†、または MPIPC がディスク拡散法で “S 以外” の <i>Streptococcus pneumoniae</i>	1131	PCG \geq 0.125 μ g/mL†	MPIPC \leq 19mm†
多剤耐性緑膿菌 (MDRP)	下記のすべての条件を満たす <i>Pseudomonas aeruginosa</i> ・ カルバペネム系 (IPM、MEPM のいずれか) が微量液体希釈法で耐性†、またはディスク拡散法で “R” ・ アミノグリコシド系は AMK が微量液体希釈法で耐性†、またはディスク拡散法で “R” ・ フルオロキノロン系が “R” (NFLX、OFLX、LVFX、LFLX、CPFX のいずれか)	4001	IPM・MEPM \geq 16 μ g/mL† AMK \geq 32 μ g/mL† NFLX \geq 16 μ g/mL* OFLX・LVFX・LFLX \geq 8mL* CPFX \geq 4 μ g/mL*†	IPM・MEPM \leq 13mm† AMK \leq 14mm* NFLX・OFLX \leq 12mm* LVFX \leq 13mm* LFLX \leq 18mm* CPFX \leq 15mm*†
多剤耐性アシネトバクター属 (MDRA)	下記のすべての条件を満たす <i>Acinetobacter</i> spp. ・ カルバペネム系が “R” (IPM、MEPM のいずれか) ・ アミノグリコシド系は AMK が微量液体希釈法で耐性† またはディスク拡散法で “R” ・ フルオロキノロン系が “R” (LVFX、CPFX のいずれか)	4400-4403	IPM・MEPM \geq 16 μ g/mL† AMK \geq 32 μ g/mL† LVFX \geq 8 μ g/mL* CPFX \geq 4 μ g/mL*†	IPM・MEPM \leq 13mm† AMK \leq 14mm† LVFX \leq 13mm* CPFX \leq 15mm*†
カルバペネム耐性腸内細菌科細菌 (CRE)	下記のいずれかの条件を満たす腸内細菌科細菌 ・ MEPM が耐性† ・ IPM が耐性†、かつ CMZ が “R”	2000-2691、3150-3151	MEPM \geq 2 μ g/mL† IPM \geq 2 μ g/mL† かつ CMZ \geq 64 μ g/mL*†	MEPM \leq 22mm† IPM \leq 22mm† かつ CMZ \leq 12mm*†

* S,I,R の判定は CLSI2012(M100-S22)に準拠

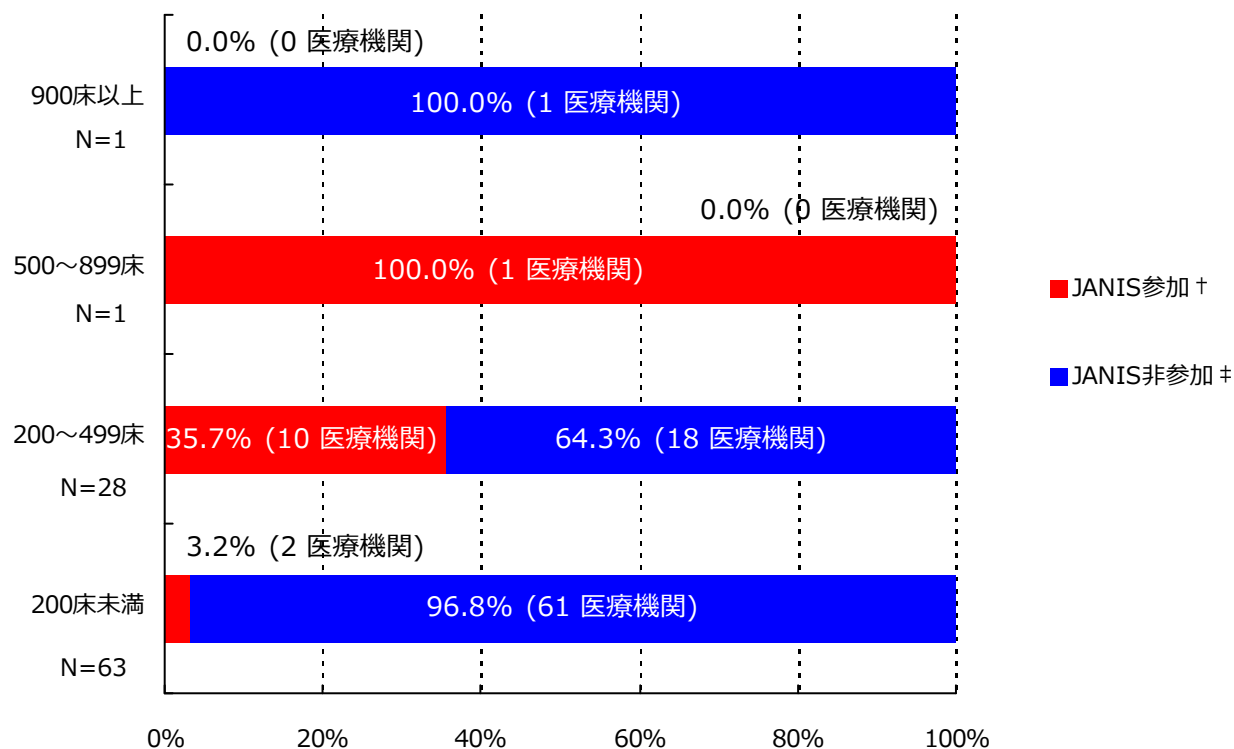
† 感染症発生动向調査の基準に準拠

(岩手県)

公開情報 2019年4月～6月 四半期報(全集計対象医療機関)
院内感染対策サーベイランス 全入院患者部門



1. データ提出医療機関*数(13医療機関)



*ここではデータ提出医療機関は集計対象医療機関を表す

† JANIS参加 = 2019年4月～6月 集計対象医療機関数

‡ JANIS非参加 = (2018年 都道府県別医療機関数¶) - (2019年4月～6月 集計対象医療機関数)

病床数	2018年 都道府県別医療機関数¶	2019年4月～6月 集計対象医療機関数 (都道府県別医療機関数に占める割合)
900床以上	1	0 (0%)
500～899床	1	1 (100%)
200～499床	28	10 (35.7%)
200床未満	63	2 (3.2%)
病床数不明	-	0 (-)
合計	93	13 (14%)

¶2018年医療施設（動態）調査を参照した。

(岩手県)

公開情報 2019年4月～6月 四半期報(全集計対象医療機関)

院内感染対策サーベイランス 全入院患者部門



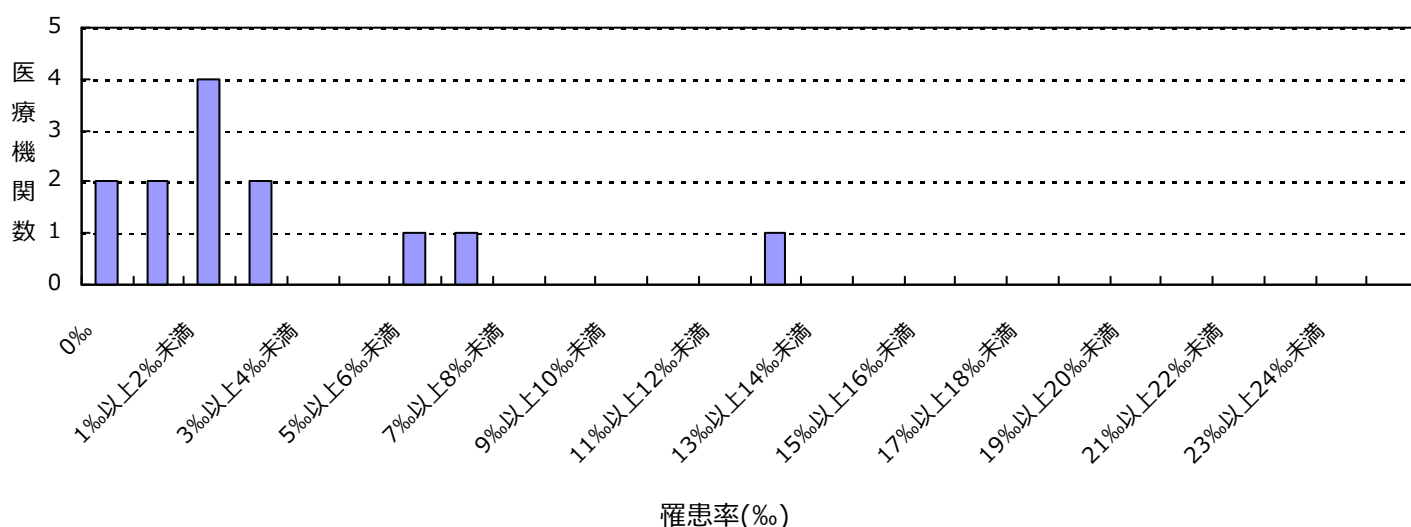
2. 新規感染症患者数と罹患率

メチシリン耐性黄色ブドウ球菌(MRSA)感染症

罹患率

薬剤耐性菌名	総入院患者数	継続感染症患者数	新規感染症患者数	全体の罹患率	集計対象医療機関の罹患率(‰)の分布
MRSA	20,137	0	26	1.29‰	0.00 1.31 12.82

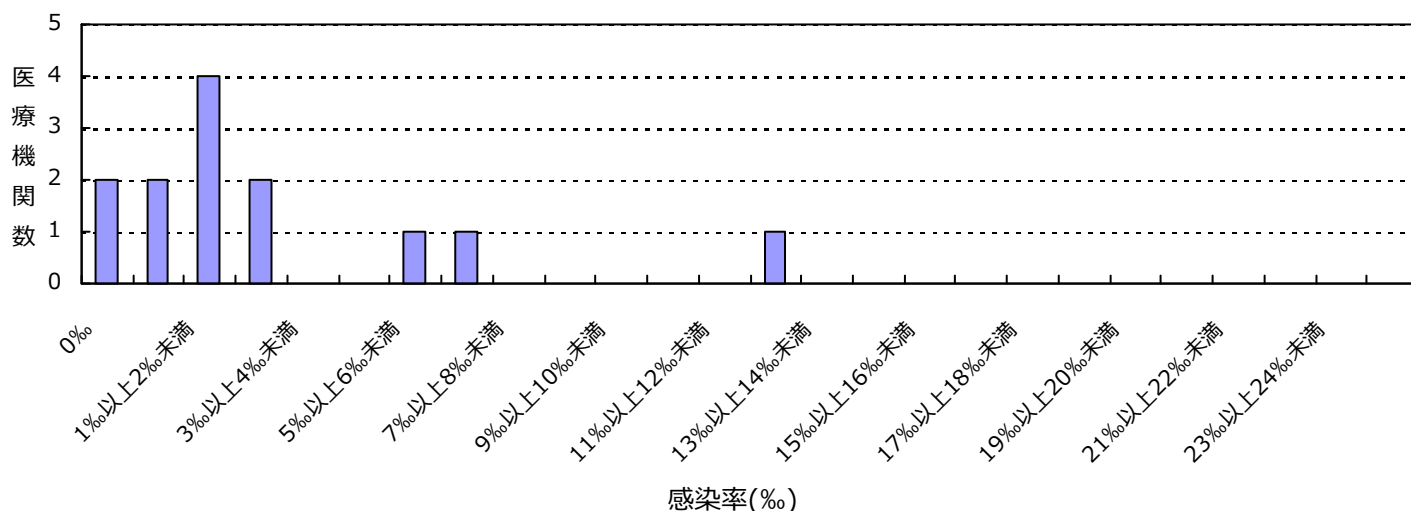
集計対象医療機関の罹患率 (N=13)



感染率

薬剤耐性菌名	総入院患者数	感染症患者数	全体の感染率	集計対象医療機関の感染率(‰)の分布
MRSA	20,137	26	1.29‰	0.00 1.31 12.82

集計対象医療機関の感染率 (N=13)



(岩手県)

公開情報 2019年4月～6月 四半期報(全集計対象医療機関)

院内感染対策サーベイランス 全入院患者部門



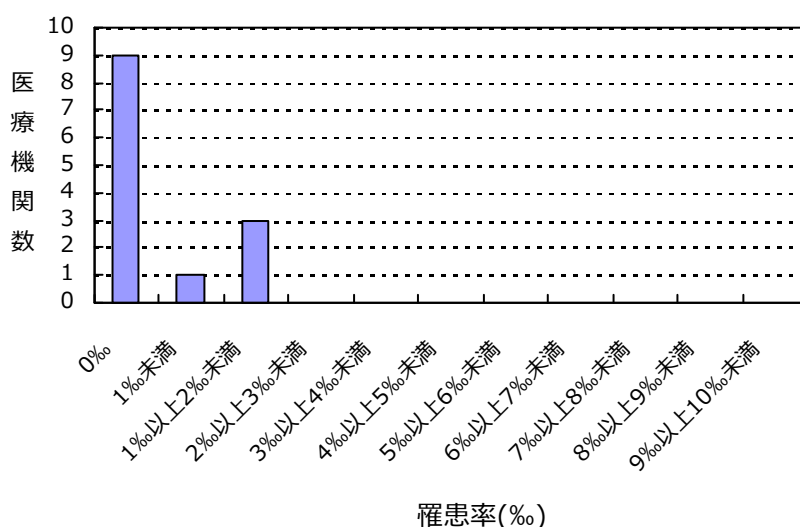
2. 新規感染症患者数と罹患率

ペニシリン耐性肺炎球菌(PRSP)感染症

罹患率

薬剤耐性菌名	総入院患者数	継続感染症患者数	新規感染症患者数	全体の罹患率	集計対象医療機関の罹患率(%)の分布
PRSP	20,137	0	6	0.30%	0.00 1.25

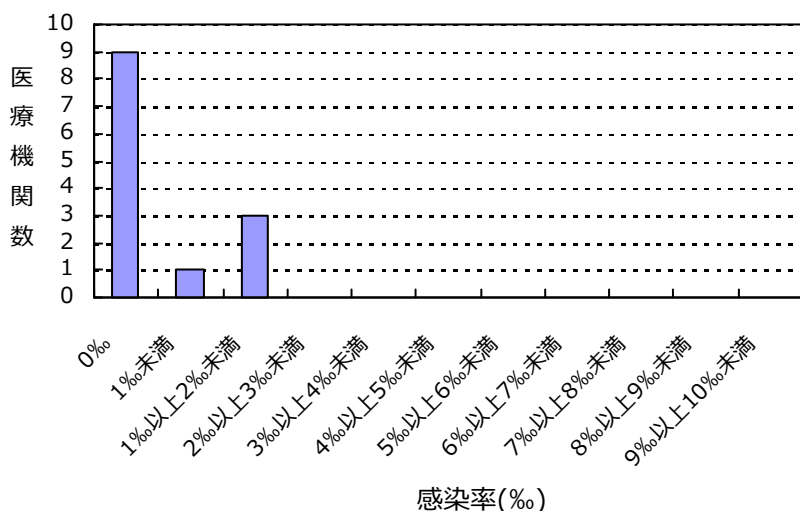
集計対象医療機関の罹患率 (N=13)



感染率

薬剤耐性菌名	総入院患者数	感染症患者数	全体の感染率	集計対象医療機関の感染率(%)の分布
PRSP	20,137	6	0.30%	0.00 1.25

集計対象医療機関の感染率 (N=13)



(岩手県)

公開情報 2019年4月～6月 四半期報(全集計対象医療機関)

院内感染対策サーベイランス 全入院患者部門



2. 新規感染症患者数と罹患率

バンコマイシン耐性黄色ブドウ球菌(VRSA)感染症の報告はありませんでした

バンコマイシン耐性腸球菌(VRE)感染症の報告はありませんでした

多剤耐性緑膿菌(MDRP)感染症の報告はありませんでした

多剤耐性アシネトバクター属(MDRA)感染症の報告はありませんでした

カルバペネム耐性腸内細菌科細菌(CRE)感染症の報告はありませんでした

総入院患者数、感染症患者数、罹患率、感染率の説明

総入院患者数 = (対象期間の各月の新規入院患者数の合計) + (対象期間の一番初めの月の継続入院患者数)

感染症患者数 = (新規感染症患者数) + (対象期間の一番初めの月の継続感染症患者数)

新規感染症患者数 = 対象期間の各月の新規感染症患者数の合計

継続感染症患者数 = 対象期間の一番初めの月より前に新規感染症患者とされ、対象期間の一番初めの月に改めて検査した際にも、継続的に同じ耐性菌に感染していた患者の数

罹患率 = (新規感染症患者数) ÷ ((総入院患者数) - (対象期間の一番初めの月の継続感染症患者数)) × 1000

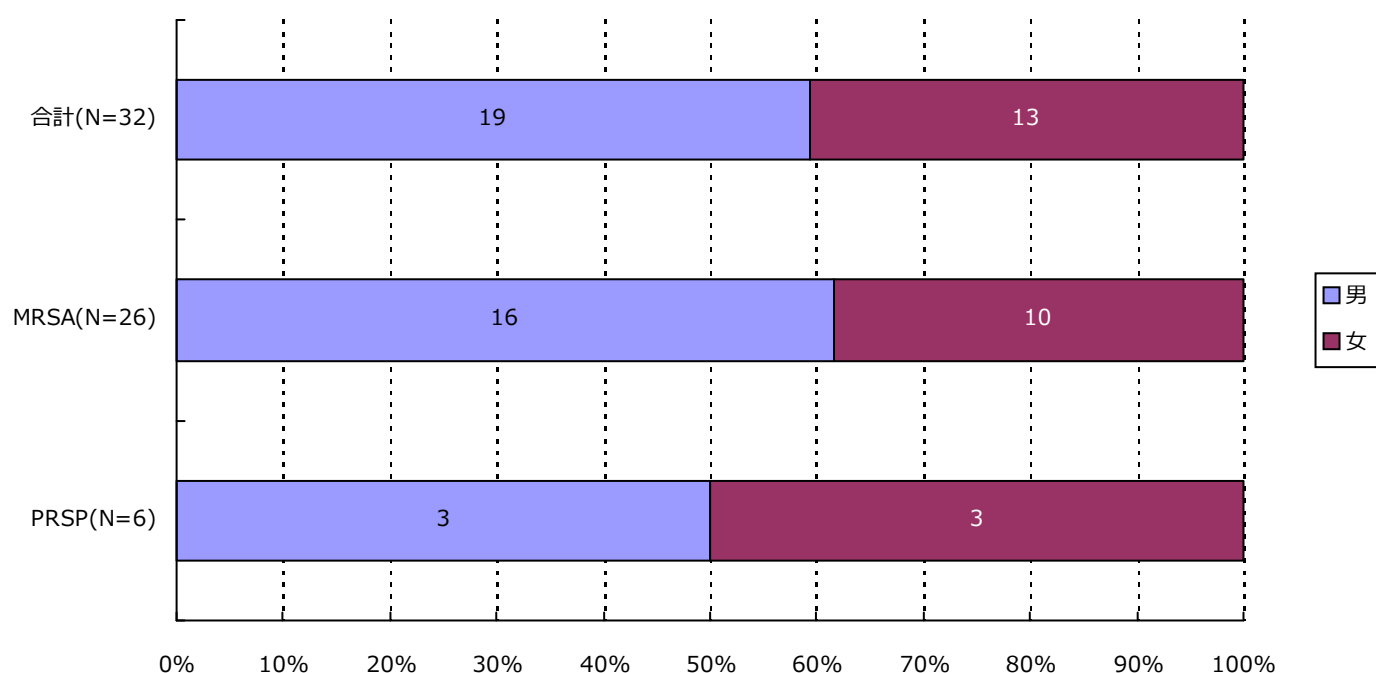
感染率 = (感染症患者数) ÷ (総入院患者数) × 1000

全体の罹患率 = (集計対象医療機関の新規感染症患者数合計) ÷ ((集計対象医療機関の総入院患者数合計) - (集計対象医療機関の対象期間の一番初めの月の継続感染症患者数合計)) × 1000

全体の感染率 = (集計対象医療機関の感染症患者数合計) ÷ (集計対象医療機関の総入院患者数合計) × 1000

3. 耐性菌新規感染症・感染症患者の性別内訳

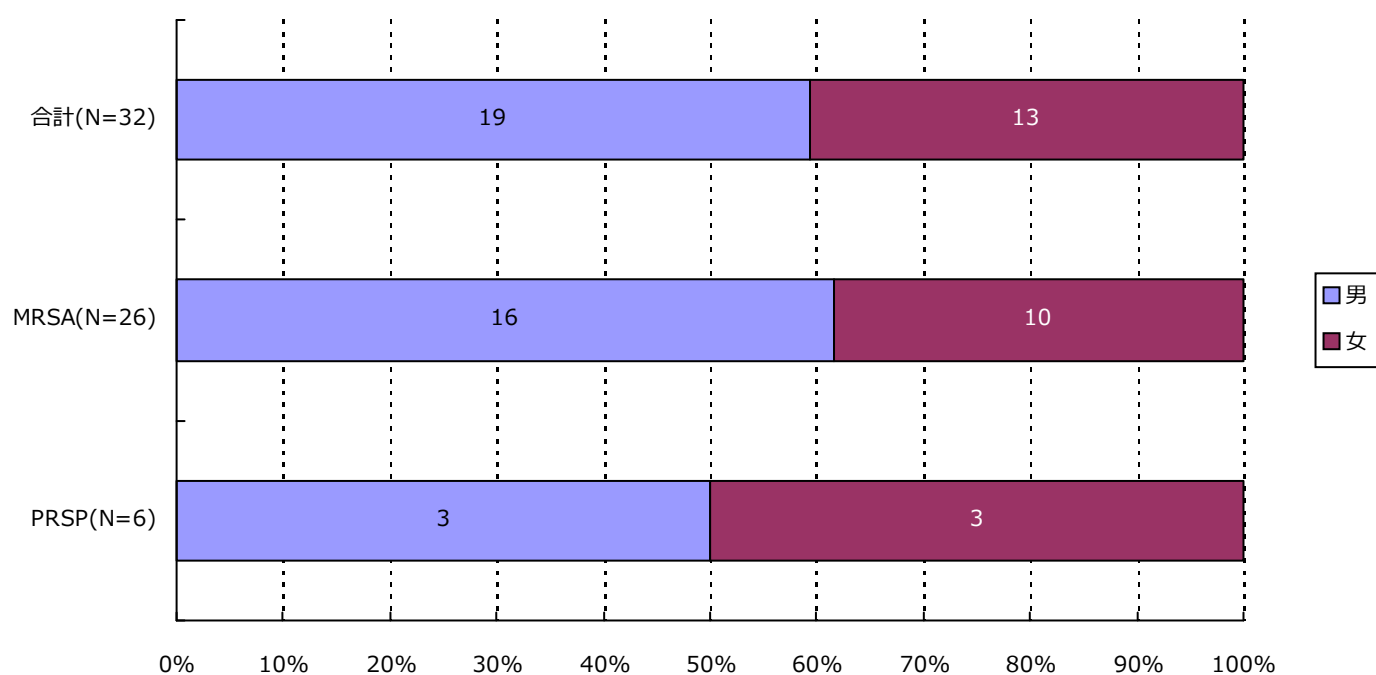
新規感染症患者



分類	合計	MRSA	VRSA	VRE	PRSP	MDRP	MDRA	CRE
男	19 (59.4%)	16 (61.5%)	0 (-)	0 (-)	3 (50.0%)	0 (-)	0 (-)	0 (-)
女	13 (40.6%)	10 (38.5%)	0 (-)	0 (-)	3 (50.0%)	0 (-)	0 (-)	0 (-)
合計	32	26	0	0	6	0	0	0

3. 耐性菌新規感染症・感染症患者の性別内訳

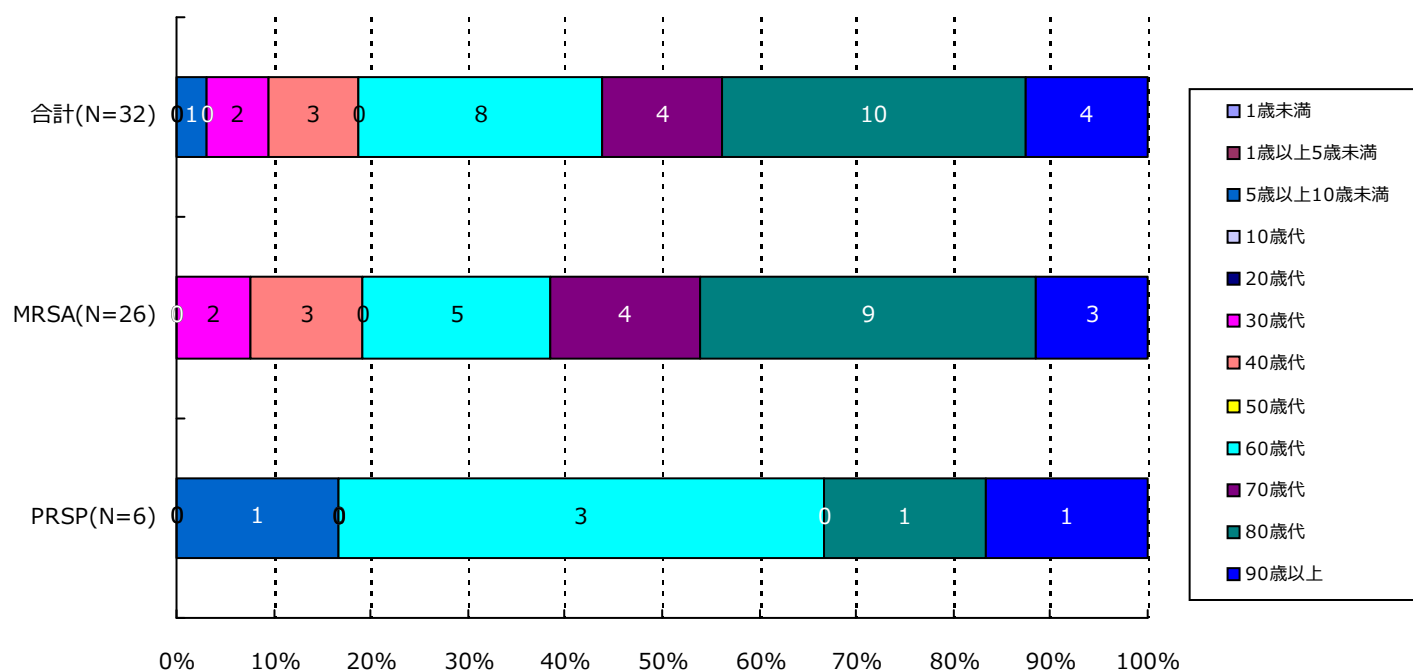
感染症患者



分類	合計	MRSA	VRSA	VRE	PRSP	MDRP	MDRA	CRE
男	19 (59.4%)	16 (61.5%)	0 (-)	0 (-)	3 (50.0%)	0 (-)	0 (-)	0 (-)
女	13 (40.6%)	10 (38.5%)	0 (-)	0 (-)	3 (50.0%)	0 (-)	0 (-)	0 (-)
合計	32	26	0	0	6	0	0	0

4. 耐性菌新規感染症・感染症患者の年齢別内訳

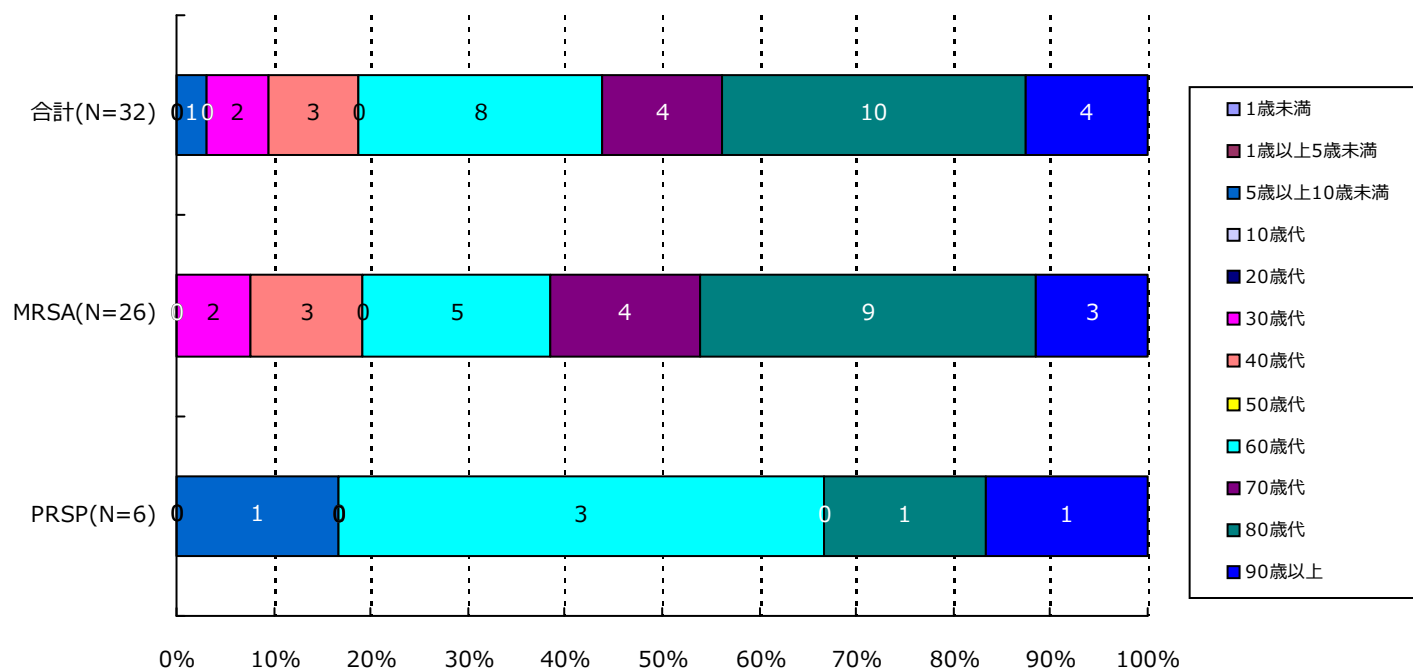
新規感染症患者



分類	合計	MRSA	VRSA	VRE	PRSP	MDRP	MDRA	CRE
1歳未満	0(-)	0(-)	0(-)	0(-)	0(-)	0(-)	0(-)	0(-)
1歳以上5歳未満	0(-)	0(-)	0(-)	0(-)	0(-)	0(-)	0(-)	0(-)
5歳以上10歳未満	1(3.1%)	0(-)	0(-)	0(-)	1(16.7%)	0(-)	0(-)	0(-)
10歳代	0(-)	0(-)	0(-)	0(-)	0(-)	0(-)	0(-)	0(-)
20歳代	0(-)	0(-)	0(-)	0(-)	0(-)	0(-)	0(-)	0(-)
30歳代	2(6.3%)	2(7.7%)	0(-)	0(-)	0(-)	0(-)	0(-)	0(-)
40歳代	3(9.4%)	3(11.5%)	0(-)	0(-)	0(-)	0(-)	0(-)	0(-)
50歳代	0(-)	0(-)	0(-)	0(-)	0(-)	0(-)	0(-)	0(-)
60歳代	8(25.0%)	5(19.2%)	0(-)	0(-)	3(50.0%)	0(-)	0(-)	0(-)
70歳代	4(12.5%)	4(15.4%)	0(-)	0(-)	0(-)	0(-)	0(-)	0(-)
80歳代	10(31.3%)	9(34.6%)	0(-)	0(-)	1(16.7%)	0(-)	0(-)	0(-)
90歳以上	4(12.5%)	3(11.5%)	0(-)	0(-)	1(16.7%)	0(-)	0(-)	0(-)
合計	32	26	0	0	6	0	0	0

4. 耐性菌新規感染症・感染症患者の年齢別内訳

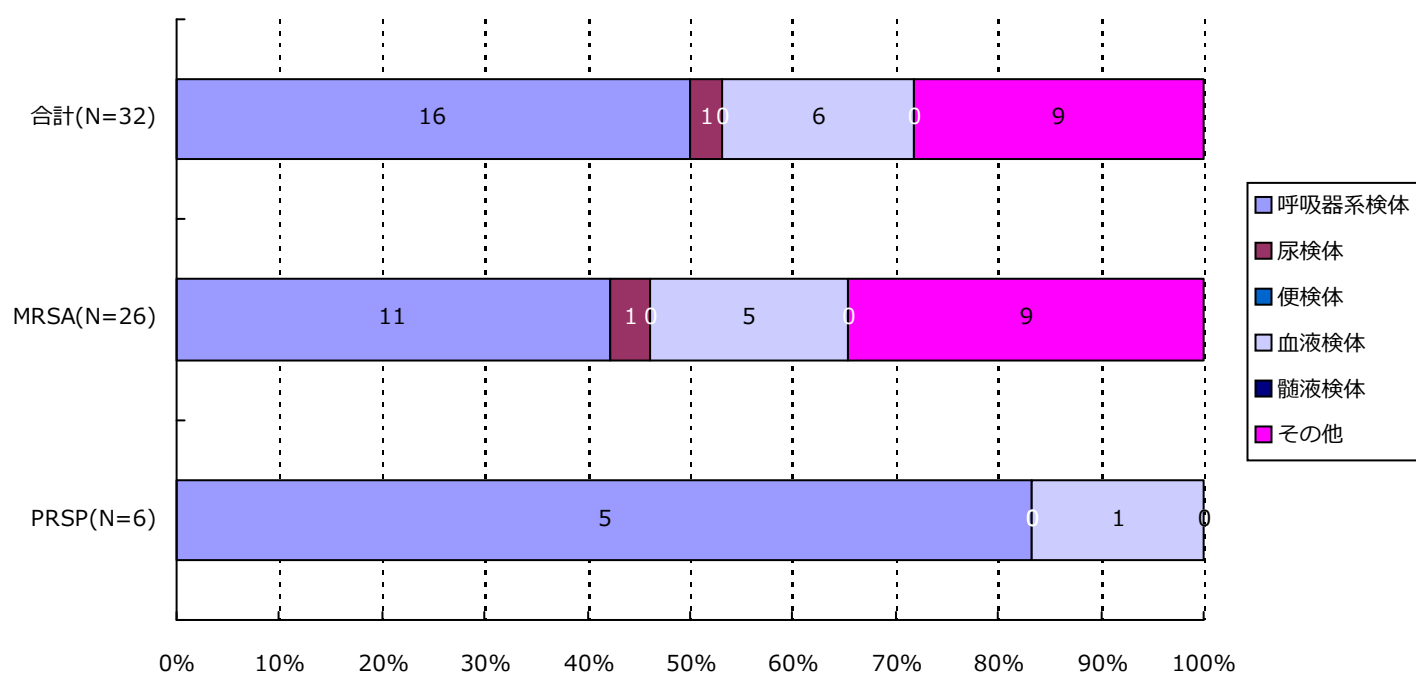
感染症患者



分類	合計	MRSA	VRSA	VRE	PRSP	MDRP	MDRA	CRE
1歳未満	0(-)	0(-)	0(-)	0(-)	0(-)	0(-)	0(-)	0(-)
1歳以上5歳未満	0(-)	0(-)	0(-)	0(-)	0(-)	0(-)	0(-)	0(-)
5歳以上10歳未満	1(3.1%)	0(-)	0(-)	0(-)	1(16.7%)	0(-)	0(-)	0(-)
10歳代	0(-)	0(-)	0(-)	0(-)	0(-)	0(-)	0(-)	0(-)
20歳代	0(-)	0(-)	0(-)	0(-)	0(-)	0(-)	0(-)	0(-)
30歳代	2(6.3%)	2(7.7%)	0(-)	0(-)	0(-)	0(-)	0(-)	0(-)
40歳代	3(9.4%)	3(11.5%)	0(-)	0(-)	0(-)	0(-)	0(-)	0(-)
50歳代	0(-)	0(-)	0(-)	0(-)	0(-)	0(-)	0(-)	0(-)
60歳代	8(25.0%)	5(19.2%)	0(-)	0(-)	3(50.0%)	0(-)	0(-)	0(-)
70歳代	4(12.5%)	4(15.4%)	0(-)	0(-)	0(-)	0(-)	0(-)	0(-)
80歳代	10(31.3%)	9(34.6%)	0(-)	0(-)	1(16.7%)	0(-)	0(-)	0(-)
90歳以上	4(12.5%)	3(11.5%)	0(-)	0(-)	1(16.7%)	0(-)	0(-)	0(-)
合計	32	26	0	0	6	0	0	0

5. 耐性菌新規感染症・感染症患者の検体*内訳

新規感染症患者

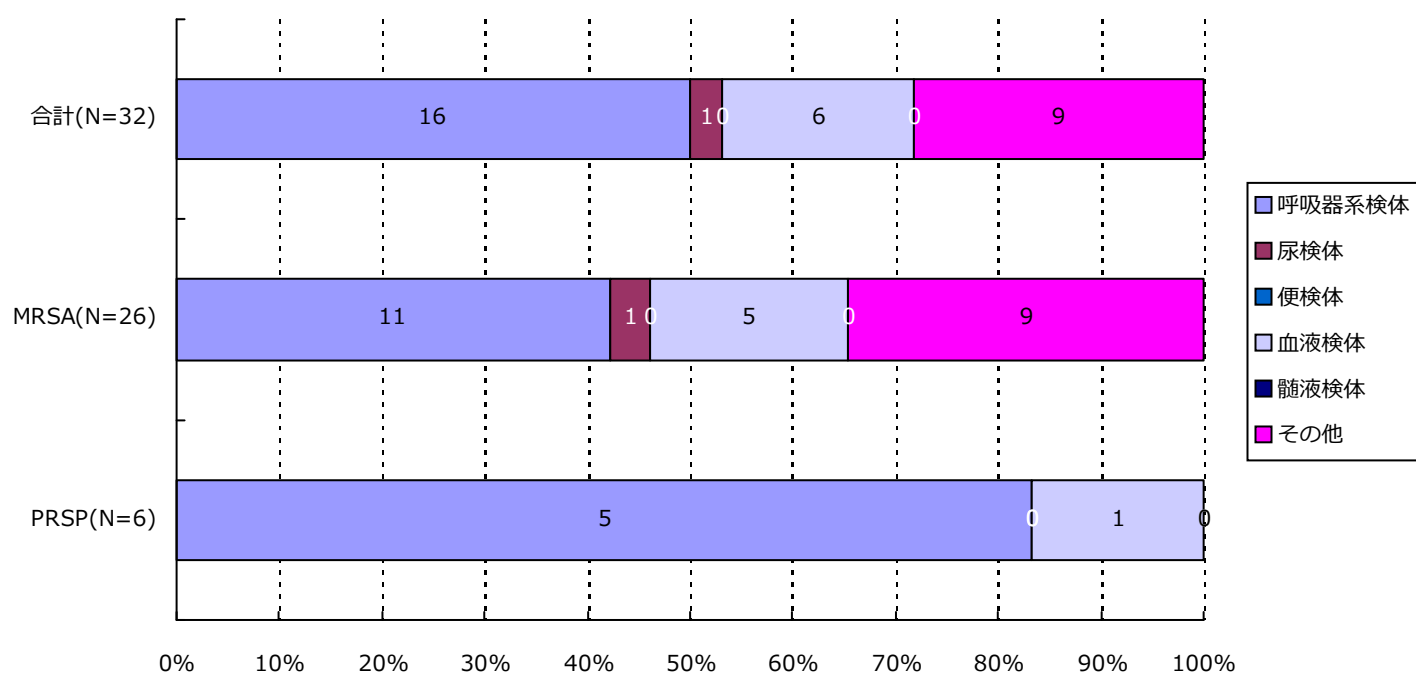


分類	合計	MRSA	VRSA	VRE	PRSP	MDRP	MDRA	CRE
呼吸器系	16(50.0%)	11(42.3%)	0(-)	0(-)	5(83.3%)	0(-)	0(-)	0(-)
尿検体	1(3.1%)	1(3.8%)	0(-)	0(-)	0(-)	0(-)	0(-)	0(-)
便検体	0(-)	0(-)	0(-)	0(-)	0(-)	0(-)	0(-)	0(-)
血液検体	6(18.8%)	5(19.2%)	0(-)	0(-)	1(16.7%)	0(-)	0(-)	0(-)
髄液検体	0(-)	0(-)	0(-)	0(-)	0(-)	0(-)	0(-)	0(-)
その他	9(28.1%)	9(34.6%)	0(-)	0(-)	0(-)	0(-)	0(-)	0(-)
合計	32	26	0	0	6	0	0	0

*検体区分については巻末の資料 1 を参照

5. 耐性菌新規感染症・感染症患者の検体*内訳

感染症患者

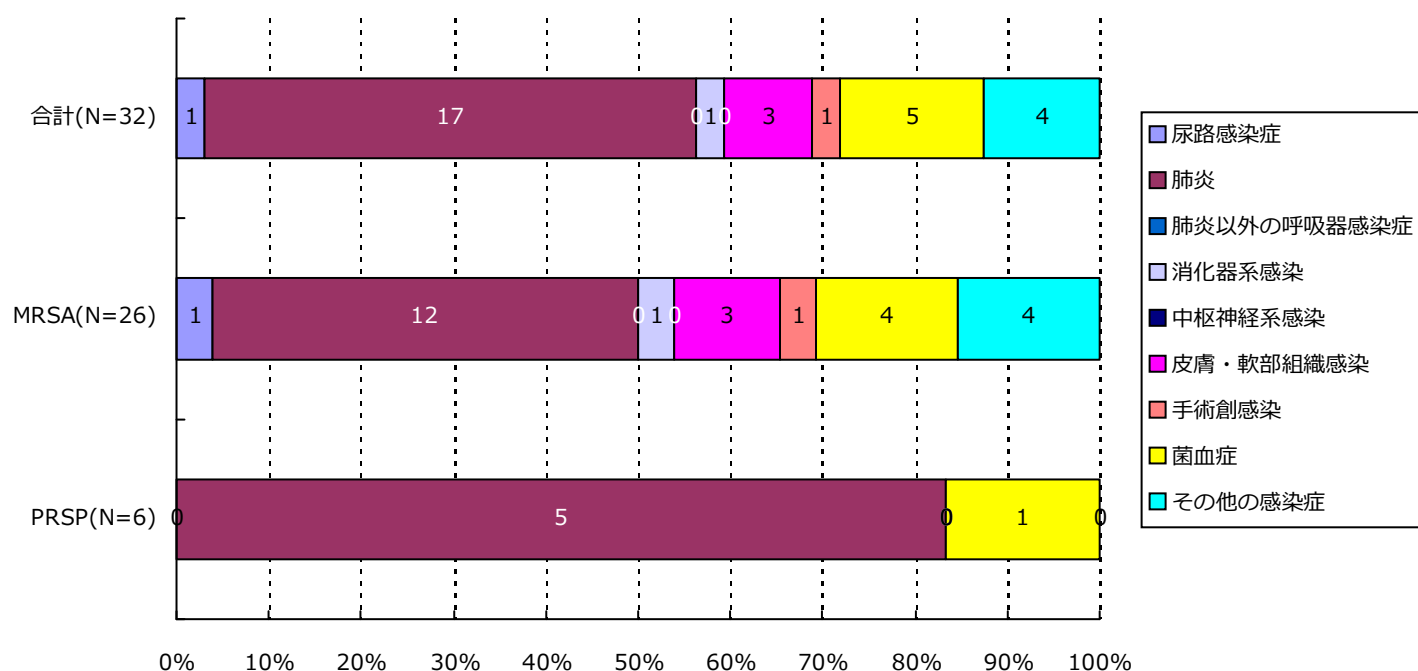


分類	合計	MRSA	VRSA	VRE	PRSP	MDRP	MDRA	CRE
呼吸器系	16(50.0%)	11(42.3%)	0(-)	0(-)	5(83.3%)	0(-)	0(-)	0(-)
尿検体	1(3.1%)	1(3.8%)	0(-)	0(-)	0(-)	0(-)	0(-)	0(-)
便検体	0(-)	0(-)	0(-)	0(-)	0(-)	0(-)	0(-)	0(-)
血液検体	6(18.8%)	5(19.2%)	0(-)	0(-)	1(16.7%)	0(-)	0(-)	0(-)
髄液検体	0(-)	0(-)	0(-)	0(-)	0(-)	0(-)	0(-)	0(-)
その他	9(28.1%)	9(34.6%)	0(-)	0(-)	0(-)	0(-)	0(-)	0(-)
合計	32	26	0	0	6	0	0	0

*検体区分については巻末の資料 1 を参照

6. 耐性菌新規感染症・感染症患者の感染症名別内訳

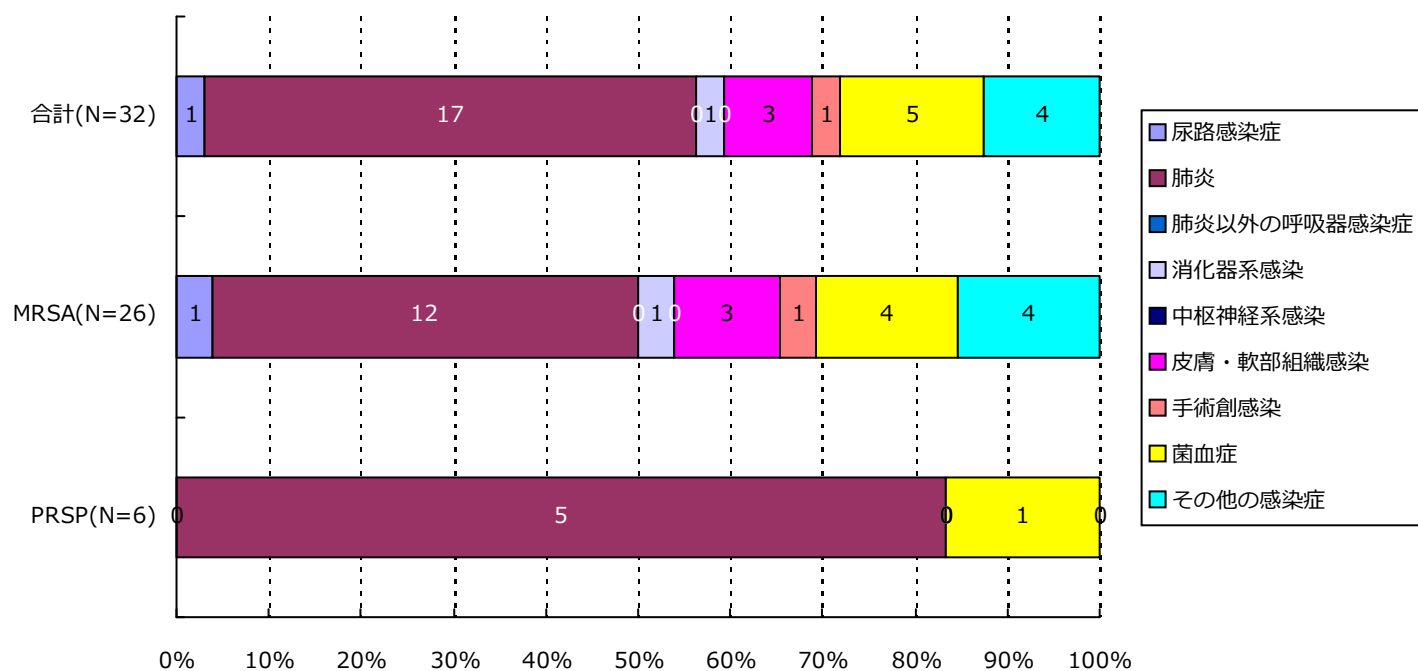
新規感染症患者



分類	合計	MRSA	VRSA	VRE	PRSP	MDRP	MDRA	CRE
尿路	1(3.1%)	1(3.8%)	0(-)	0(-)	0(-)	0(-)	0(-)	0(-)
肺炎	17(53.1%)	12(46.2%)	0(-)	0(-)	5(83.3%)	0(-)	0(-)	0(-)
肺炎以外	0(-)	0(-)	0(-)	0(-)	0(-)	0(-)	0(-)	0(-)
消化器系	1(3.1%)	1(3.8%)	0(-)	0(-)	0(-)	0(-)	0(-)	0(-)
中枢神経系	0(-)	0(-)	0(-)	0(-)	0(-)	0(-)	0(-)	0(-)
皮膚・軟部	3(9.4%)	3(11.5%)	0(-)	0(-)	0(-)	0(-)	0(-)	0(-)
手術創	1(3.1%)	1(3.8%)	0(-)	0(-)	0(-)	0(-)	0(-)	0(-)
菌血症	5(15.6%)	4(15.4%)	0(-)	0(-)	1(16.7%)	0(-)	0(-)	0(-)
その他	4(12.5%)	4(15.4%)	0(-)	0(-)	0(-)	0(-)	0(-)	0(-)
合計	32	26	0	0	6	0	0	0

6. 耐性菌新規感染症・感染症患者の感染症名別内訳

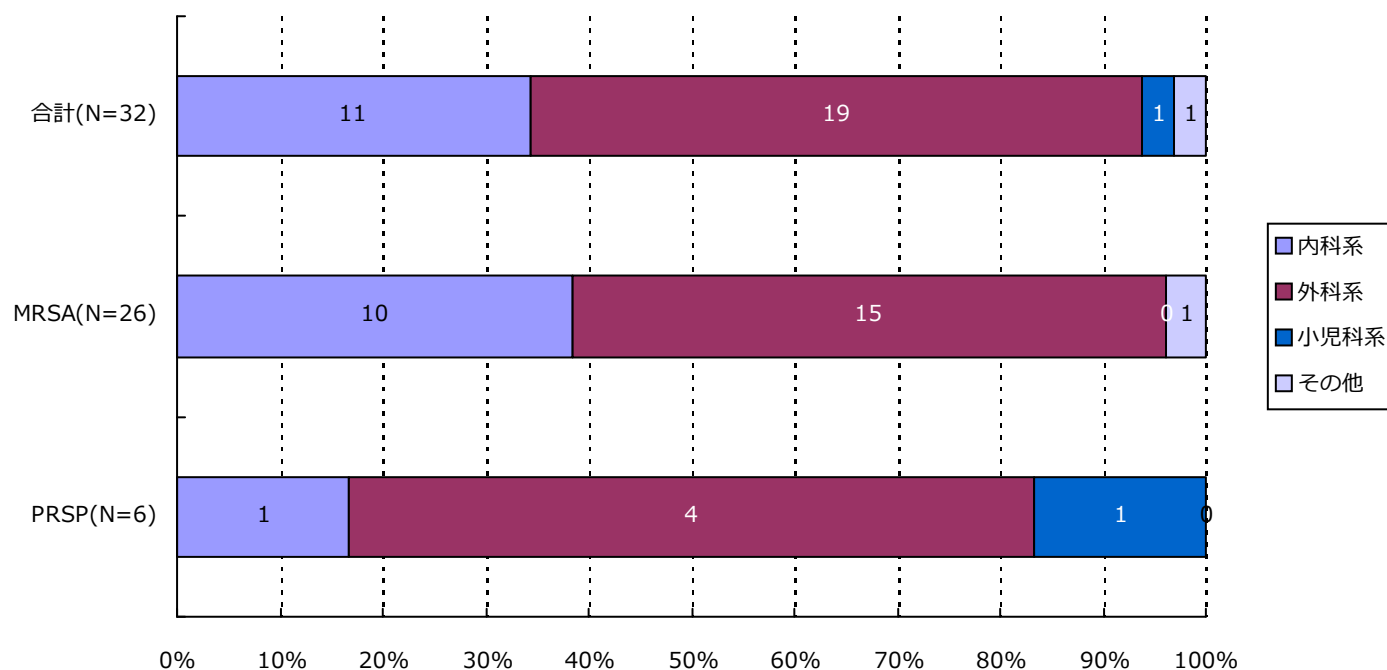
感染症患者



分類	合計	MRSA	VRSA	VRE	PRSP	MDRP	MDRA	CRE
尿路	1(3.1%)	1(3.8%)	0(-)	0(-)	0(-)	0(-)	0(-)	0(-)
肺炎	17(53.1%)	12(46.2%)	0(-)	0(-)	5(83.3%)	0(-)	0(-)	0(-)
肺炎以外	0(-)	0(-)	0(-)	0(-)	0(-)	0(-)	0(-)	0(-)
消化器系	1(3.1%)	1(3.8%)	0(-)	0(-)	0(-)	0(-)	0(-)	0(-)
中枢神経系	0(-)	0(-)	0(-)	0(-)	0(-)	0(-)	0(-)	0(-)
皮膚・軟部	3(9.4%)	3(11.5%)	0(-)	0(-)	0(-)	0(-)	0(-)	0(-)
手術創	1(3.1%)	1(3.8%)	0(-)	0(-)	0(-)	0(-)	0(-)	0(-)
菌血症	5(15.6%)	4(15.4%)	0(-)	0(-)	1(16.7%)	0(-)	0(-)	0(-)
その他	4(12.5%)	4(15.4%)	0(-)	0(-)	0(-)	0(-)	0(-)	0(-)
合計	32	26	0	0	6	0	0	0

7. 耐性菌新規感染症・感染症患者の診療科*別内訳

新規感染症患者

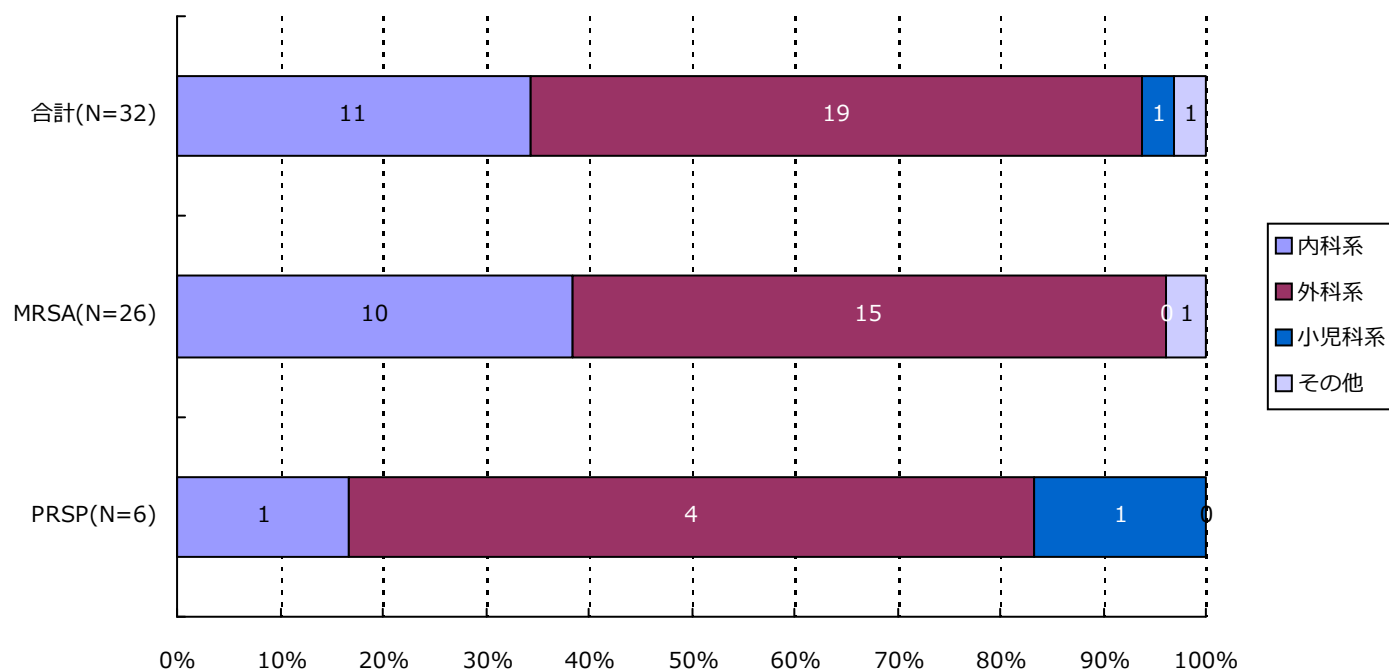


分類	合計	MRSA	VRSA	VRE	PRSP	MDRP	MDRA	CRE
内科系	11(34.4%)	10(38.5%)	0(-)	0(-)	1(16.7%)	0(-)	0(-)	0(-)
外科系	19(59.4%)	15(57.7%)	0(-)	0(-)	4(66.7%)	0(-)	0(-)	0(-)
小児科系	1(3.1%)	0(-)	0(-)	0(-)	1(16.7%)	0(-)	0(-)	0(-)
その他	1(3.1%)	1(3.8%)	0(-)	0(-)	0(-)	0(-)	0(-)	0(-)
合計	32	26	0	0	6	0	0	0

*診療科の内訳については巻末の資料2を参照

7. 耐性菌新規感染症・感染症患者の診療科*別内訳

感染症患者



分類	合計	MRSA	VRSA	VRE	PRSP	MDRP	MDRA	CRE
内科系	11(34.4%)	10(38.5%)	0(-)	0(-)	1(16.7%)	0(-)	0(-)	0(-)
外科系	19(59.4%)	15(57.7%)	0(-)	0(-)	4(66.7%)	0(-)	0(-)	0(-)
小児科系	1(3.1%)	0(-)	0(-)	0(-)	1(16.7%)	0(-)	0(-)	0(-)
その他	1(3.1%)	1(3.8%)	0(-)	0(-)	0(-)	0(-)	0(-)	0(-)
合計	32	26	0	0	6	0	0	0

*診療科の内訳については巻末の資料2を参照

・ 資料 1

呼吸器系検体	喀出痰
	気管内採痰
	気管支洗浄液
	咽頭粘液
	鼻腔内
	口腔内
	生検材料(肺)
	胸水
	その他(呼吸器)
尿検体	自然排尿
	採尿カテーテル
	留置カテーテル
	カテーテル尿
便検体	糞便
血液検体	静脈血
	動脈血
髄液検体	髄液
その他	尿道分泌液
	膣分泌液
	胃・十二指腸液
	胆汁
	生検材料(消化管)
	腹水
	関節液
	その他

・ 資料 2

内科系	内科	外科系	外科
	循環器内科		消化器外科
	神経内科		肛門科
	呼吸器内科		肝胆脾外科
	消化器内科		心臓血管外科
	胃腸科		内分泌外科
	内分泌・代謝内科		呼吸器外科
	腎臓内科		小児外科
	糖尿病内科		小児循環器外科
	アレルギー・膠原病内科		小児消化器外科
	膠原病内科		産婦人科
	アレルギー内科		産科
	リウマチ内科		婦人科
	血液内科		整形外科
	感染症内科		美容外科
	老人内科		眼科
	心療内科		耳鼻咽喉科
			気管食道科
			泌尿器科
			皮膚・泌尿器科
その他	性病科		皮膚科
	神経科		脳神経外科
	精神科		形成外科
	放射線科		歯科口腔外科
	総合診療部		歯科
	救急部		小児歯科
	救急・集中治療部		矯正歯科
	集中治療部(ICU)		口腔外科
	冠動脈疾患集中治療部(CCU)		手術部
	内視鏡科		移植・人工臓器科
	透析科	小児科系	小児科
	理学療法・リハビリテーション科		新生児科
	理学療法科		新生児集中治療部(NICU)
	リハビリテーション科		周産期センター
	麻酔科		
	その他		

精度管理について

四半期報ではVRSAに対してのみ、報告医療機関にその真偽を確認し誤報告を除外している。

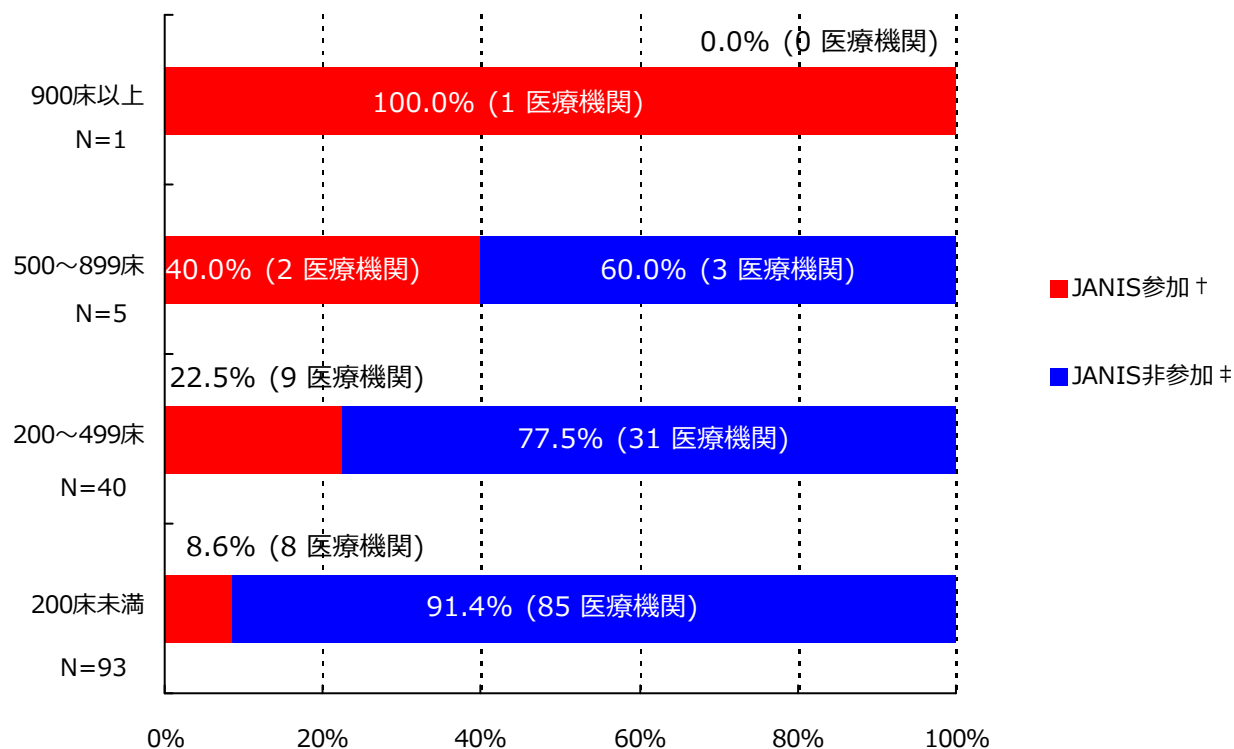
厚生労働省 院内感染対策サーベイランス 薬剤耐性菌 判定基準 (Ver.3.2)

菌名	概要	菌名コード	微量液体希釈法の基準	ディスク拡散法の基準
メチシリン耐性黄色ブドウ球菌 (MRSA)	MPIPC または CFX が “R” の <i>Staphylococcus aureus</i> または選択培地で MRSA と確認された菌	1301、1303	MPIPC \geq 4 μ g/mL* または CFX \geq 8 μ g/mL*	MPIPC \leq 10mm† CFX \leq 21mm*
バンコマイシン耐性黄色ブドウ球菌 (VRSA)	VCM が微量液体希釈法で “R” の <i>Staphylococcus aureus</i>	1301、1303-1306	VCM \geq 16 μ g/mL*	
バンコマイシン耐性腸球菌 (VRE)	下記のいずれかの条件を満たす <i>Enterococcus</i> spp. ・ VCM が微量液体希釈法で耐性† ・ VCM がディスク拡散法で “R” ・ 選択培地で VRE と確認された菌 注) 種の同定が行われていない <i>Enterococcus</i> sp.は除く	1201、1202、1205、1206、1209、1210、1213-1217	VCM \geq 16 μ g/mL†	VCM \leq 14mm*
ペニシリン耐性肺炎球菌 (PRSP)	PCG が微量液体希釈法で耐性†、または MPIPC がディスク拡散法で “S 以外” の <i>Streptococcus pneumoniae</i>	1131	PCG \geq 0.125 μ g/mL†	MPIPC \leq 19mm†
多剤耐性緑膿菌 (MDRP)	下記のすべての条件を満たす <i>Pseudomonas aeruginosa</i> ・ カルバペネム系 (IPM、MEPM のいずれか) が微量液体希釈法で耐性†、またはディスク拡散法で “R” ・ アミノグリコシド系は AMK が微量液体希釈法で耐性†、またはディスク拡散法で “R” ・ フルオロキノロン系が “R” (NFLX、OFLX、LVFX、LFLX、CPFX のいずれか)	4001	IPM・MEPM \geq 16 μ g/mL† AMK \geq 32 μ g/mL† NFLX \geq 16 μ g/mL* OFLX・LVFX・LFLX \geq 8mL* CPFX \geq 4 μ g/mL*†	IPM・MEPM \leq 13mm† AMK \leq 14mm* NFLX・OFLX \leq 12mm* LVFX \leq 13mm* LFLX \leq 18mm* CPFX \leq 15mm*†
多剤耐性アシネトバクター属 (MDRA)	下記のすべての条件を満たす <i>Acinetobacter</i> spp. ・ カルバペネム系が “R” (IPM、MEPM のいずれか) ・ アミノグリコシド系は AMK が微量液体希釈法で耐性† またはディスク拡散法で “R” ・ フルオロキノロン系が “R” (LVFX、CPFX のいずれか)	4400-4403	IPM・MEPM \geq 16 μ g/mL† AMK \geq 32 μ g/mL† LVFX \geq 8 μ g/mL* CPFX \geq 4 μ g/mL*†	IPM・MEPM \leq 13mm† AMK \leq 14mm† LVFX \leq 13mm* CPFX \leq 15mm*†
カルバペネム耐性腸内細菌科細菌 (CRE)	下記のいずれかの条件を満たす腸内細菌科細菌 ・ MEPM が耐性† ・ IPM が耐性†、かつ CMZ が “R”	2000-2691、3150-3151	MEPM \geq 2 μ g/mL† IPM \geq 2 μ g/mL†かつ CMZ \geq 64 μ g/mL*†	MEPM \leq 22mm† IPM \leq 22mm† かつ CMZ \leq 12mm*†

* S,I,R の判定は CLSI2012(M100-S22)に準拠

† 感染症発生动向調査の基準に準拠

1. データ提出医療機関*数(20医療機関)



*ここではデータ提出医療機関は集計対象医療機関を表す

† JANIS参加 = 2019年4月～6月 集計対象医療機関数

‡ JANIS非参加 = (2018年 都道府県別医療機関数¶) - (2019年4月～6月 集計対象医療機関数)

病床数	2018年 都道府県別医療機関数¶	2019年4月～6月 集計対象医療機関数 (都道府県別医療機関数に占める割合)
900床以上	1	1 (100%)
500～899床	5	2 (40%)
200～499床	40	9 (22.5%)
200床未満	93	8 (8.6%)
病床数不明	-	0 (-)
合計	139	20 (14.4%)

¶2018年医療施設(動態)調査を参照した。

(宮城県)

公開情報 2019年4月～6月 四半期報(全集計対象医療機関)

院内感染対策サーベイランス 全入院患者部門



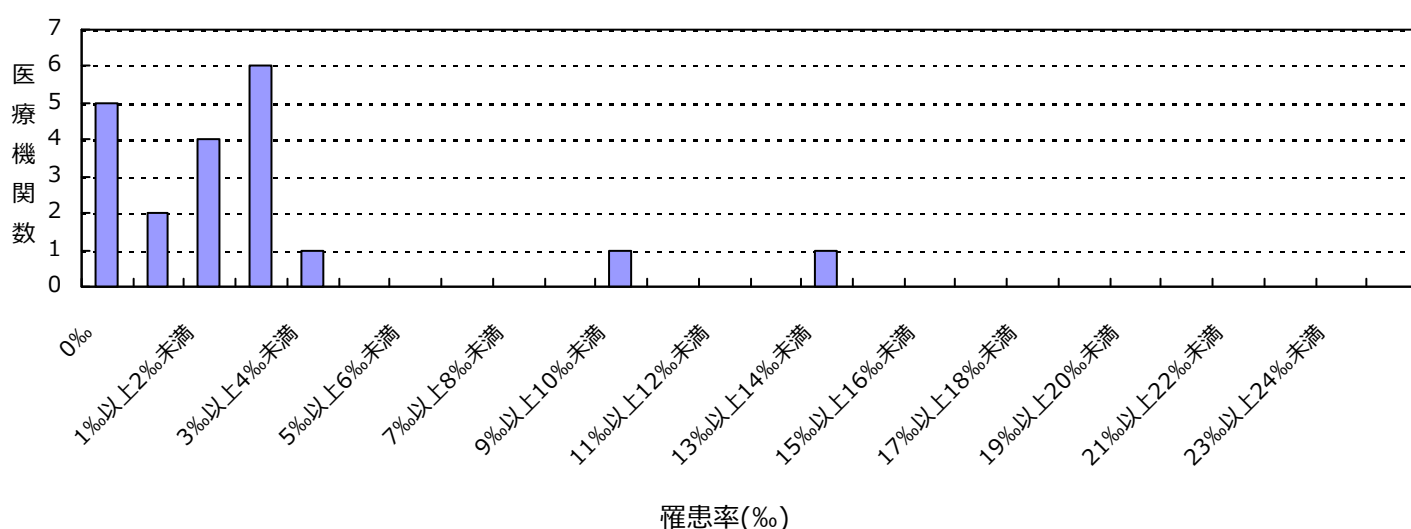
2. 新規感染症患者数と罹患率

メチシリン耐性黄色ブドウ球菌(MRSA)感染症

罹患率

薬剤耐性菌名	総入院患者数	継続感染症患者数	新規感染症患者数	全体の罹患率	集計対象医療機関の罹患率(‰)の分布
MRSA	34,881	2	65	1.86‰	0.00 1.42 13.04 -----

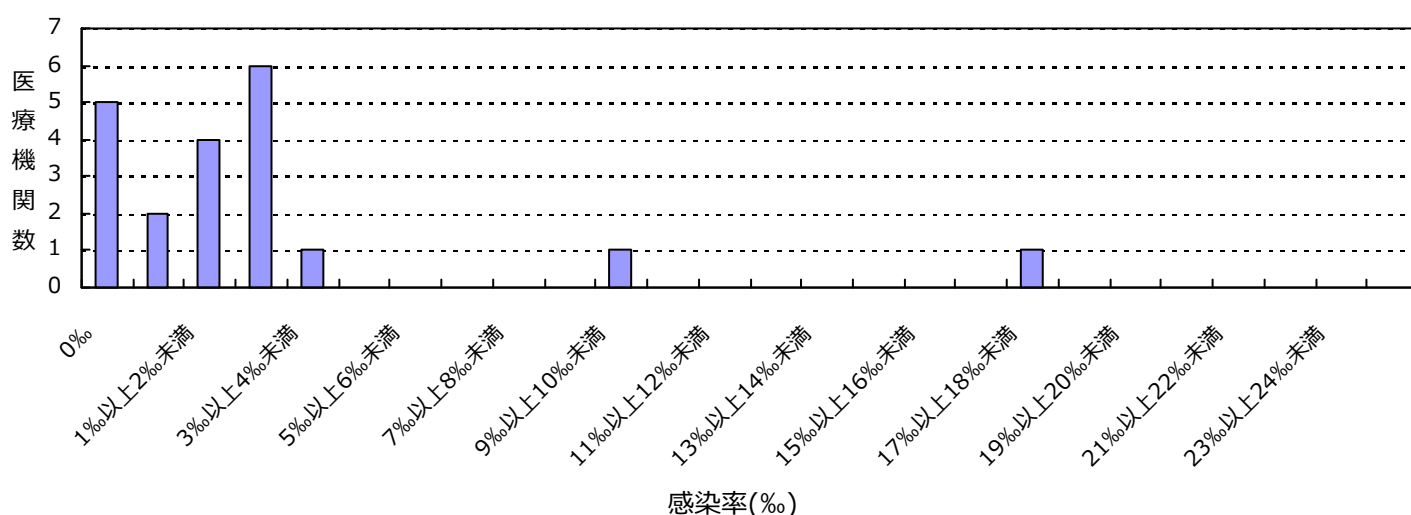
集計対象医療機関の罹患率 (N=20)



感染率

薬剤耐性菌名	総入院患者数	感染症患者数	全体の感染率	集計対象医療機関の感染率(‰)の分布
MRSA	34,881	67	1.92‰	0.00 1.44 17.32 -----

集計対象医療機関の感染率 (N=20)



(宮城県)

公開情報 2019年4月～6月 四半期報(全集計対象医療機関)

院内感染対策サーベイランス 全入院患者部門



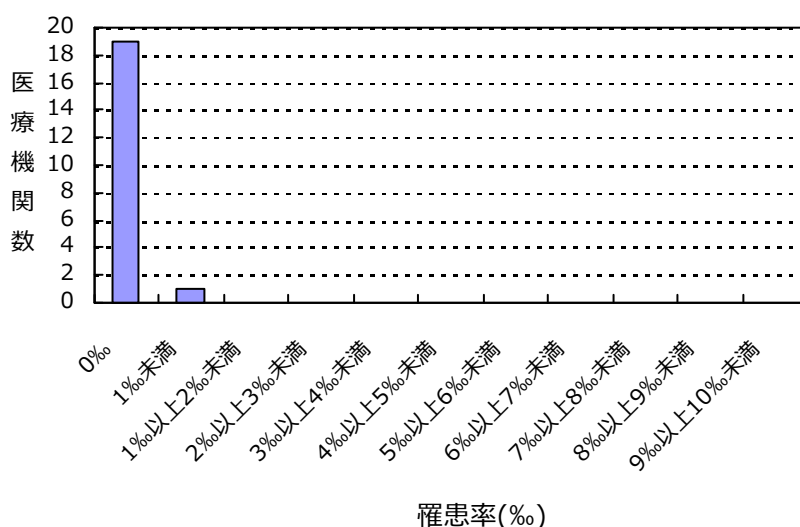
2. 新規感染症患者数と罹患率

ペニシリン耐性肺炎球菌(PRSP)感染症

罹患率

薬剤耐性菌名	総入院患者数	継続感染症患者数	新規感染症患者数	全体の罹患率	集計対象医療機関の罹患率(%)の分布
PRSP	34,881	0	1	0.03%	0.00 0.26

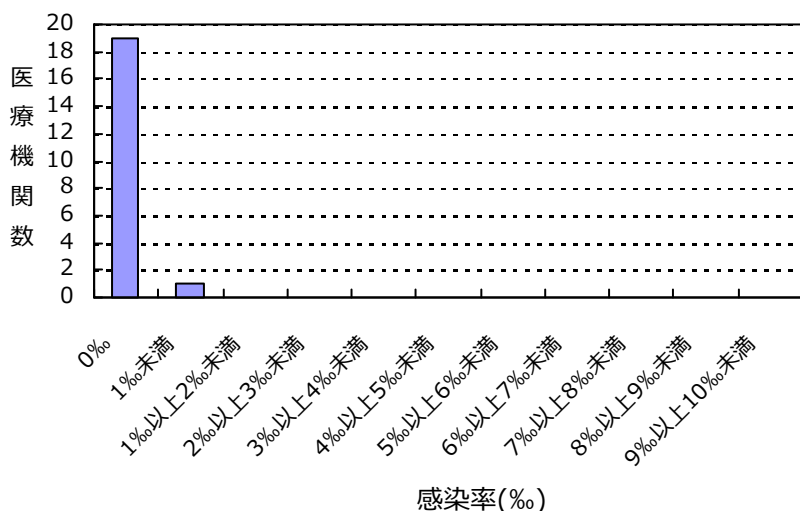
集計対象医療機関の罹患率 (N=20)



感染率

薬剤耐性菌名	総入院患者数	感染症患者数	全体の感染率	集計対象医療機関の感染率(%)の分布
PRSP	34,881	1	0.03%	0.00 0.26

集計対象医療機関の感染率 (N=20)



(宮城県)

公開情報 2019年4月～6月 四半期報(全集計対象医療機関)

院内感染対策サーベイランス 全入院患者部門



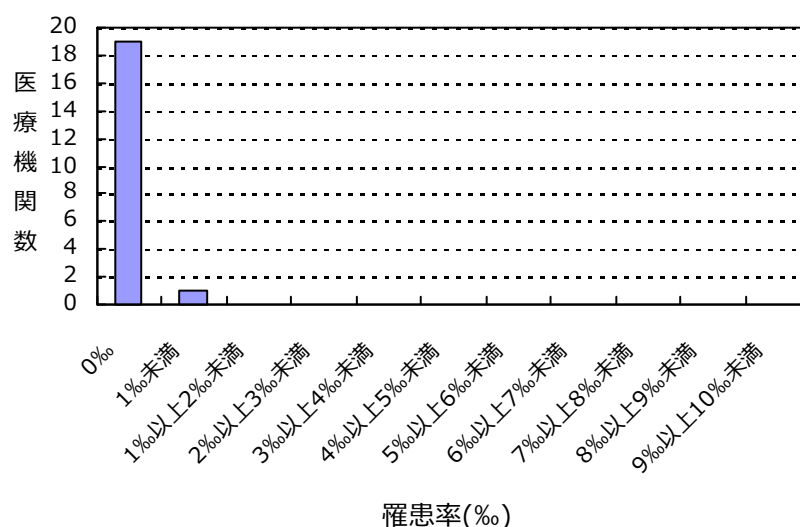
2. 新規感染症患者数と罹患率

多剤耐性緑膿菌(MDRP)感染症

罹患率

薬剤耐性菌名	総入院患者数	継続感染症患者数	新規感染症患者数	全体の罹患率	集計対象医療機関の罹患率(%)の分布
MDRP	34,881	0	1	0.03%	0.00 0.15


集計対象医療機関の罹患率 (N=20)



感染率

薬剤耐性菌名	総入院患者数	感染症患者数	全体の感染率	集計対象医療機関の感染率(%)の分布
MDRP	34,881	1	0.03%	0.00 0.15

集計対象医療機関の感染率 (N=20)



(宮城県)

公開情報 2019年4月～6月 四半期報(全集計対象医療機関)

院内感染対策サーベイランス 全入院患者部門



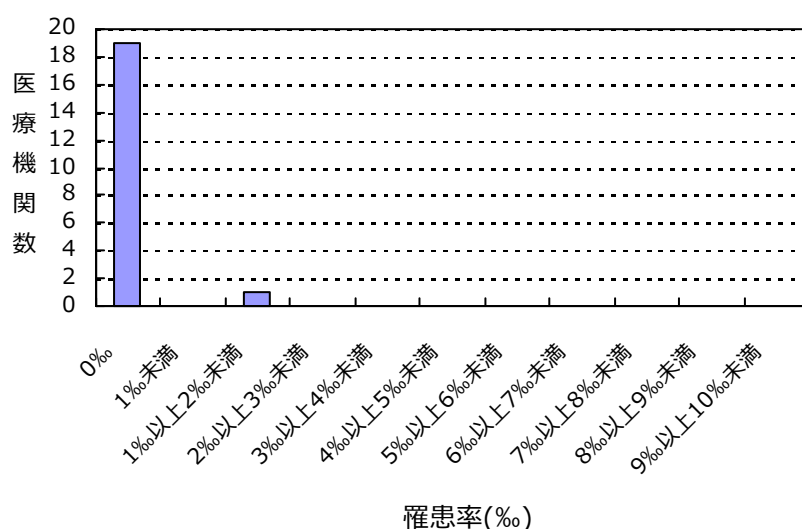
2. 新規感染症患者数と罹患率

カルバペネム耐性腸内細菌科細菌(CRE)感染症

罹患率

薬剤耐性菌名	総入院患者数	継続感染症患者数	新規感染症患者数	全体の罹患率	集計対象医療機関の罹患率(%)の分布
CRE	34,881	0	6	0.17%	0.00 1.57

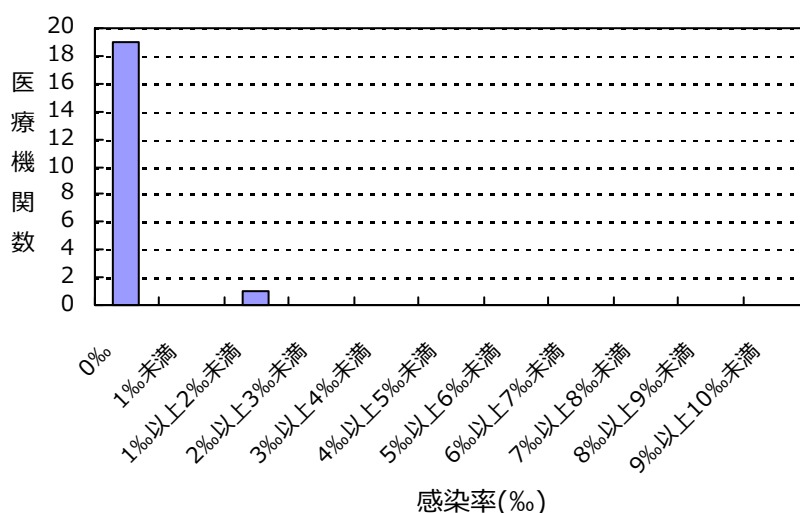
集計対象医療機関の罹患率 (N=20)



感染率

薬剤耐性菌名	総入院患者数	感染症患者数	全体の感染率	集計対象医療機関の感染率(%)の分布
CRE	34,881	6	0.17%	0.00 1.57

集計対象医療機関の感染率 (N=20)



(宮城県)

公開情報 2019年4月～6月 四半期報(全集計対象医療機関)

院内感染対策サーベイランス 全入院患者部門



2. 新規感染症患者数と罹患率

バンコマイシン耐性黄色ブドウ球菌(VRSA)感染症の報告はありませんでした

バンコマイシン耐性腸球菌(VRE)感染症の報告はありませんでした

多剤耐性アシネトバクター属(MDRA)感染症の報告はありませんでした

総入院患者数、感染症患者数、罹患率、感染率の説明

総入院患者数 = (対象期間の各月の新規入院患者数の合計) + (対象期間の一番初めの月の継続入院患者数)

感染症患者数 = (新規感染症患者数) + (対象期間の一番初めの月の継続感染症患者数)

新規感染症患者数 = 対象期間の各月の新規感染症患者数の合計

継続感染症患者数 = 対象期間の一番初めの月より前に新規感染症患者とされ、対象期間の一番初めの月に改めて検査した際にも、継続的に同じ耐性菌に感染していた患者の数

罹患率 = (新規感染症患者数) ÷ ((総入院患者数) - (対象期間の一番初めの月の継続感染症患者数)) × 1000

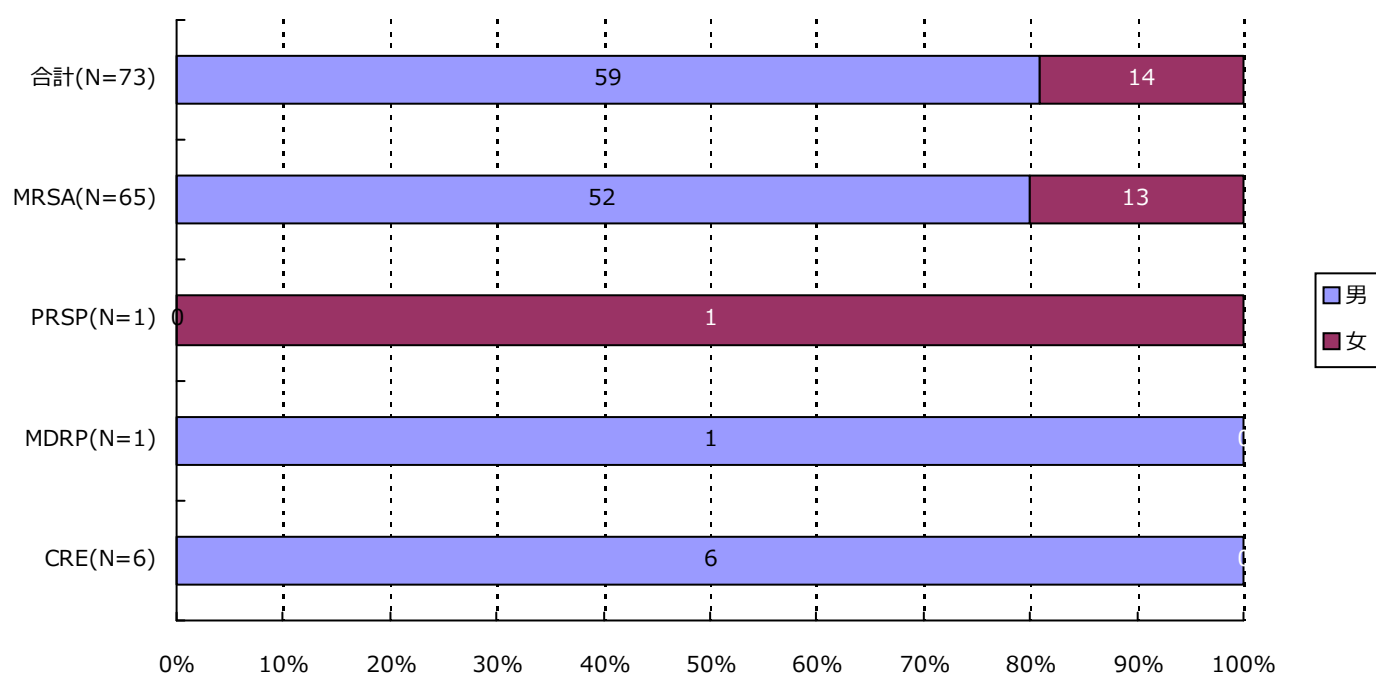
感染率 = (感染症患者数) ÷ (総入院患者数) × 1000

全体の罹患率 = (集計対象医療機関の新規感染症患者数合計) ÷ ((集計対象医療機関の総入院患者数合計) - (集計対象医療機関の対象期間の一番初めの月の継続感染症患者数合計)) × 1000

全体の感染率 = (集計対象医療機関の感染症患者数合計) ÷ (集計対象医療機関の総入院患者数合計) × 1000

3. 耐性菌新規感染症・感染症患者の性別内訳

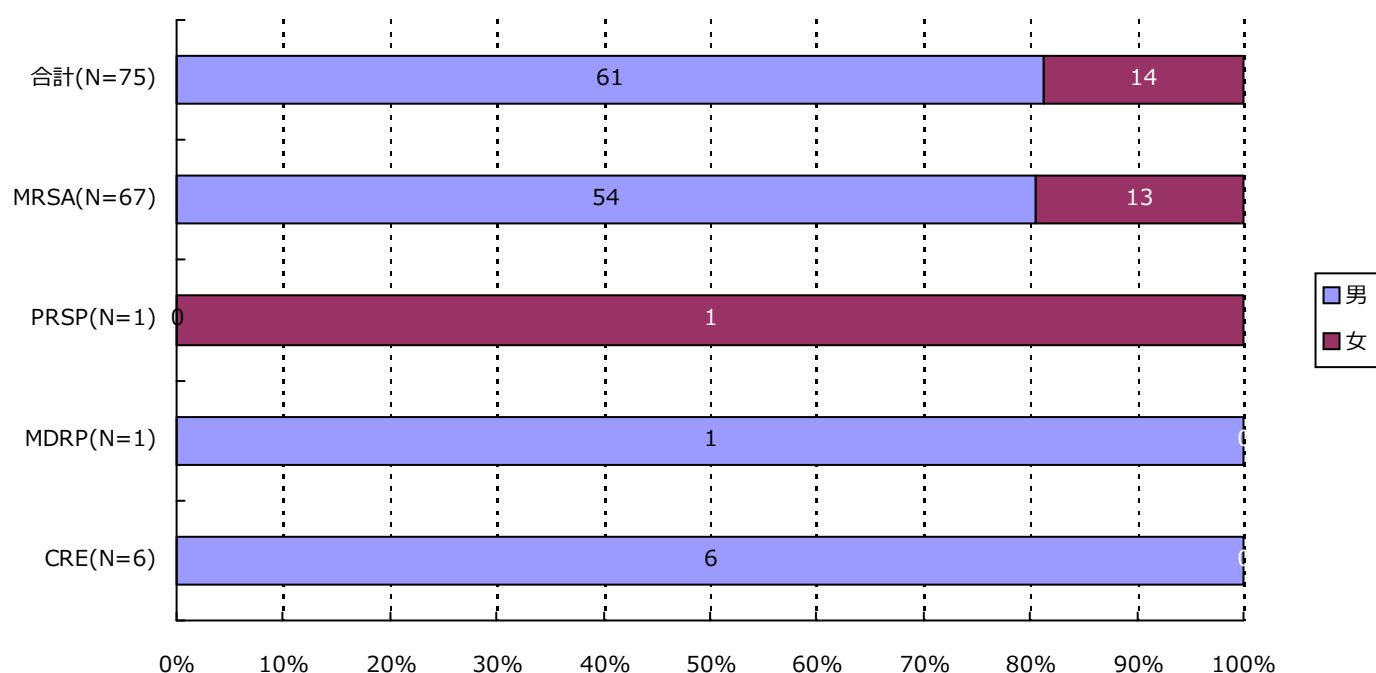
新規感染症患者



分類	合計	MRSA	VRSA	VRE	PRSP	MDRP	MDRA	CRE
男	59 (80.8%)	52 (80.0%)	0 (-)	0 (-)	0 (-)	1 (100.0%)	0 (-)	6 (100.0%)
女	14 (19.2%)	13 (20.0%)	0 (-)	0 (-)	1 (100.0%)	0 (-)	0 (-)	0 (-)
合計	73	65	0	0	1	1	0	6

3. 耐性菌新規感染症・感染症患者の性別内訳

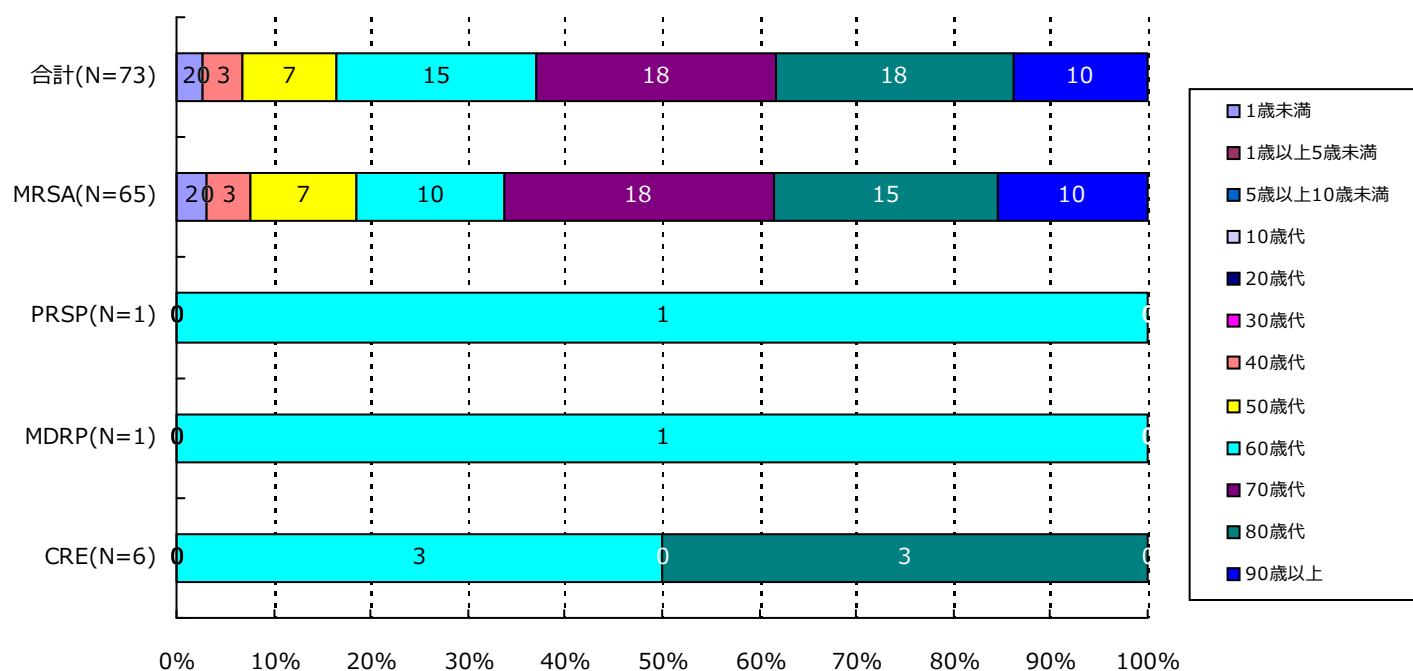
感染症患者



分類	合計	MRSA	VRSA	VRE	PRSP	MDRP	MDRA	CRE
男	61 (81.3%)	54 (80.6%)	0 (-)	0 (-)	0 (-)	1 (100.0%)	0 (-)	6 (100.0%)
女	14 (18.7%)	13 (19.4%)	0 (-)	0 (-)	1 (100.0%)	0 (-)	0 (-)	0 (-)
合計	75	67	0	0	1	1	0	6

4. 耐性菌新規感染症・感染症患者の年齢別内訳

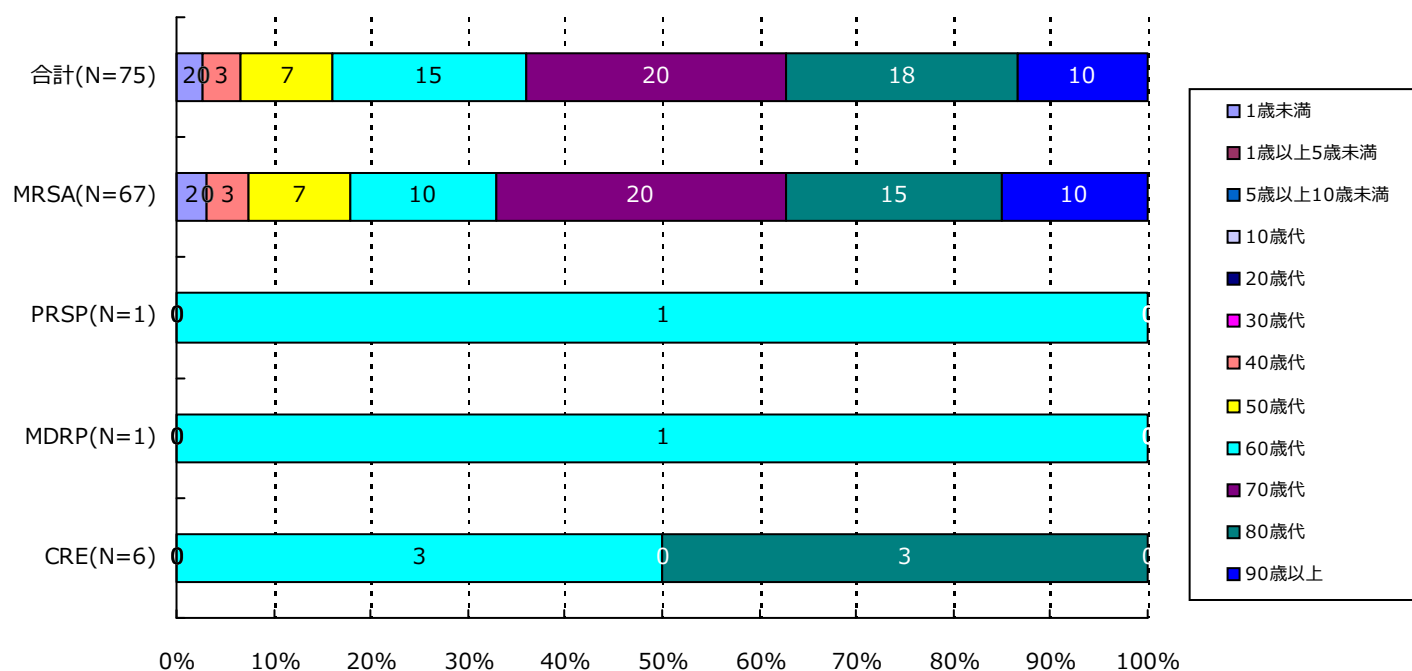
新規感染症患者



分類	合計	MRSA	VRSA	VRE	PRSP	MDRP	MDRA	CRE
1歳未満	2(2.7%)	2(3.1%)	0(-)	0(-)	0(-)	0(-)	0(-)	0(-)
1歳以上5歳未満	0(-)	0(-)	0(-)	0(-)	0(-)	0(-)	0(-)	0(-)
5歳以上10歳未満	0(-)	0(-)	0(-)	0(-)	0(-)	0(-)	0(-)	0(-)
10歳代	0(-)	0(-)	0(-)	0(-)	0(-)	0(-)	0(-)	0(-)
20歳代	0(-)	0(-)	0(-)	0(-)	0(-)	0(-)	0(-)	0(-)
30歳代	0(-)	0(-)	0(-)	0(-)	0(-)	0(-)	0(-)	0(-)
40歳代	3(4.1%)	3(4.6%)	0(-)	0(-)	0(-)	0(-)	0(-)	0(-)
50歳代	7(9.6%)	7(10.8%)	0(-)	0(-)	0(-)	0(-)	0(-)	0(-)
60歳代	15(20.5%)	10(15.4%)	0(-)	0(-)	1(100.0%)	1(100.0%)	0(-)	3(50.0%)
70歳代	18(24.7%)	18(27.7%)	0(-)	0(-)	0(-)	0(-)	0(-)	0(-)
80歳代	18(24.7%)	15(23.1%)	0(-)	0(-)	0(-)	0(-)	0(-)	3(50.0%)
90歳以上	10(13.7%)	10(15.4%)	0(-)	0(-)	0(-)	0(-)	0(-)	0(-)
合計	73	65	0	0	1	1	0	6

4. 耐性菌新規感染症・感染症患者の年齢別内訳

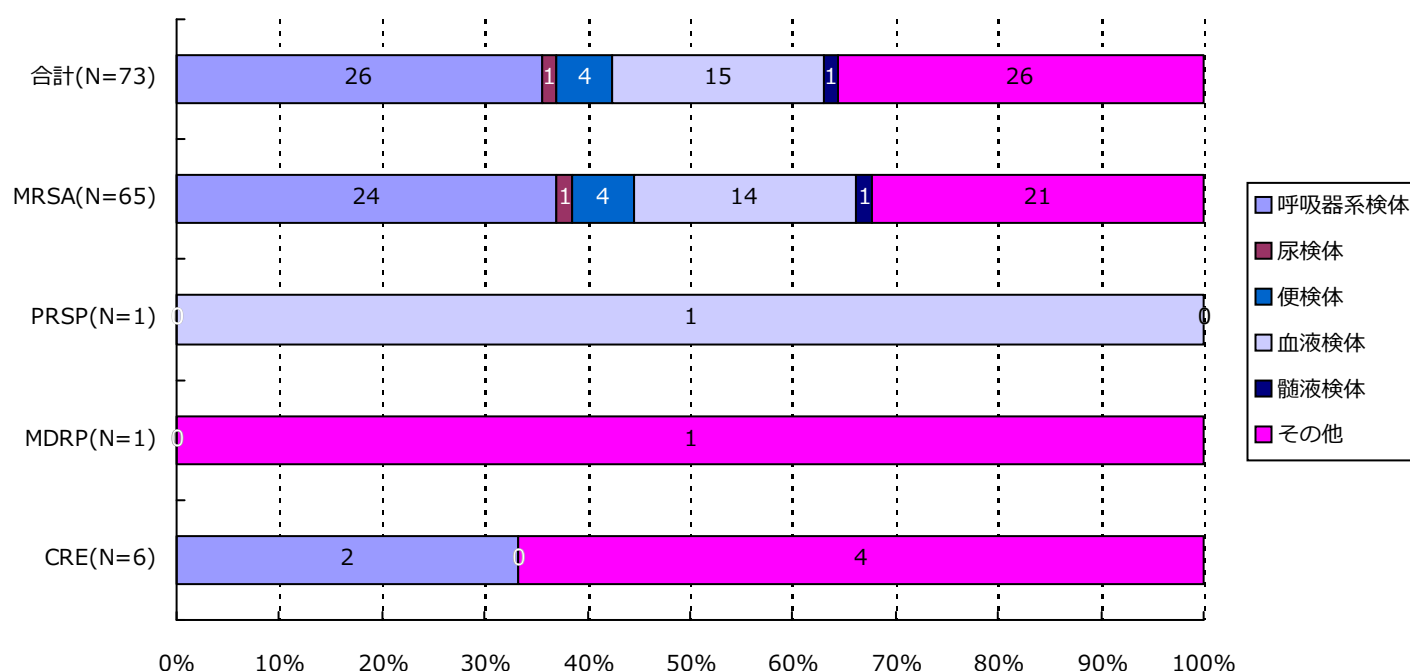
感染症患者



分類	合計	MRSA	VRSA	VRE	PRSP	MDRP	MDRA	CRE
1歳未満	2(2.7%)	2(3.0%)	0(-)	0(-)	0(-)	0(-)	0(-)	0(-)
1歳以上5歳未満	0(-)	0(-)	0(-)	0(-)	0(-)	0(-)	0(-)	0(-)
5歳以上10歳未満	0(-)	0(-)	0(-)	0(-)	0(-)	0(-)	0(-)	0(-)
10歳代	0(-)	0(-)	0(-)	0(-)	0(-)	0(-)	0(-)	0(-)
20歳代	0(-)	0(-)	0(-)	0(-)	0(-)	0(-)	0(-)	0(-)
30歳代	0(-)	0(-)	0(-)	0(-)	0(-)	0(-)	0(-)	0(-)
40歳代	3(4.0%)	3(4.5%)	0(-)	0(-)	0(-)	0(-)	0(-)	0(-)
50歳代	7(9.3%)	7(10.4%)	0(-)	0(-)	0(-)	0(-)	0(-)	0(-)
60歳代	15(20.0%)	10(14.9%)	0(-)	0(-)	1(100.0%)	1(100.0%)	0(-)	3(50.0%)
70歳代	20(26.7%)	20(29.9%)	0(-)	0(-)	0(-)	0(-)	0(-)	0(-)
80歳代	18(24.0%)	15(22.4%)	0(-)	0(-)	0(-)	0(-)	0(-)	3(50.0%)
90歳以上	10(13.3%)	10(14.9%)	0(-)	0(-)	0(-)	0(-)	0(-)	0(-)
合計	75	67	0	0	1	1	0	6

5. 耐性菌新規感染症・感染症患者の検体*内訳

新規感染症患者

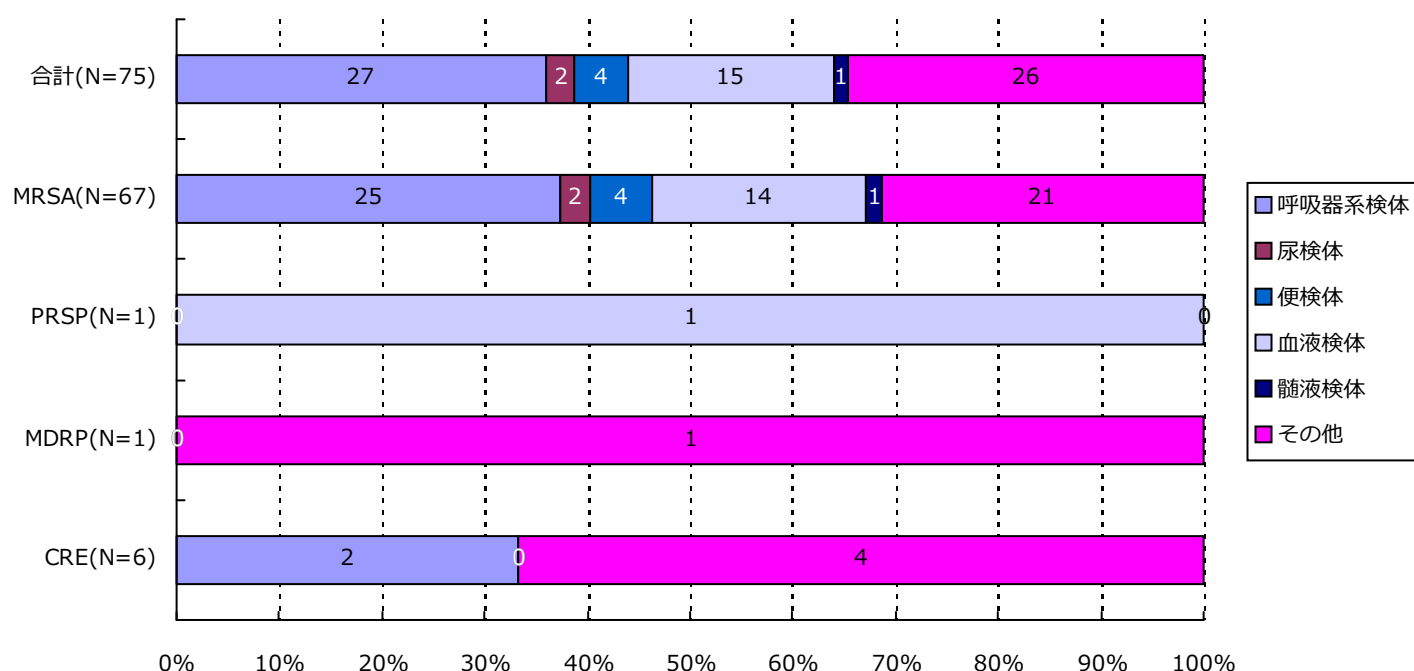


分類	合計	MRSA	VRSA	VRE	PRSP	MDRP	MDRA	CRE
呼吸器系	26(35.6%)	24(36.9%)	0(-)	0(-)	0(-)	0(-)	0(-)	2(33.3%)
尿検体	1(1.4%)	1(1.5%)	0(-)	0(-)	0(-)	0(-)	0(-)	0(-)
便検体	4(5.5%)	4(6.2%)	0(-)	0(-)	0(-)	0(-)	0(-)	0(-)
血液検体	15(20.5%)	14(21.5%)	0(-)	0(-)	1(100.0%)	0(-)	0(-)	0(-)
髄液検体	1(1.4%)	1(1.5%)	0(-)	0(-)	0(-)	0(-)	0(-)	0(-)
その他	26(35.6%)	21(32.3%)	0(-)	0(-)	0(-)	1(100.0%)	0(-)	4(66.7%)
合計	73	65	0	0	1	1	0	6

*検体区分については巻末の資料 1 を参照

5. 耐性菌新規感染症・感染症患者の検体*内訳

感染症患者

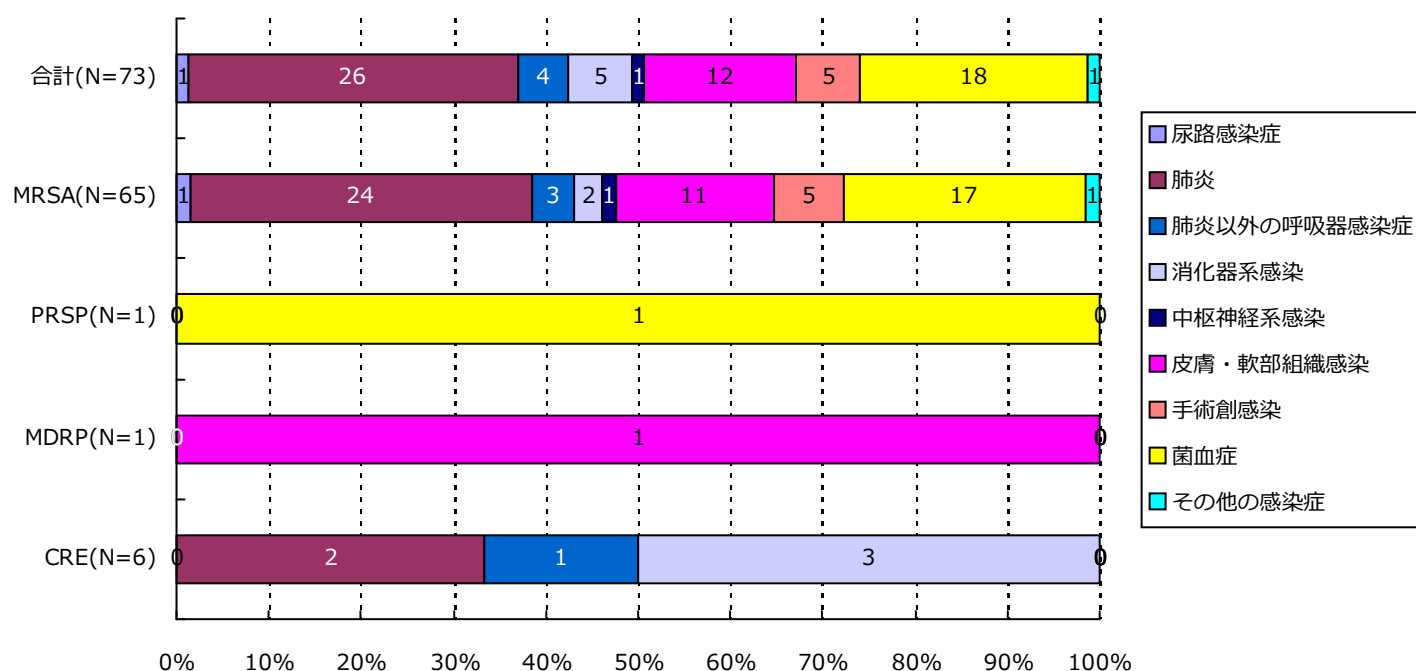


分類	合計	MRSA	VRSA	VRE	PRSP	MDRP	MDRA	CRE
呼吸器系	27(36.0%)	25(37.3%)	0(-)	0(-)	0(-)	0(-)	0(-)	2(33.3%)
尿検体	2(2.7%)	2(3.0%)	0(-)	0(-)	0(-)	0(-)	0(-)	0(-)
便検体	4(5.3%)	4(6.0%)	0(-)	0(-)	0(-)	0(-)	0(-)	0(-)
血液検体	15(20.0%)	14(20.9%)	0(-)	0(-)	1(100.0%)	0(-)	0(-)	0(-)
髄液検体	1(1.3%)	1(1.5%)	0(-)	0(-)	0(-)	0(-)	0(-)	0(-)
その他	26(34.7%)	21(31.3%)	0(-)	0(-)	0(-)	1(100.0%)	0(-)	4(66.7%)
合計	75	67	0	0	1	1	0	6

*検体区分については巻末の資料 1 を参照

6. 耐性菌新規感染症・感染症患者の感染症名別内訳

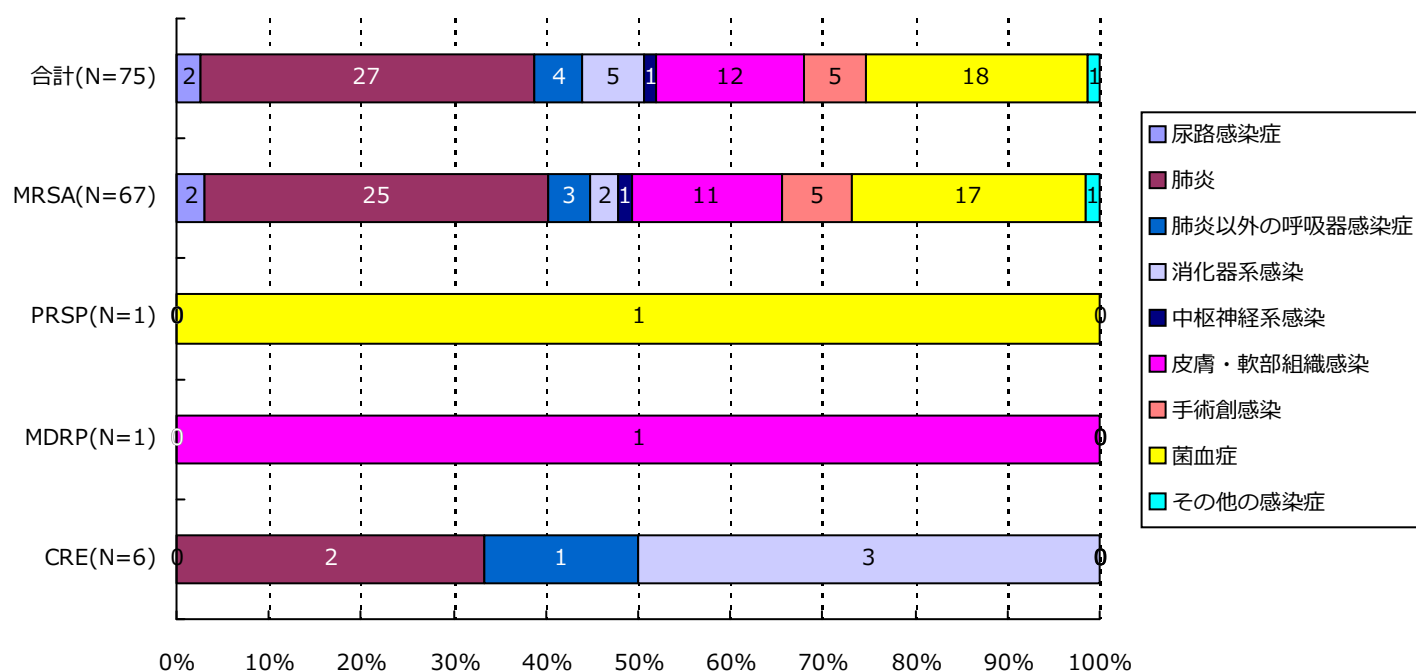
新規感染症患者



分類	合計	MRSA	VRSA	VRE	PRSP	MDRP	MDRA	CRE
尿路	1(1.4%)	1(1.5%)	0(-)	0(-)	0(-)	0(-)	0(-)	0(-)
肺炎	26(35.6%)	24(36.9%)	0(-)	0(-)	0(-)	0(-)	0(-)	2(33.3%)
肺炎以外	4(5.5%)	3(4.6%)	0(-)	0(-)	0(-)	0(-)	0(-)	1(16.7%)
消化器系	5(6.8%)	2(3.1%)	0(-)	0(-)	0(-)	0(-)	0(-)	3(50.0%)
中枢神経系	1(1.4%)	1(1.5%)	0(-)	0(-)	0(-)	0(-)	0(-)	0(-)
皮膚・軟部	12(16.4%)	11(16.9%)	0(-)	0(-)	0(-)	1(100.0%)	0(-)	0(-)
手術創	5(6.8%)	5(7.7%)	0(-)	0(-)	0(-)	0(-)	0(-)	0(-)
菌血症	18(24.7%)	17(26.2%)	0(-)	0(-)	1(100.0%)	0(-)	0(-)	0(-)
その他	1(1.4%)	1(1.5%)	0(-)	0(-)	0(-)	0(-)	0(-)	0(-)
合計	73	65	0	0	1	1	0	6

6. 耐性菌新規感染症・感染症患者の感染症名別内訳

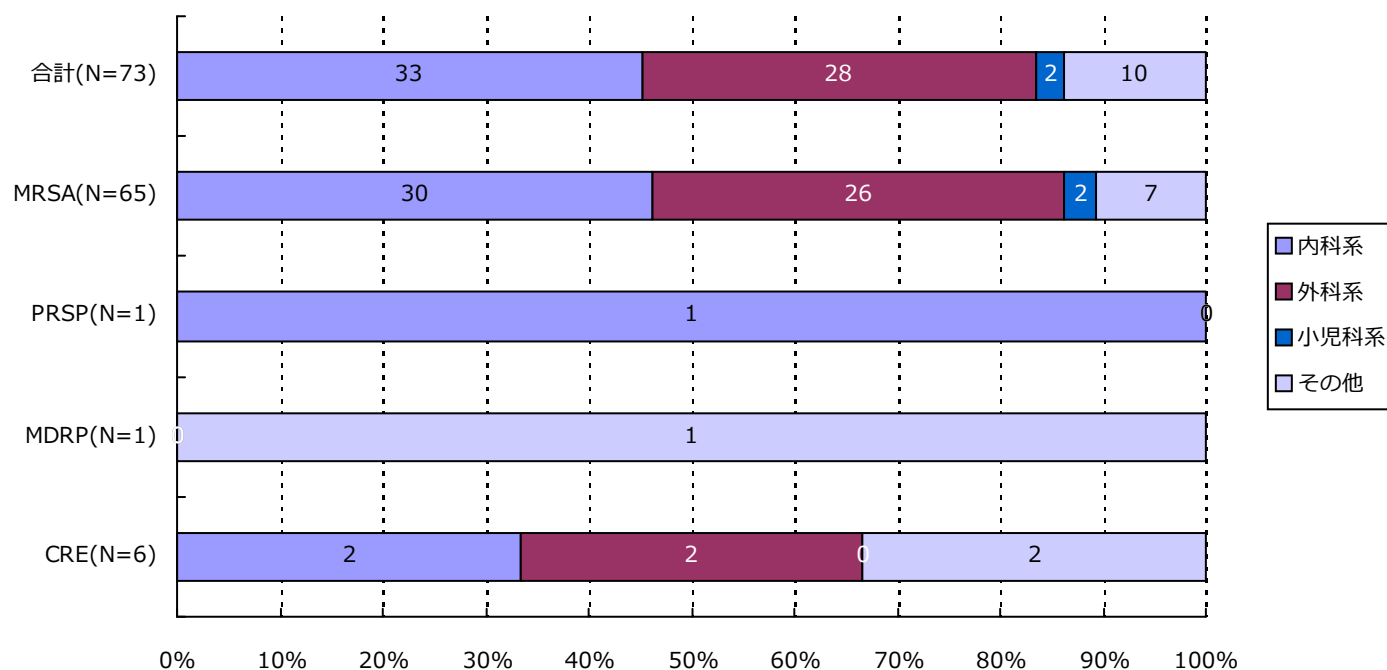
感染症患者



分類	合計	MRSA	VRSA	VRE	PRSP	MDRP	MDRA	CRE
尿路	2(2.7%)	2(3.0%)	0(-)	0(-)	0(-)	0(-)	0(-)	0(-)
肺炎	27(36.0%)	25(37.3%)	0(-)	0(-)	0(-)	0(-)	0(-)	2(33.3%)
肺炎以外	4(5.3%)	3(4.5%)	0(-)	0(-)	0(-)	0(-)	0(-)	1(16.7%)
消化器系	5(6.7%)	2(3.0%)	0(-)	0(-)	0(-)	0(-)	0(-)	3(50.0%)
中枢神経系	1(1.3%)	1(1.5%)	0(-)	0(-)	0(-)	0(-)	0(-)	0(-)
皮膚・軟部	12(16.0%)	11(16.4%)	0(-)	0(-)	0(-)	1(100.0%)	0(-)	0(-)
手術創	5(6.7%)	5(7.5%)	0(-)	0(-)	0(-)	0(-)	0(-)	0(-)
菌血症	18(24.0%)	17(25.4%)	0(-)	0(-)	1(100.0%)	0(-)	0(-)	0(-)
その他	1(1.3%)	1(1.5%)	0(-)	0(-)	0(-)	0(-)	0(-)	0(-)
合計	75	67	0	0	1	1	0	6

7. 耐性菌新規感染症・感染症患者の診療科*別内訳

新規感染症患者

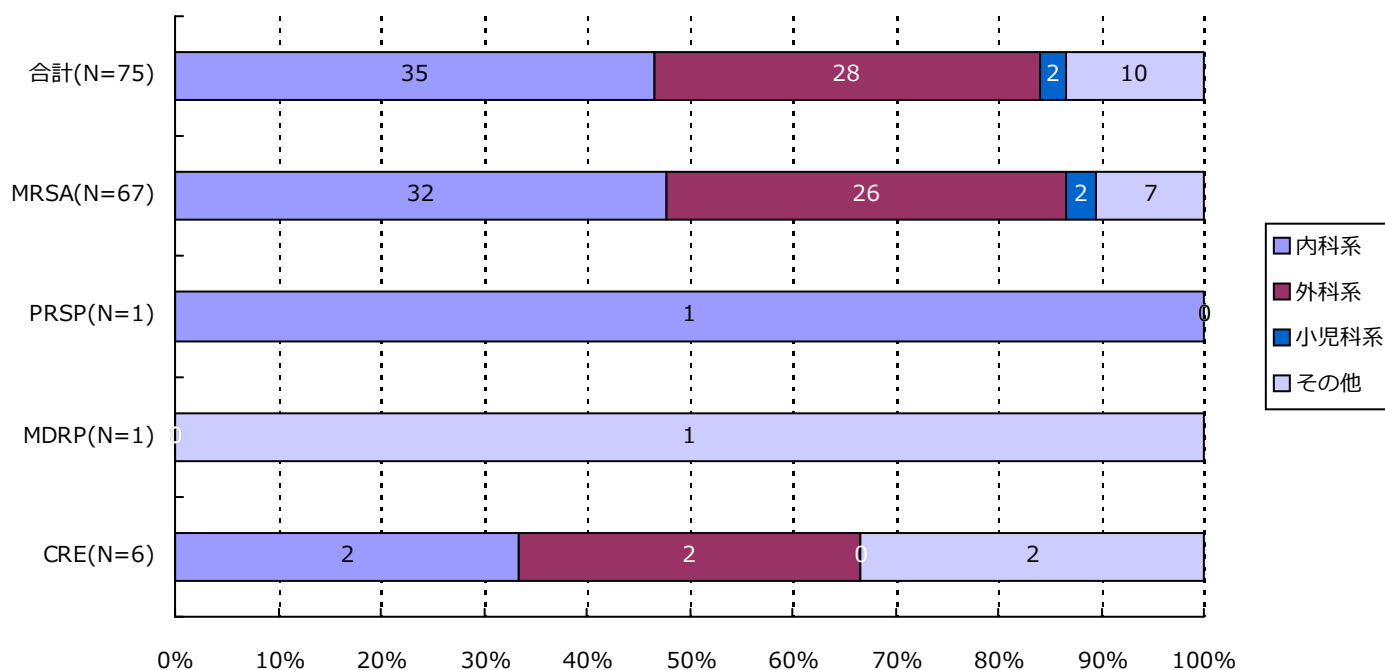


分類	合計	MRSA	VRSA	VRE	PRSP	MDRP	MDRA	CRE
内科系	33(45.2%)	30(46.2%)	0(-)	0(-)	1(100.0%)	0(-)	0(-)	2(33.3%)
外科系	28(38.4%)	26(40.0%)	0(-)	0(-)	0(-)	0(-)	0(-)	2(33.3%)
小児科系	2(2.7%)	2(3.1%)	0(-)	0(-)	0(-)	0(-)	0(-)	0(-)
その他	10(13.7%)	7(10.8%)	0(-)	0(-)	0(-)	1(100.0%)	0(-)	2(33.3%)
合計	73	65	0	0	1	1	0	6

*診療科の内訳については巻末の資料2を参照

7. 耐性菌新規感染症・感染症患者の診療科*別内訳

感染症患者



分類	合計	MRSA	VRSA	VRE	PRSP	MDRP	MDRA	CRE
内科系	35(46.7%)	32(47.8%)	0(-)	0(-)	1(100.0%)	0(-)	0(-)	2(33.3%)
外科系	28(37.3%)	26(38.8%)	0(-)	0(-)	0(-)	0(-)	0(-)	2(33.3%)
小児科系	2(2.7%)	2(3.0%)	0(-)	0(-)	0(-)	0(-)	0(-)	0(-)
その他	10(13.3%)	7(10.4%)	0(-)	0(-)	0(-)	1(100.0%)	0(-)	2(33.3%)
合計	75	67	0	0	1	1	0	6

*診療科の内訳については巻末の資料2を参照

・ 資料 1

呼吸器系検体	喀出痰
	気管内採痰
	気管支洗浄液
	咽頭粘液
	鼻腔内
	口腔内
	生検材料(肺)
	胸水
	その他(呼吸器)
尿検体	自然排尿
	採尿カテーテル
	留置カテーテル
	カテーテル尿
便検体	糞便
血液検体	静脈血
	動脈血
髄液検体	髄液
その他	尿道分泌液
	膣分泌液
	胃・十二指腸液
	胆汁
	生検材料(消化管)
	腹水
	関節液
	その他

・ 資料 2

内科系	内科
	循環器内科
	神経内科
	呼吸器内科
	消化器内科
	胃腸科
	内分泌・代謝内科
	腎臓内科
	糖尿病内科
	アレルギー・膠原病内科
	膠原病内科
	アレルギー内科
	リウマチ内科
	血液内科
	感染症内科
	老人内科
	心療内科
外科系	外科
	消化器外科
	肛門科
	肝胆脾外科
	心臓血管外科
	内分泌外科
	呼吸器外科
	小児外科
	小児循環器外科
	小児消化器外科
	産婦人科
	産科
	婦人科
	整形外科
	美容外科
	眼科
	耳鼻咽喉科
	気管食道科
	泌尿器科
	皮膚・泌尿器科
小児科系	皮膚科
	脳神経外科
	形成外科
	歯科口腔外科
	歯科
	小児歯科
	矯正歯科
	口腔外科
	手術部
	移植・人工臓器科
	小児科
	新生児科
	新生児集中治療部(NICU)
	周産期センター
その他	性病科
	神経科
	精神科
	放射線科
	総合診療部
	救急部
	救急・集中治療部
	集中治療部(ICU)
	冠動脈疾患集中治療部(CCU)
	内視鏡科
	透析科
	理学療法・リハビリテーション科
	理学療法科
	リハビリテーション科
	麻酔科
	その他

精度管理について

四半期報ではVRSAに対してのみ、報告医療機関にその真偽を確認し誤報告を除外している。

厚生労働省 院内感染対策サーベイランス 薬剤耐性菌 判定基準 (Ver.3.2)

菌名	概要	菌名コード	微量液体希釈法の基準	ディスク拡散法の基準
メチシリン耐性黄色ブドウ球菌 (MRSA)	MPIPC または CFX が “R” の <i>Staphylococcus aureus</i> または選択培地で MRSA と確認された菌	1301、1303	MPIPC \geq 4 μ g/mL* または CFX \geq 8 μ g/mL*	MPIPC \leq 10mm† CFX \leq 21mm*
バンコマイシン耐性黄色ブドウ球菌 (VRSA)	VCM が微量液体希釈法で “R” の <i>Staphylococcus aureus</i>	1301、1303-1306	VCM \geq 16 μ g/mL*	
バンコマイシン耐性腸球菌 (VRE)	下記のいずれかの条件を満たす <i>Enterococcus</i> spp. ・ VCM が微量液体希釈法で耐性† ・ VCM がディスク拡散法で “R” ・ 選択培地で VRE と確認された菌 注) 種の同定が行われていない <i>Enterococcus</i> sp.は除く	1201、1202、1205、1206、1209、1210、1213-1217	VCM \geq 16 μ g/mL†	VCM \leq 14mm*
ペニシリン耐性肺炎球菌 (PRSP)	PCG が微量液体希釈法で耐性†、または MPIPC がディスク拡散法で “S 以外” の <i>Streptococcus pneumoniae</i>	1131	PCG \geq 0.125 μ g/mL†	MPIPC \leq 19mm†
多剤耐性緑膿菌 (MDRP)	下記のすべての条件を満たす <i>Pseudomonas aeruginosa</i> ・ カルバペネム系 (IPM、MEPM のいずれか) が微量液体希釈法で耐性†、またはディスク拡散法で “R” ・ アミノグリコシド系は AMK が微量液体希釈法で耐性†、またはディスク拡散法で “R” ・ フルオロキノロン系が “R” (NFLX、OFLX、LVFX、LFLX、CPFX のいずれか)	4001	IPM・MEPM \geq 16 μ g/mL† AMK \geq 32 μ g/mL† NFLX \geq 16 μ g/mL* OFLX・LVFX・LFLX \geq 8mL* CPFX \geq 4 μ g/mL*†	IPM・MEPM \leq 13mm† AMK \leq 14mm* NFLX・OFLX \leq 12mm* LVFX \leq 13mm* LFLX \leq 18mm* CPFX \leq 15mm*†
多剤耐性アシネトバクター属 (MDRA)	下記のすべての条件を満たす <i>Acinetobacter</i> spp. ・ カルバペネム系が “R” (IPM、MEPM のいずれか) ・ アミノグリコシド系は AMK が微量液体希釈法で耐性† またはディスク拡散法で “R” ・ フルオロキノロン系が “R” (LVFX、CPFX のいずれか)	4400-4403	IPM・MEPM \geq 16 μ g/mL† AMK \geq 32 μ g/mL† LVFX \geq 8 μ g/mL* CPFX \geq 4 μ g/mL*†	IPM・MEPM \leq 13mm† AMK \leq 14mm† LVFX \leq 13mm* CPFX \leq 15mm*†
カルバペネム耐性腸内細菌科細菌 (CRE)	下記のいずれかの条件を満たす腸内細菌科細菌 ・ MEPM が耐性† ・ IPM が耐性†、かつ CMZ が “R”	2000-2691、3150-3151	MEPM \geq 2 μ g/mL† IPM \geq 2 μ g/mL† かつ CMZ \geq 64 μ g/mL*†	MEPM \leq 22mm† IPM \leq 22mm† かつ CMZ \leq 12mm*†

* S,I,R の判定は CLSI2012(M100-S22)に準拠

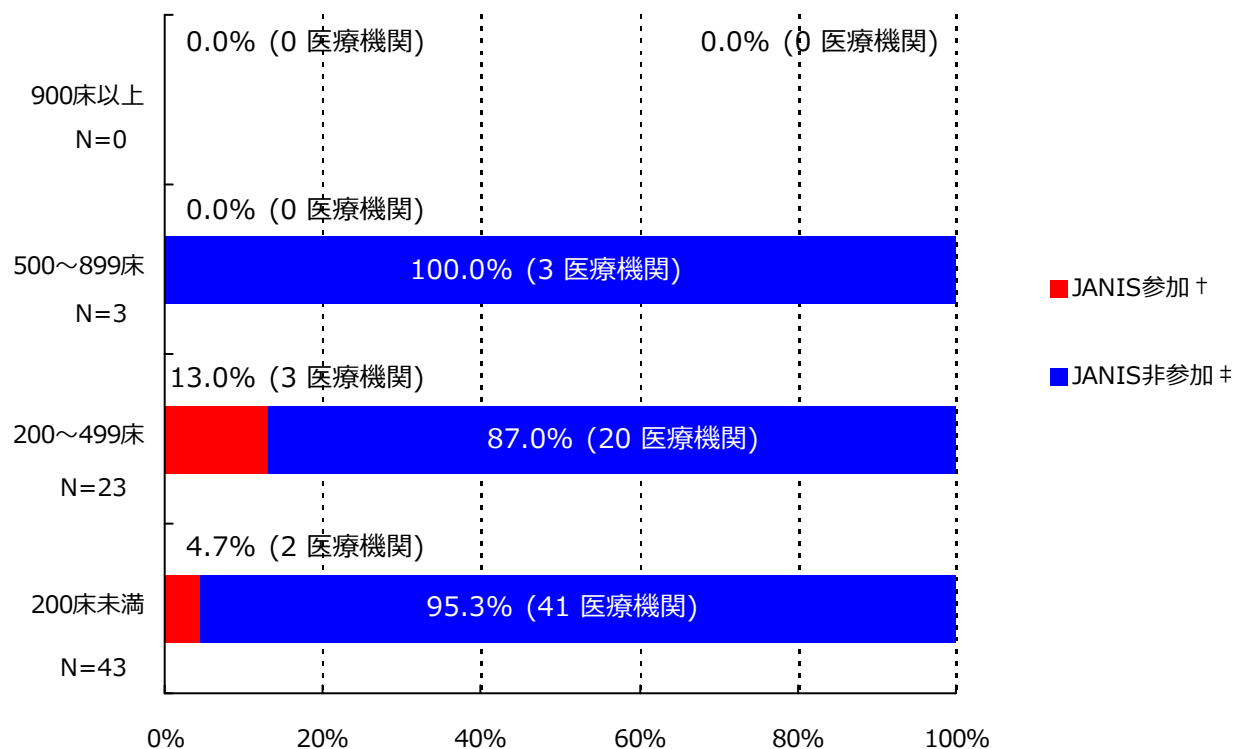
† 感染症発生动向調査の基準に準拠

(秋田県)

公開情報 2019年4月～6月 四半期報(全集計対象医療機関)
院内感染対策サーベイランス 全入院患者部門



1. データ提出医療機関*数(5医療機関)



*ここではデータ提出医療機関は集計対象医療機関を表す

† JANIS参加 = 2019年4月～6月 集計対象医療機関数

‡ JANIS非参加 = (2018年 都道府県別医療機関数¶) - (2019年4月～6月 集計対象医療機関数)

病床数	2018年 都道府県別医療機関数¶	2019年4月～6月 集計対象医療機関数 (都道府県別医療機関数に占める割合)
900床以上	0	0 (-)
500～899床	3	0 (0%)
200～499床	23	3 (13%)
200床未満	43	2 (4.7%)
病床数不明	-	0 (-)
合計	69	5 (7.2%)

¶2018年医療施設（動態）調査を参照した。

(秋田県)

公開情報 2019年4月～6月 四半期報(全集計対象医療機関)

院内感染対策サーベイランス 全入院患者部門



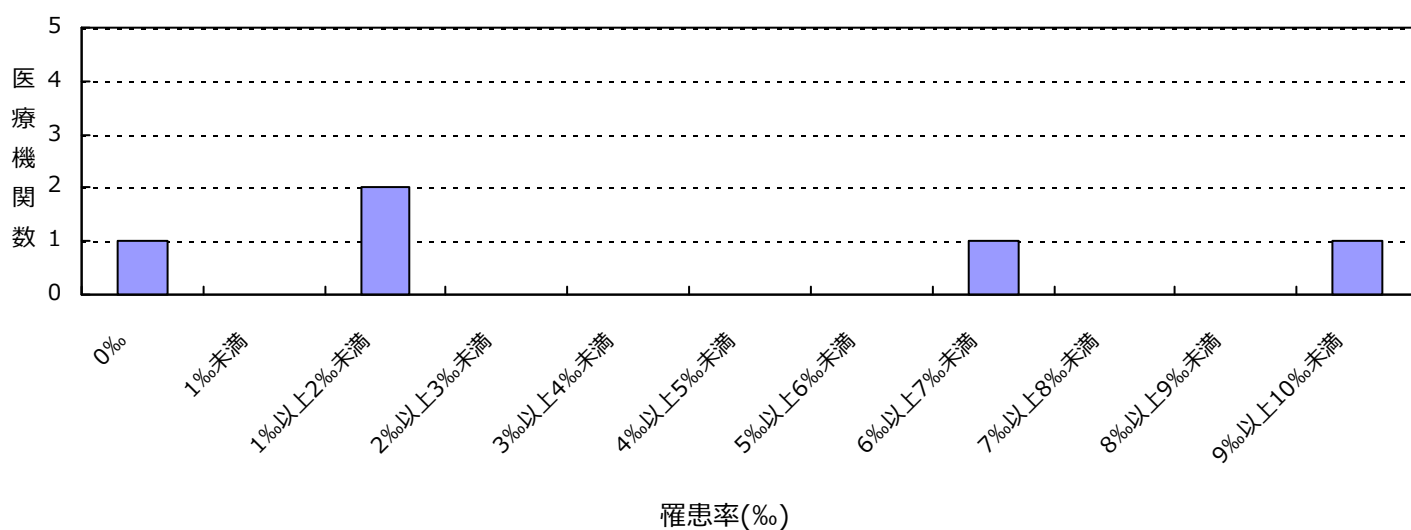
2. 新規感染症患者数と罹患率

メチシリン耐性黄色ブドウ球菌(MRSA)感染症

罹患率

薬剤耐性菌名	総入院患者数	継続感染症患者数	新規感染症患者数	全体の罹患率	集計対象医療機関の罹患率(%)の分布
MRSA	8,580	0	25	2.91%	0.00 1.69 9.55 ----- -----

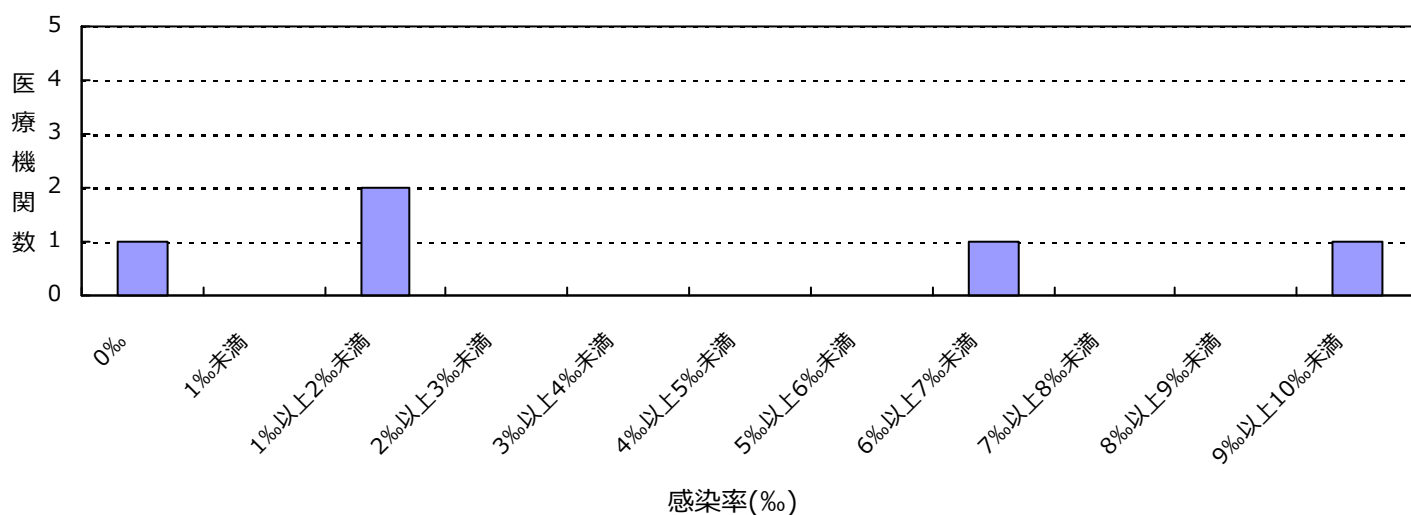
集計対象医療機関の罹患率 (N=5)



感染率

薬剤耐性菌名	総入院患者数	感染症患者数	全体の感染率	集計対象医療機関の感染率(%)の分布
MRSA	8,580	25	2.91%	0.00 1.69 9.55 ----- -----

集計対象医療機関の感染率 (N=5)



(秋田県)

公開情報 2019年4月～6月 四半期報(全集計対象医療機関)
院内感染対策サーベイランス 全入院患者部門



2. 新規感染症患者数と罹患率

バンコマイシン耐性黄色ブドウ球菌(VRSA)感染症の報告はありませんでした

バンコマイシン耐性腸球菌(VRE)感染症の報告はありませんでした

ペニシリン耐性肺炎球菌(PRSP)感染症の報告はありませんでした

多剤耐性緑膿菌(MDRP)感染症の報告はありませんでした

多剤耐性アシネトバクター属(MDRA)感染症の報告はありませんでした

カルバペネム耐性腸内細菌科細菌(CRE)感染症の報告はありませんでした

総入院患者数、感染症患者数、罹患率、感染率の説明

総入院患者数 = (対象期間の各月の新規入院患者数の合計) + (対象期間の一番初めの月の継続入院患者数)

感染症患者数 = (新規感染症患者数) + (対象期間の一番初めの月の継続感染症患者数)

新規感染症患者数 = 対象期間の各月の新規感染症患者数の合計

継続感染症患者数 = 対象期間の一番初めの月より前に新規感染症患者とされ、対象期間の一番初めの月に改めて検査した際にも、継続的に同じ耐性菌に感染していた患者の数

罹患率 = (新規感染症患者数) ÷ ((総入院患者数) - (対象期間の一番初めの月の継続感染症患者数)) × 1000

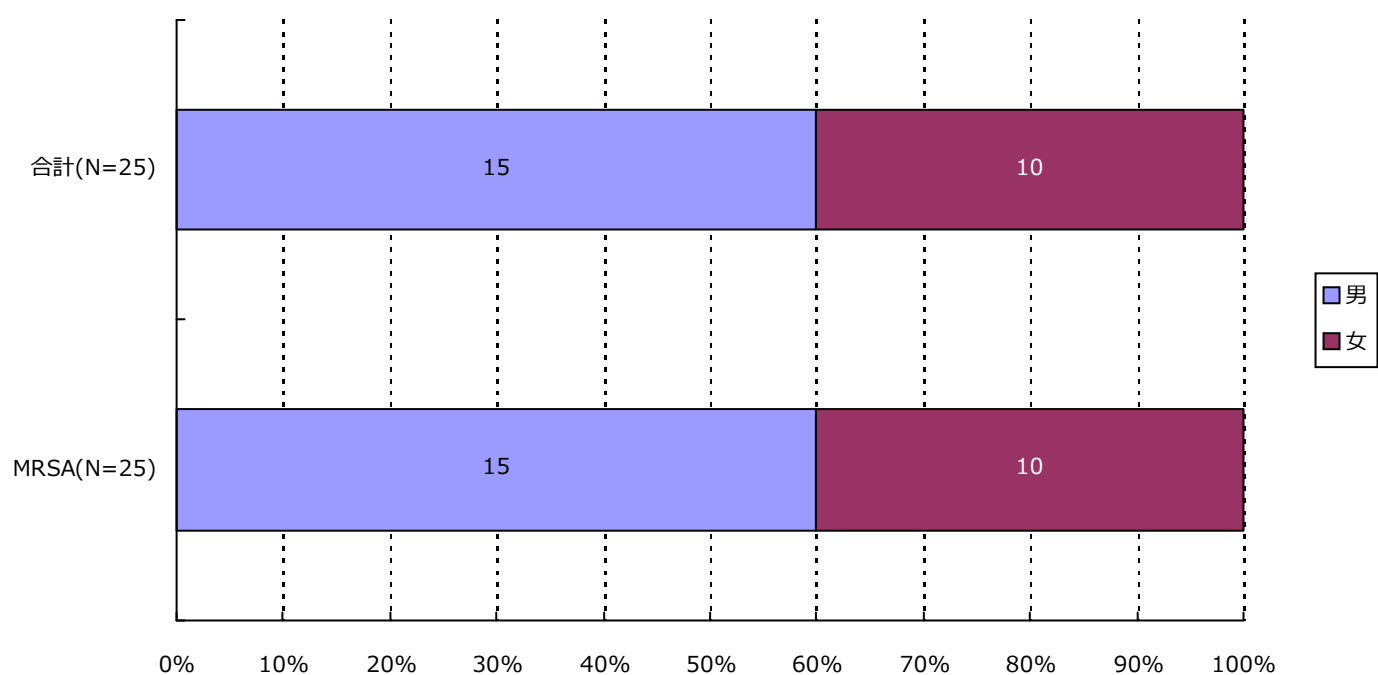
感染率 = (感染症患者数) ÷ (総入院患者数) × 1000

全体の罹患率 = (集計対象医療機関の新規感染症患者数合計) ÷ ((集計対象医療機関の総入院患者数合計) - (集計対象医療機関の対象期間の一番初めの月の継続感染症患者数合計)) × 1000

全体の感染率 = (集計対象医療機関の感染症患者数合計) ÷ (集計対象医療機関の総入院患者数合計) × 1000

3. 耐性菌新規感染症・感染症患者の性別内訳

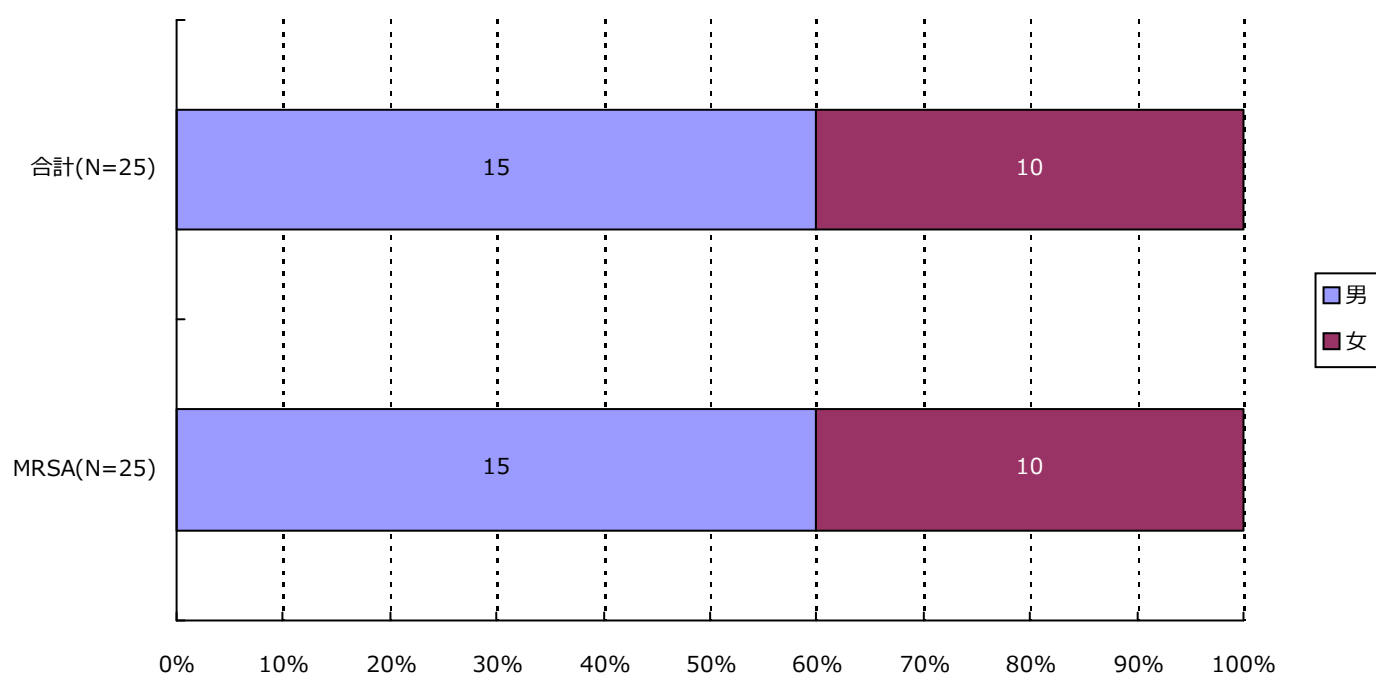
新規感染症患者



分類	合計	MRSA	VRSA	VRE	PRSP	MDRP	MDRA	CRE
男	15 (60.0%)	15 (60.0%)	0 (-)	0 (-)	0 (-)	0 (-)	0 (-)	0 (-)
女	10 (40.0%)	10 (40.0%)	0 (-)	0 (-)	0 (-)	0 (-)	0 (-)	0 (-)
合計	25	25	0	0	0	0	0	0

3. 耐性菌新規感染症・感染症患者の性別内訳

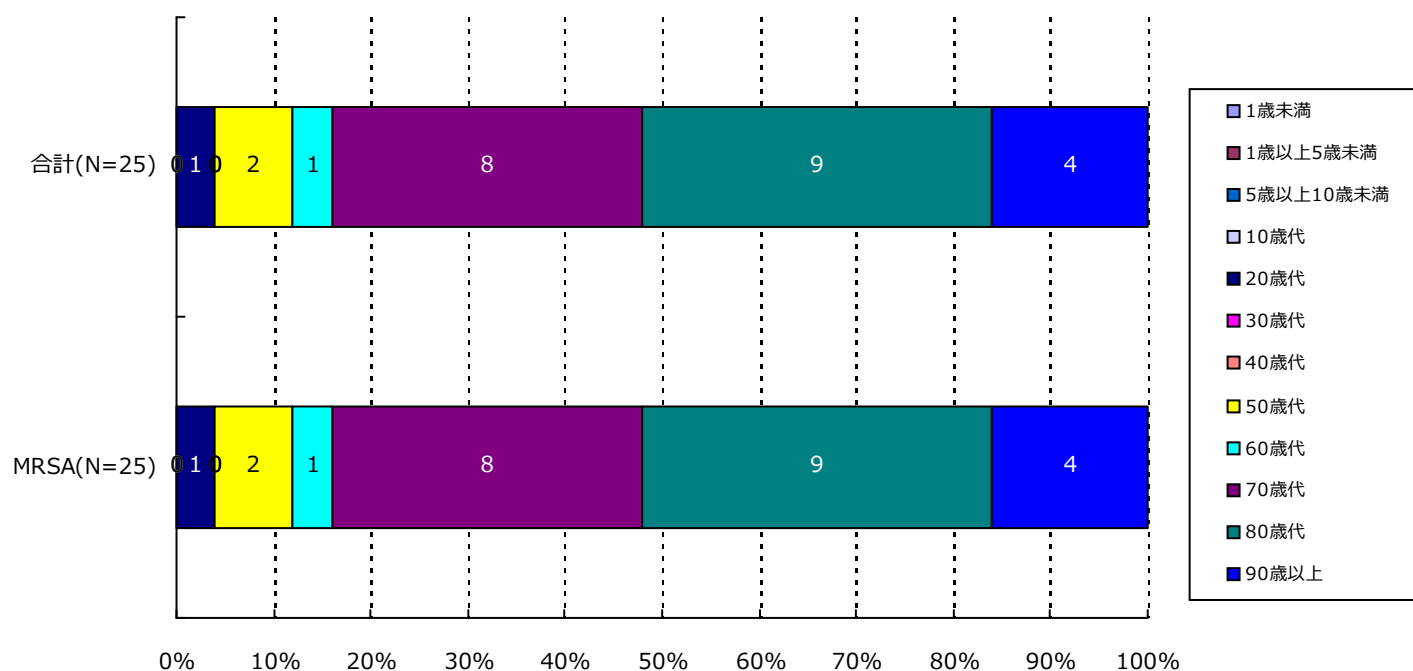
感染症患者



分類	合計	MRSA	VRSA	VRE	PRSP	MDRP	MDRA	CRE
男	15 (60.0%)	15 (60.0%)	0 (-)	0 (-)	0 (-)	0 (-)	0 (-)	0 (-)
女	10 (40.0%)	10 (40.0%)	0 (-)	0 (-)	0 (-)	0 (-)	0 (-)	0 (-)
合計	25	25	0	0	0	0	0	0

4. 耐性菌新規感染症・感染症患者の年齢別内訳

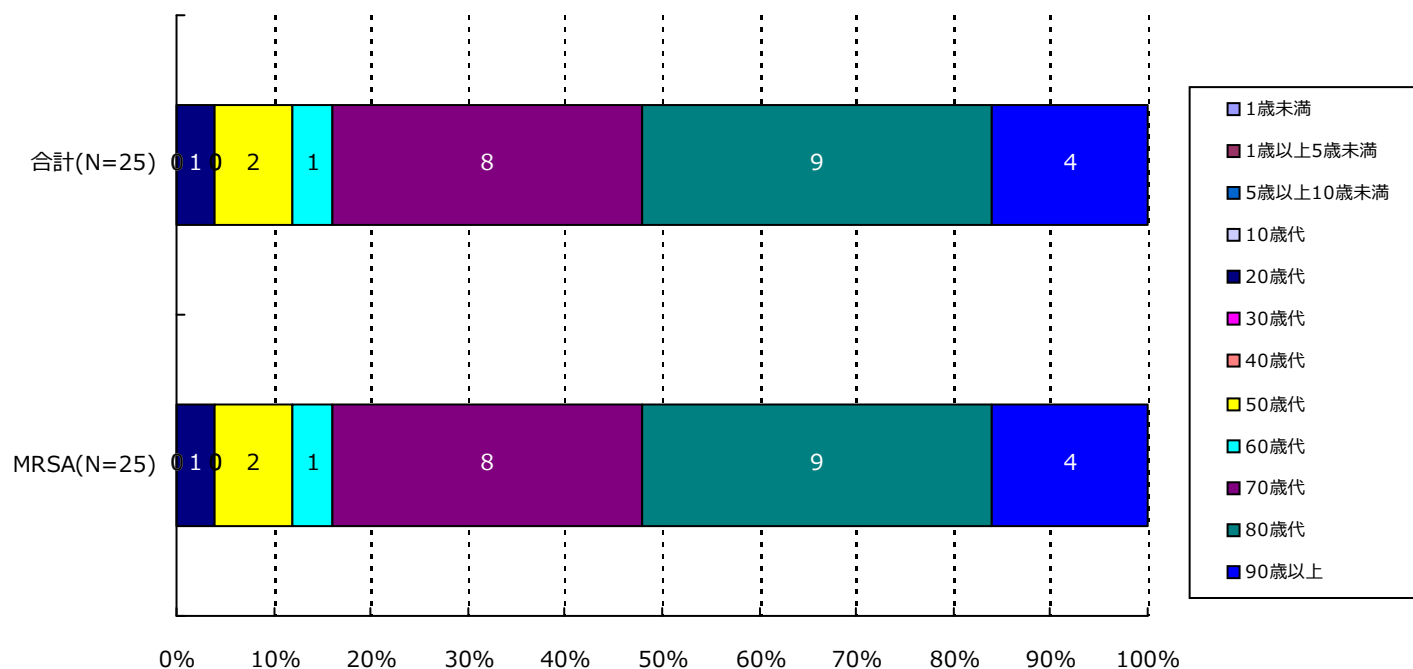
新規感染症患者



分類	合計	MRSA	VRSA	VRE	PRSP	MDRP	MDRA	CRE
1歳未満	0(-)	0(-)	0(-)	0(-)	0(-)	0(-)	0(-)	0(-)
1歳以上5歳未満	0(-)	0(-)	0(-)	0(-)	0(-)	0(-)	0(-)	0(-)
5歳以上10歳未満	0(-)	0(-)	0(-)	0(-)	0(-)	0(-)	0(-)	0(-)
10歳代	0(-)	0(-)	0(-)	0(-)	0(-)	0(-)	0(-)	0(-)
20歳代	1(4.0%)	1(4.0%)	0(-)	0(-)	0(-)	0(-)	0(-)	0(-)
30歳代	0(-)	0(-)	0(-)	0(-)	0(-)	0(-)	0(-)	0(-)
40歳代	0(-)	0(-)	0(-)	0(-)	0(-)	0(-)	0(-)	0(-)
50歳代	2(8.0%)	2(8.0%)	0(-)	0(-)	0(-)	0(-)	0(-)	0(-)
60歳代	1(4.0%)	1(4.0%)	0(-)	0(-)	0(-)	0(-)	0(-)	0(-)
70歳代	8(32.0%)	8(32.0%)	0(-)	0(-)	0(-)	0(-)	0(-)	0(-)
80歳代	9(36.0%)	9(36.0%)	0(-)	0(-)	0(-)	0(-)	0(-)	0(-)
90歳以上	4(16.0%)	4(16.0%)	0(-)	0(-)	0(-)	0(-)	0(-)	0(-)
合計	25	25	0	0	0	0	0	0

4. 耐性菌新規感染症・感染症患者の年齢別内訳

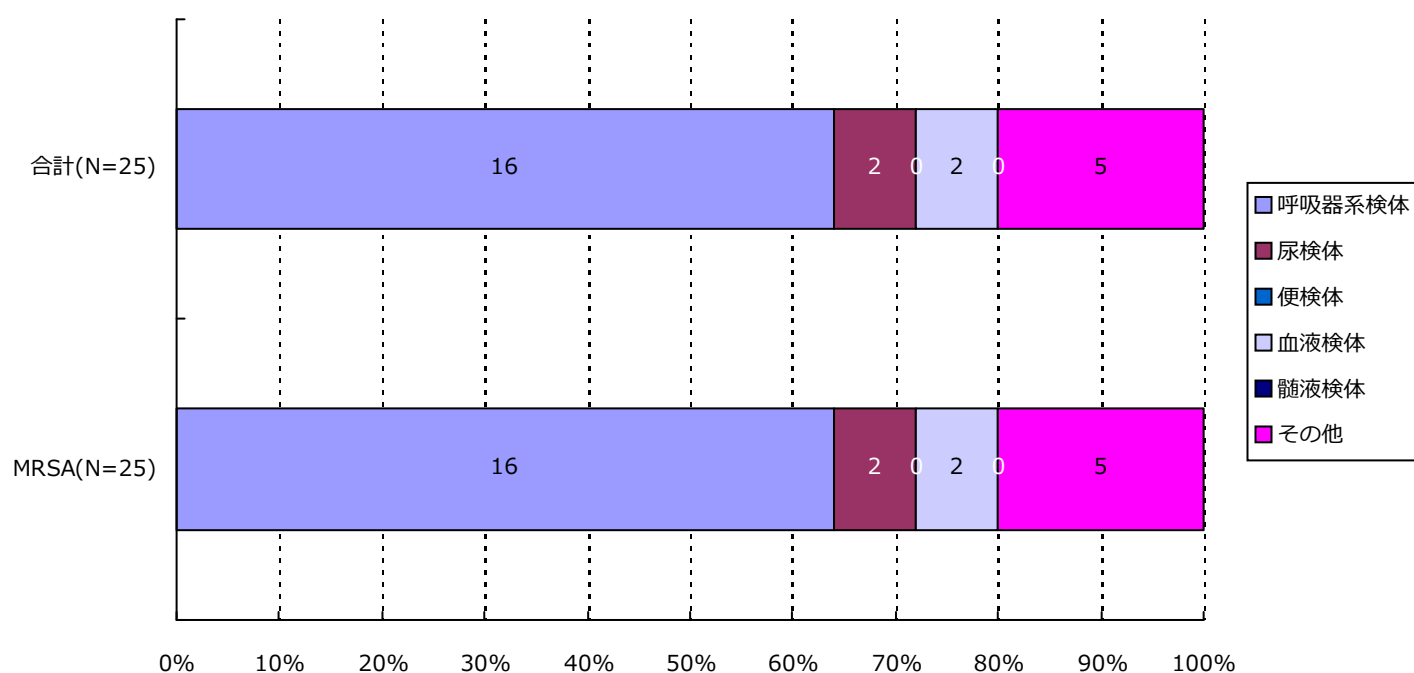
感染症患者



分類	合計	MRSA	VRSA	VRE	PRSP	MDRP	MDRA	CRE
1歳未満	0(-)	0(-)	0(-)	0(-)	0(-)	0(-)	0(-)	0(-)
1歳以上5歳未満	0(-)	0(-)	0(-)	0(-)	0(-)	0(-)	0(-)	0(-)
5歳以上10歳未満	0(-)	0(-)	0(-)	0(-)	0(-)	0(-)	0(-)	0(-)
10歳代	0(-)	0(-)	0(-)	0(-)	0(-)	0(-)	0(-)	0(-)
20歳代	1(4.0%)	1(4.0%)	0(-)	0(-)	0(-)	0(-)	0(-)	0(-)
30歳代	0(-)	0(-)	0(-)	0(-)	0(-)	0(-)	0(-)	0(-)
40歳代	0(-)	0(-)	0(-)	0(-)	0(-)	0(-)	0(-)	0(-)
50歳代	2(8.0%)	2(8.0%)	0(-)	0(-)	0(-)	0(-)	0(-)	0(-)
60歳代	1(4.0%)	1(4.0%)	0(-)	0(-)	0(-)	0(-)	0(-)	0(-)
70歳代	8(32.0%)	8(32.0%)	0(-)	0(-)	0(-)	0(-)	0(-)	0(-)
80歳代	9(36.0%)	9(36.0%)	0(-)	0(-)	0(-)	0(-)	0(-)	0(-)
90歳以上	4(16.0%)	4(16.0%)	0(-)	0(-)	0(-)	0(-)	0(-)	0(-)
合計	25	25	0	0	0	0	0	0

5. 耐性菌新規感染症・感染症患者の検体*内訳

新規感染症患者

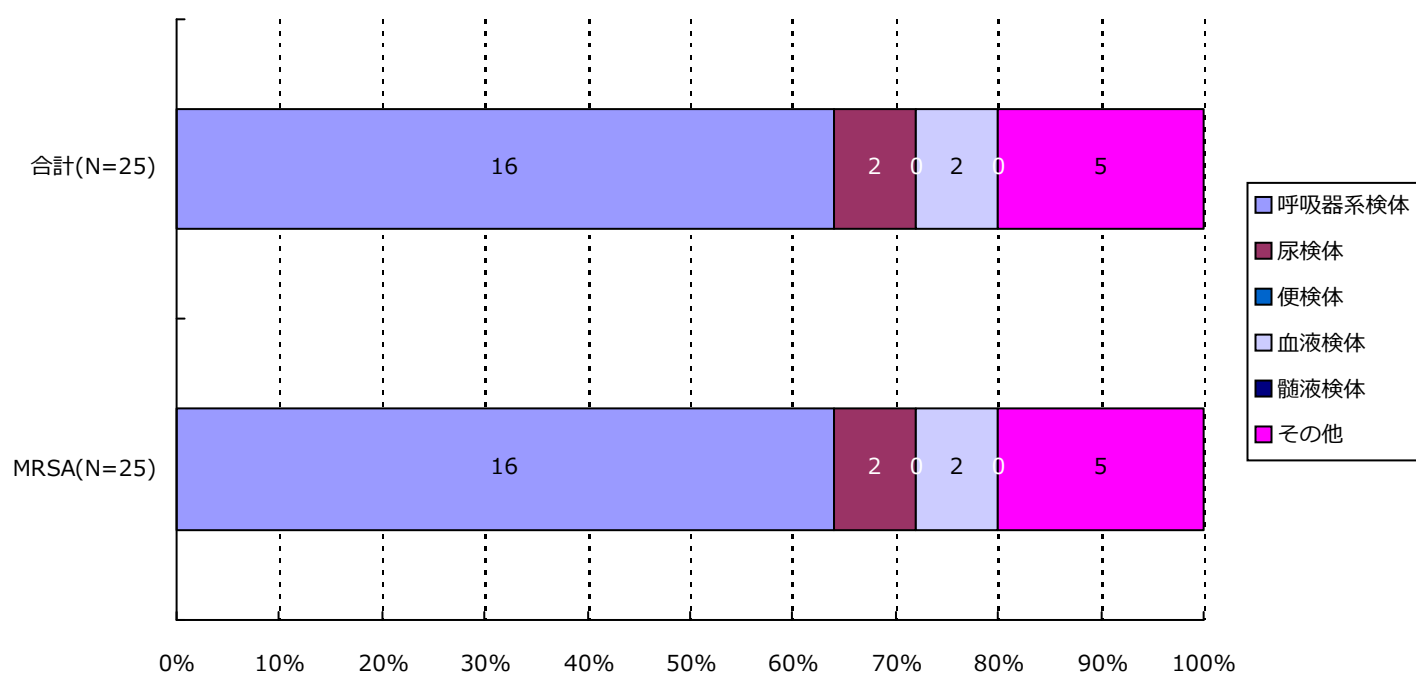


分類	合計	MRSA	VRSA	VRE	PRSP	MDRP	MDRA	CRE
呼吸器系	16(64.0%)	16(64.0%)	0(-)	0(-)	0(-)	0(-)	0(-)	0(-)
尿検体	2(8.0%)	2(8.0%)	0(-)	0(-)	0(-)	0(-)	0(-)	0(-)
便検体	0(-)	0(-)	0(-)	0(-)	0(-)	0(-)	0(-)	0(-)
血液検体	2(8.0%)	2(8.0%)	0(-)	0(-)	0(-)	0(-)	0(-)	0(-)
髄液検体	0(-)	0(-)	0(-)	0(-)	0(-)	0(-)	0(-)	0(-)
その他	5(20.0%)	5(20.0%)	0(-)	0(-)	0(-)	0(-)	0(-)	0(-)
合計	25	25	0	0	0	0	0	0

*検体区分については巻末の資料 1 を参照

5. 耐性菌新規感染症・感染症患者の検体*内訳

感染症患者

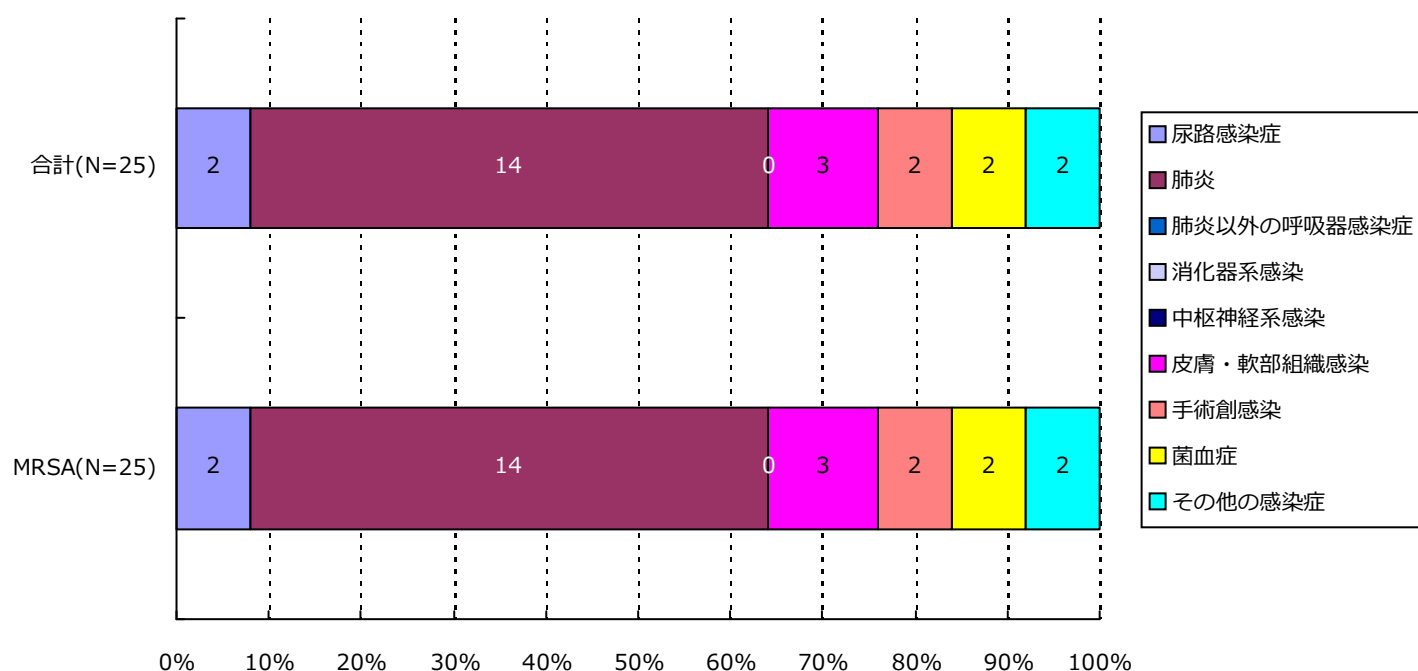


分類	合計	MRSA	VRSA	VRE	PRSP	MDRP	MDRA	CRE
呼吸器系	16(64.0%)	16(64.0%)	0(-)	0(-)	0(-)	0(-)	0(-)	0(-)
尿検体	2(8.0%)	2(8.0%)	0(-)	0(-)	0(-)	0(-)	0(-)	0(-)
便検体	0(-)	0(-)	0(-)	0(-)	0(-)	0(-)	0(-)	0(-)
血液検体	2(8.0%)	2(8.0%)	0(-)	0(-)	0(-)	0(-)	0(-)	0(-)
髄液検体	0(-)	0(-)	0(-)	0(-)	0(-)	0(-)	0(-)	0(-)
その他	5(20.0%)	5(20.0%)	0(-)	0(-)	0(-)	0(-)	0(-)	0(-)
合計	25	25	0	0	0	0	0	0

*検体区分については巻末の資料 1 を参照

6. 耐性菌新規感染症・感染症患者の感染症名別内訳

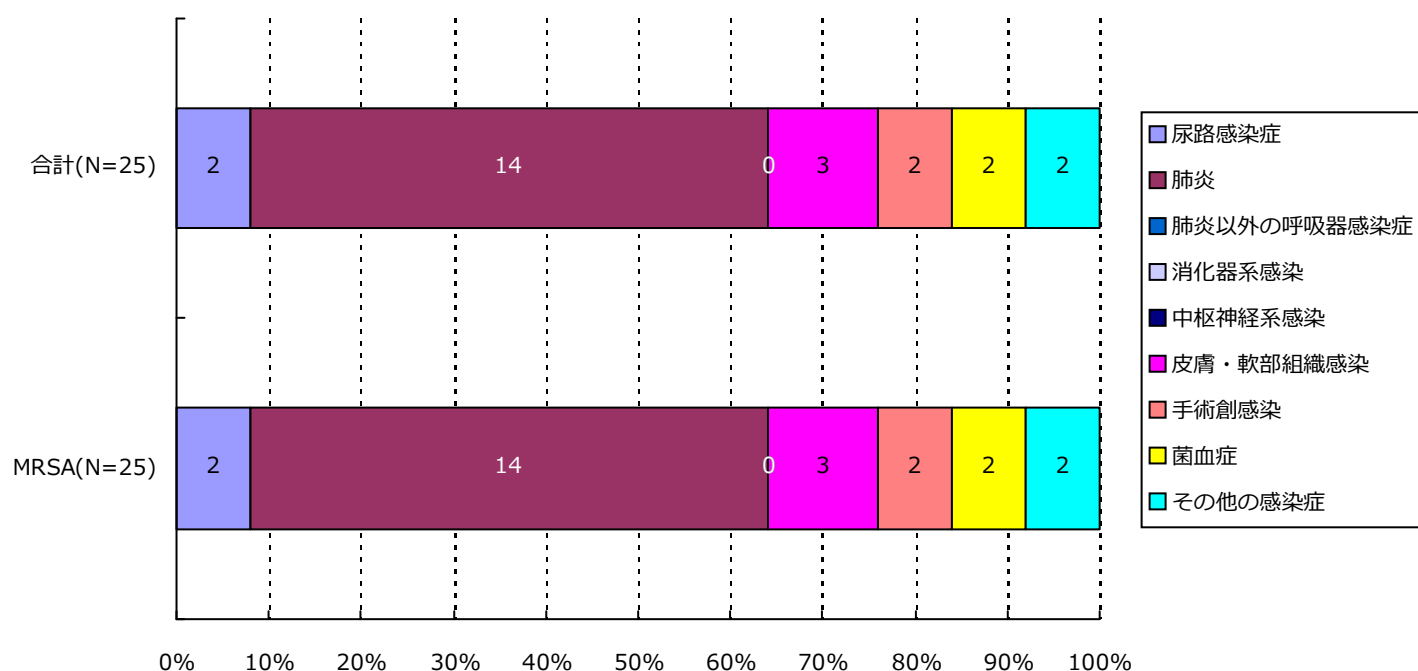
新規感染症患者



分類	合計	MRSA	VRSA	VRE	PRSP	MDRP	MDRA	CRE
尿路	2(8.0%)	2(8.0%)	0(-)	0(-)	0(-)	0(-)	0(-)	0(-)
肺炎	14(56.0%)	14(56.0%)	0(-)	0(-)	0(-)	0(-)	0(-)	0(-)
肺炎以外	0(-)	0(-)	0(-)	0(-)	0(-)	0(-)	0(-)	0(-)
消化器系	0(-)	0(-)	0(-)	0(-)	0(-)	0(-)	0(-)	0(-)
中枢神経系	0(-)	0(-)	0(-)	0(-)	0(-)	0(-)	0(-)	0(-)
皮膚・軟部	3(12.0%)	3(12.0%)	0(-)	0(-)	0(-)	0(-)	0(-)	0(-)
手術創	2(8.0%)	2(8.0%)	0(-)	0(-)	0(-)	0(-)	0(-)	0(-)
菌血症	2(8.0%)	2(8.0%)	0(-)	0(-)	0(-)	0(-)	0(-)	0(-)
その他	2(8.0%)	2(8.0%)	0(-)	0(-)	0(-)	0(-)	0(-)	0(-)
合計	25	25	0	0	0	0	0	0

6. 耐性菌新規感染症・感染症患者の感染症名別内訳

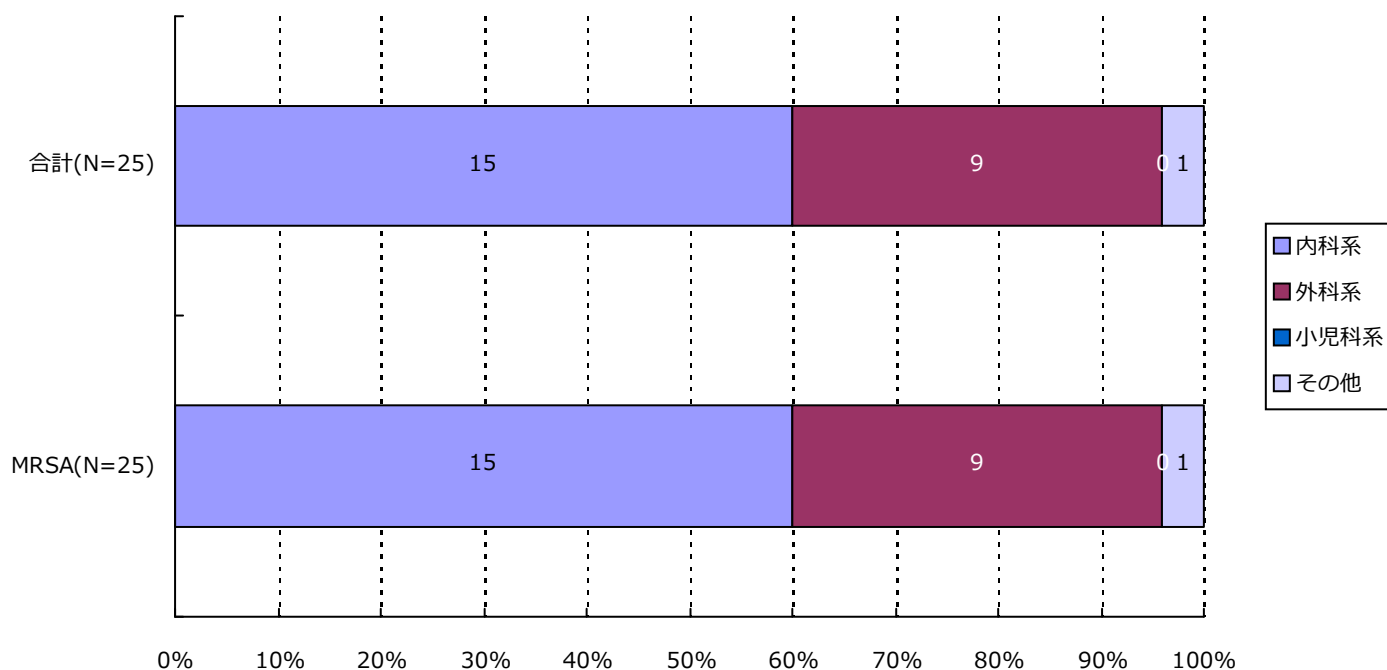
感染症患者



分類	合計	MRSA	VRSA	VRE	PRSP	MDRP	MDRA	CRE
尿路	2(8.0%)	2(8.0%)	0(-)	0(-)	0(-)	0(-)	0(-)	0(-)
肺炎	14(56.0%)	14(56.0%)	0(-)	0(-)	0(-)	0(-)	0(-)	0(-)
肺炎以外	0(-)	0(-)	0(-)	0(-)	0(-)	0(-)	0(-)	0(-)
消化器系	0(-)	0(-)	0(-)	0(-)	0(-)	0(-)	0(-)	0(-)
中枢神経系	0(-)	0(-)	0(-)	0(-)	0(-)	0(-)	0(-)	0(-)
皮膚・軟部	3(12.0%)	3(12.0%)	0(-)	0(-)	0(-)	0(-)	0(-)	0(-)
手術創	2(8.0%)	2(8.0%)	0(-)	0(-)	0(-)	0(-)	0(-)	0(-)
菌血症	2(8.0%)	2(8.0%)	0(-)	0(-)	0(-)	0(-)	0(-)	0(-)
その他	2(8.0%)	2(8.0%)	0(-)	0(-)	0(-)	0(-)	0(-)	0(-)
合計	25	25	0	0	0	0	0	0

7. 耐性菌新規感染症・感染症患者の診療科*別内訳

新規感染症患者

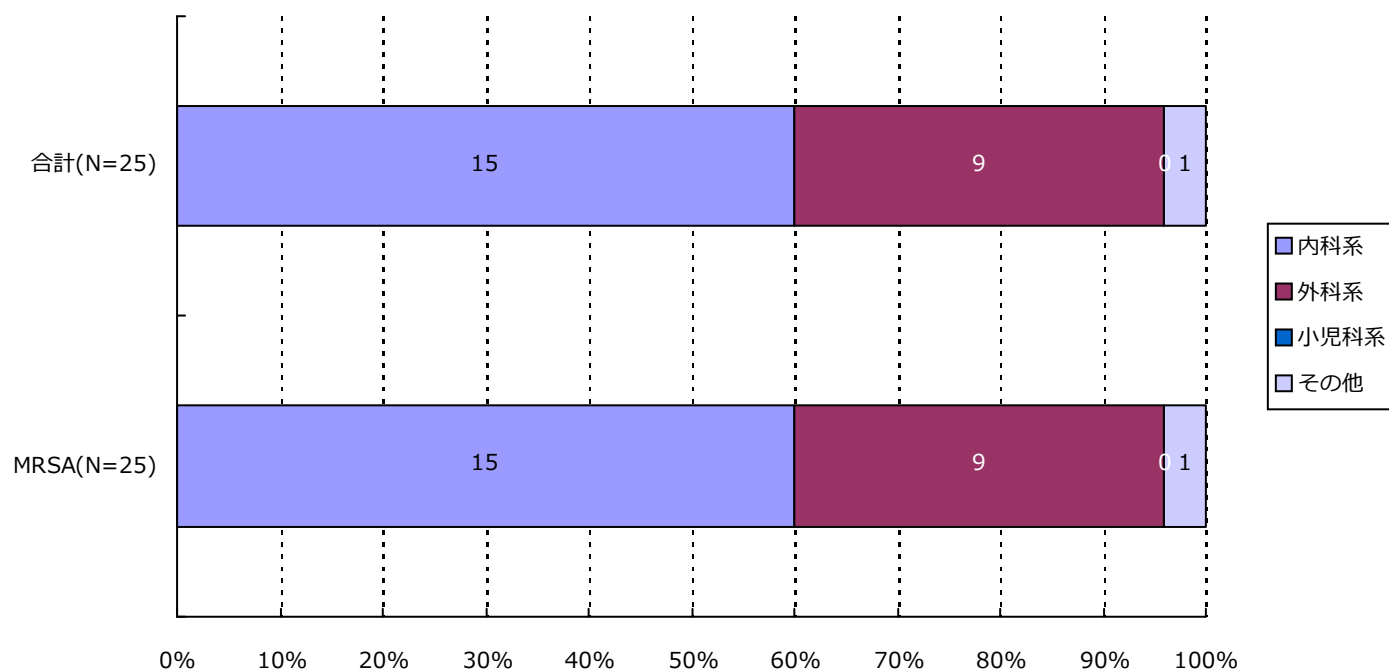


分類	合計	MRSA	VRSA	VRE	PRSP	MDRP	MDRA	CRE
内科系	15(60.0%)	15(60.0%)	0(-)	0(-)	0(-)	0(-)	0(-)	0(-)
外科系	9(36.0%)	9(36.0%)	0(-)	0(-)	0(-)	0(-)	0(-)	0(-)
小児科系	0(-)	0(-)	0(-)	0(-)	0(-)	0(-)	0(-)	0(-)
その他	1(4.0%)	1(4.0%)	0(-)	0(-)	0(-)	0(-)	0(-)	0(-)
合計	25	25	0	0	0	0	0	0

*診療科の内訳については巻末の資料2を参照

7. 耐性菌新規感染症・感染症患者の診療科*別内訳

感染症患者



分類	合計	MRSA	VRSA	VRE	PRSP	MDRP	MDRA	CRE
内科系	15(60.0%)	15(60.0%)	0(-)	0(-)	0(-)	0(-)	0(-)	0(-)
外科系	9(36.0%)	9(36.0%)	0(-)	0(-)	0(-)	0(-)	0(-)	0(-)
小児科系	0(-)	0(-)	0(-)	0(-)	0(-)	0(-)	0(-)	0(-)
その他	1(4.0%)	1(4.0%)	0(-)	0(-)	0(-)	0(-)	0(-)	0(-)
合計	25	25	0	0	0	0	0	0

*診療科の内訳については巻末の資料2を参照

・ 資料 1

呼吸器系検体	喀出痰
	気管内採痰
	気管支洗浄液
	咽頭粘液
	鼻腔内
	口腔内
	生検材料(肺)
	胸水
	その他(呼吸器)
尿検体	自然排尿
	採尿カテーテル
	留置カテーテル
	カテーテル尿
便検体	糞便
血液検体	静脈血
	動脈血
髄液検体	髄液
その他	尿道分泌液
	膣分泌液
	胃・十二指腸液
	胆汁
	生検材料(消化管)
	腹水
	関節液
	その他

・ 資料 2

内科系	内科
	循環器内科
	神経内科
	呼吸器内科
	消化器内科
	胃腸科
	内分泌・代謝内科
	腎臓内科
	糖尿病内科
	アレルギー・膠原病内科
	膠原病内科
	アレルギー内科
	リウマチ内科
	血液内科
	感染症内科
	老人内科
	心療内科
外科系	外科
	消化器外科
	肛門科
	肝胆脾外科
	心臓血管外科
	内分泌外科
	呼吸器外科
	小児外科
	小児循環器外科
	小児消化器外科
	産婦人科
	産科
	婦人科
	整形外科
	美容外科
	眼科
	耳鼻咽喉科
	気管食道科
	泌尿器科
	皮膚・泌尿器科
小児科系	皮膚科
	脳神経外科
	形成外科
	歯科口腔外科
	歯科
	小児歯科
	矯正歯科
	口腔外科
	手術部
	移植・人工臓器科
	小児科
	新生児科
	新生児集中治療部(NICU)
	周産期センター
その他	性病科
	神経科
	精神科
	放射線科
	総合診療部
	救急部
	救急・集中治療部
	集中治療部(ICU)
	冠動脈疾患集中治療部(CCU)
	内視鏡科
	透析科
	理学療法・リハビリテーション科
	理学療法科
	リハビリテーション科
	麻酔科
	その他

精度管理について

四半期報ではVRSAに対してのみ、報告医療機関にその真偽を確認し誤報告を除外している。

厚生労働省 院内感染対策サーベイランス 薬剤耐性菌 判定基準 (Ver.3.2)

菌名	概要	菌名コード	微量液体希釈法の基準	ディスク拡散法の基準
メチシリン耐性黄色ブドウ球菌 (MRSA)	MPIPC または CFX が “R” の <i>Staphylococcus aureus</i> または選択培地で MRSA と確認された菌	1301、1303	MPIPC \geq 4 μ g/mL* または CFX \geq 8 μ g/mL*	MPIPC \leq 10mm† CFX \leq 21mm*
バンコマイシン耐性黄色ブドウ球菌 (VRSA)	VCM が微量液体希釈法で “R” の <i>Staphylococcus aureus</i>	1301、1303-1306	VCM \geq 16 μ g/mL*	
バンコマイシン耐性腸球菌 (VRE)	下記のいずれかの条件を満たす <i>Enterococcus</i> spp. ・ VCM が微量液体希釈法で耐性† ・ VCM がディスク拡散法で “R” ・ 選択培地で VRE と確認された菌 注) 種の同定が行われていない <i>Enterococcus</i> sp.は除く	1201、1202、1205、1206、1209、1210、1213-1217	VCM \geq 16 μ g/mL†	VCM \leq 14mm*
ペニシリン耐性肺炎球菌 (PRSP)	PCG が微量液体希釈法で耐性†、または MPIPC がディスク拡散法で “S 以外” の <i>Streptococcus pneumoniae</i>	1131	PCG \geq 0.125 μ g/mL†	MPIPC \leq 19mm†
多剤耐性緑膿菌 (MDRP)	下記のすべての条件を満たす <i>Pseudomonas aeruginosa</i> ・ カルバペネム系 (IPM、MEPM のいずれか) が微量液体希釈法で耐性†、またはディスク拡散法で “R” ・ アミノグリコシド系は AMK が微量液体希釈法で耐性†、またはディスク拡散法で “R” ・ フルオロキノロン系が “R” (NFLX、OFLX、LVFX、LFLX、CPFX のいずれか)	4001	IPM・MEPM \geq 16 μ g/mL† AMK \geq 32 μ g/mL† NFLX \geq 16 μ g/mL* OFLX・LVFX・LFLX \geq 8mL* CPFX \geq 4 μ g/mL*†	IPM・MEPM \leq 13mm† AMK \leq 14mm* NFLX・OFLX \leq 12mm* LVFX \leq 13mm* LFLX \leq 18mm* CPFX \leq 15mm*†
多剤耐性アシネトバクター属 (MDRA)	下記のすべての条件を満たす <i>Acinetobacter</i> spp. ・ カルバペネム系が “R” (IPM、MEPM のいずれか) ・ アミノグリコシド系は AMK が微量液体希釈法で耐性† またはディスク拡散法で “R” ・ フルオロキノロン系が “R” (LVFX、CPFX のいずれか)	4400-4403	IPM・MEPM \geq 16 μ g/mL† AMK \geq 32 μ g/mL† LVFX \geq 8 μ g/mL* CPFX \geq 4 μ g/mL*†	IPM・MEPM \leq 13mm† AMK \leq 14mm† LVFX \leq 13mm* CPFX \leq 15mm*†
カルバペネム耐性腸内細菌科細菌 (CRE)	下記のいずれかの条件を満たす腸内細菌科細菌 ・ MEPM が耐性† ・ IPM が耐性†、かつ CMZ が “R”	2000-2691、3150-3151	MEPM \geq 2 μ g/mL† IPM \geq 2 μ g/mL†かつ CMZ \geq 64 μ g/mL*†	MEPM \leq 22mm† IPM \leq 22mm† かつ CMZ \leq 12mm*†

* S,I,R の判定は CLSI2012(M100-S22)に準拠

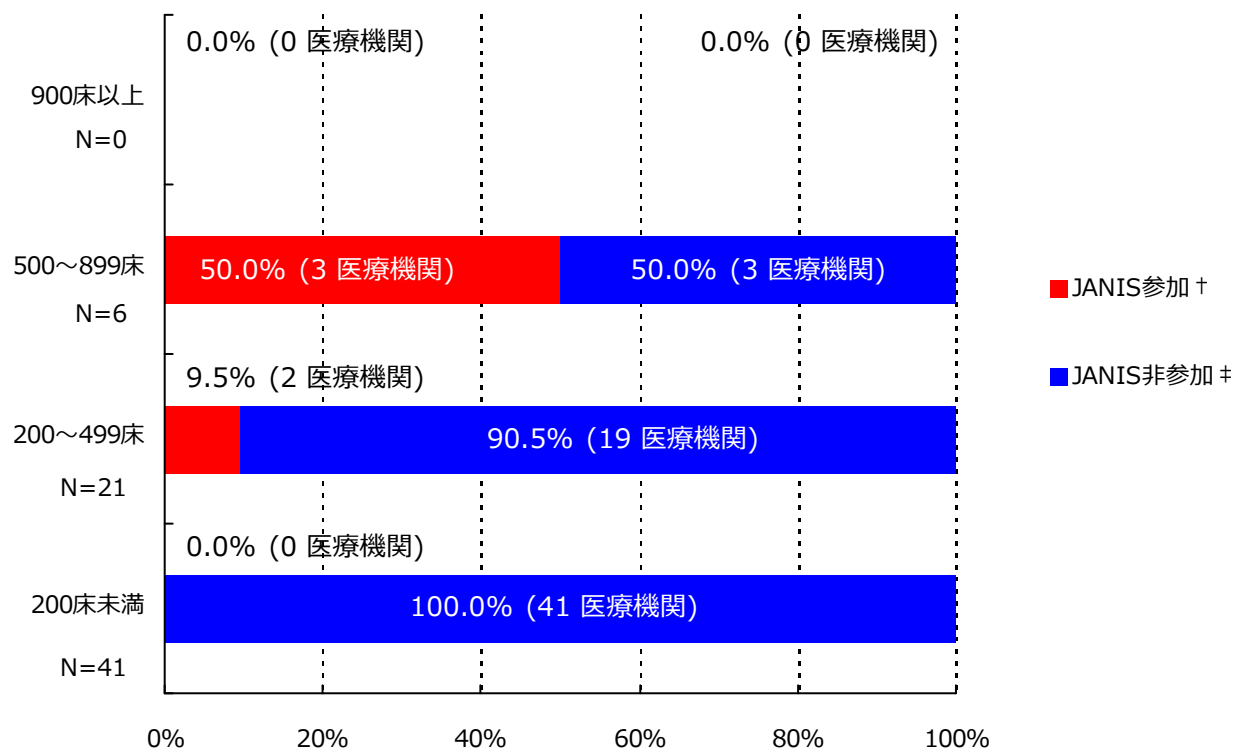
† 感染症発生动向調査の基準に準拠

(山形県)

公開情報 2019年4月～6月 四半期報(全集計対象医療機関)
院内感染対策サーベイランス 全入院患者部門



1. データ提出医療機関*数(5医療機関)



*ここではデータ提出医療機関は集計対象医療機関を表す

† JANIS参加 = 2019年4月～6月 集計対象医療機関数

‡ JANIS非参加 = (2018年 都道府県別医療機関数¶) - (2019年4月～6月 集計対象医療機関数)

病床数	2018年 都道府県別医療機関数¶	2019年4月～6月 集計対象医療機関数 (都道府県別医療機関数に占める割合)
900床以上	0	0 (-)
500～899床	6	3 (50%)
200～499床	21	2 (9.5%)
200床未満	41	0 (0%)
病床数不明	-	0 (-)
合計	68	5 (7.4%)

¶2018年医療施設（動態）調査を参照した。

(山形県)

公開情報 2019年4月～6月 四半期報(全集計対象医療機関)

院内感染対策サーベイランス 全入院患者部門



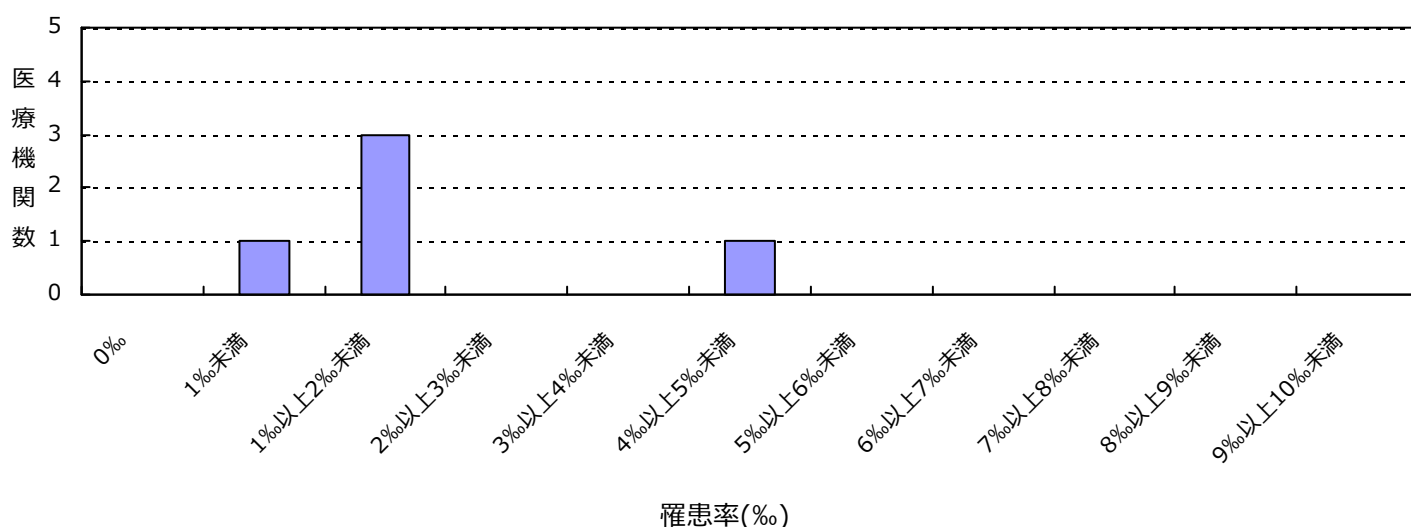
2. 新規感染症患者数と罹患率

メチシリン耐性黄色ブドウ球菌(MRSA)感染症

罹患率

薬剤耐性菌名	総入院患者数	継続感染症患者数	新規感染症患者数	全体の罹患率	集計対象医療機関の罹患率(%)の分布
MRSA	13,913	0	21	1.51%	0.95 1.67 4.59 -----

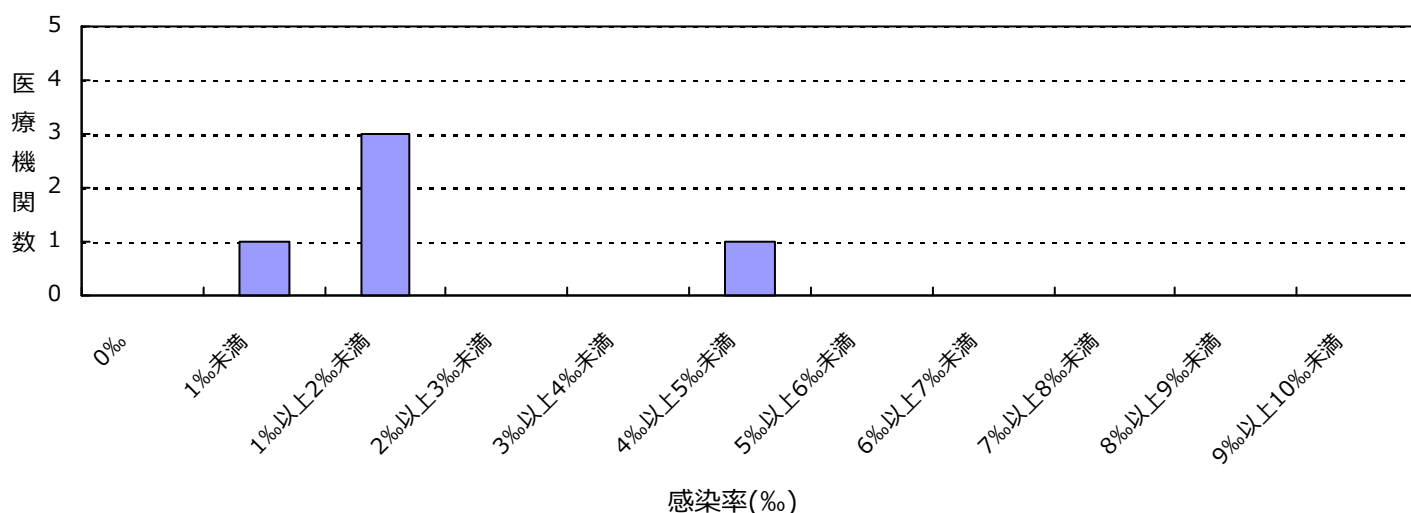
集計対象医療機関の罹患率 (N=5)



感染率

薬剤耐性菌名	総入院患者数	感染症患者数	全体の感染率	集計対象医療機関の感染率(%)の分布
MRSA	13,913	21	1.51%	0.95 1.67 4.59 -----

集計対象医療機関の感染率 (N=5)



(山形県)

公開情報 2019年4月～6月 四半期報(全集計対象医療機関)

院内感染対策サーベイランス 全入院患者部門



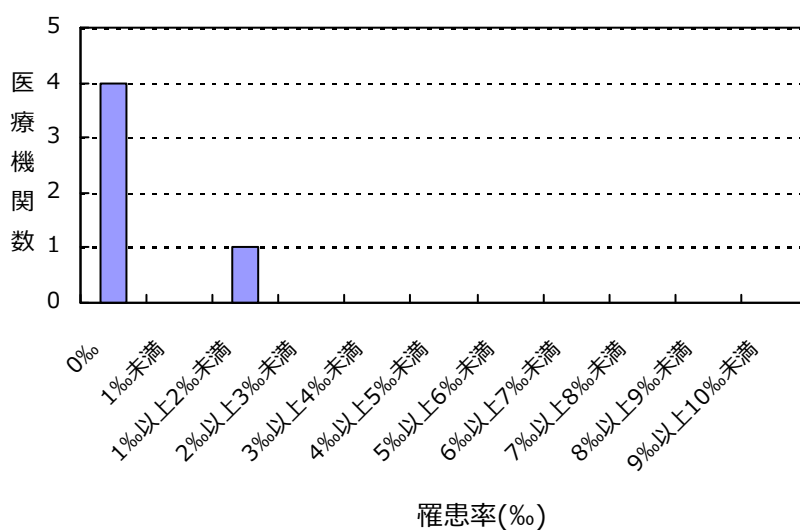
2. 新規感染症患者数と罹患率

ペニシリン耐性肺炎球菌(PRSP)感染症

罹患率

薬剤耐性菌名	総入院患者数	継続感染症患者数	新規感染症患者数	全体の罹患率	集計対象医療機関の罹患率(‰)の分布
PRSP	13,913	0	7	0.50‰	0.00 1.57

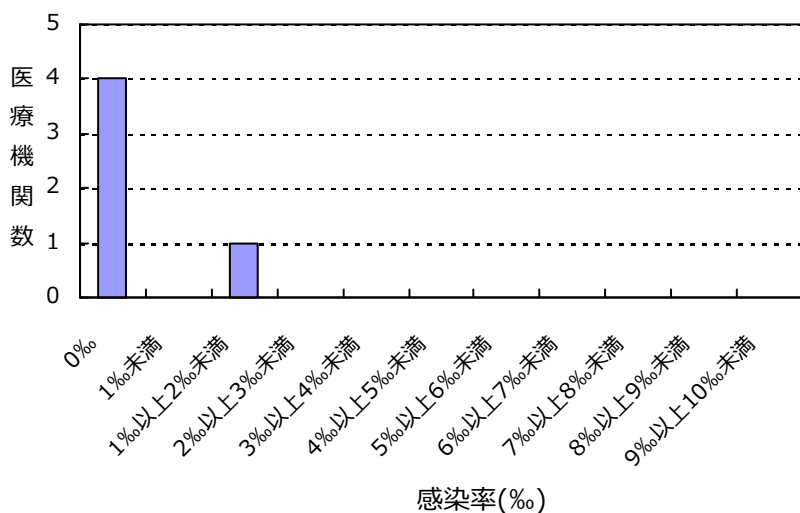
集計対象医療機関の罹患率 (N=5)



感染率

薬剤耐性菌名	総入院患者数	感染症患者数	全体の感染率	集計対象医療機関の感染率(‰)の分布
PRSP	13,913	7	0.50‰	0.00 1.57

集計対象医療機関の感染率 (N=5)



(山形県)

公開情報 2019年4月～6月 四半期報(全集計対象医療機関)
院内感染対策サーベイランス 全入院患者部門



2. 新規感染症患者数と罹患率

バンコマイシン耐性黄色ブドウ球菌(VRSA)感染症の報告はありませんでした

バンコマイシン耐性腸球菌(VRE)感染症の報告はありませんでした

多剤耐性緑膿菌(MDRP)感染症の報告はありませんでした

多剤耐性アシネトバクター属(MDRA)感染症の報告はありませんでした

カルバペネム耐性腸内細菌科細菌(CRE)感染症の報告はありませんでした

総入院患者数、感染症患者数、罹患率、感染率の説明

総入院患者数 = (対象期間の各月の新規入院患者数の合計) + (対象期間の一番初めの月の継続入院患者数)

感染症患者数 = (新規感染症患者数) + (対象期間の一番初めの月の継続感染症患者数)

新規感染症患者数 = 対象期間の各月の新規感染症患者数の合計

継続感染症患者数 = 対象期間の一番初めの月より前に新規感染症患者とされ、対象期間の一番初めの月に改めて検査した際にも、継続的に同じ耐性菌に感染していた患者の数

罹患率 = (新規感染症患者数) ÷ ((総入院患者数) - (対象期間の一番初めの月の継続感染症患者数)) × 1000

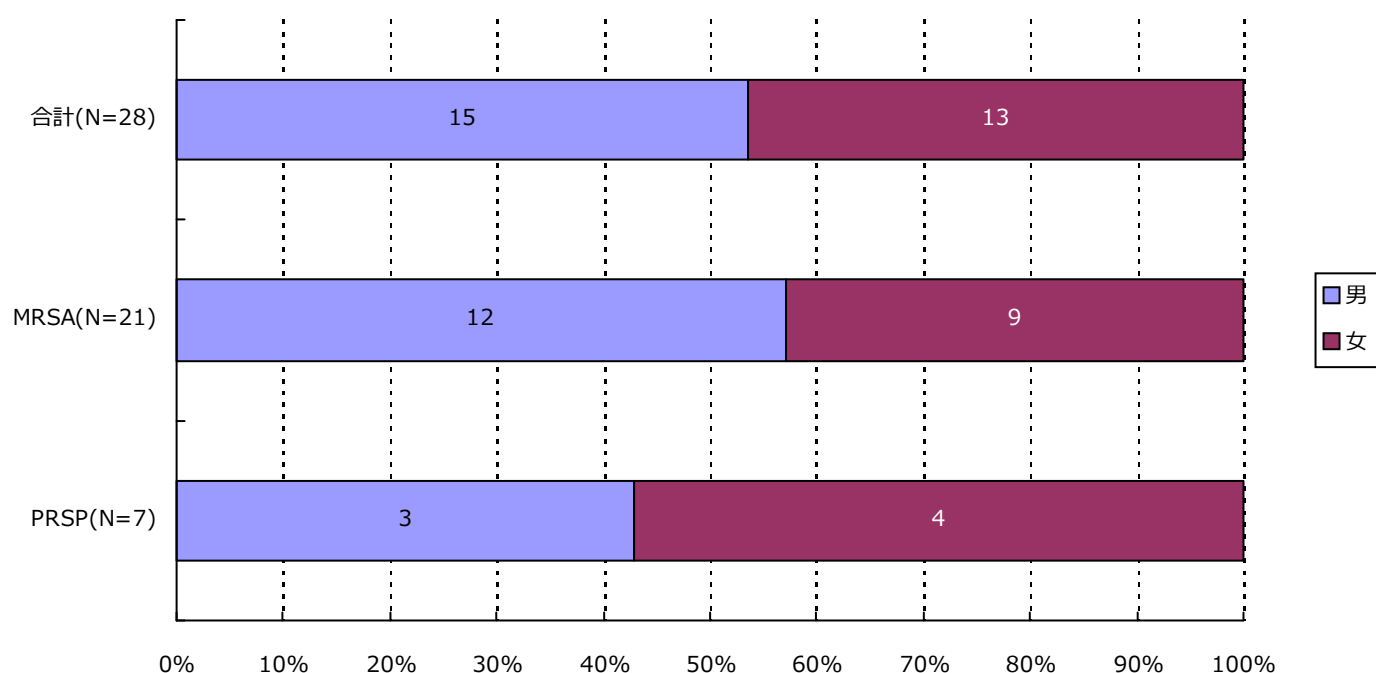
感染率 = (感染症患者数) ÷ (総入院患者数) × 1000

全体の罹患率 = (集計対象医療機関の新規感染症患者数合計) ÷ ((集計対象医療機関の総入院患者数合計) - (集計対象医療機関の対象期間の一番初めの月の継続感染症患者数合計)) × 1000

全体の感染率 = (集計対象医療機関の感染症患者数合計) ÷ (集計対象医療機関の総入院患者数合計) × 1000

3. 耐性菌新規感染症・感染症患者の性別内訳

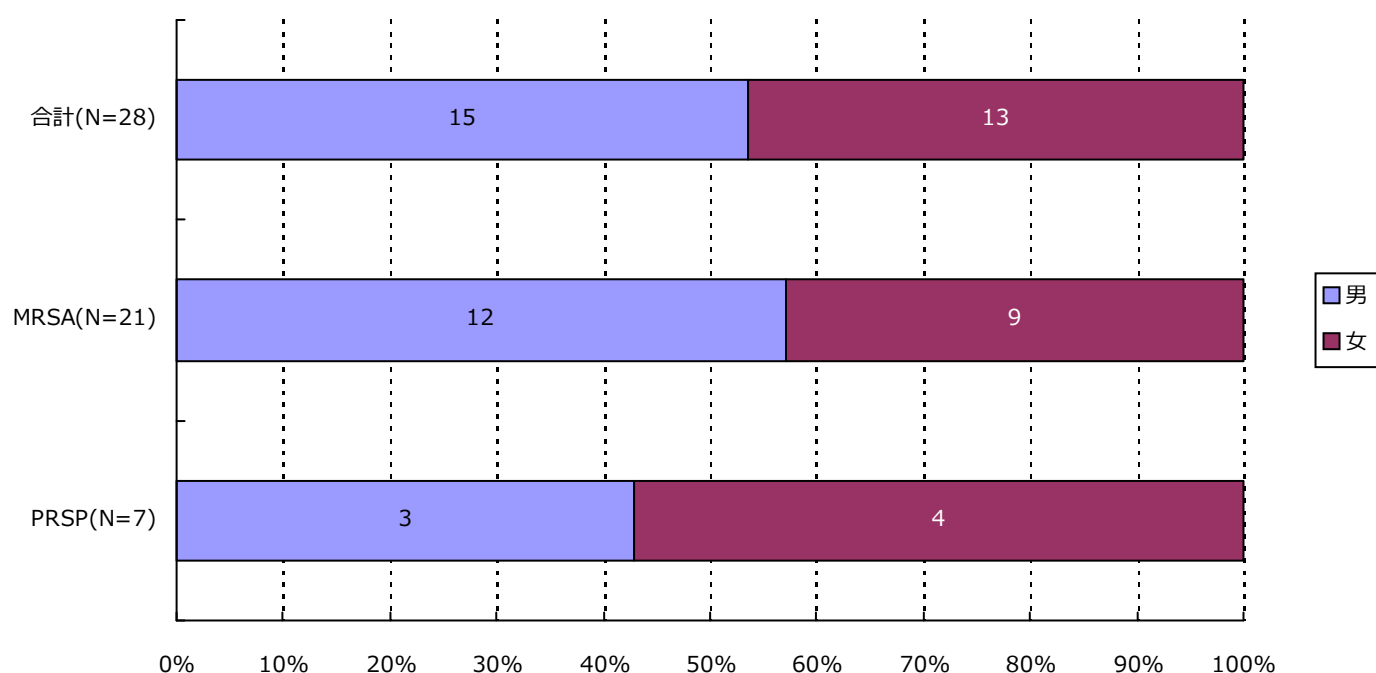
新規感染症患者



分類	合計	MRSA	VRSA	VRE	PRSP	MDRP	MDRA	CRE
男	15 (53.6%)	12 (57.1%)	0 (-)	0 (-)	3 (42.9%)	0 (-)	0 (-)	0 (-)
女	13 (46.4%)	9 (42.9%)	0 (-)	0 (-)	4 (57.1%)	0 (-)	0 (-)	0 (-)
合計	28	21	0	0	7	0	0	0

3. 耐性菌新規感染症・感染症患者の性別内訳

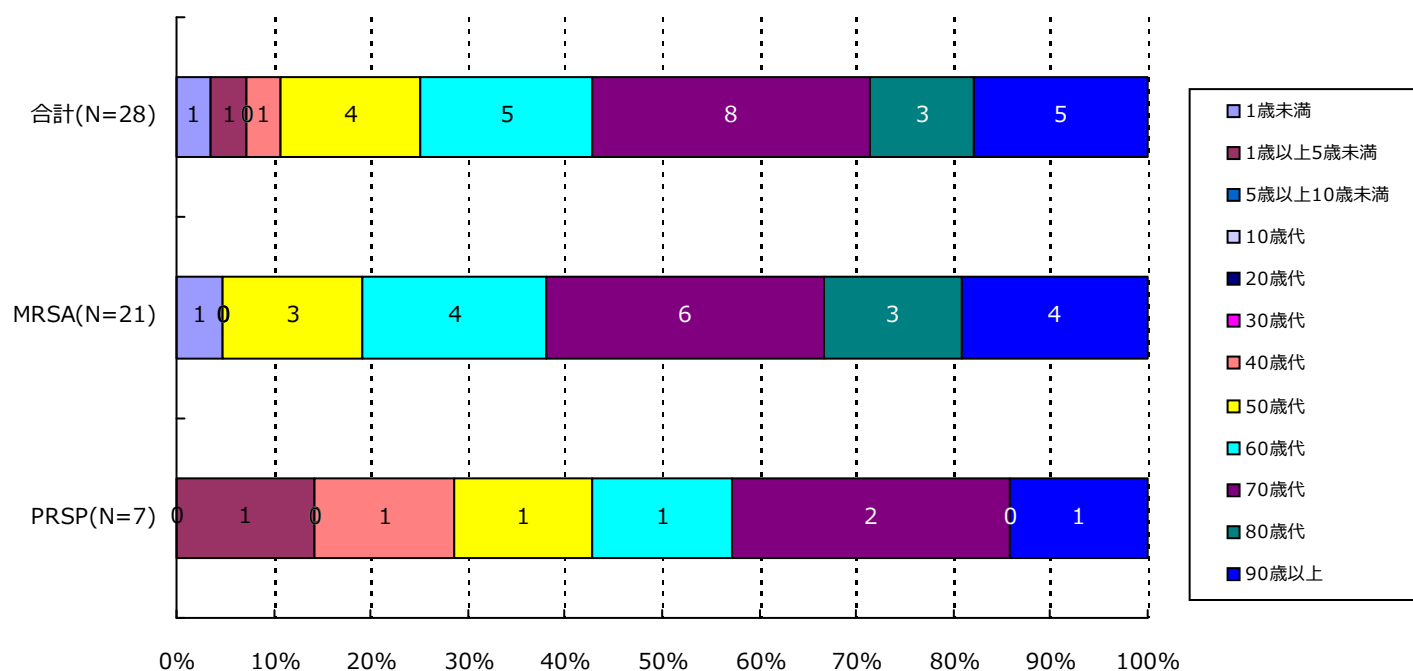
感染症患者



分類	合計	MRSA	VRSA	VRE	PRSP	MDRP	MDRA	CRE
男	15 (53.6%)	12 (57.1%)	0 (-)	0 (-)	3 (42.9%)	0 (-)	0 (-)	0 (-)
女	13 (46.4%)	9 (42.9%)	0 (-)	0 (-)	4 (57.1%)	0 (-)	0 (-)	0 (-)
合計	28	21	0	0	7	0	0	0

4. 耐性菌新規感染症・感染症患者の年齢別内訳

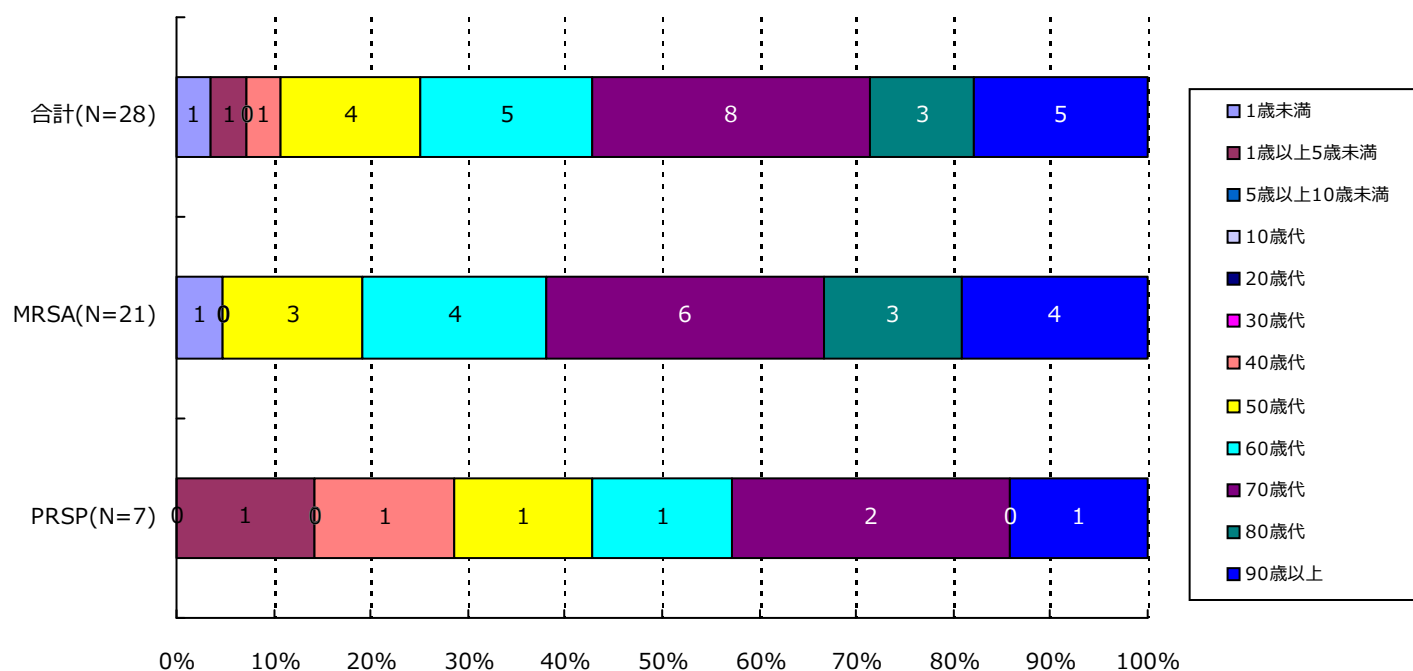
新規感染症患者



分類	合計	MRSA	VRSA	VRE	PRSP	MDRP	MDRA	CRE
1歳未満	1(3.6%)	1(4.8%)	0(-)	0(-)	0(-)	0(-)	0(-)	0(-)
1歳以上5歳未満	1(3.6%)	0(-)	0(-)	0(-)	1(14.3%)	0(-)	0(-)	0(-)
5歳以上10歳未満	0(-)	0(-)	0(-)	0(-)	0(-)	0(-)	0(-)	0(-)
10歳代	0(-)	0(-)	0(-)	0(-)	0(-)	0(-)	0(-)	0(-)
20歳代	0(-)	0(-)	0(-)	0(-)	0(-)	0(-)	0(-)	0(-)
30歳代	0(-)	0(-)	0(-)	0(-)	0(-)	0(-)	0(-)	0(-)
40歳代	1(3.6%)	0(-)	0(-)	0(-)	1(14.3%)	0(-)	0(-)	0(-)
50歳代	4(14.3%)	3(14.3%)	0(-)	0(-)	1(14.3%)	0(-)	0(-)	0(-)
60歳代	5(17.9%)	4(19.0%)	0(-)	0(-)	1(14.3%)	0(-)	0(-)	0(-)
70歳代	8(28.6%)	6(28.6%)	0(-)	0(-)	2(28.6%)	0(-)	0(-)	0(-)
80歳代	3(10.7%)	3(14.3%)	0(-)	0(-)	0(-)	0(-)	0(-)	0(-)
90歳以上	5(17.9%)	4(19.0%)	0(-)	0(-)	1(14.3%)	0(-)	0(-)	0(-)
合計	28	21	0	0	7	0	0	0

4. 耐性菌新規感染症・感染症患者の年齢別内訳

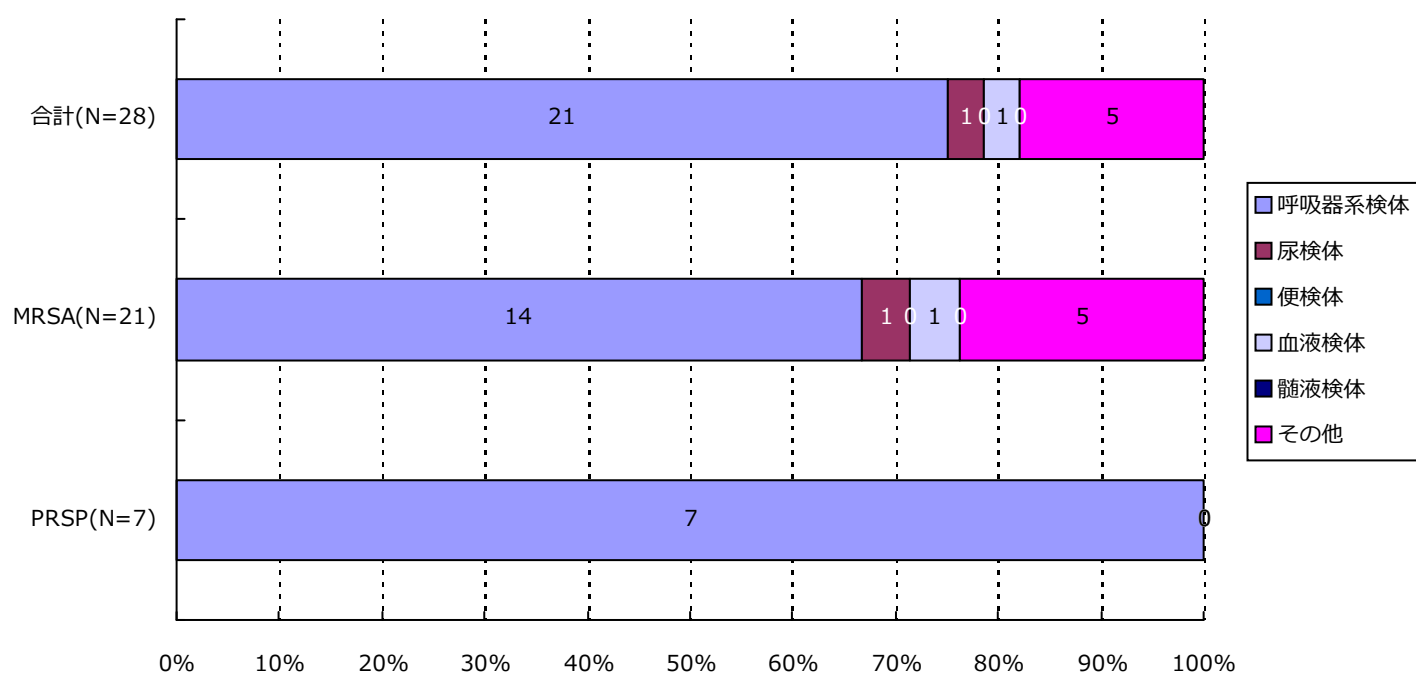
感染症患者



分類	合計	MRSA	VRSA	VRE	PRSP	MDRP	MDRA	CRE
1歳未満	1(3.6%)	1(4.8%)	0(-)	0(-)	0(-)	0(-)	0(-)	0(-)
1歳以上5歳未満	1(3.6%)	0(-)	0(-)	0(-)	1(14.3%)	0(-)	0(-)	0(-)
5歳以上10歳未満	0(-)	0(-)	0(-)	0(-)	0(-)	0(-)	0(-)	0(-)
10歳代	0(-)	0(-)	0(-)	0(-)	0(-)	0(-)	0(-)	0(-)
20歳代	0(-)	0(-)	0(-)	0(-)	0(-)	0(-)	0(-)	0(-)
30歳代	0(-)	0(-)	0(-)	0(-)	0(-)	0(-)	0(-)	0(-)
40歳代	1(3.6%)	0(-)	0(-)	0(-)	1(14.3%)	0(-)	0(-)	0(-)
50歳代	4(14.3%)	3(14.3%)	0(-)	0(-)	1(14.3%)	0(-)	0(-)	0(-)
60歳代	5(17.9%)	4(19.0%)	0(-)	0(-)	1(14.3%)	0(-)	0(-)	0(-)
70歳代	8(28.6%)	6(28.6%)	0(-)	0(-)	2(28.6%)	0(-)	0(-)	0(-)
80歳代	3(10.7%)	3(14.3%)	0(-)	0(-)	0(-)	0(-)	0(-)	0(-)
90歳以上	5(17.9%)	4(19.0%)	0(-)	0(-)	1(14.3%)	0(-)	0(-)	0(-)
合計	28	21	0	0	7	0	0	0

5. 耐性菌新規感染症・感染症患者の検体*内訳

新規感染症患者

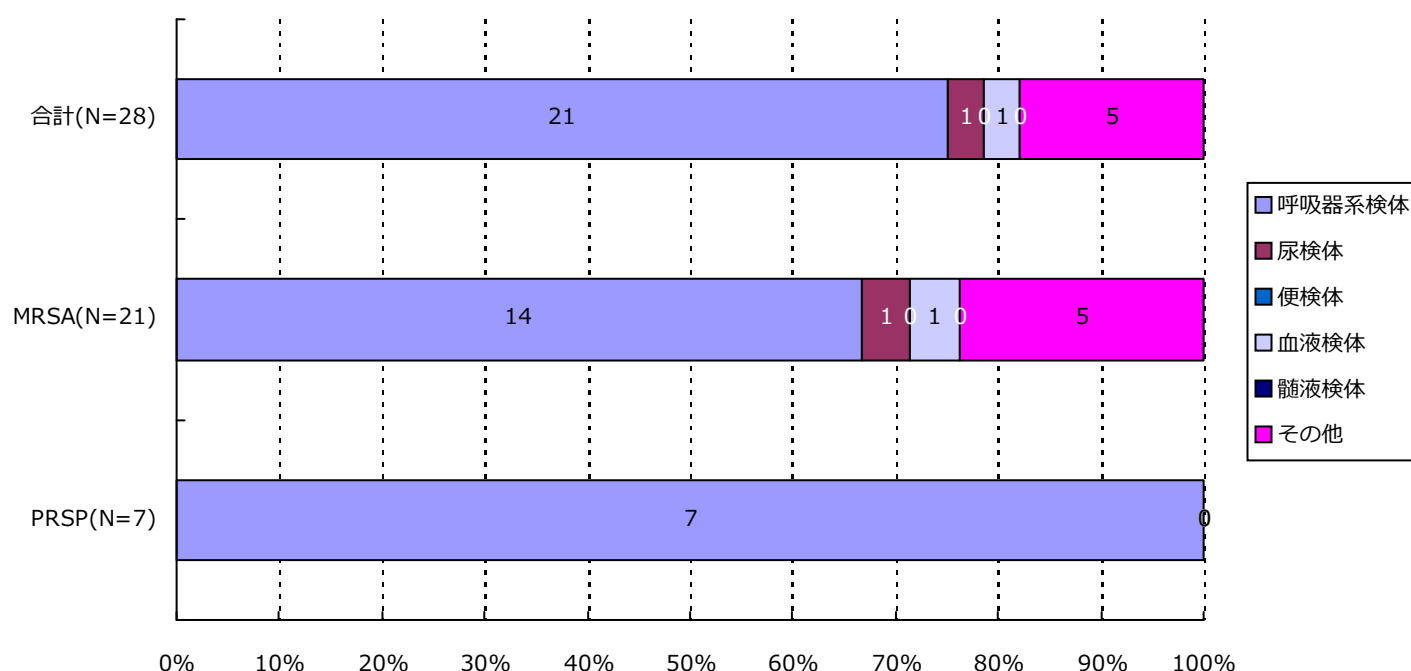


分類	合計	MRSA	VRSA	VRE	PRSP	MDRP	MDRA	CRE
呼吸器系	21(75.0%)	14(66.7%)	0(-)	0(-)	7(100.0%)	0(-)	0(-)	0(-)
尿検体	1(3.6%)	1(4.8%)	0(-)	0(-)	0(-)	0(-)	0(-)	0(-)
便検体	0(-)	0(-)	0(-)	0(-)	0(-)	0(-)	0(-)	0(-)
血液検体	1(3.6%)	1(4.8%)	0(-)	0(-)	0(-)	0(-)	0(-)	0(-)
髄液検体	0(-)	0(-)	0(-)	0(-)	0(-)	0(-)	0(-)	0(-)
その他	5(17.9%)	5(23.8%)	0(-)	0(-)	0(-)	0(-)	0(-)	0(-)
合計	28	21	0	0	7	0	0	0

*検体区分については巻末の資料 1 を参照

5. 耐性菌新規感染症・感染症患者の検体*内訳

感染症患者

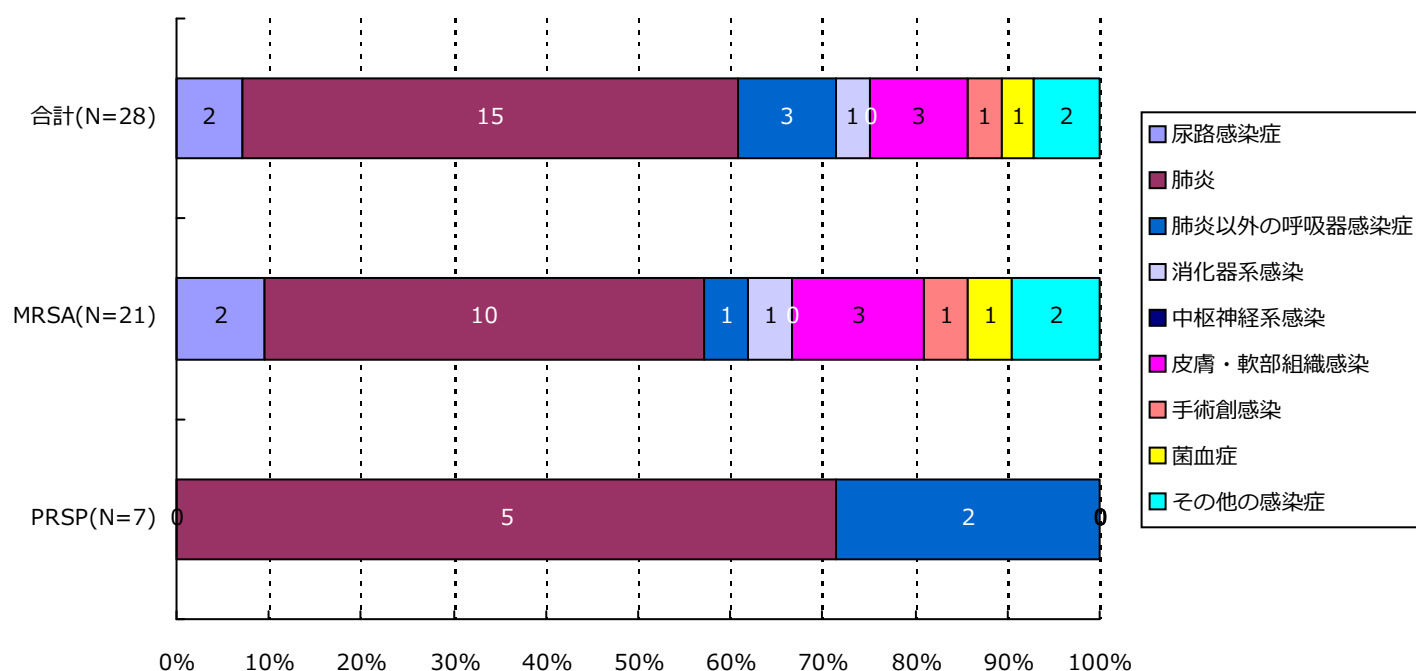


分類	合計	MRSA	VRSA	VRE	PRSP	MDRP	MDRA	CRE
呼吸器系	21(75.0%)	14(66.7%)	0(-)	0(-)	7(100.0%)	0(-)	0(-)	0(-)
尿検体	1(3.6%)	1(4.8%)	0(-)	0(-)	0(-)	0(-)	0(-)	0(-)
便検体	0(-)	0(-)	0(-)	0(-)	0(-)	0(-)	0(-)	0(-)
血液検体	1(3.6%)	1(4.8%)	0(-)	0(-)	0(-)	0(-)	0(-)	0(-)
髄液検体	0(-)	0(-)	0(-)	0(-)	0(-)	0(-)	0(-)	0(-)
その他	5(17.9%)	5(23.8%)	0(-)	0(-)	0(-)	0(-)	0(-)	0(-)
合計	28	21	0	0	7	0	0	0

*検体区分については巻末の資料 1 を参照

6. 耐性菌新規感染症・感染症患者の感染症名別内訳

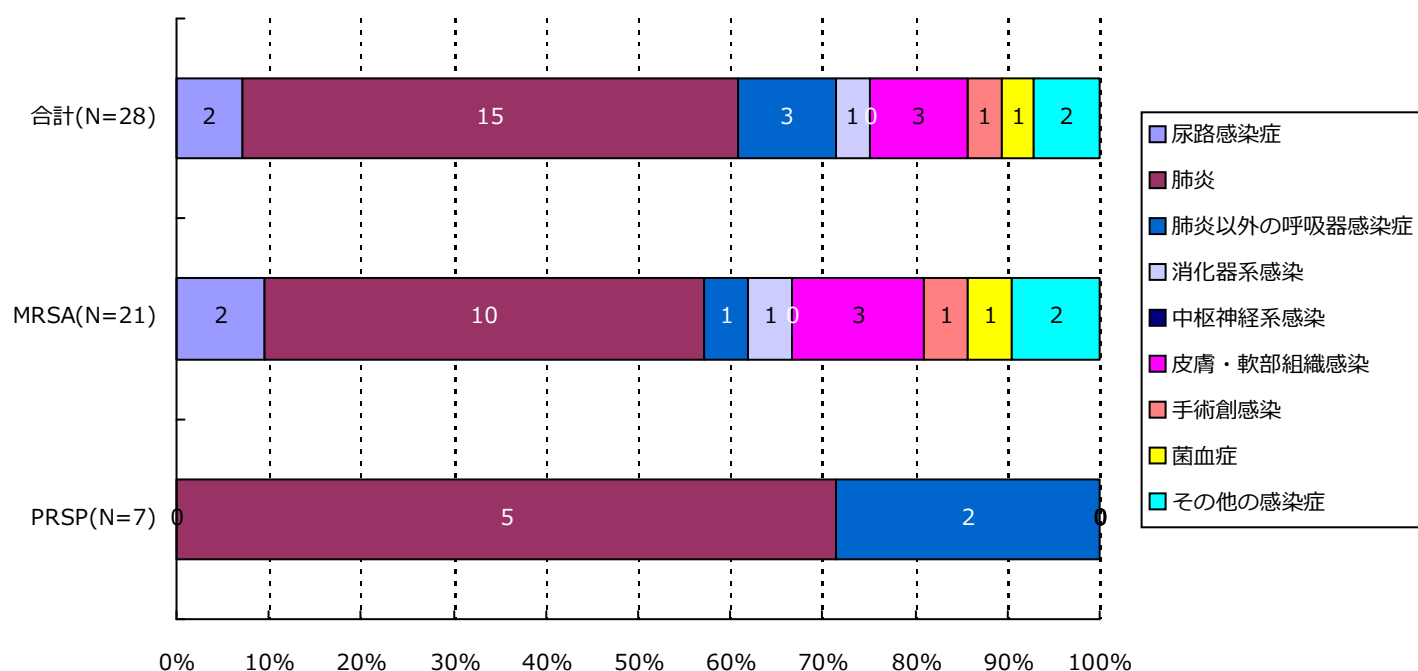
新規感染症患者



分類	合計	MRSA	VRSA	VRE	PRSP	MDRP	MDRA	CRE
尿路	2(7.1%)	2(9.5%)	0(-)	0(-)	0(-)	0(-)	0(-)	0(-)
肺炎	15(53.6%)	10(47.6%)	0(-)	0(-)	5(71.4%)	0(-)	0(-)	0(-)
肺炎以外	3(10.7%)	1(4.8%)	0(-)	0(-)	2(28.6%)	0(-)	0(-)	0(-)
消化器系	1(3.6%)	1(4.8%)	0(-)	0(-)	0(-)	0(-)	0(-)	0(-)
中枢神経系	0(-)	0(-)	0(-)	0(-)	0(-)	0(-)	0(-)	0(-)
皮膚・軟部	3(10.7%)	3(14.3%)	0(-)	0(-)	0(-)	0(-)	0(-)	0(-)
手術創	1(3.6%)	1(4.8%)	0(-)	0(-)	0(-)	0(-)	0(-)	0(-)
菌血症	1(3.6%)	1(4.8%)	0(-)	0(-)	0(-)	0(-)	0(-)	0(-)
その他	2(7.1%)	2(9.5%)	0(-)	0(-)	0(-)	0(-)	0(-)	0(-)
合計	28	21	0	0	7	0	0	0

6. 耐性菌新規感染症・感染症患者の感染症名別内訳

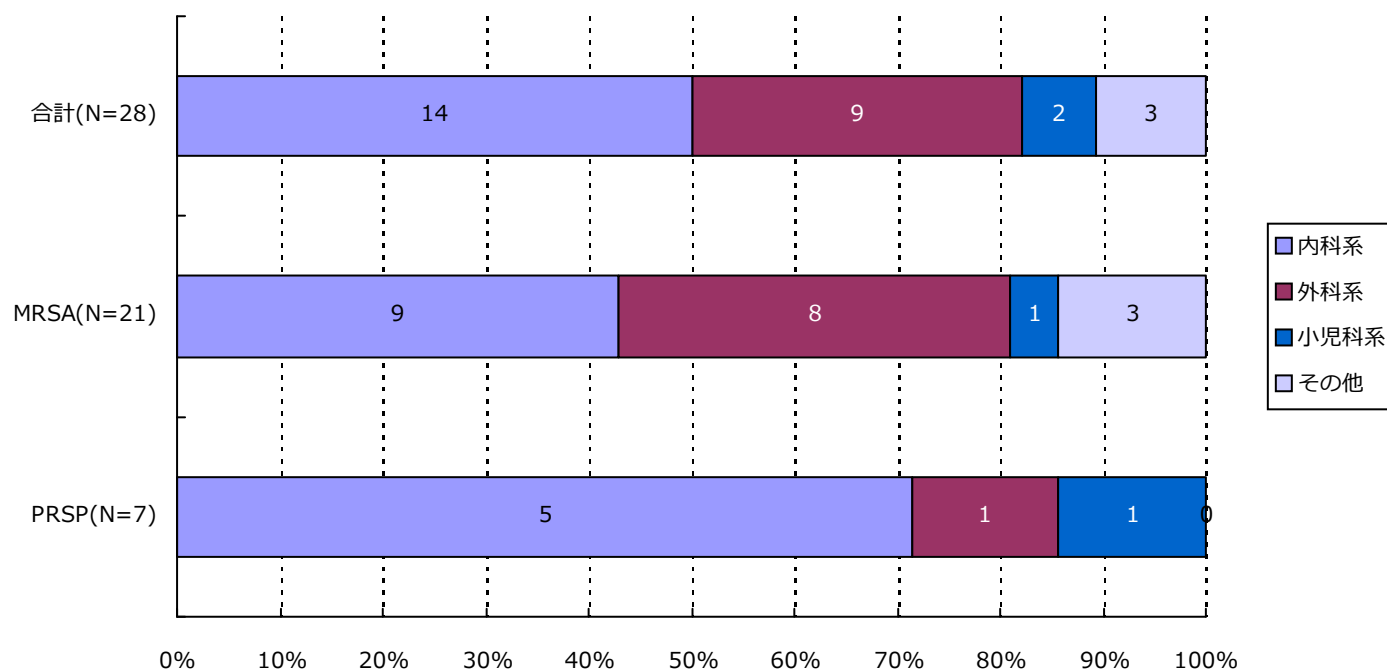
感染症患者



分類	合計	MRSA	VRSA	VRE	PRSP	MDRP	MDRA	CRE
尿路	2(7.1%)	2(9.5%)	0(-)	0(-)	0(-)	0(-)	0(-)	0(-)
肺炎	15(53.6%)	10(47.6%)	0(-)	0(-)	5(71.4%)	0(-)	0(-)	0(-)
肺炎以外	3(10.7%)	1(4.8%)	0(-)	0(-)	2(28.6%)	0(-)	0(-)	0(-)
消化器系	1(3.6%)	1(4.8%)	0(-)	0(-)	0(-)	0(-)	0(-)	0(-)
中枢神経系	0(-)	0(-)	0(-)	0(-)	0(-)	0(-)	0(-)	0(-)
皮膚・軟部	3(10.7%)	3(14.3%)	0(-)	0(-)	0(-)	0(-)	0(-)	0(-)
手術創	1(3.6%)	1(4.8%)	0(-)	0(-)	0(-)	0(-)	0(-)	0(-)
菌血症	1(3.6%)	1(4.8%)	0(-)	0(-)	0(-)	0(-)	0(-)	0(-)
その他	2(7.1%)	2(9.5%)	0(-)	0(-)	0(-)	0(-)	0(-)	0(-)
合計	28	21	0	0	7	0	0	0

7. 耐性菌新規感染症・感染症患者の診療科*別内訳

新規感染症患者

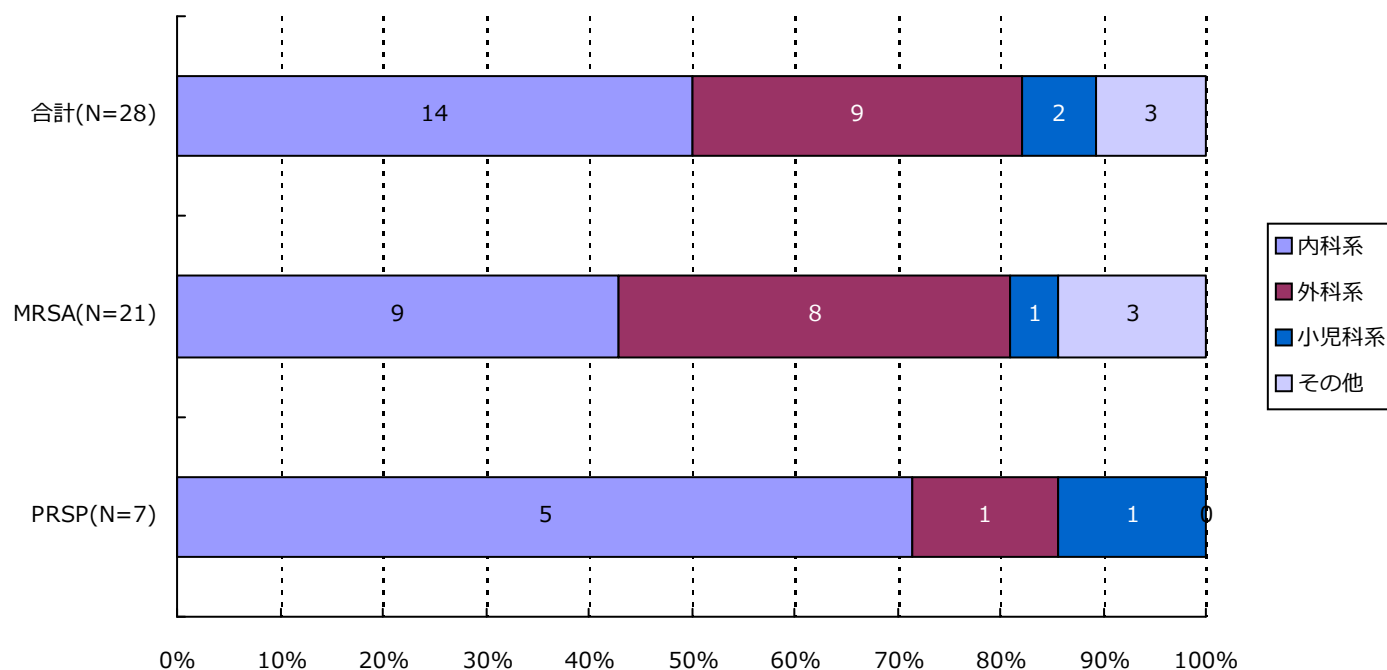


分類	合計	MRSA	VRSA	VRE	PRSP	MDRP	MDRA	CRE
内科系	14(50.0%)	9(42.9%)	0(-)	0(-)	5(71.4%)	0(-)	0(-)	0(-)
外科系	9(32.1%)	8(38.1%)	0(-)	0(-)	1(14.3%)	0(-)	0(-)	0(-)
小児科系	2(7.1%)	1(4.8%)	0(-)	0(-)	1(14.3%)	0(-)	0(-)	0(-)
その他	3(10.7%)	3(14.3%)	0(-)	0(-)	0(-)	0(-)	0(-)	0(-)
合計	28	21	0	0	7	0	0	0

*診療科の内訳については巻末の資料2を参照

7. 耐性菌新規感染症・感染症患者の診療科*別内訳

感染症患者



分類	合計	MRSA	VRSA	VRE	PRSP	MDRP	MDRA	CRE
内科系	14(50.0%)	9(42.9%)	0(-)	0(-)	5(71.4%)	0(-)	0(-)	0(-)
外科系	9(32.1%)	8(38.1%)	0(-)	0(-)	1(14.3%)	0(-)	0(-)	0(-)
小児科系	2(7.1%)	1(4.8%)	0(-)	0(-)	1(14.3%)	0(-)	0(-)	0(-)
その他	3(10.7%)	3(14.3%)	0(-)	0(-)	0(-)	0(-)	0(-)	0(-)
合計	28	21	0	0	7	0	0	0

*診療科の内訳については巻末の資料2を参照

・ 資料 1

呼吸器系検体	喀出痰
	気管内採痰
	気管支洗浄液
	咽頭粘液
	鼻腔内
	口腔内
	生検材料(肺)
	胸水
	その他(呼吸器)
尿検体	自然排尿
	採尿カテーテル
	留置カテーテル
	カテーテル尿
便検体	糞便
血液検体	静脈血
	動脈血
髄液検体	髄液
その他	尿道分泌液
	膣分泌液
	胃・十二指腸液
	胆汁
	生検材料(消化管)
	腹水
	関節液
	その他

・ 資料 2

内科系	内科
	循環器内科
	神経内科
	呼吸器内科
	消化器内科
	胃腸科
	内分泌・代謝内科
	腎臓内科
	糖尿病内科
	アレルギー・膠原病内科
	膠原病内科
	アレルギー内科
	リウマチ内科
	血液内科
	感染症内科
	老人内科
	心療内科
外科系	外科
	消化器外科
	肛門科
	肝胆脾外科
	心臓血管外科
	内分泌外科
	呼吸器外科
	小児外科
	小児循環器外科
	小児消化器外科
	産婦人科
	産科
	婦人科
	整形外科
	美容外科
	眼科
	耳鼻咽喉科
	気管食道科
	泌尿器科
	皮膚・泌尿器科
小児科系	皮膚科
	脳神経外科
	形成外科
	歯科口腔外科
	歯科
	小児歯科
	矯正歯科
	口腔外科
	手術部
	移植・人工臓器科
	小児科
	新生児科
	新生児集中治療部(NICU)
	周産期センター
その他	性病科
	神経科
	精神科
	放射線科
	総合診療部
	救急部
	救急・集中治療部
	集中治療部(ICU)
	冠動脈疾患集中治療部(CCU)
	内視鏡科
	透析科
	理学療法・リハビリテーション科
	理学療法科
	リハビリテーション科
	麻酔科
	その他

精度管理について

四半期報ではVRSAに対してのみ、報告医療機関にその真偽を確認し誤報告を除外している。

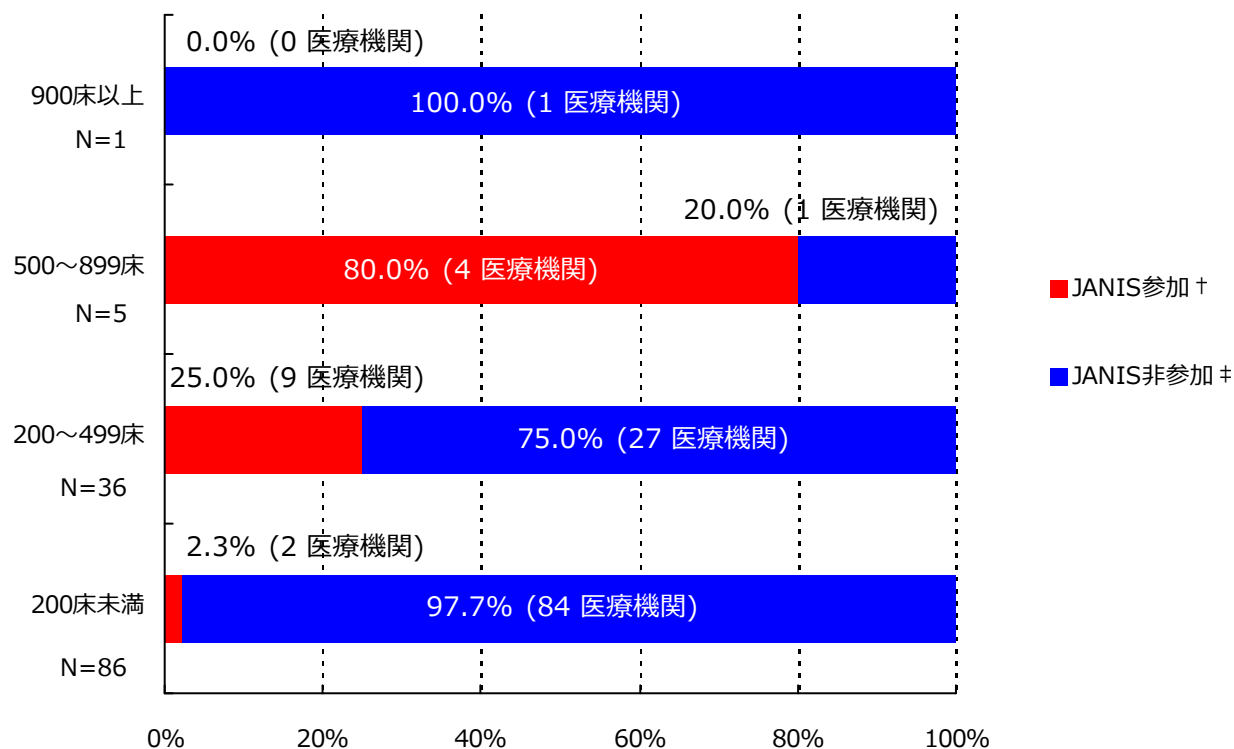
厚生労働省 院内感染対策サーベイランス 薬剤耐性菌 判定基準 (Ver.3.2)

菌名	概要	菌名コード	微量液体希釈法の基準	ディスク拡散法の基準
メチシリン耐性黄色ブドウ球菌 (MRSA)	MPIPC または CFX が “R” の <i>Staphylococcus aureus</i> または選択培地で MRSA と確認された菌	1301、1303	MPIPC \geq 4 μ g/mL* または CFX \geq 8 μ g/mL*	MPIPC \leq 10mm† CFX \leq 21mm*
バンコマイシン耐性黄色ブドウ球菌 (VRSA)	VCM が微量液体希釈法で “R” の <i>Staphylococcus aureus</i>	1301、1303-1306	VCM \geq 16 μ g/mL*	
バンコマイシン耐性腸球菌 (VRE)	下記のいずれかの条件を満たす <i>Enterococcus</i> spp. ・ VCM が微量液体希釈法で耐性† ・ VCM がディスク拡散法で “R” ・ 選択培地で VRE と確認された菌 注) 種の同定が行われていない <i>Enterococcus</i> sp.は除く	1201、1202、1205、1206、1209、1210、1213-1217	VCM \geq 16 μ g/mL†	VCM \leq 14mm*
ペニシリン耐性肺炎球菌 (PRSP)	PCG が微量液体希釈法で耐性†、または MPIPC がディスク拡散法で “S 以外” の <i>Streptococcus pneumoniae</i>	1131	PCG \geq 0.125 μ g/mL†	MPIPC \leq 19mm†
多剤耐性緑膿菌 (MDRP)	下記のすべての条件を満たす <i>Pseudomonas aeruginosa</i> ・ カルバペネム系 (IPM、MEPM のいずれか) が微量液体希釈法で耐性†、またはディスク拡散法で “R” ・ アミノグリコシド系は AMK が微量液体希釈法で耐性†、またはディスク拡散法で “R” ・ フルオロキノロン系が “R” (NFLX、OFLX、LVFX、LFLX、CPFX のいずれか)	4001	IPM・MEPM \geq 16 μ g/mL† AMK \geq 32 μ g/mL† NFLX \geq 16 μ g/mL* OFLX・LVFX・LFLX \geq 8mL* CPFX \geq 4 μ g/mL*†	IPM・MEPM \leq 13mm† AMK \leq 14mm* NFLX・OFLX \leq 12mm* LVFX \leq 13mm* LFLX \leq 18mm* CPFX \leq 15mm*†
多剤耐性アシネトバクター属 (MDRA)	下記のすべての条件を満たす <i>Acinetobacter</i> spp. ・ カルバペネム系が “R” (IPM、MEPM のいずれか) ・ アミノグリコシド系は AMK が微量液体希釈法で耐性† またはディスク拡散法で “R” ・ フルオロキノロン系が “R” (LVFX、CPFX のいずれか)	4400-4403	IPM・MEPM \geq 16 μ g/mL† AMK \geq 32 μ g/mL† LVFX \geq 8 μ g/mL* CPFX \geq 4 μ g/mL*†	IPM・MEPM \leq 13mm† AMK \leq 14mm† LVFX \leq 13mm* CPFX \leq 15mm*†
カルバペネム耐性腸内細菌科細菌 (CRE)	下記のいずれかの条件を満たす腸内細菌科細菌 ・ MEPM が耐性† ・ IPM が耐性†、かつ CMZ が “R”	2000-2691、3150-3151	MEPM \geq 2 μ g/mL† IPM \geq 2 μ g/mL†かつ CMZ \geq 64 μ g/mL*†	MEPM \leq 22mm† IPM \leq 22mm† かつ CMZ \leq 12mm*†

* S,I,R の判定は CLSI2012(M100-S22)に準拠

† 感染症発生動向調査の基準に準拠

1. データ提出医療機関*数(15医療機関)



*ここではデータ提出医療機関は集計対象医療機関を表す

† JANIS参加 = 2019年4月～6月 集計対象医療機関数

‡ JANIS非参加 = (2018年 都道府県別医療機関数¶) - (2019年4月～6月 集計対象医療機関数)

病床数	2018年 都道府県別医療機関数¶	2019年4月～6月 集計対象医療機関数 (都道府県別医療機関数に占める割合)
900床以上	1	0 (0%)
500～899床	5	4 (80%)
200～499床	36	9 (25%)
200床未満	86	2 (2.3%)
病床数不明	-	0 (-)
合計	128	15 (11.7%)

¶2018年医療施設（動態）調査を参照した。

(福島県)

公開情報 2019年4月～6月 四半期報(全集計対象医療機関)

院内感染対策サーベイランス 全入院患者部門



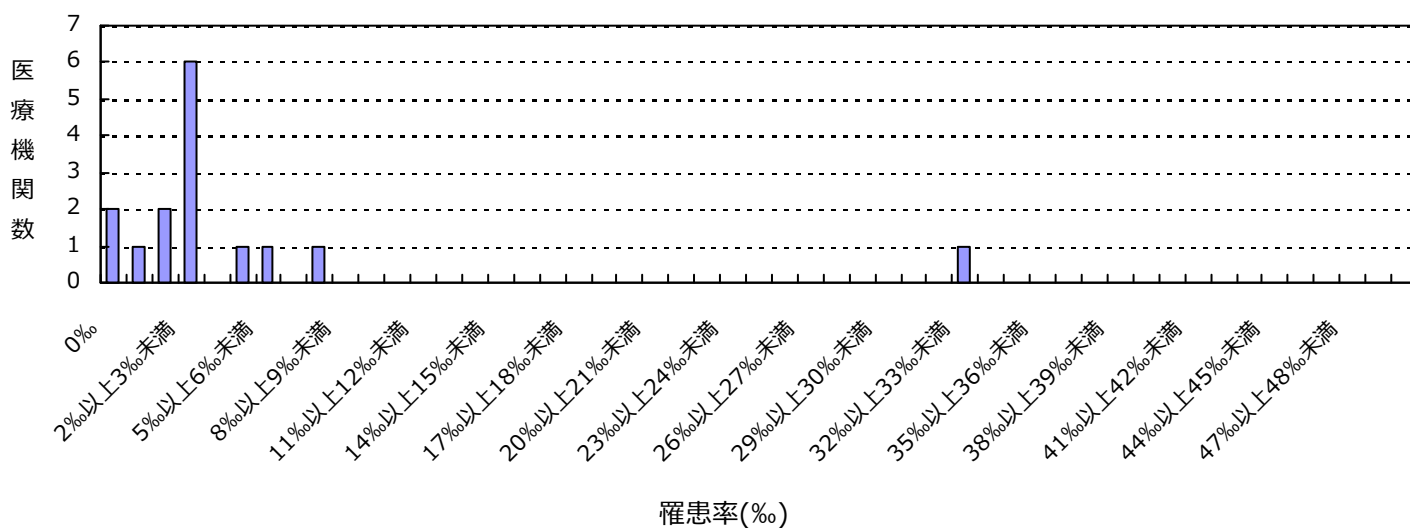
2. 新規感染症患者数と罹患率

メチシリン耐性黄色ブドウ球菌(MRSA)感染症

罹患率

薬剤耐性菌名	総入院患者数	継続感染症患者数	新規感染症患者数	全体の罹患率	集計対象医療機関の罹患率(%)の分布
MRSA	31,007	11	98	3.16%	0.00 2.40 32.64 ---

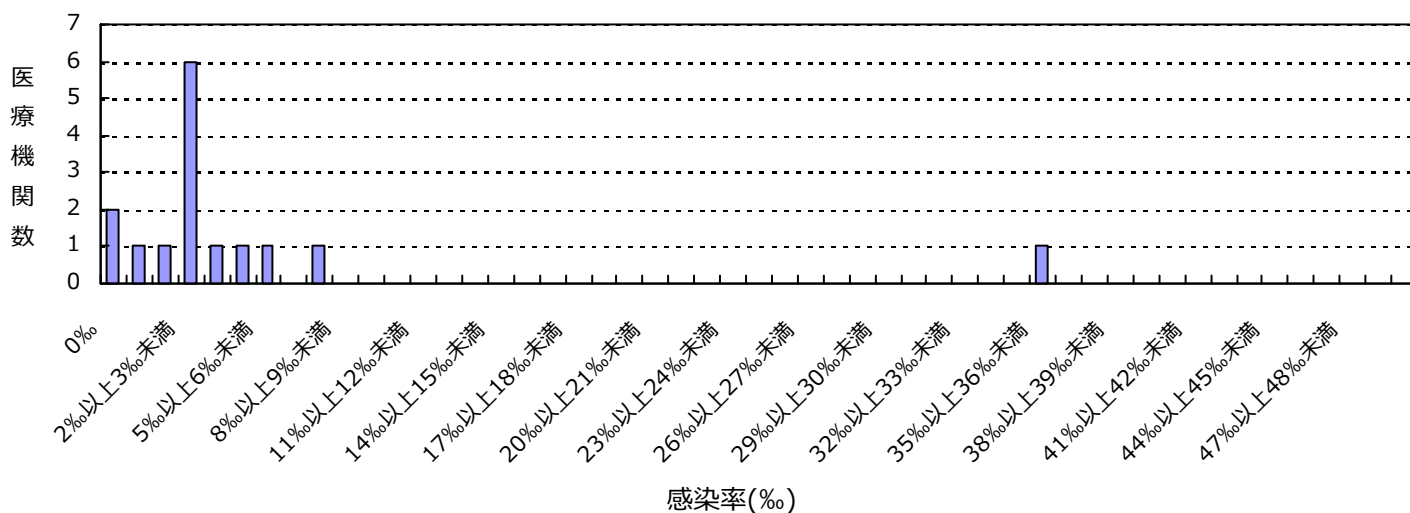
集計対象医療機関の罹患率 (N=15)



感染率

薬剤耐性菌名	総入院患者数	感染症患者数	全体の感染率	集計対象医療機関の感染率(%)の分布
MRSA	31,007	109	3.52%	0.00 2.48 35.50 ---

集計対象医療機関の感染率 (N=15)



(福島県)

公開情報 2019年4月～6月 四半期報(全集計対象医療機関)

院内感染対策サーベイランス 全入院患者部門



2. 新規感染症患者数と罹患率

バンコマイシン耐性黄色ブドウ球菌(VRSA)感染症の報告はありませんでした

バンコマイシン耐性腸球菌(VRE)感染症の報告はありませんでした

ペニシリン耐性肺炎球菌(PRSP)感染症の報告はありませんでした

多剤耐性緑膿菌(MDRP)感染症の報告はありませんでした

多剤耐性アシネトバクター属(MDRA)感染症の報告はありませんでした

カルバペネム耐性腸内細菌科細菌(CRE)感染症の報告はありませんでした

総入院患者数、感染症患者数、罹患率、感染率の説明

総入院患者数 = (対象期間の各月の新規入院患者数の合計) + (対象期間の一番初めの月の継続入院患者数)

感染症患者数 = (新規感染症患者数) + (対象期間の一番初めの月の継続感染症患者数)

新規感染症患者数 = 対象期間の各月の新規感染症患者数の合計

継続感染症患者数 = 対象期間の一番初めの月より前に新規感染症患者とされ、対象期間の一番初めの月に改めて検査した際にも、継続的に同じ耐性菌に感染していた患者の数

罹患率 = (新規感染症患者数) ÷ ((総入院患者数) - (対象期間の一番初めの月の継続感染症患者数)) × 1000

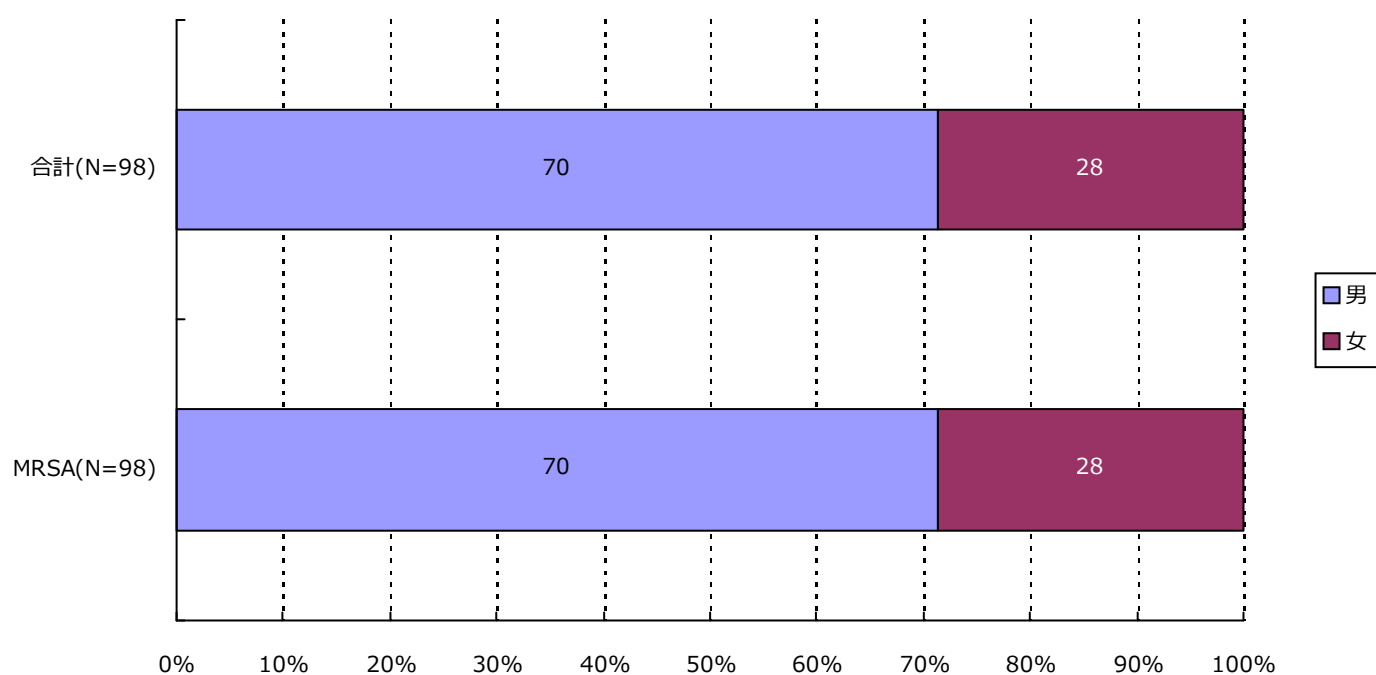
感染率 = (感染症患者数) ÷ (総入院患者数) × 1000

全体の罹患率 = (集計対象医療機関の新規感染症患者数合計) ÷ ((集計対象医療機関の総入院患者数合計) - (集計対象医療機関の対象期間の一番初めの月の継続感染症患者数合計)) × 1000

全体の感染率 = (集計対象医療機関の感染症患者数合計) ÷ (集計対象医療機関の総入院患者数合計) × 1000

3. 耐性菌新規感染症・感染症患者の性別内訳

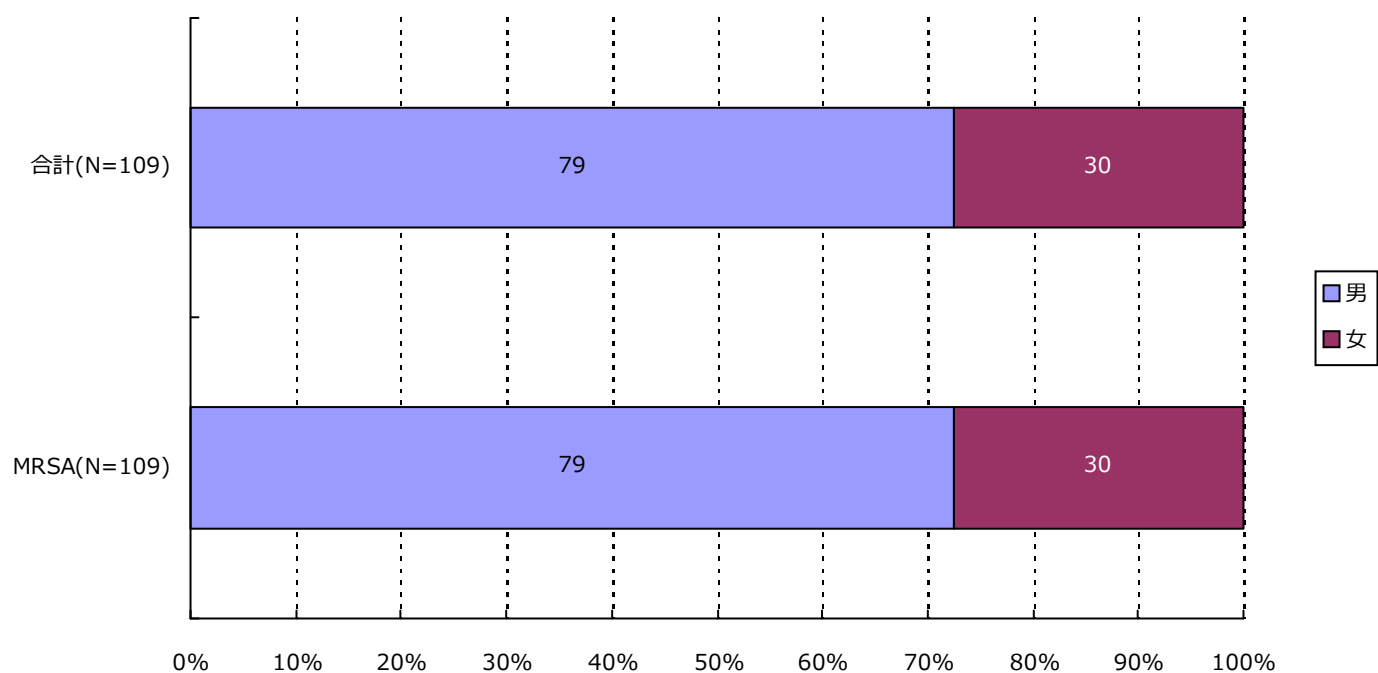
新規感染症患者



分類	合計	MRSA	VRSA	VRE	PRSP	MDRP	MDRA	CRE
男	70 (71.4%)	70 (71.4%)	0 (-)	0 (-)	0 (-)	0 (-)	0 (-)	0 (-)
女	28 (28.6%)	28 (28.6%)	0 (-)	0 (-)	0 (-)	0 (-)	0 (-)	0 (-)
合計	98	98	0	0	0	0	0	0

3. 耐性菌新規感染症・感染症患者の性別内訳

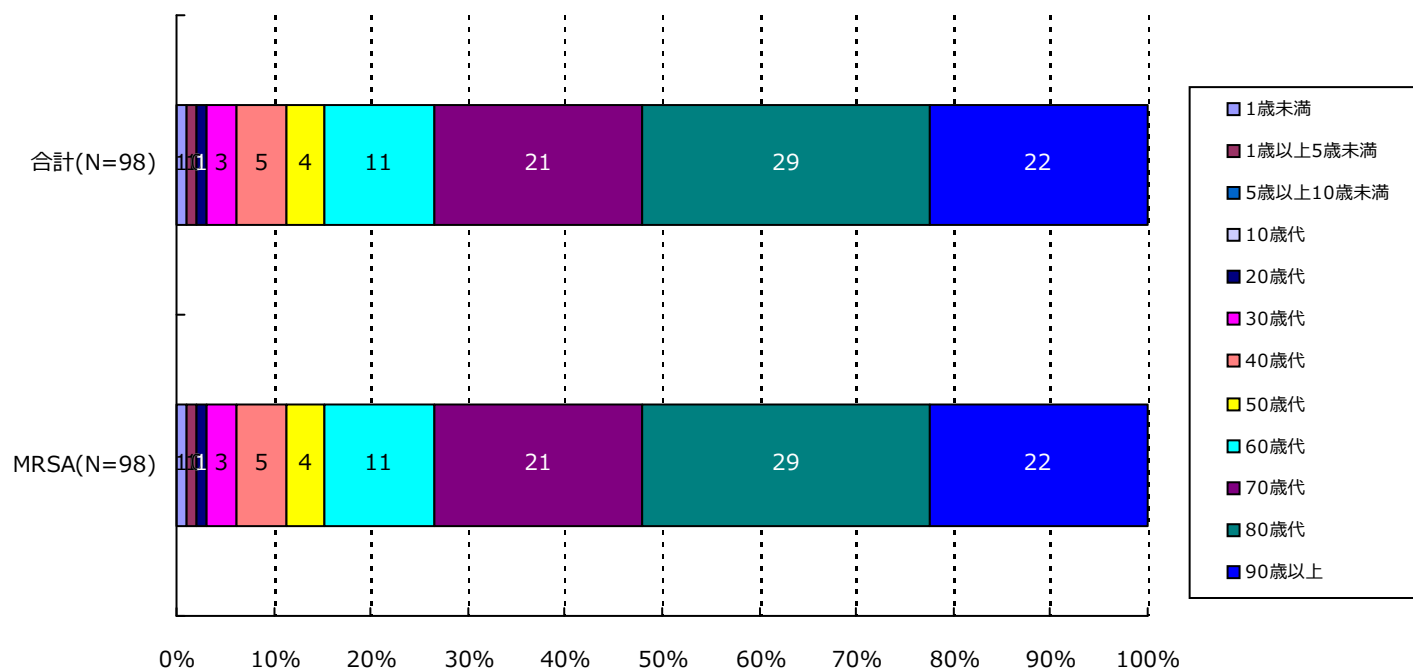
感染症患者



分類	合計	MRSA	VRSA	VRE	PRSP	MDRP	MDRA	CRE
男	79 (72.5%)	79 (72.5%)	0 (-)	0 (-)	0 (-)	0 (-)	0 (-)	0 (-)
女	30 (27.5%)	30 (27.5%)	0 (-)	0 (-)	0 (-)	0 (-)	0 (-)	0 (-)
合計	109	109	0	0	0	0	0	0

4. 耐性菌新規感染症・感染症患者の年齢別内訳

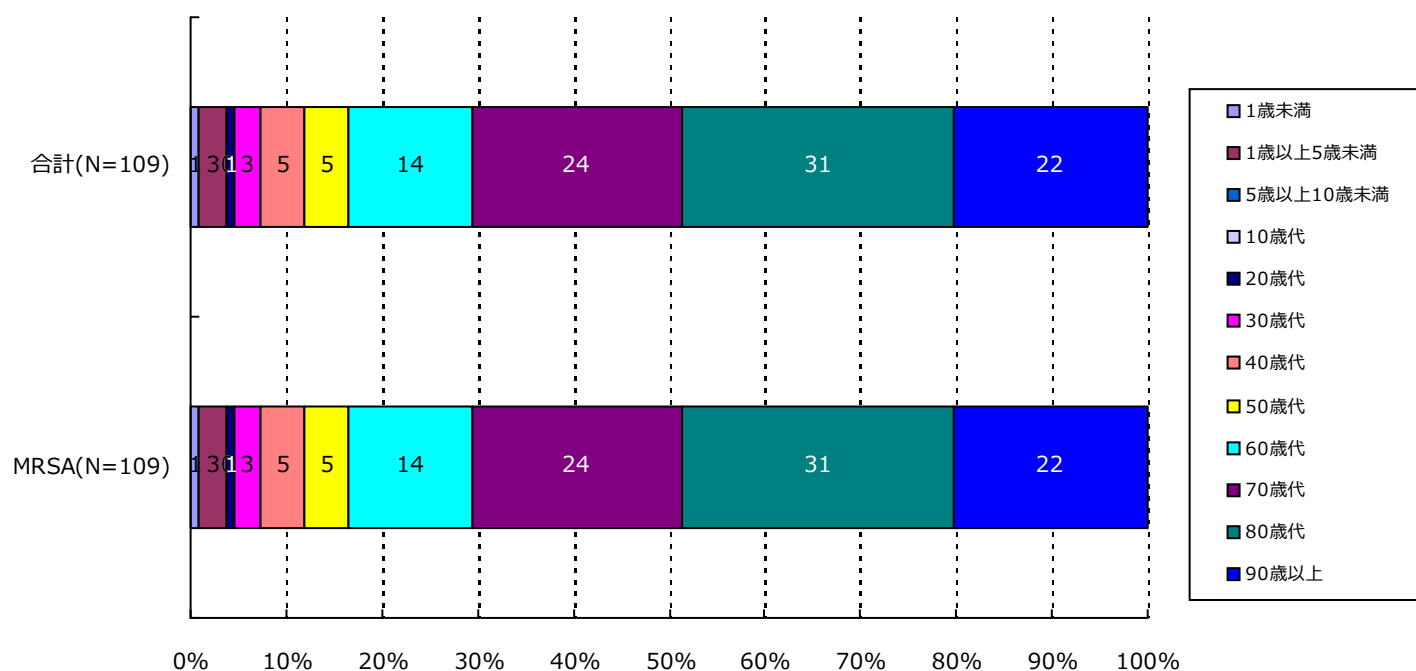
新規感染症患者



分類	合計	MRSA	VRSA	VRE	PRSP	MDRP	MDRA	CRE
1歳未満	1(1.0%)	1(1.0%)	0(-)	0(-)	0(-)	0(-)	0(-)	0(-)
1歳以上5歳未満	1(1.0%)	1(1.0%)	0(-)	0(-)	0(-)	0(-)	0(-)	0(-)
5歳以上10歳未満	0(-)	0(-)	0(-)	0(-)	0(-)	0(-)	0(-)	0(-)
10歳代	0(-)	0(-)	0(-)	0(-)	0(-)	0(-)	0(-)	0(-)
20歳代	1(1.0%)	1(1.0%)	0(-)	0(-)	0(-)	0(-)	0(-)	0(-)
30歳代	3(3.1%)	3(3.1%)	0(-)	0(-)	0(-)	0(-)	0(-)	0(-)
40歳代	5(5.1%)	5(5.1%)	0(-)	0(-)	0(-)	0(-)	0(-)	0(-)
50歳代	4(4.1%)	4(4.1%)	0(-)	0(-)	0(-)	0(-)	0(-)	0(-)
60歳代	11(11.2%)	11(11.2%)	0(-)	0(-)	0(-)	0(-)	0(-)	0(-)
70歳代	21(21.4%)	21(21.4%)	0(-)	0(-)	0(-)	0(-)	0(-)	0(-)
80歳代	29(29.6%)	29(29.6%)	0(-)	0(-)	0(-)	0(-)	0(-)	0(-)
90歳以上	22(22.4%)	22(22.4%)	0(-)	0(-)	0(-)	0(-)	0(-)	0(-)
合計	98	98	0	0	0	0	0	0

4. 耐性菌新規感染症・感染症患者の年齢別内訳

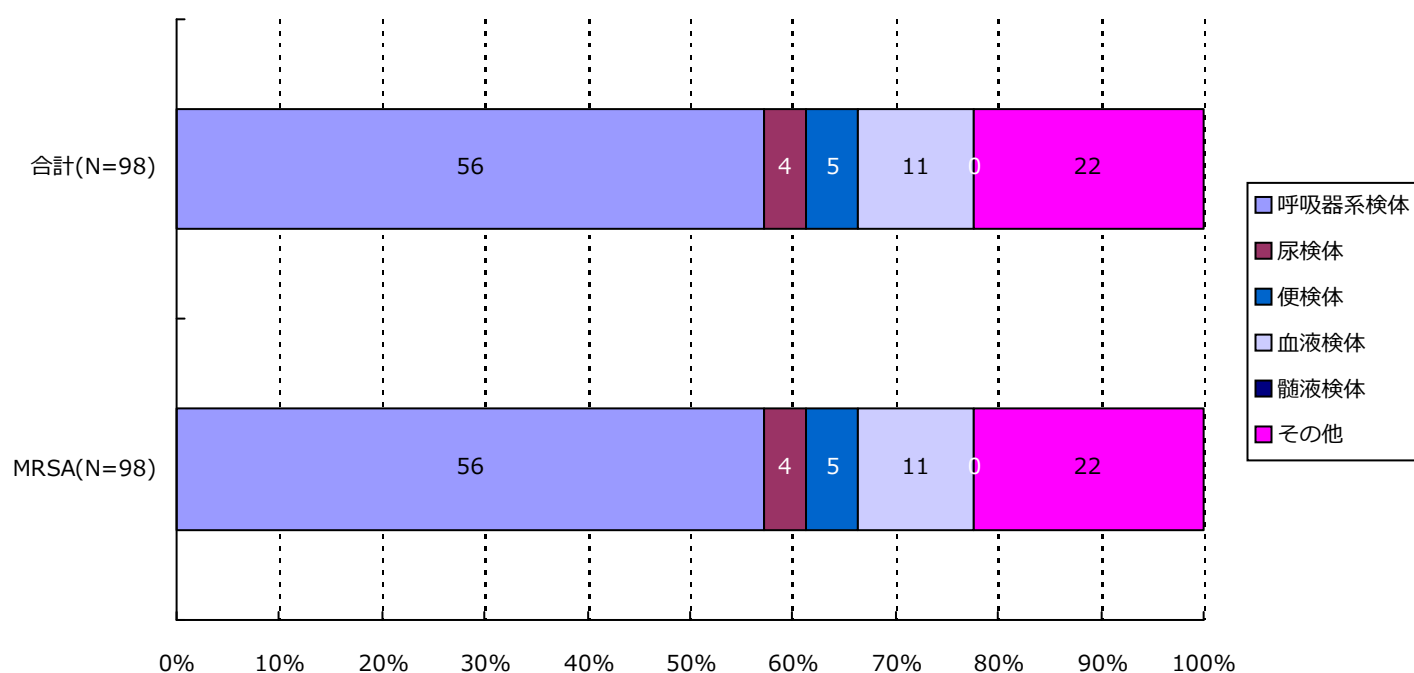
感染症患者



分類	合計	MRSA	VRSA	VRE	PRSP	MDRP	MDRA	CRE
1歳未満	1(0.9%)	1(0.9%)	0(-)	0(-)	0(-)	0(-)	0(-)	0(-)
1歳以上5歳未満	3(2.8%)	3(2.8%)	0(-)	0(-)	0(-)	0(-)	0(-)	0(-)
5歳以上10歳未満	0(-)	0(-)	0(-)	0(-)	0(-)	0(-)	0(-)	0(-)
10歳代	0(-)	0(-)	0(-)	0(-)	0(-)	0(-)	0(-)	0(-)
20歳代	1(0.9%)	1(0.9%)	0(-)	0(-)	0(-)	0(-)	0(-)	0(-)
30歳代	3(2.8%)	3(2.8%)	0(-)	0(-)	0(-)	0(-)	0(-)	0(-)
40歳代	5(4.6%)	5(4.6%)	0(-)	0(-)	0(-)	0(-)	0(-)	0(-)
50歳代	5(4.6%)	5(4.6%)	0(-)	0(-)	0(-)	0(-)	0(-)	0(-)
60歳代	14(12.8%)	14(12.8%)	0(-)	0(-)	0(-)	0(-)	0(-)	0(-)
70歳代	24(22.0%)	24(22.0%)	0(-)	0(-)	0(-)	0(-)	0(-)	0(-)
80歳代	31(28.4%)	31(28.4%)	0(-)	0(-)	0(-)	0(-)	0(-)	0(-)
90歳以上	22(20.2%)	22(20.2%)	0(-)	0(-)	0(-)	0(-)	0(-)	0(-)
合計	109	109	0	0	0	0	0	0

5. 耐性菌新規感染症・感染症患者の検体*内訳

新規感染症患者

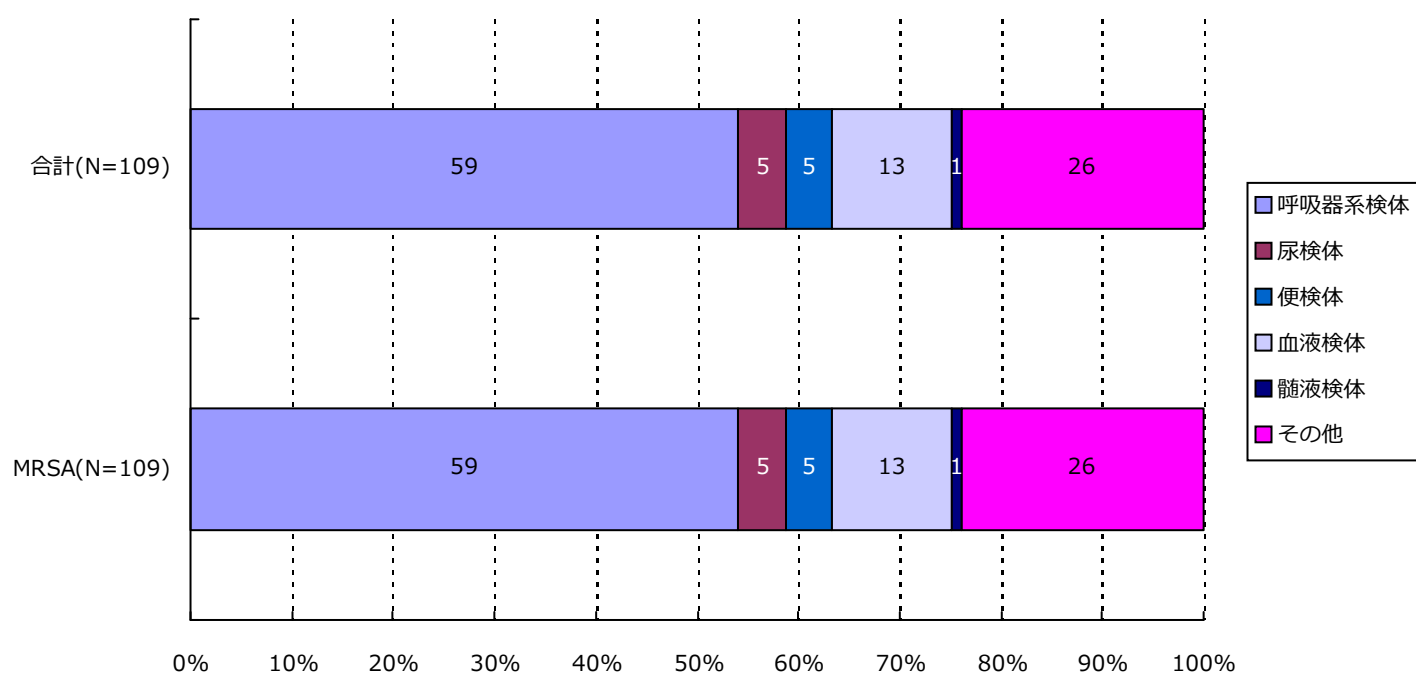


分類	合計	MRSA	VRSA	VRE	PRSP	MDRP	MDRA	CRE
呼吸器系	56(57.1%)	56(57.1%)	0(-)	0(-)	0(-)	0(-)	0(-)	0(-)
尿検体	4(4.1%)	4(4.1%)	0(-)	0(-)	0(-)	0(-)	0(-)	0(-)
便検体	5(5.1%)	5(5.1%)	0(-)	0(-)	0(-)	0(-)	0(-)	0(-)
血液検体	11(11.2%)	11(11.2%)	0(-)	0(-)	0(-)	0(-)	0(-)	0(-)
髄液検体	0(-)	0(-)	0(-)	0(-)	0(-)	0(-)	0(-)	0(-)
その他	22(22.4%)	22(22.4%)	0(-)	0(-)	0(-)	0(-)	0(-)	0(-)
合計	98	98	0	0	0	0	0	0

*検体区分については巻末の資料1を参照

5. 耐性菌新規感染症・感染症患者の検体*内訳

感染症患者

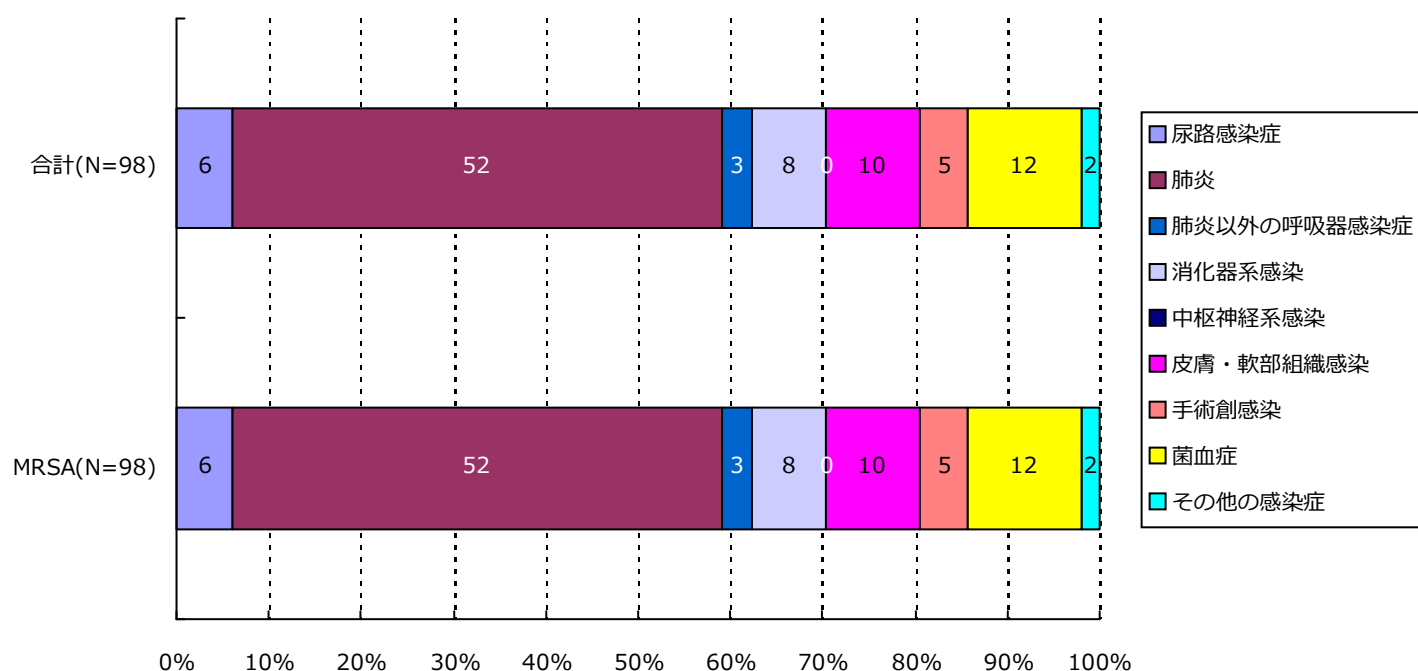


分類	合計	MRSA	VRSA	VRE	PRSP	MDRP	MDRA	CRE
呼吸器系	59(54.1%)	59(54.1%)	0(-)	0(-)	0(-)	0(-)	0(-)	0(-)
尿検体	5(4.6%)	5(4.6%)	0(-)	0(-)	0(-)	0(-)	0(-)	0(-)
便検体	5(4.6%)	5(4.6%)	0(-)	0(-)	0(-)	0(-)	0(-)	0(-)
血液検体	13(11.9%)	13(11.9%)	0(-)	0(-)	0(-)	0(-)	0(-)	0(-)
髄液検体	1(0.9%)	1(0.9%)	0(-)	0(-)	0(-)	0(-)	0(-)	0(-)
その他	26(23.9%)	26(23.9%)	0(-)	0(-)	0(-)	0(-)	0(-)	0(-)
合計	109	109	0	0	0	0	0	0

*検体区分については巻末の資料1を参照

6. 耐性菌新規感染症・感染症患者の感染症名別内訳

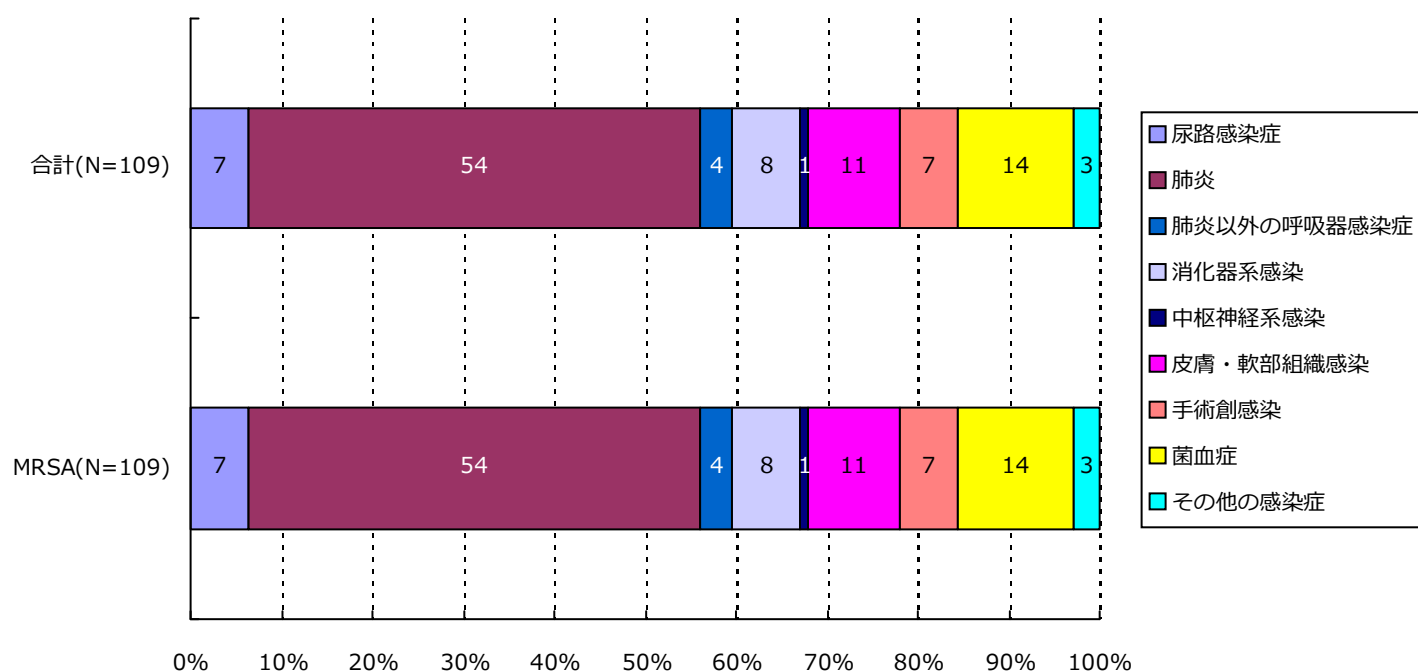
新規感染症患者



分類	合計	MRSA	VRSA	VRE	PRSP	MDRP	MDRA	CRE
尿路	6(6.1%)	6(6.1%)	0(-)	0(-)	0(-)	0(-)	0(-)	0(-)
肺炎	52(53.1%)	52(53.1%)	0(-)	0(-)	0(-)	0(-)	0(-)	0(-)
肺炎以外	3(3.1%)	3(3.1%)	0(-)	0(-)	0(-)	0(-)	0(-)	0(-)
消化器系	8(8.2%)	8(8.2%)	0(-)	0(-)	0(-)	0(-)	0(-)	0(-)
中枢神経系	0(-)	0(-)	0(-)	0(-)	0(-)	0(-)	0(-)	0(-)
皮膚・軟部	10(10.2%)	10(10.2%)	0(-)	0(-)	0(-)	0(-)	0(-)	0(-)
手術創	5(5.1%)	5(5.1%)	0(-)	0(-)	0(-)	0(-)	0(-)	0(-)
菌血症	12(12.2%)	12(12.2%)	0(-)	0(-)	0(-)	0(-)	0(-)	0(-)
その他	2(2.0%)	2(2.0%)	0(-)	0(-)	0(-)	0(-)	0(-)	0(-)
合計	98	98	0	0	0	0	0	0

6. 耐性菌新規感染症・感染症患者の感染症名別内訳

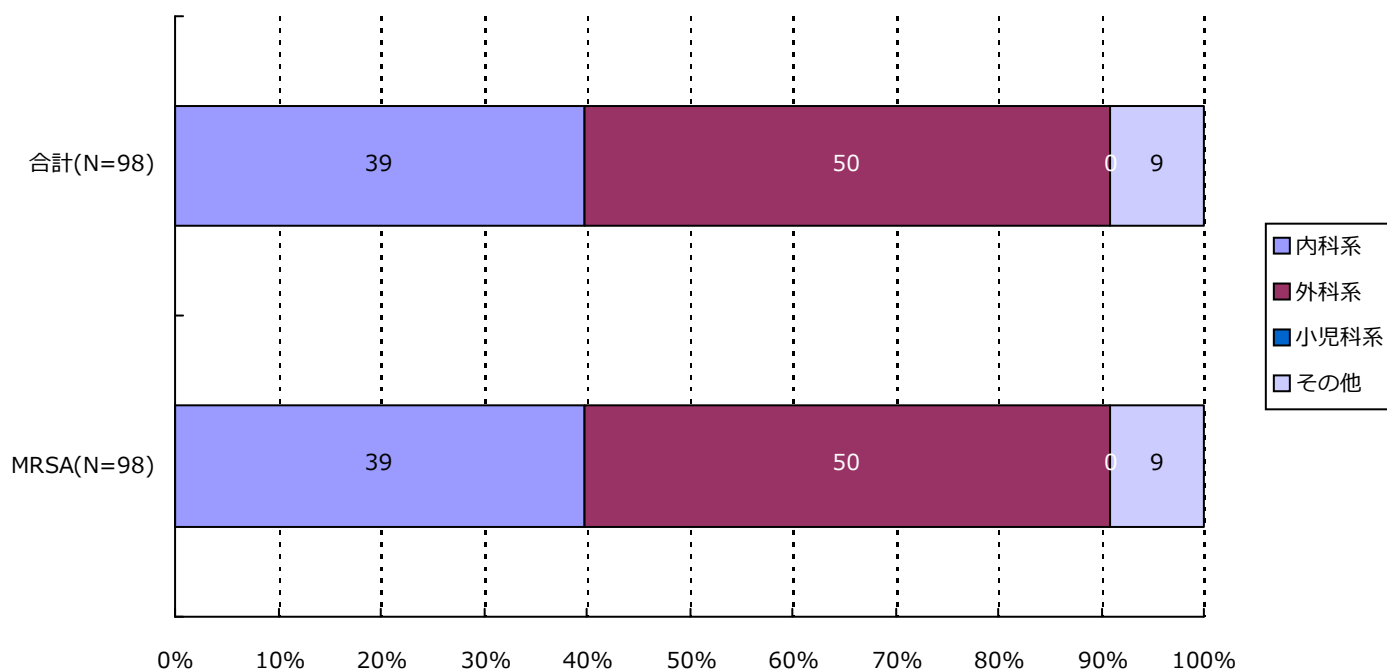
感染症患者



分類	合計	MRSA	VRSA	VRE	PRSP	MDRP	MDRA	CRE
尿路	7(6.4%)	7(6.4%)	0(-)	0(-)	0(-)	0(-)	0(-)	0(-)
肺炎	54(49.5%)	54(49.5%)	0(-)	0(-)	0(-)	0(-)	0(-)	0(-)
肺炎以外	4(3.7%)	4(3.7%)	0(-)	0(-)	0(-)	0(-)	0(-)	0(-)
消化器系	8(7.3%)	8(7.3%)	0(-)	0(-)	0(-)	0(-)	0(-)	0(-)
中枢神経系	1(0.9%)	1(0.9%)	0(-)	0(-)	0(-)	0(-)	0(-)	0(-)
皮膚・軟部	11(10.1%)	11(10.1%)	0(-)	0(-)	0(-)	0(-)	0(-)	0(-)
手術創	7(6.4%)	7(6.4%)	0(-)	0(-)	0(-)	0(-)	0(-)	0(-)
菌血症	14(12.8%)	14(12.8%)	0(-)	0(-)	0(-)	0(-)	0(-)	0(-)
その他	3(2.8%)	3(2.8%)	0(-)	0(-)	0(-)	0(-)	0(-)	0(-)
合計	109	109	0	0	0	0	0	0

7. 耐性菌新規感染症・感染症患者の診療科*別内訳

新規感染症患者

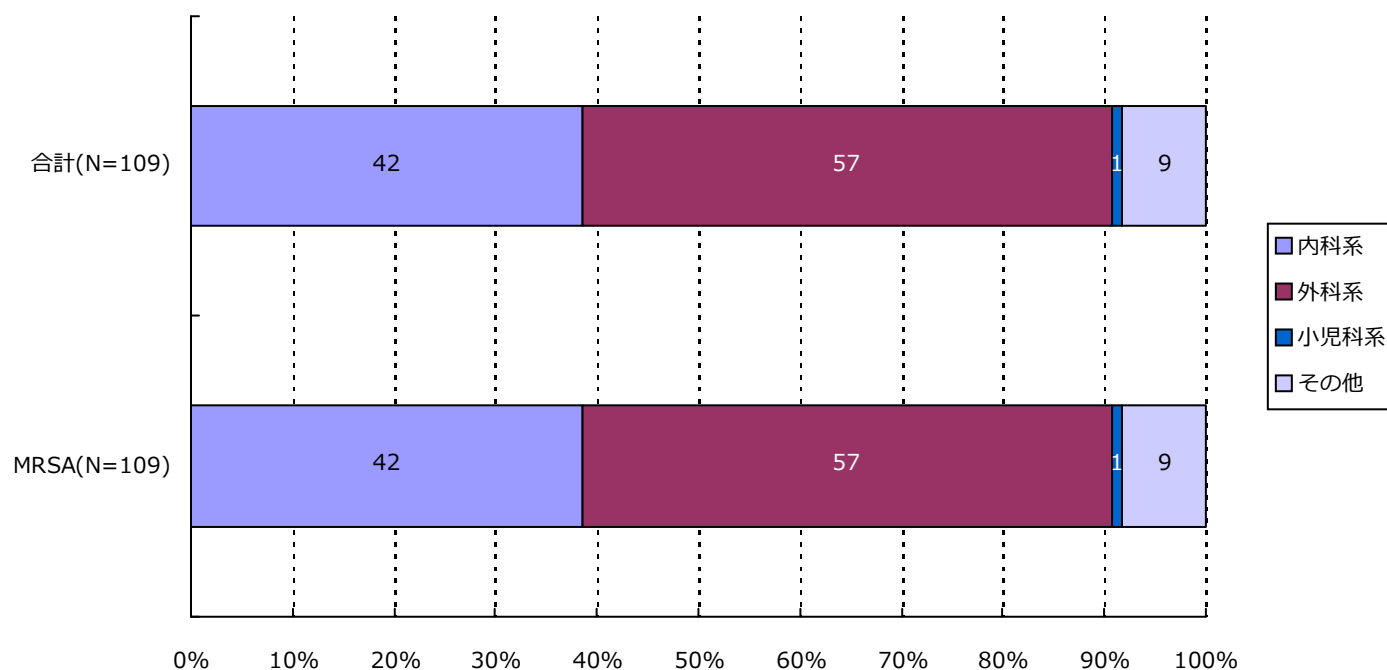


分類	合計	MRSA	VRSA	VRE	PRSP	MDRP	MDRA	CRE
内科系	39(39.8%)	39(39.8%)	0(-)	0(-)	0(-)	0(-)	0(-)	0(-)
外科系	50(51.0%)	50(51.0%)	0(-)	0(-)	0(-)	0(-)	0(-)	0(-)
小児科系	0(-)	0(-)	0(-)	0(-)	0(-)	0(-)	0(-)	0(-)
その他	9(9.2%)	9(9.2%)	0(-)	0(-)	0(-)	0(-)	0(-)	0(-)
合計	98	98	0	0	0	0	0	0

*診療科の内訳については巻末の資料2を参照

7. 耐性菌新規感染症・感染症患者の診療科*別内訳

感染症患者



分類	合計	MRSA	VRSA	VRE	PRSP	MDRP	MDRA	CRE
内科系	42(38.5%)	42(38.5%)	0(-)	0(-)	0(-)	0(-)	0(-)	0(-)
外科系	57(52.3%)	57(52.3%)	0(-)	0(-)	0(-)	0(-)	0(-)	0(-)
小児科系	1(0.9%)	1(0.9%)	0(-)	0(-)	0(-)	0(-)	0(-)	0(-)
その他	9(8.3%)	9(8.3%)	0(-)	0(-)	0(-)	0(-)	0(-)	0(-)
合計	109	109	0	0	0	0	0	0

*診療科の内訳については巻末の資料2を参照

・ 資料 1

呼吸器系検体	喀出痰
	気管内採痰
	気管支洗浄液
	咽頭粘液
	鼻腔内
	口腔内
	生検材料(肺)
	胸水
	その他(呼吸器)
尿検体	自然排尿
	採尿カテーテル
	留置カテーテル
	カテーテル尿
便検体	糞便
血液検体	静脈血
	動脈血
髄液検体	髄液
その他	尿道分泌液
	膣分泌液
	胃・十二指腸液
	胆汁
	生検材料(消化管)
	腹水
	関節液
	その他

・ 資料 2

内科系	内科	外科系	外科
	循環器内科		消化器外科
	神経内科		肛門科
	呼吸器内科		肝胆脾外科
	消化器内科		心臓血管外科
	胃腸科		内分泌外科
	内分泌・代謝内科		呼吸器外科
	腎臓内科		小児外科
	糖尿病内科		小児循環器外科
	アレルギー・膠原病内科		小児消化器外科
	膠原病内科		産婦人科
	アレルギー内科		産科
	リウマチ内科		婦人科
	血液内科		整形外科
	感染症内科		美容外科
	老人内科		眼科
	心療内科		耳鼻咽喉科
			気管食道科
			泌尿器科
			皮膚・泌尿器科
その他	性病科		皮膚科
	神経科		脳神経外科
	精神科		形成外科
	放射線科		歯科口腔外科
	総合診療部		歯科
	救急部		小児歯科
	救急・集中治療部		矯正歯科
	集中治療部(ICU)		口腔外科
	冠動脈疾患集中治療部(CCU)		手術部
	内視鏡科		移植・人工臓器科
	透析科	小児科系	小児科
	理学療法・リハビリテーション科		新生児科
	理学療法科		新生児集中治療部(NICU)
	リハビリテーション科		周産期センター
	麻酔科		
	その他		

精度管理について

四半期報ではVRSAに対してのみ、報告医療機関にその真偽を確認し誤報告を除外している。

厚生労働省 院内感染対策サーベイランス 薬剤耐性菌 判定基準 (Ver.3.2)

菌名	概要	菌名コード	微量液体希釈法の基準	ディスク拡散法の基準
メチシリン耐性黄色ブドウ球菌 (MRSA)	MPIPC または CFX が “R” の <i>Staphylococcus aureus</i> または選択培地で MRSA と確認された菌	1301、1303	MPIPC \geq 4 μ g/mL* または CFX \geq 8 μ g/mL*	MPIPC \leq 10mm† CFX \leq 21mm*
バンコマイシン耐性黄色ブドウ球菌 (VRSA)	VCM が微量液体希釈法で “R” の <i>Staphylococcus aureus</i>	1301、1303-1306	VCM \geq 16 μ g/mL*	
バンコマイシン耐性腸球菌 (VRE)	下記のいずれかの条件を満たす <i>Enterococcus</i> spp. ・ VCM が微量液体希釈法で耐性† ・ VCM がディスク拡散法で “R” ・ 選択培地で VRE と確認された菌 注) 種の同定が行われていない <i>Enterococcus</i> sp. は除く	1201、1202、1205、1206、1209、1210、1213-1217	VCM \geq 16 μ g/mL†	VCM \leq 14mm*
ペニシリン耐性肺炎球菌 (PRSP)	PCG が微量液体希釈法で耐性†、または MPIPC がディスク拡散法で “S 以外” の <i>Streptococcus pneumoniae</i>	1131	PCG \geq 0.125 μ g/mL†	MPIPC \leq 19mm†
多剤耐性緑膿菌 (MDRP)	下記のすべての条件を満たす <i>Pseudomonas aeruginosa</i> ・ カルバペネム系 (IPM、MEPM のいずれか) が微量液体希釈法で耐性†、またはディスク拡散法で “R” ・ アミノグリコシド系は AMK が微量液体希釈法で耐性†、またはディスク拡散法で “R” ・ フルオロキノロン系が “R” (NFLX、OFLX、LVFX、LFLX、CPFX のいずれか)	4001	IPM・MEPM \geq 16 μ g/mL† AMK \geq 32 μ g/mL† NFLX \geq 16 μ g/mL* OFLX・LVFX・LFLX \geq 8mL* CPFX \geq 4 μ g/mL*†	IPM・MEPM \leq 13mm† AMK \leq 14mm* NFLX・OFLX \leq 12mm* LVFX \leq 13mm* LFLX \leq 18mm* CPFX \leq 15mm*†
多剤耐性アシネトバクター属 (MDRA)	下記のすべての条件を満たす <i>Acinetobacter</i> spp. ・ カルバペネム系が “R” (IPM、MEPM のいずれか) ・ アミノグリコシド系は AMK が微量液体希釈法で耐性† またはディスク拡散法で “R” ・ フルオロキノロン系が “R” (LVFX、CPFX のいずれか)	4400-4403	IPM・MEPM \geq 16 μ g/mL† AMK \geq 32 μ g/mL† LVFX \geq 8 μ g/mL* CPFX \geq 4 μ g/mL*†	IPM・MEPM \leq 13mm† AMK \leq 14mm† LVFX \leq 13mm* CPFX \leq 15mm*†
カルバペネム耐性腸内細菌科細菌 (CRE)	下記のいずれかの条件を満たす腸内細菌科細菌 ・ MEPM が耐性† ・ IPM が耐性†、かつ CMZ が “R”	2000-2691、3150-3151	MEPM \geq 2 μ g/mL† IPM \geq 2 μ g/mL† かつ CMZ \geq 64 μ g/mL*†	MEPM \leq 22mm† IPM \leq 22mm† かつ CMZ \leq 12mm*†

* S,I,R の判定は CLSI2012(M100-S22)に準拠

† 感染症発生动向調査の基準に準拠