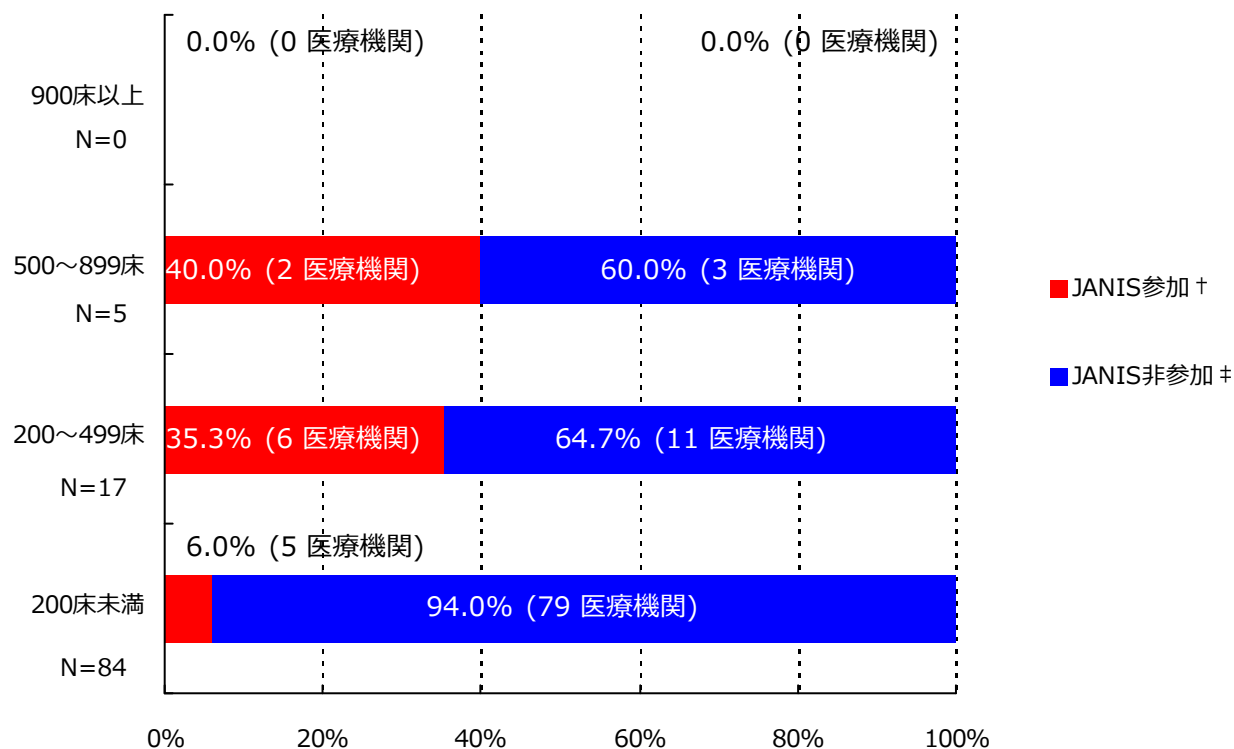


## 1. データ提出医療機関\*数(13医療機関)



\*ここではデータ提出医療機関は集計対象医療機関を表す

† JANIS参加 = 2018年4月～6月 集計対象医療機関数

‡ JANIS非参加 = (2017年 都道府県別医療機関数¶) - (2018年4月～6月 集計対象医療機関数)

病床数	2017年 都道府県別医療機関数¶	2018年4月～6月 集計対象医療機関数 (都道府県別医療機関数に占める割合)
900床以上	0	0 ( - )
500～899床	5	2 ( 40%)
200～499床	17	6 ( 35.3%)
200床未満	84	5 ( 6%)
病床数不明	-	0 ( - )
合計	106	13 ( 12.3%)

¶2017年医療施設（動態）調査を参照した。

(富山県)

公開情報 2018年4月～6月 四半期報(全集計対象医療機関)

院内感染対策サーベイランス 全入院患者部門



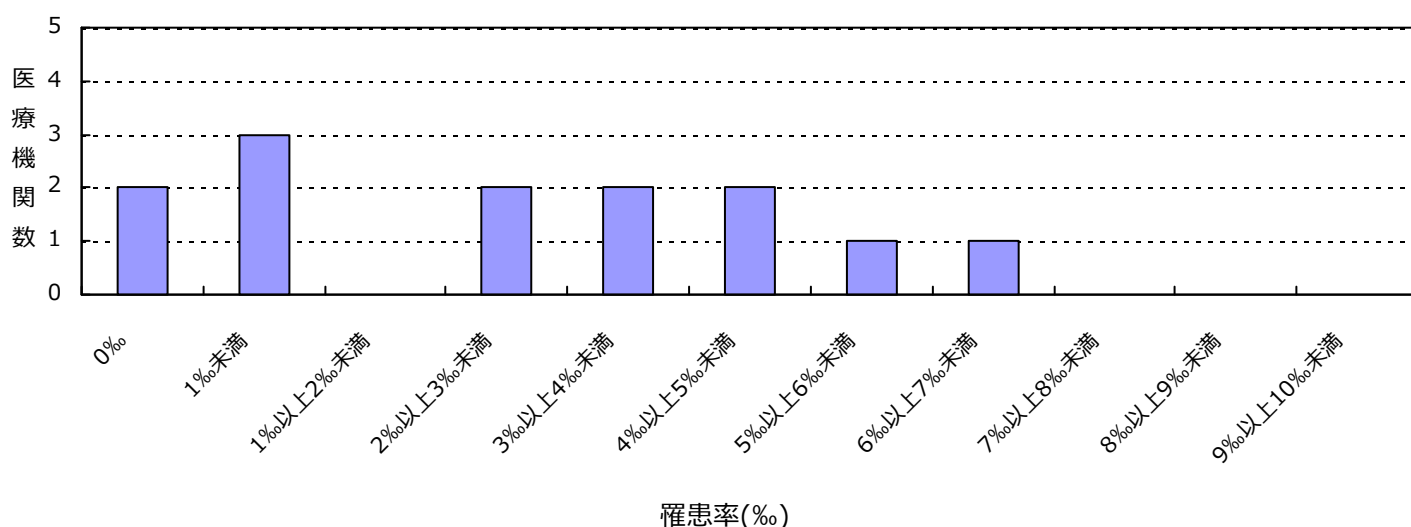
## 2. 新規感染症患者数と罹患率

### メチシリン耐性黄色ブドウ球菌(MRSA)感染症

#### 罹患率

薬剤耐性菌名	総入院患者数	継続感染症患者数	新規感染症患者数	全体の罹患率	集計対象医療機関の罹患率(%)の分布
MRSA	17,438	1	34	1.95%	0.00 2.33 6.13

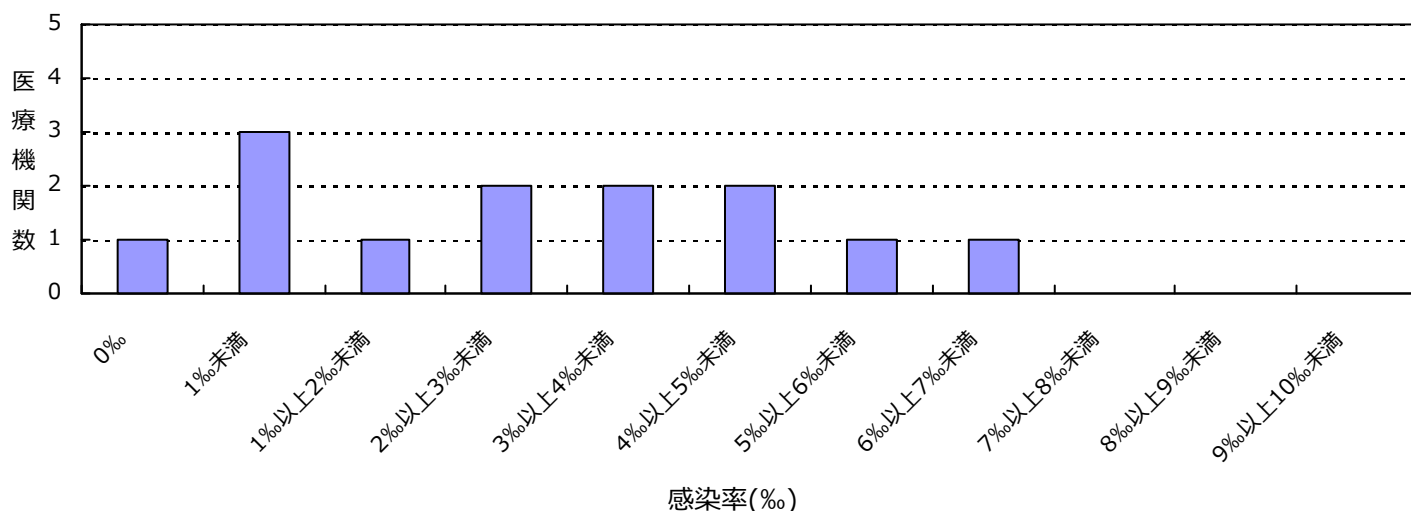
集計対象医療機関の罹患率 (N=13)



#### 感染率

薬剤耐性菌名	総入院患者数	感染症患者数	全体の感染率	集計対象医療機関の感染率(%)の分布
MRSA	17,438	35	2.01%	0.00 2.33 6.13

集計対象医療機関の感染率 (N=13)



(富山県)

公開情報 2018年4月～6月 四半期報(全集計対象医療機関)

院内感染対策サーベイランス 全入院患者部門



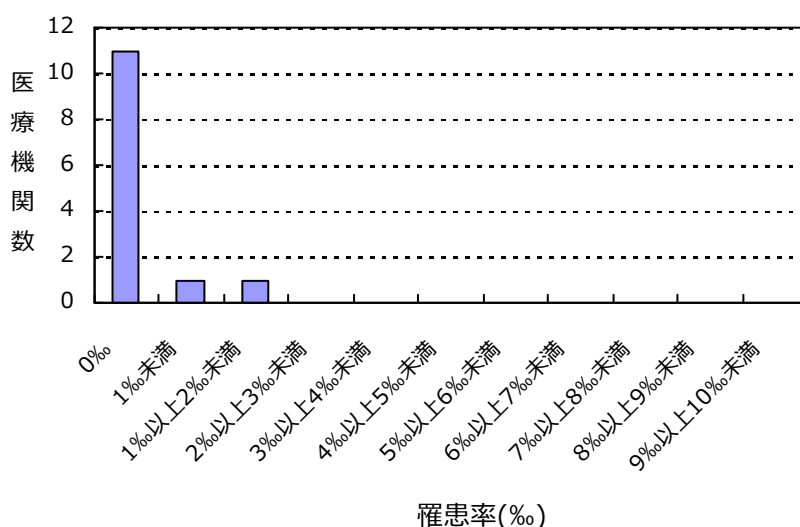
## 2. 新規感染症患者数と罹患率

### ペニシリン耐性肺炎球菌(PRSP)感染症

#### 罹患率

薬剤耐性菌名	総入院患者数	継続感染症患者数	新規感染症患者数	全体の罹患率	集計対象医療機関の罹患率(%)の分布
PRSP	17,438	0	2	0.11%	0.00   1.16

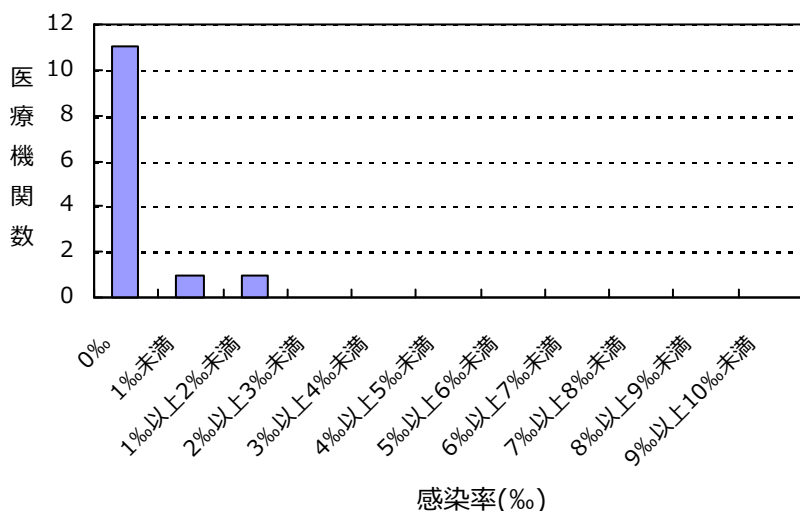
集計対象医療機関の罹患率 (N=13)



#### 感染率

薬剤耐性菌名	総入院患者数	感染症患者数	全体の感染率	集計対象医療機関の感染率(%)の分布
PRSP	17,438	2	0.11%	0.00   1.16

集計対象医療機関の感染率 (N=13)



(富山県)

公開情報 2018年4月～6月 四半期報(全集計対象医療機関)

院内感染対策サーベイランス 全入院患者部門



## 2. 新規感染症患者数と罹患率

バンコマイシン耐性黄色ブドウ球菌(VRSA)感染症の報告はありませんでした

バンコマイシン耐性腸球菌(VRE)感染症の報告はありませんでした

多剤耐性緑膿菌(MDRP)感染症の報告はありませんでした

多剤耐性アシネトバクター属(MDRA)感染症の報告はありませんでした

カルバペネム耐性腸内細菌科細菌(CRE)感染症の報告はありませんでした

## 総入院患者数、感染症患者数、罹患率、感染率の説明

総入院患者数 = (対象期間の各月の新規入院患者数の合計) + (対象期間の一番初めの月の継続入院患者数)

感染症患者数 = (新規感染症患者数) + (対象期間の一番初めの月の継続感染症患者数)

新規感染症患者数 = 対象期間の各月の新規感染症患者数の合計

継続感染症患者数 = 対象期間の一番初めの月より前に新規感染症患者とされ、対象期間の一番初めの月に改めて検査した際にも、継続的に同じ耐性菌に感染していた患者の数

罹患率 = (新規感染症患者数) ÷ ((総入院患者数) - (対象期間の一番初めの月の継続感染症患者数)) × 1000

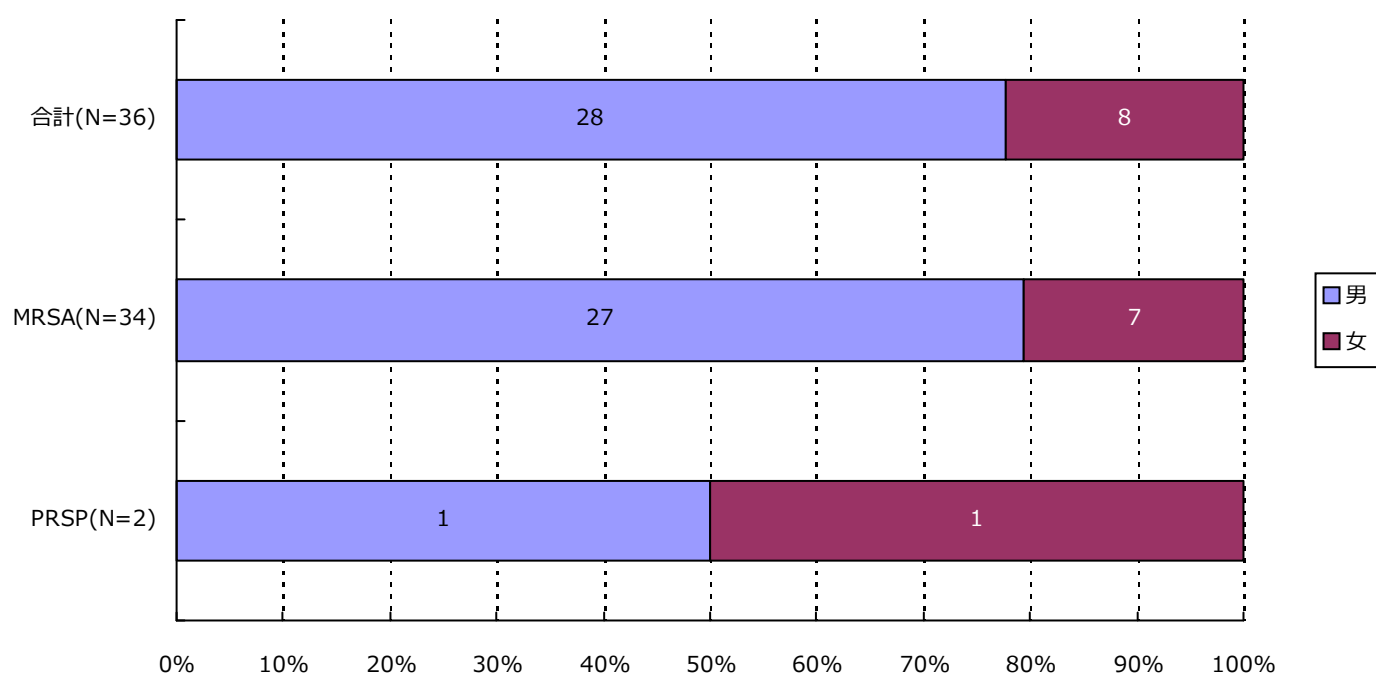
感染率 = (感染症患者数) ÷ (総入院患者数) × 1000

全体の罹患率 = (集計対象医療機関の新規感染症患者数合計) ÷ ((集計対象医療機関の総入院患者数合計) - (集計対象医療機関の対象期間の一番初めの月の継続感染症患者数合計)) × 1000

全体の感染率 = (集計対象医療機関の感染症患者数合計) ÷ (集計対象医療機関の総入院患者数合計) × 1000

## 3. 耐性菌新規感染症・感染症患者の性別内訳

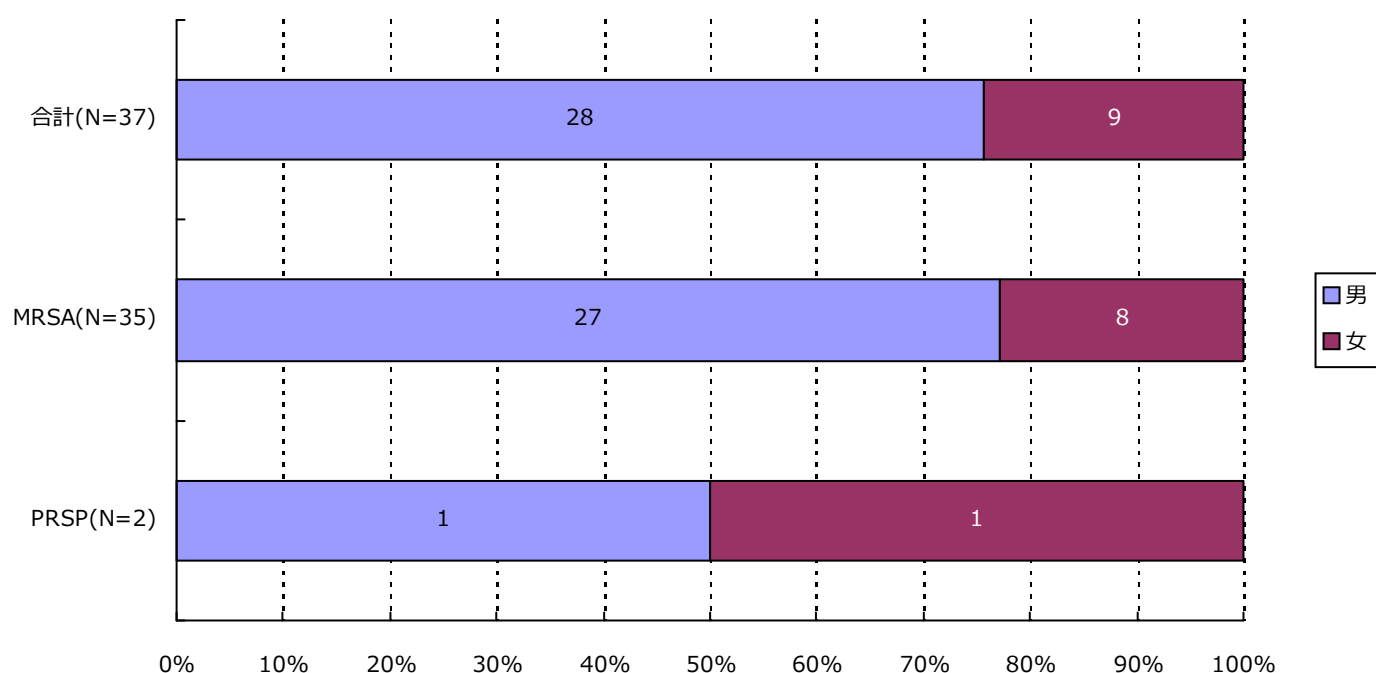
## 新規感染症患者



分類	合計	MRSA	VRSA	VRE	PRSP	MDRP	MDRA	CRE
男	28 ( 77.8% )	27 ( 79.4% )	0 ( - )	0 ( - )	1 ( 50.0% )	0 ( - )	0 ( - )	0 ( - )
女	8 ( 22.2% )	7 ( 20.6% )	0 ( - )	0 ( - )	1 ( 50.0% )	0 ( - )	0 ( - )	0 ( - )
合計	36	34	0	0	2	0	0	0

## 3. 耐性菌新規感染症・感染症患者の性別内訳

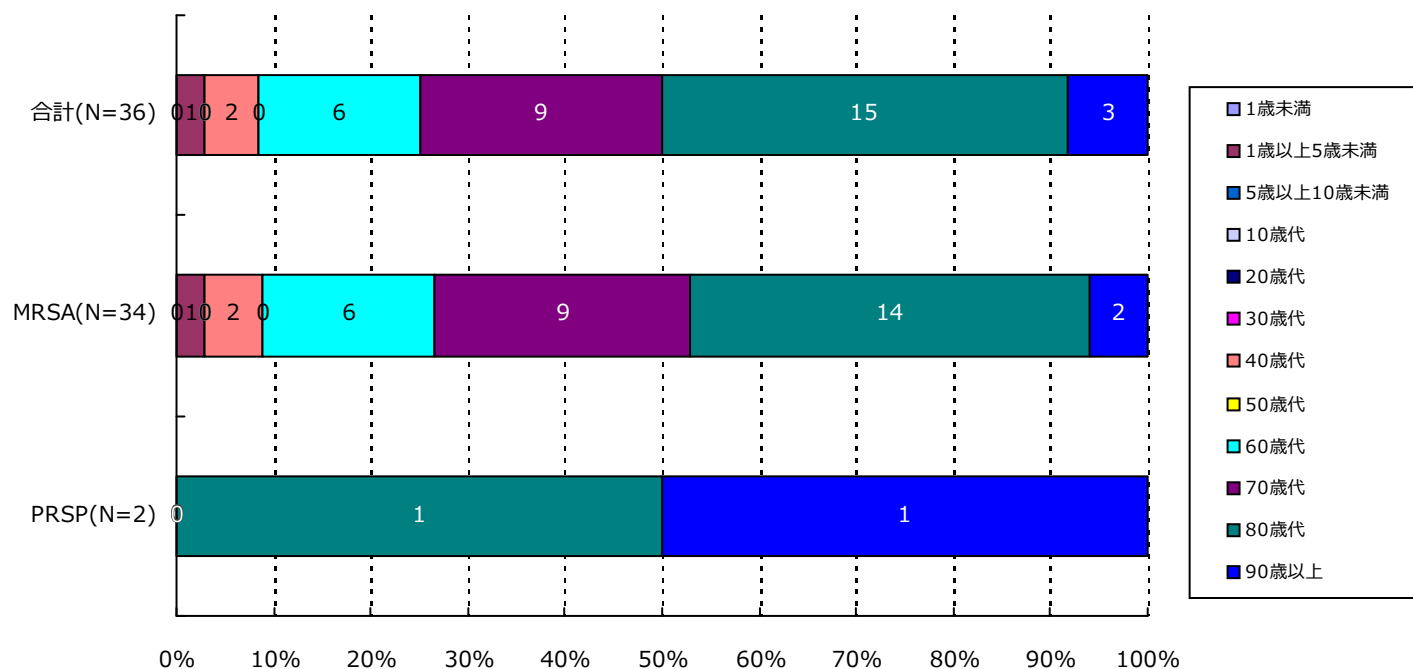
## 感染症患者



分類	合計	MRSA	VRSA	VRE	PRSP	MDRP	MDRA	CRE
男	28 ( 75.7% )	27 ( 77.1% )	0 ( - )	0 ( - )	1 ( 50.0% )	0 ( - )	0 ( - )	0 ( - )
女	9 ( 24.3% )	8 ( 22.9% )	0 ( - )	0 ( - )	1 ( 50.0% )	0 ( - )	0 ( - )	0 ( - )
合計	37	35	0	0	2	0	0	0

## 4. 耐性菌新規感染症・感染症患者の年齢別内訳

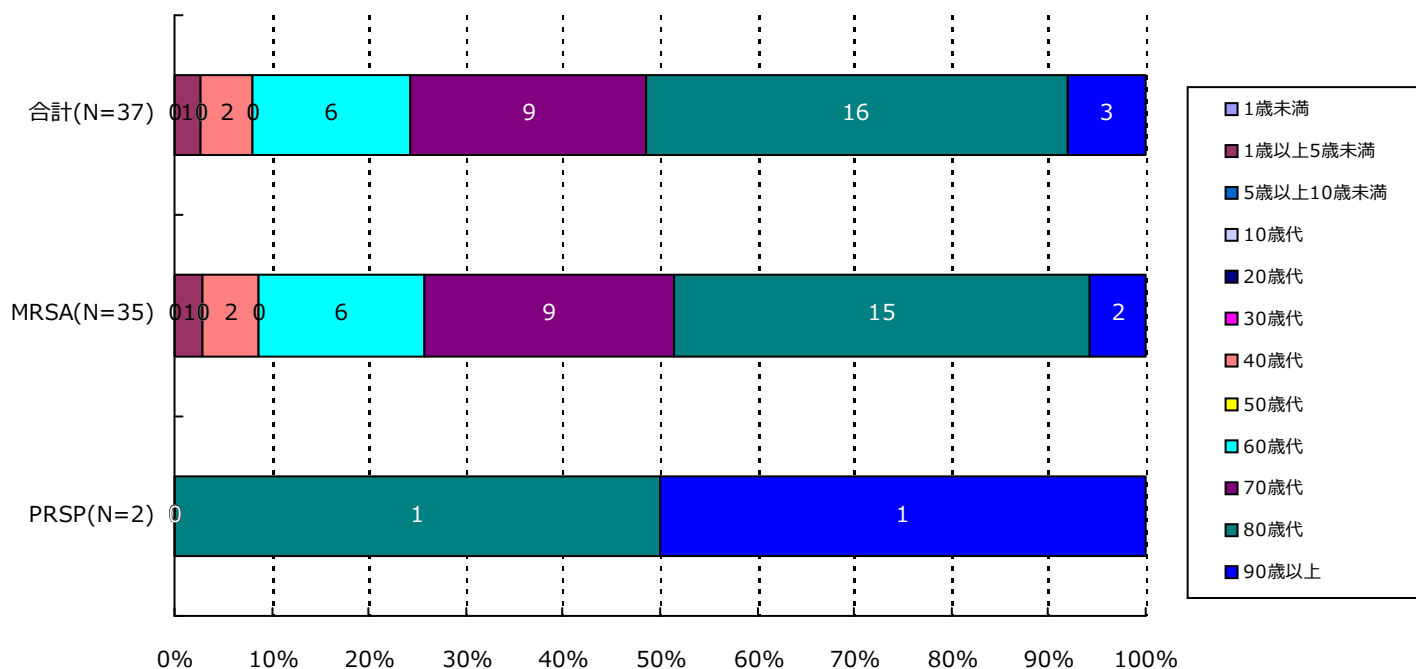
## 新規感染症患者



分類	合計	MRSA	VRSA	VRE	PRSP	MDRP	MDRA	CRE
1歳未満	0( -)	0( -)	0( -)	0( -)	0( -)	0( -)	0( -)	0( -)
1歳以上5歳未満	1( 2.8%)	1( 2.9%)	0( -)	0( -)	0( -)	0( -)	0( -)	0( -)
5歳以上10歳未満	0( -)	0( -)	0( -)	0( -)	0( -)	0( -)	0( -)	0( -)
10歳代	0( -)	0( -)	0( -)	0( -)	0( -)	0( -)	0( -)	0( -)
20歳代	0( -)	0( -)	0( -)	0( -)	0( -)	0( -)	0( -)	0( -)
30歳代	0( -)	0( -)	0( -)	0( -)	0( -)	0( -)	0( -)	0( -)
40歳代	2( 5.6%)	2( 5.9%)	0( -)	0( -)	0( -)	0( -)	0( -)	0( -)
50歳代	0( -)	0( -)	0( -)	0( -)	0( -)	0( -)	0( -)	0( -)
60歳代	6( 16.7%)	6( 17.6%)	0( -)	0( -)	0( -)	0( -)	0( -)	0( -)
70歳代	9( 25.0%)	9( 26.5%)	0( -)	0( -)	0( -)	0( -)	0( -)	0( -)
80歳代	15( 41.7%)	14( 41.2%)	0( -)	0( -)	1( 50.0%)	0( -)	0( -)	0( -)
90歳以上	3( 8.3%)	2( 5.9%)	0( -)	0( -)	1( 50.0%)	0( -)	0( -)	0( -)
合計	36	34	0	0	2	0	0	0

## 4. 耐性菌新規感染症・感染症患者の年齢別内訳

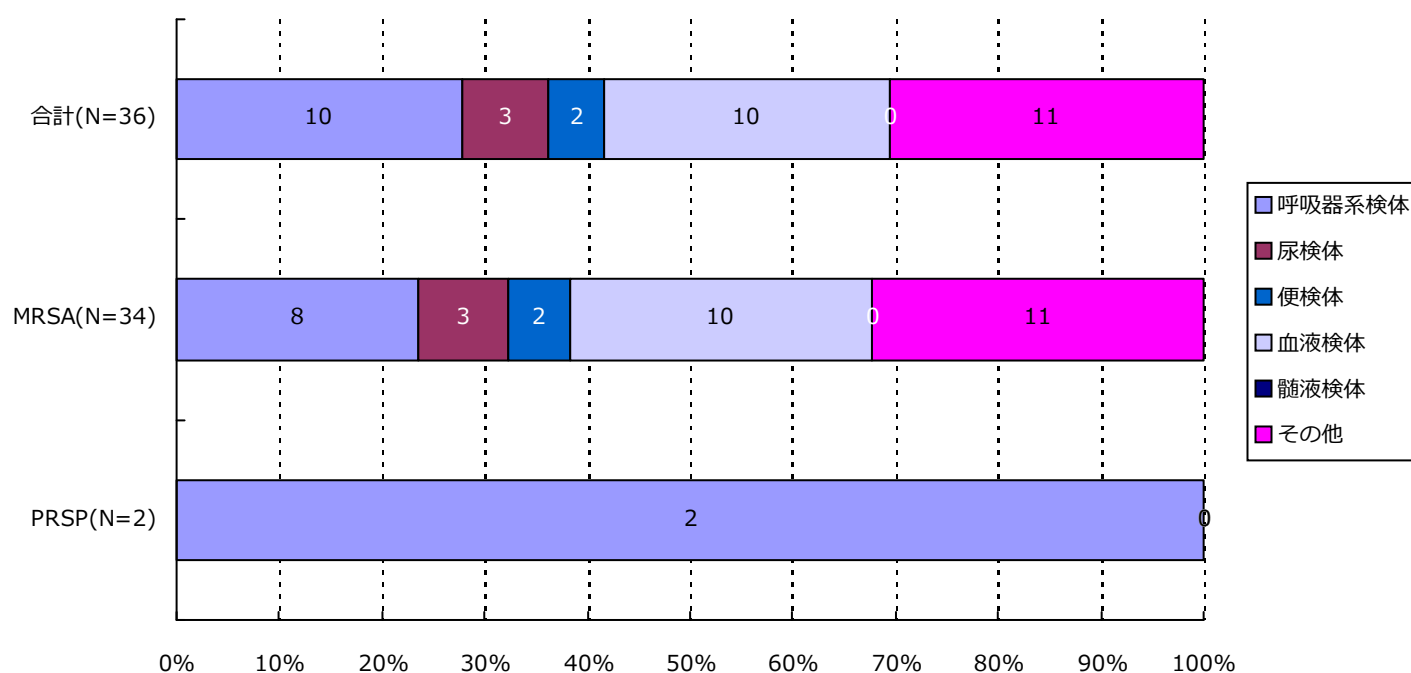
## 感染症患者



分類	合計	MRSA	VRSA	VRE	PRSP	MDRP	MDRA	CRE
1歳未満	0( -)	0( -)	0( -)	0( -)	0( -)	0( -)	0( -)	0( -)
1歳以上5歳未満	1( 2.7%)	1( 2.9%)	0( -)	0( -)	0( -)	0( -)	0( -)	0( -)
5歳以上10歳未満	0( -)	0( -)	0( -)	0( -)	0( -)	0( -)	0( -)	0( -)
10歳代	0( -)	0( -)	0( -)	0( -)	0( -)	0( -)	0( -)	0( -)
20歳代	0( -)	0( -)	0( -)	0( -)	0( -)	0( -)	0( -)	0( -)
30歳代	0( -)	0( -)	0( -)	0( -)	0( -)	0( -)	0( -)	0( -)
40歳代	2( 5.4%)	2( 5.7%)	0( -)	0( -)	0( -)	0( -)	0( -)	0( -)
50歳代	0( -)	0( -)	0( -)	0( -)	0( -)	0( -)	0( -)	0( -)
60歳代	6( 16.2%)	6( 17.1%)	0( -)	0( -)	0( -)	0( -)	0( -)	0( -)
70歳代	9( 24.3%)	9( 25.7%)	0( -)	0( -)	0( -)	0( -)	0( -)	0( -)
80歳代	16( 43.2%)	15( 42.9%)	0( -)	0( -)	1( 50.0%)	0( -)	0( -)	0( -)
90歳以上	3( 8.1%)	2( 5.7%)	0( -)	0( -)	1( 50.0%)	0( -)	0( -)	0( -)
合計	37	35	0	0	2	0	0	0

## 5. 耐性菌新規感染症・感染症患者の検体\*内訳

## 新規感染症患者

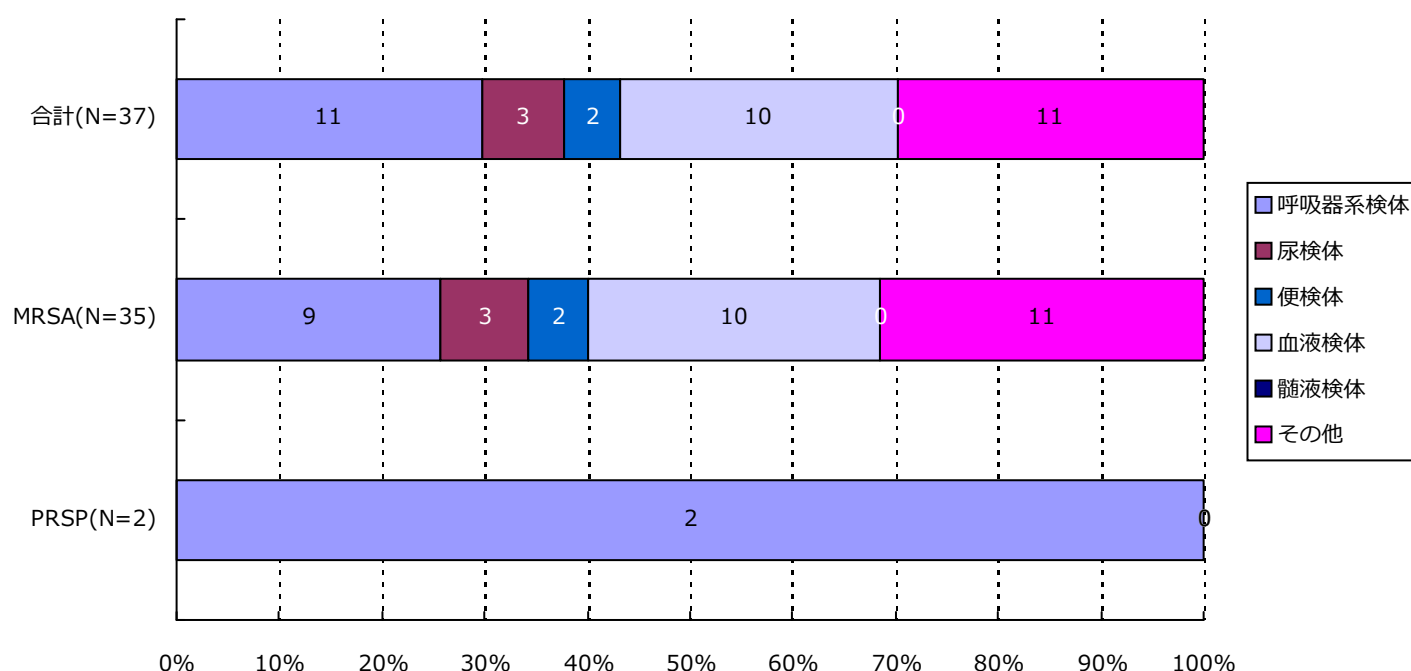


分類	合計	MRSA	VRSA	VRE	PRSP	MDRP	MDRA	CRE
呼吸器系	10( 27.8%)	8( 23.5%)	0( -)	0( -)	2( 100.0%)	0( -)	0( -)	0( -)
尿検体	3( 8.3%)	3( 8.8%)	0( -)	0( -)	0( -)	0( -)	0( -)	0( -)
便検体	2( 5.6%)	2( 5.9%)	0( -)	0( -)	0( -)	0( -)	0( -)	0( -)
血液検体	10( 27.8%)	10( 29.4%)	0( -)	0( -)	0( -)	0( -)	0( -)	0( -)
髄液検体	0( -)	0( -)	0( -)	0( -)	0( -)	0( -)	0( -)	0( -)
その他	11( 30.6%)	11( 32.4%)	0( -)	0( -)	0( -)	0( -)	0( -)	0( -)
合計	36	34	0	0	2	0	0	0

\*検体区分については巻末の資料 1 を参照

## 5. 耐性菌新規感染症・感染症患者の検体\*内訳

## 感染症患者

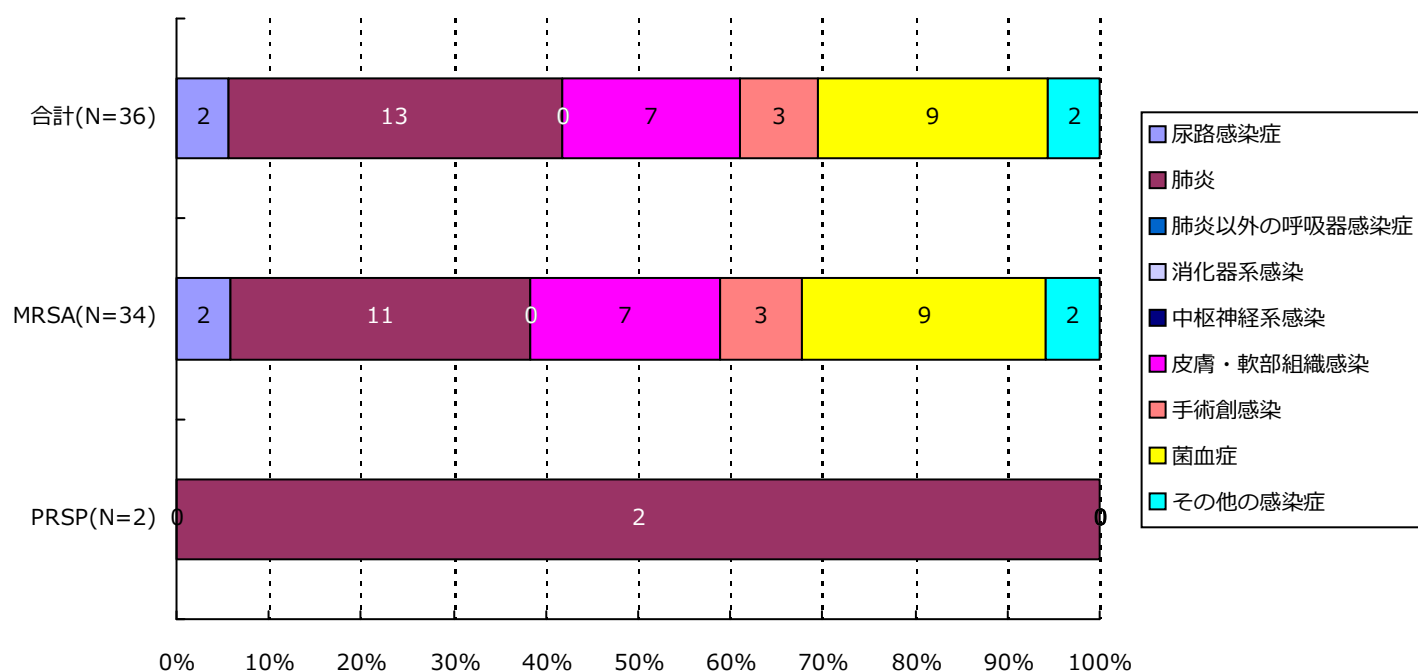


分類	合計	MRSA	VRSA	VRE	PRSP	MDRP	MDRA	CRE
呼吸器系	11( 29.7%)	9( 25.7%)	0( -)	0( -)	2( 100.0%)	0( -)	0( -)	0( -)
尿検体	3( 8.1%)	3( 8.6%)	0( -)	0( -)	0( -)	0( -)	0( -)	0( -)
便検体	2( 5.4%)	2( 5.7%)	0( -)	0( -)	0( -)	0( -)	0( -)	0( -)
血液検体	10( 27.0%)	10( 28.6%)	0( -)	0( -)	0( -)	0( -)	0( -)	0( -)
髄液検体	0( -)	0( -)	0( -)	0( -)	0( -)	0( -)	0( -)	0( -)
その他	11( 29.7%)	11( 31.4%)	0( -)	0( -)	0( -)	0( -)	0( -)	0( -)
合計	37	35	0	0	2	0	0	0

\*検体区分については巻末の資料1を参照

## 6. 耐性菌新規感染症・感染症患者の感染症名別内訳

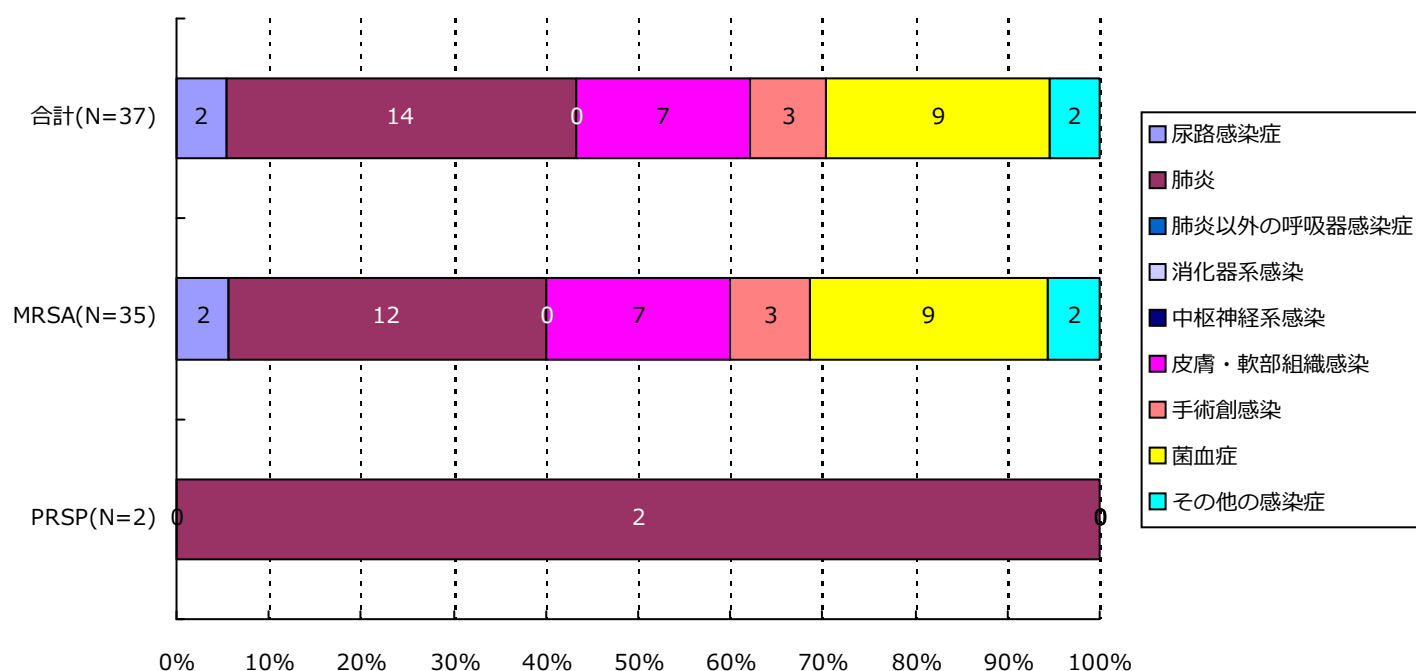
## 新規感染症患者



分類	合計	MRSA	VRSA	VRE	PRSP	MDRP	MDRA	CRE
尿路	2( 5.6%)	2( 5.9%)	0( -)	0( -)	0( -)	0( -)	0( -)	0( -)
肺炎	13( 36.1%)	11( 32.4%)	0( -)	0( -)	2( 100.0%)	0( -)	0( -)	0( -)
肺炎以外	0( -)	0( -)	0( -)	0( -)	0( -)	0( -)	0( -)	0( -)
消化器系	0( -)	0( -)	0( -)	0( -)	0( -)	0( -)	0( -)	0( -)
中枢神経系	0( -)	0( -)	0( -)	0( -)	0( -)	0( -)	0( -)	0( -)
皮膚・軟部	7( 19.4%)	7( 20.6%)	0( -)	0( -)	0( -)	0( -)	0( -)	0( -)
手術創	3( 8.3%)	3( 8.8%)	0( -)	0( -)	0( -)	0( -)	0( -)	0( -)
菌血症	9( 25.0%)	9( 26.5%)	0( -)	0( -)	0( -)	0( -)	0( -)	0( -)
その他	2( 5.6%)	2( 5.9%)	0( -)	0( -)	0( -)	0( -)	0( -)	0( -)
合計	36	34	0	0	2	0	0	0

## 6. 耐性菌新規感染症・感染症患者の感染症名別内訳

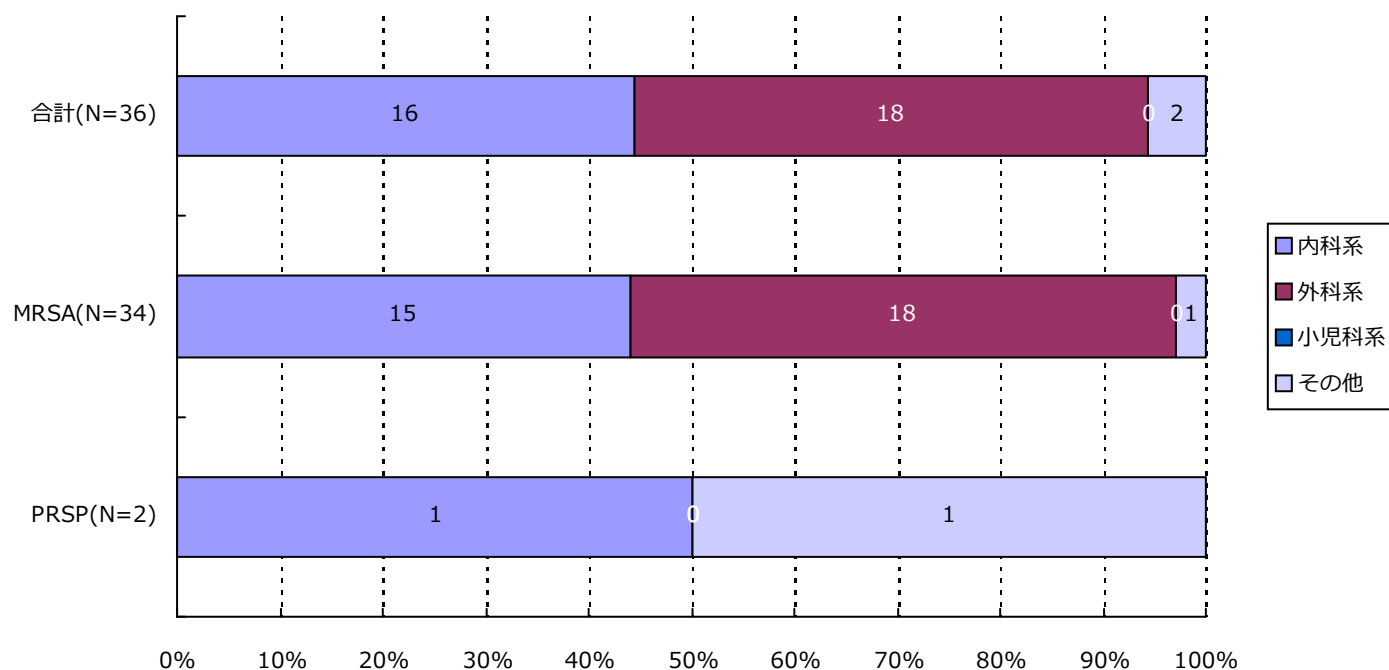
## 感染症患者



分類	合計	MRSA	VRSA	VRE	PRSP	MDRP	MDRA	CRE
尿路	2( 5.4%)	2( 5.7%)	0( -)	0( -)	0( -)	0( -)	0( -)	0( -)
肺炎	14( 37.8%)	12( 34.3%)	0( -)	0( -)	2( 100.0%)	0( -)	0( -)	0( -)
肺炎以外	0( -)	0( -)	0( -)	0( -)	0( -)	0( -)	0( -)	0( -)
消化器系	0( -)	0( -)	0( -)	0( -)	0( -)	0( -)	0( -)	0( -)
中枢神経系	0( -)	0( -)	0( -)	0( -)	0( -)	0( -)	0( -)	0( -)
皮膚・軟部	7( 18.9%)	7( 20.0%)	0( -)	0( -)	0( -)	0( -)	0( -)	0( -)
手術創	3( 8.1%)	3( 8.6%)	0( -)	0( -)	0( -)	0( -)	0( -)	0( -)
菌血症	9( 24.3%)	9( 25.7%)	0( -)	0( -)	0( -)	0( -)	0( -)	0( -)
その他	2( 5.4%)	2( 5.7%)	0( -)	0( -)	0( -)	0( -)	0( -)	0( -)
合計	37	35	0	0	2	0	0	0

## 7. 耐性菌新規感染症・感染症患者の診療科\*別内訳

新規感染症患者

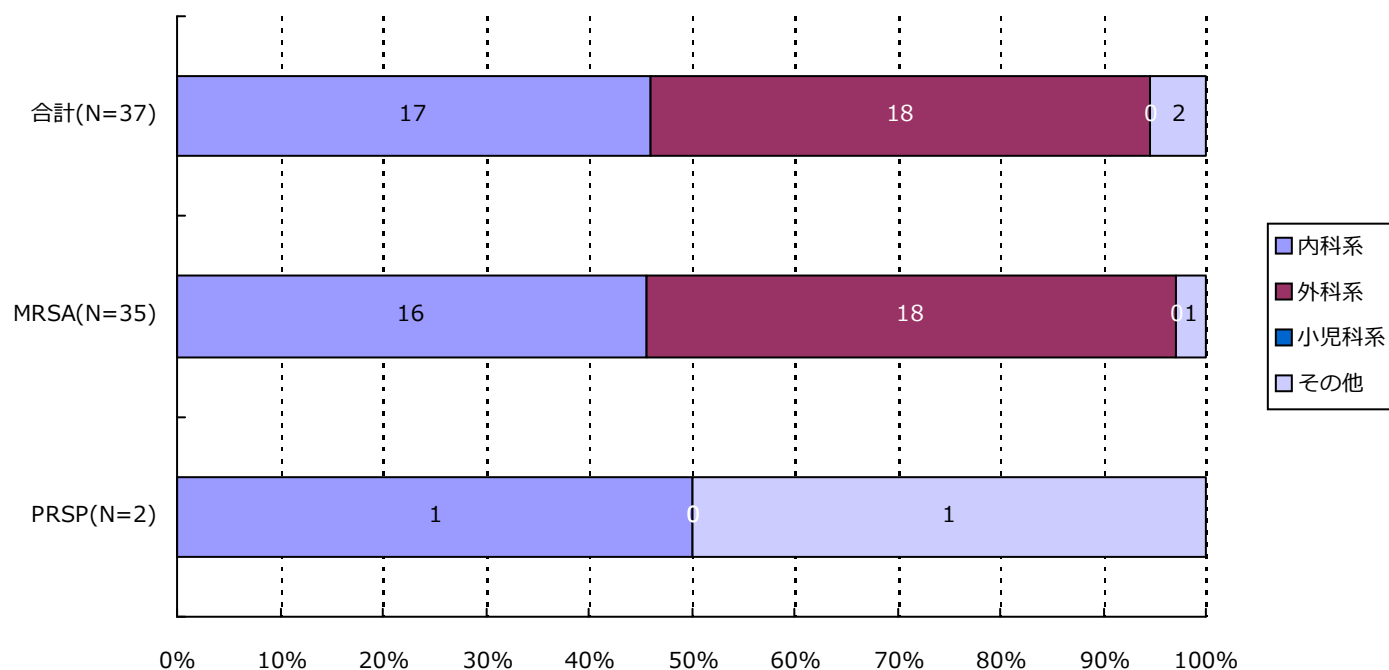


分類	合計	MRSA	VRSA	VRE	PRSP	MDRP	MDRA	CRE
内科系	16( 44.4%)	15( 44.1%)	0( -)	0( -)	1( 50.0%)	0( -)	0( -)	0( -)
外科系	18( 50.0%)	18( 52.9%)	0( -)	0( -)	0( -)	0( -)	0( -)	0( -)
小児科系	0( -)	0( -)	0( -)	0( -)	0( -)	0( -)	0( -)	0( -)
その他	2( 5.6%)	1( 2.9%)	0( -)	0( -)	1( 50.0%)	0( -)	0( -)	0( -)
合計	36	34	0	0	2	0	0	0

\*診療科の内訳については巻末の資料2を参照

## 7. 耐性菌新規感染症・感染症患者の診療科\*別内訳

## 感染症患者



分類	合計	MRSA	VRSA	VRE	PRSP	MDRP	MDRA	CRE
内科系	17( 45.9%)	16( 45.7%)	0( -)	0( -)	1( 50.0%)	0( -)	0( -)	0( -)
外科系	18( 48.6%)	18( 51.4%)	0( -)	0( -)	0( -)	0( -)	0( -)	0( -)
小児科系	0( -)	0( -)	0( -)	0( -)	0( -)	0( -)	0( -)	0( -)
その他	2( 5.4%)	1( 2.9%)	0( -)	0( -)	1( 50.0%)	0( -)	0( -)	0( -)
合計	37	35	0	0	2	0	0	0

\*診療科の内訳については巻末の資料2を参照

## ・ 資料 1

呼吸器系検体	喀出痰
	気管内採痰
	気管支洗浄液
	咽頭粘液
	鼻腔内
	口腔内
	生検材料(肺)
	胸水
	その他(呼吸器)
尿検体	自然排尿
	採尿カテーテル
	留置カテーテル
	カテーテル尿
便検体	糞便
血液検体	静脈血
	動脈血
髄液検体	髄液
その他	尿道分泌液
	膣分泌液
	胃・十二指腸液
	胆汁
	生検材料(消化管)
	腹水
	関節液
	その他

## ・ 資料 2

内科系	内科
	循環器内科
	神経内科
	呼吸器内科
	消化器内科
	胃腸科
	内分泌・代謝内科
	腎臓内科
	糖尿病内科
	アレルギー・膠原病内科
	膠原病内科
	アレルギー内科
	リウマチ内科
	血液内科
	感染症内科
	老人内科
	心療内科
外科系	外科
	消化器外科
	肛門科
	肝胆脾外科
	心臓血管外科
	内分泌外科
	呼吸器外科
	小児外科
	小児循環器外科
	小児消化器外科
	産婦人科
	産科
	婦人科
	整形外科
	美容外科
	眼科
	耳鼻咽喉科
	気管食道科
	泌尿器科
	皮膚・泌尿器科
小児科系	皮膚科
	脳神経外科
	形成外科
	歯科口腔外科
	歯科
	小児歯科
	矯正歯科
	口腔外科
	手術部
	移植・人工臓器科
	小児科
	新生児科
	新生児集中治療部(NICU)
	周産期センター
その他	性病科
	神経科
	精神科
	放射線科
	総合診療部
	救急部
	救急・集中治療部
	集中治療部(ICU)
	冠動脈疾患集中治療部(CCU)
	内視鏡科
	透析科
	理学療法・リハビリテーション科
	理学療法科
	リハビリテーション科
	麻酔科
	その他

精度管理について

四半期報ではVRSAに対してのみ、報告医療機関にその真偽を確認し誤報告を除外している。

# 資料 3 厚生労働省 院内感染対策サーベイランス 薬剤耐性菌 判定基準 (Ver.3.1)

菌名	概要*	菌名コード	微量液体希釈法の基準*	ディスク拡散法の基準
メチシリン耐性黄色ブドウ球菌 (MRSA)	MPIPC が “R” の <i>Staphylococcus aureus</i> (または CFX がディスク拡散法で “R”)、または選択培地で MRSA と確認された菌	1301、1303	MPIPC $\geq$ 4 $\mu$ g/ml	MPIPC $\leq$ 10mm または CFX $\leq$ 21mm
バンコマイシン耐性黄色ブドウ球菌 (VRSA)	VCM が微量液体希釈法で “R” の <i>Staphylococcus aureus</i>	1301、1303-1306	VCM $\geq$ 16 $\mu$ g/ml	
バンコマイシン耐性腸球菌 (VRE)	下記のいずれかの条件を満たす <i>Enterococcus</i> spp. ・ VCM が微量液体希釈法で耐性 + ・ VCM がディスク拡散法で “R” ・ 選択培地で VRE と確認された菌 注) 種の同定が行われていない <i>Enterococcus</i> sp. は除く	1201、1202、1205、1206、1209、1210、1213-1217	VCM $\geq$ 16 $\mu$ g/ml +	VCM $\leq$ 14mm
ペニシリン耐性肺炎球菌 (PRSP)	PCG が微量液体希釈法で耐性 +、または MPIPC がディスク拡散法で “S 以外” の <i>Streptococcus pneumoniae</i>	1131	PCG $\geq$ 0.125 $\mu$ g/ml +	MPIPC $\leq$ 19mm または PCG が試薬会社の基準で “S 以外” (例 $\leq$ 23mm) ‡
多剤耐性緑膿菌 (MDRP)	下記のすべての条件を満たす <i>Pseudomonas aeruginosa</i> ・ カルバペネム系 (IPM、MEPM のいずれか) が微量液体希釈法で耐性 +、またはディスク拡散法で “R” ・ アミノグリコシド系は AMK が微量液体希釈法で耐性 +、またはディスク拡散法で “R” ・ フルオロキノロン系が “R” (NFLX、OFLX、LVFX、LFLX、CPFX、GFLX のいずれか)	4001	IPM・MEPM $\geq$ 16 $\mu$ g/ml + AMK $\geq$ 32 $\mu$ g/ml + NFLX $\geq$ 16 $\mu$ g/ml OFLX・LVFX・LFLX・GFLX $\geq$ 8 $\mu$ g/ml CPFX $\geq$ 4 $\mu$ g/ml	IPM・MEPM $\leq$ 13mm + AMK $\leq$ 14mm NFLX・OFLX $\leq$ 12mm LVFX $\leq$ 13mm、LFLX $\leq$ 18mm CPFX $\leq$ 15mm、GFLX $\leq$ 14mm
多剤耐性アシネトバクター属 (MDRA)	下記のすべての条件を満たす <i>Acinetobacter</i> spp. ・ カルバペネム系が “R” (IPM、MEPM のいずれか) ・ アミノグリコシド系は AMK が微量液体希釈法で耐性 +、またはディスク拡散法で “R” ・ フルオロキノロン系が “R” (LVFX、CPFX、GFLX のいずれか)	4400-4403	IPM・MEPM $\geq$ 16 $\mu$ g/ml AMK $\geq$ 32 $\mu$ g/ml + LVFX・GFLX $\geq$ 8 $\mu$ g/ml CPFX $\geq$ 4 $\mu$ g/ml	IPM・MEPM $\leq$ 13mm AMK $\leq$ 14mm LVFX $\leq$ 13mm、GFLX $\leq$ 14mm CPFX $\leq$ 15mm
カルバペネム耐性腸内細菌科細菌 (CRE)	下記のいずれかの条件を満たす腸内細菌科細菌 ・ MEPM が耐性 + ・ IPM が耐性 +、かつ CMZ が “R”	2000-2691、3150-3151	MEPM $\geq$ 2 $\mu$ g/ml + IPM $\geq$ 2 $\mu$ g/ml + かつ CMZ $\geq$ 64 $\mu$ g/ml	MEPM $\leq$ 22mm IPM $\leq$ 22mm、かつ CMZ $\leq$ 12mm

\* 原則 S,I,R の判定は CLSI2012(M100-S22)に準拠

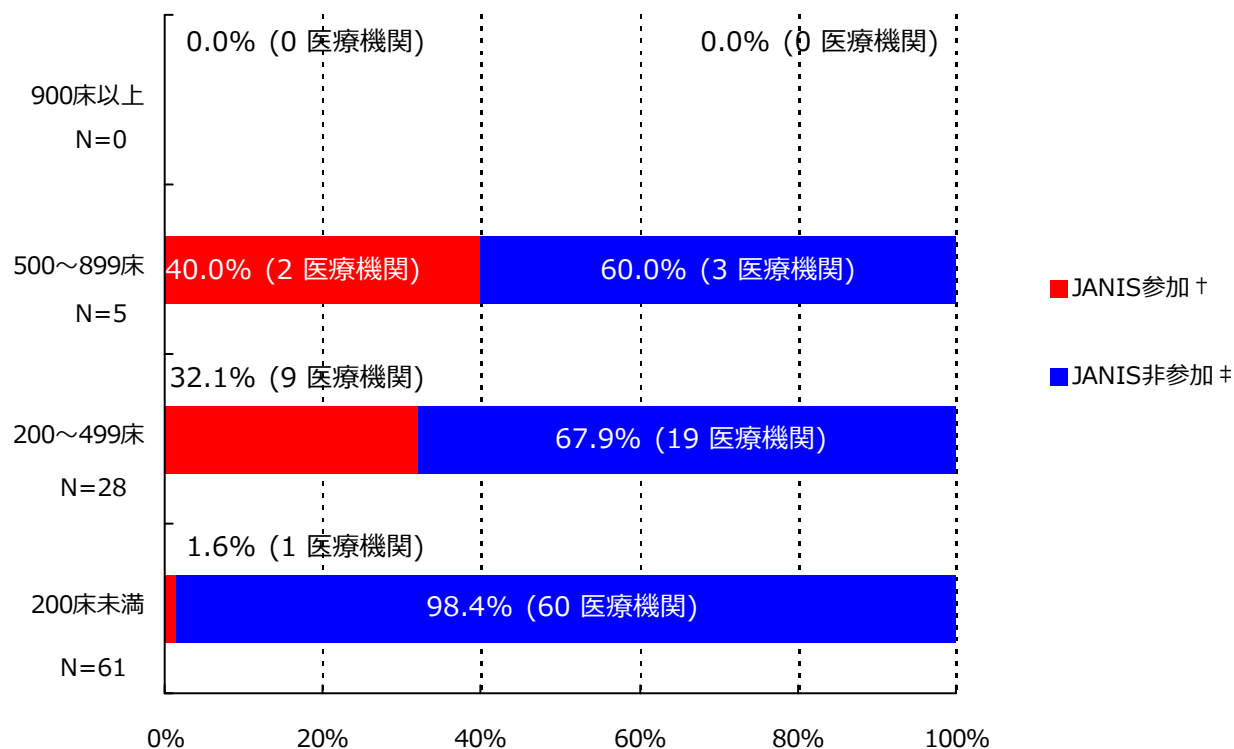
+ 感染症発生動向調査の基準に準拠

‡ PR(I)SP のスクリーニングにディスク拡散法で PCG を用いることは推奨されていないが、国内の現状を考慮し採用

(石川県)  
公開情報 2018年4月～6月 四半期報(全集計対象医療機関)  
院内感染対策サーベイランス 全入院患者部門



## 1. データ提出医療機関\*数(12医療機関)



\*ここではデータ提出医療機関は集計対象医療機関を表す

† JANIS参加 = 2018年4月～6月 集計対象医療機関数

‡ JANIS非参加 = (2017年 都道府県別医療機関数¶) - (2018年4月～6月 集計対象医療機関数)

病床数	2017年 都道府県別医療機関数¶	2018年4月～6月 集計対象医療機関数 (都道府県別医療機関数に占める割合)
900床以上	0	0 ( - )
500～899床	5	2 ( 40%)
200～499床	28	9 ( 32.1%)
200床未満	61	1 ( 1.6%)
病床数不明	-	0 ( - )
合計	94	12 ( 12.8%)

¶2017年医療施設（動態）調査を参照した。

(石川県)

公開情報 2018年4月～6月 四半期報(全集計対象医療機関)

院内感染対策サーベイランス 全入院患者部門



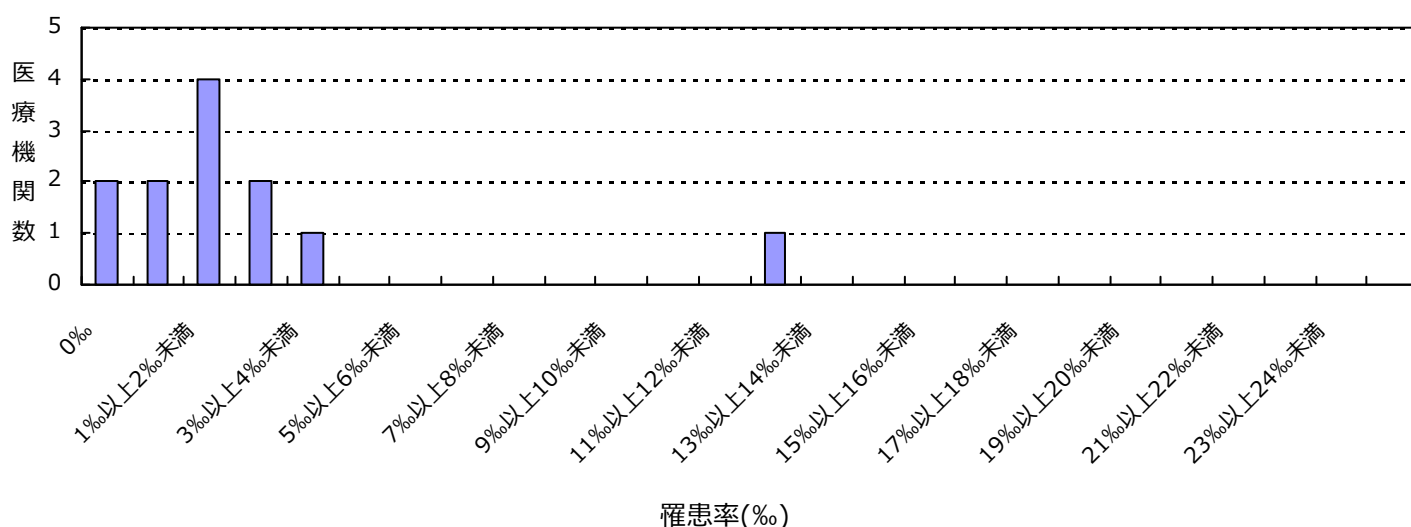
## 2. 新規感染症患者数と罹患率

### メチシリン耐性黄色ブドウ球菌(MRSA)感染症

#### 罹患率

薬剤耐性菌名	総入院患者数	継続感染症患者数	新規感染症患者数	全体の罹患率	集計対象医療機関の罹患率(%)の分布
MRSA	16,785	1	39	2.32%	0.00 1.18 12.99  -----

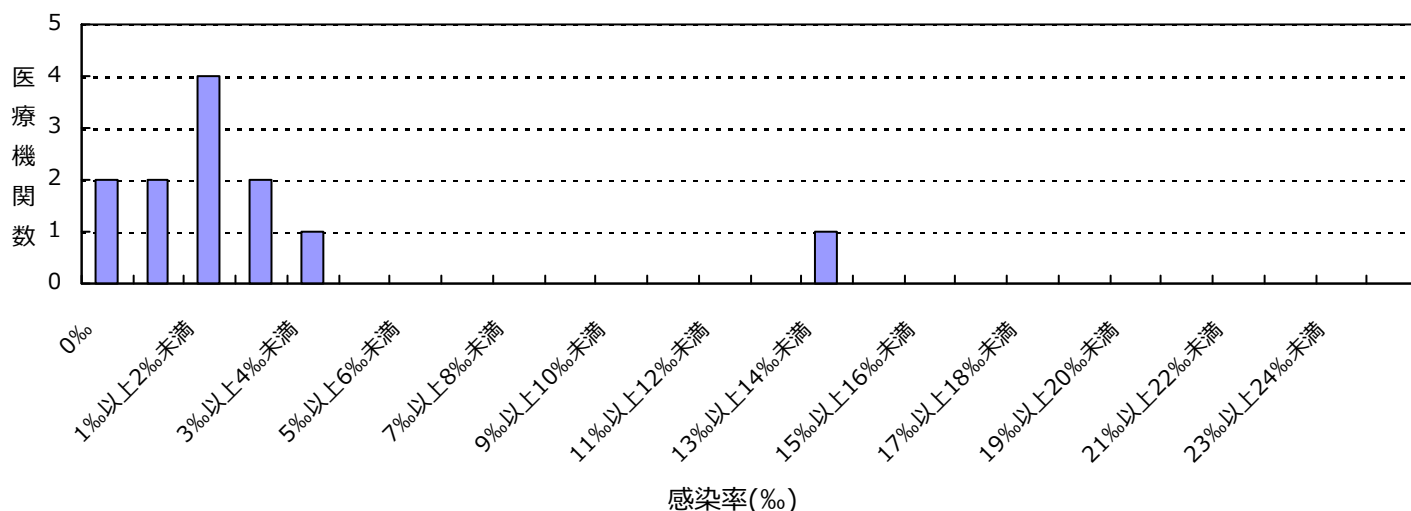
集計対象医療機関の罹患率 (N=12)



#### 感染率

薬剤耐性菌名	総入院患者数	感染症患者数	全体の感染率	集計対象医療機関の感染率(%)の分布
MRSA	16,785	40	2.38%	0.00 1.18 13.97  -----

集計対象医療機関の感染率 (N=12)



(石川県)

公開情報 2018年4月～6月 四半期報(全集計対象医療機関)  
院内感染対策サーベイランス 全入院患者部門



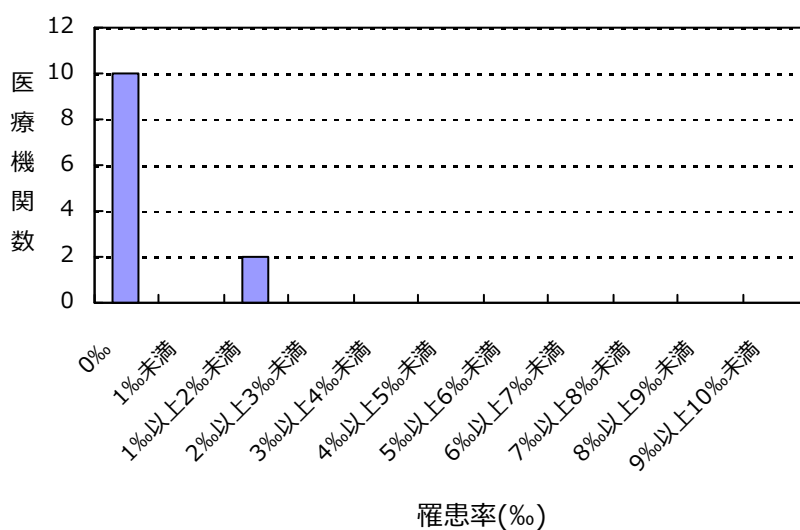
## 2. 新規感染症患者数と罹患率

### ペニシリン耐性肺炎球菌(PRSP)感染症

#### 罹患率

薬剤耐性菌名	総入院患者数	継続感染症患者数	新規感染症患者数	全体の罹患率	集計対象医療機関の罹患率(‰)の分布
PRSP	16,785	0	4	0.24‰	0.00 2.00

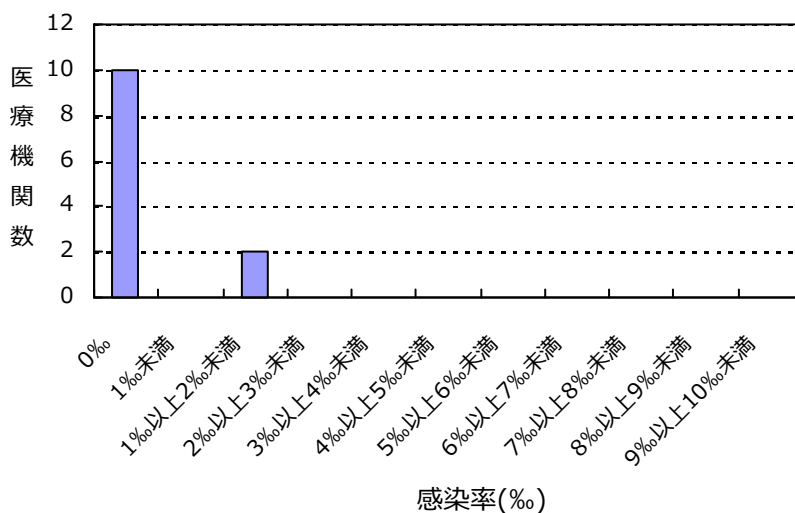
集計対象医療機関の罹患率 (N=12)



#### 感染率

薬剤耐性菌名	総入院患者数	感染症患者数	全体の感染率	集計対象医療機関の感染率(‰)の分布
PRSP	16,785	4	0.24‰	0.00 2.00

集計対象医療機関の感染率 (N=12)



(石川県)

公開情報 2018年4月～6月 四半期報(全集計対象医療機関)

院内感染対策サーベイランス 全入院患者部門



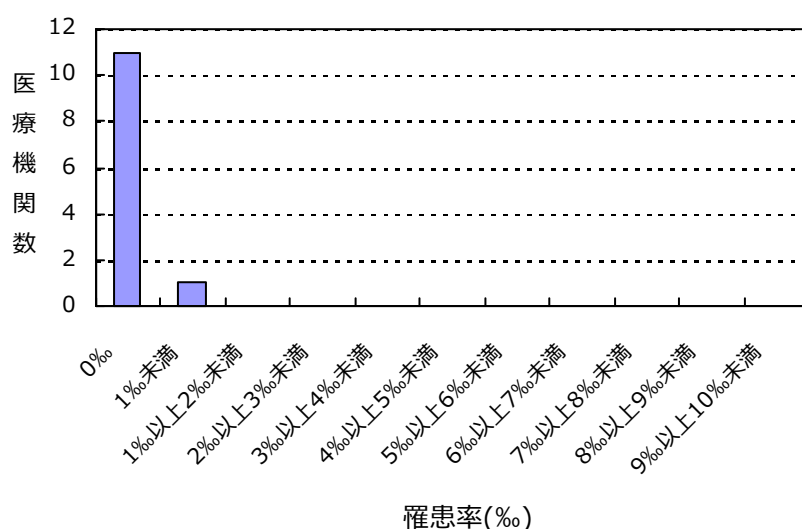
## 2. 新規感染症患者数と罹患率

### カルバペネム耐性腸内細菌科細菌(CRE)感染症

#### 罹患率

薬剤耐性菌名	総入院患者数	継続感染症患者数	新規感染症患者数	全体の罹患率	集計対象医療機関の罹患率(%)の分布
CRE	16,785	0	1	0.06%	0.00 1.00 

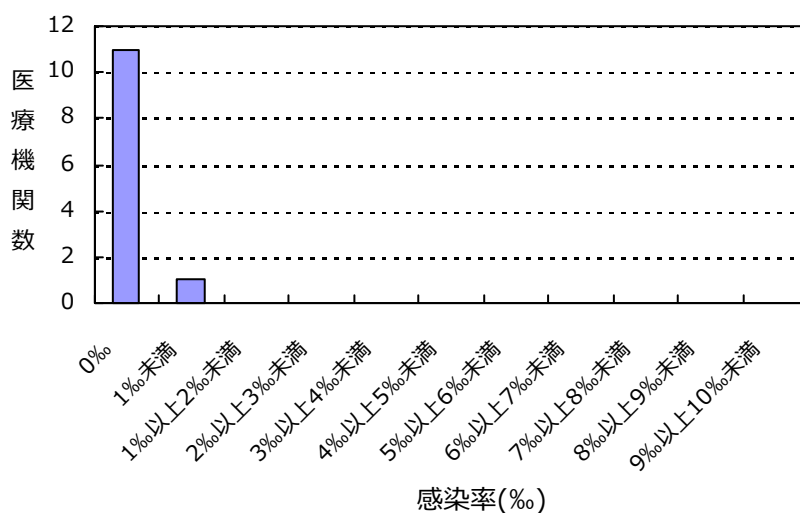
集計対象医療機関の罹患率 (N=12)



#### 感染率

薬剤耐性菌名	総入院患者数	感染症患者数	全体の感染率	集計対象医療機関の感染率(%)の分布
CRE	16,785	1	0.06%	0.00 1.00 

集計対象医療機関の感染率 (N=12)



(石川県)

公開情報 2018年4月～6月 四半期報(全集計対象医療機関)

院内感染対策サーベイランス 全入院患者部門



## 2. 新規感染症患者数と罹患率

バンコマイシン耐性黄色ブドウ球菌(VRSA)感染症の報告はありませんでした

バンコマイシン耐性腸球菌(VRE)感染症の報告はありませんでした

多剤耐性緑膿菌(MDRP)感染症の報告はありませんでした

多剤耐性アシネトバクター属(MDRA)感染症の報告はありませんでした

## 総入院患者数、感染症患者数、罹患率、感染率の説明

総入院患者数 = (対象期間の各月の新規入院患者数の合計) + (対象期間の一番初めの月の継続入院患者数)

感染症患者数 = (新規感染症患者数) + (対象期間の一番初めの月の継続感染症患者数)

新規感染症患者数 = 対象期間の各月の新規感染症患者数の合計

継続感染症患者数 = 対象期間の一番初めの月より前に新規感染症患者とされ、対象期間の一番初めの月に改めて検査した際にも、継続的に同じ耐性菌に感染していた患者の数

罹患率 = (新規感染症患者数) ÷ ((総入院患者数) - (対象期間の一番初めの月の継続感染症患者数)) × 1000

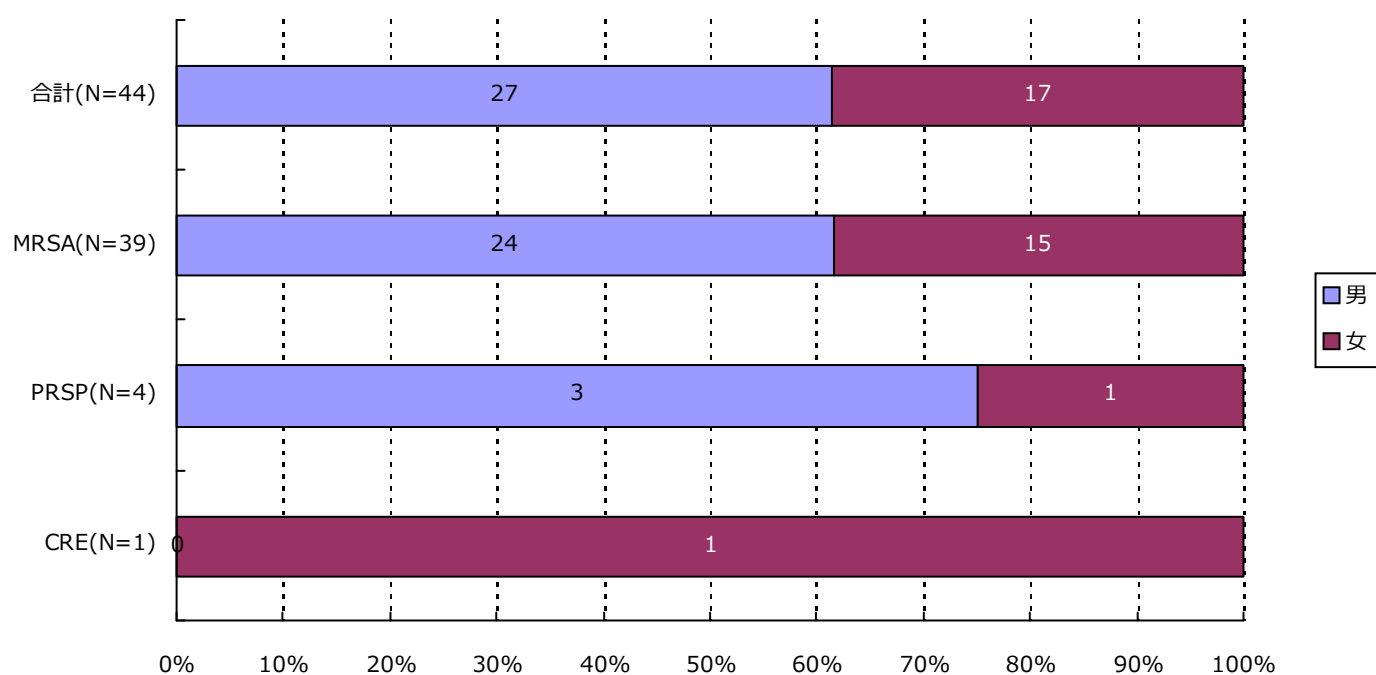
感染率 = (感染症患者数) ÷ (総入院患者数) × 1000

全体の罹患率 = (集計対象医療機関の新規感染症患者数合計) ÷ ((集計対象医療機関の総入院患者数合計) - (集計対象医療機関の対象期間の一番初めの月の継続感染症患者数合計)) × 1000

全体の感染率 = (集計対象医療機関の感染症患者数合計) ÷ (集計対象医療機関の総入院患者数合計) × 1000

## 3. 耐性菌新規感染症・感染症患者の性別内訳

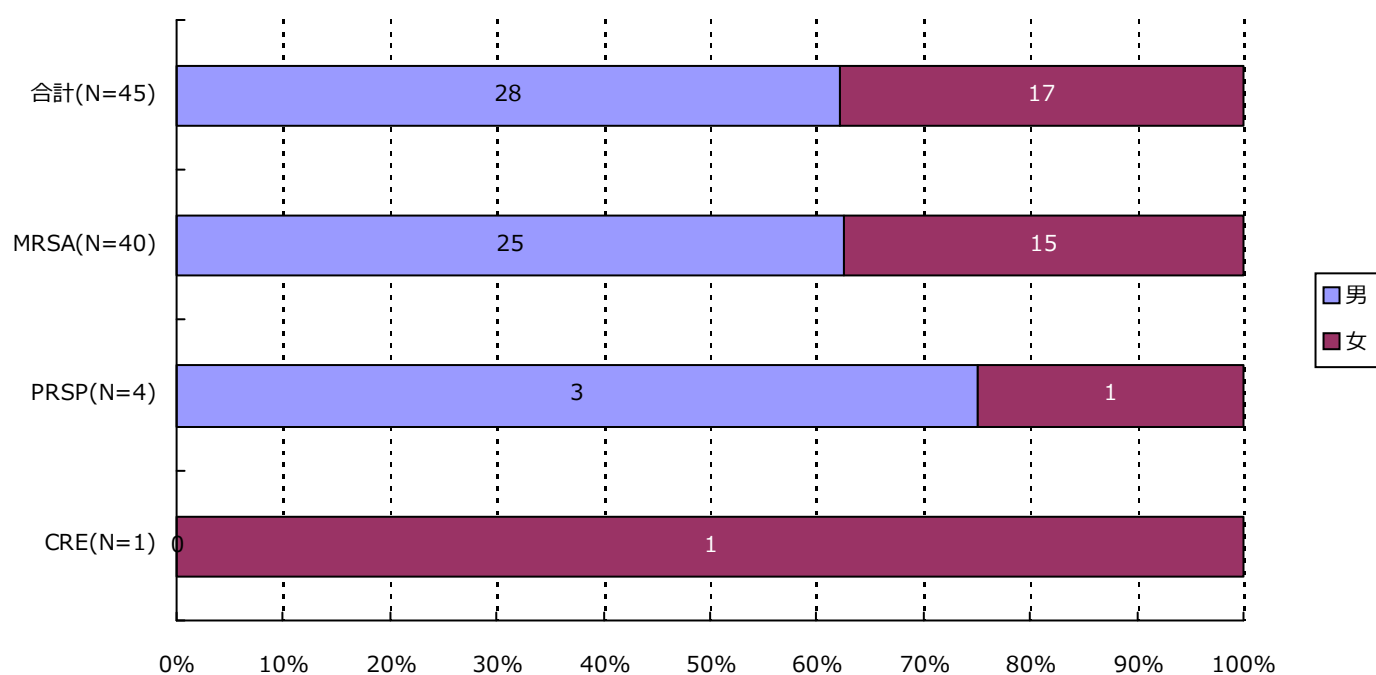
## 新規感染症患者



分類	合計	MRSA	VRSA	VRE	PRSP	MDRP	MDRA	CRE
男	27 ( 61.4% )	24 ( 61.5% )	0 ( - )	0 ( - )	3 ( 75.0% )	0 ( - )	0 ( - )	0 ( - )
女	17 ( 38.6% )	15 ( 38.5% )	0 ( - )	0 ( - )	1 ( 25.0% )	0 ( - )	0 ( - )	1 ( 100.0% )
合計	44	39	0	0	4	0	0	1

## 3. 耐性菌新規感染症・感染症患者の性別内訳

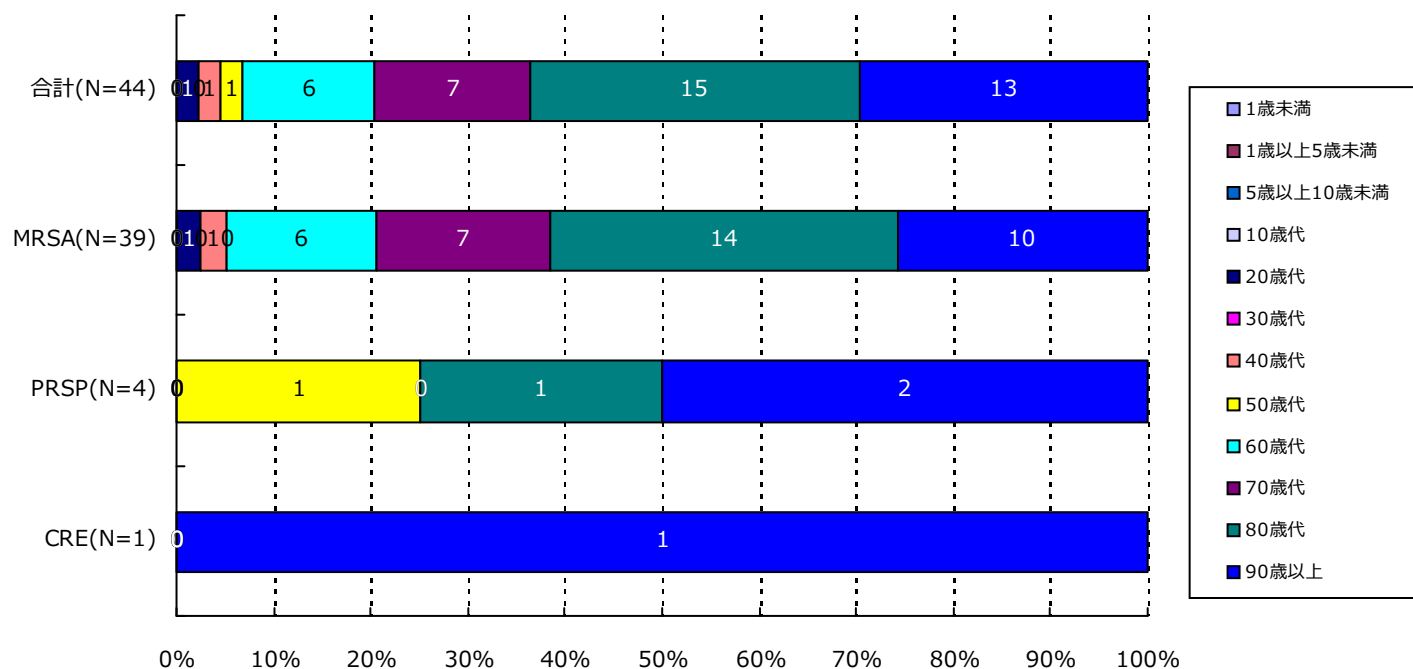
## 感染症患者



分類	合計	MRSA	VRSA	VRE	PRSP	MDRP	MDRA	CRE
男	28 ( 62.2% )	25 ( 62.5% )	0 ( - )	0 ( - )	3 ( 75.0% )	0 ( - )	0 ( - )	0 ( - )
女	17 ( 37.8% )	15 ( 37.5% )	0 ( - )	0 ( - )	1 ( 25.0% )	0 ( - )	0 ( - )	1 ( 100.0% )
合計	45	40	0	0	4	0	0	1

## 4. 耐性菌新規感染症・感染症患者の年齢別内訳

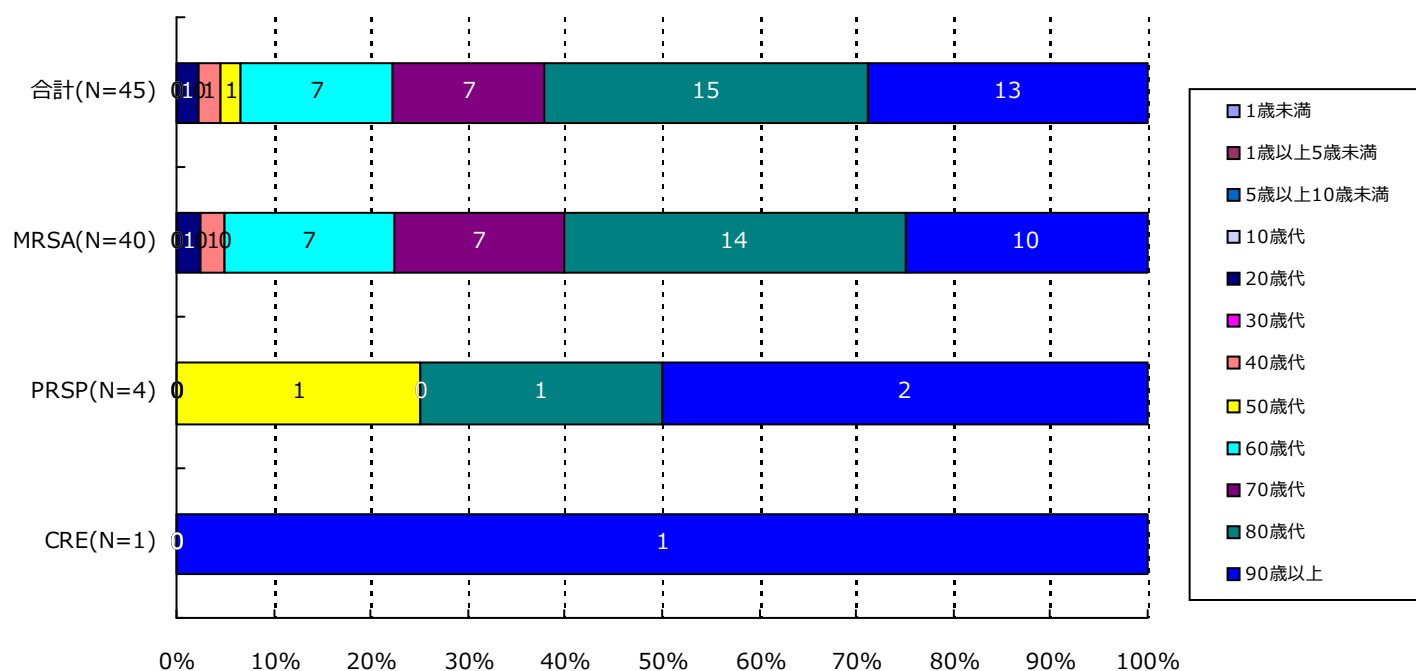
## 新規感染症患者



分類	合計	MRSA	VRSA	VRE	PRSP	MDRP	MDRA	CRE
1歳未満	0( -)	0( -)	0( -)	0( -)	0( -)	0( -)	0( -)	0( -)
1歳以上5歳未満	0( -)	0( -)	0( -)	0( -)	0( -)	0( -)	0( -)	0( -)
5歳以上10歳未満	0( -)	0( -)	0( -)	0( -)	0( -)	0( -)	0( -)	0( -)
10歳代	0( -)	0( -)	0( -)	0( -)	0( -)	0( -)	0( -)	0( -)
20歳代	1( 2.3%)	1( 2.6%)	0( -)	0( -)	0( -)	0( -)	0( -)	0( -)
30歳代	0( -)	0( -)	0( -)	0( -)	0( -)	0( -)	0( -)	0( -)
40歳代	1( 2.3%)	1( 2.6%)	0( -)	0( -)	0( -)	0( -)	0( -)	0( -)
50歳代	1( 2.3%)	0( -)	0( -)	0( -)	1( 25.0%)	0( -)	0( -)	0( -)
60歳代	6( 13.6%)	6( 15.4%)	0( -)	0( -)	0( -)	0( -)	0( -)	0( -)
70歳代	7( 15.9%)	7( 17.9%)	0( -)	0( -)	0( -)	0( -)	0( -)	0( -)
80歳代	15( 34.1%)	14( 35.9%)	0( -)	0( -)	1( 25.0%)	0( -)	0( -)	0( -)
90歳以上	13( 29.5%)	10( 25.6%)	0( -)	0( -)	2( 50.0%)	0( -)	0( -)	1( 100.0%)
合計	44	39	0	0	4	0	0	1

## 4. 耐性菌新規感染症・感染症患者の年齢別内訳

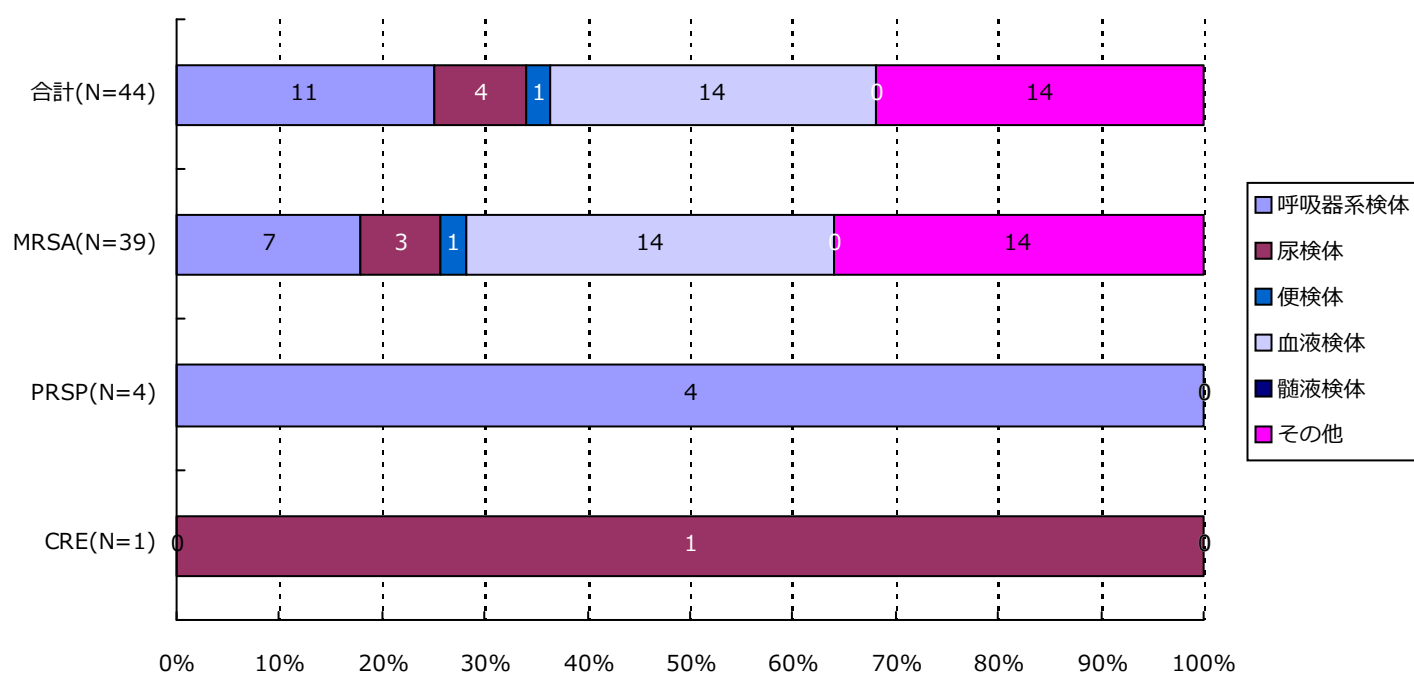
## 感染症患者



分類	合計	MRSA	VRSA	VRE	PRSP	MDRP	MDRA	CRE
1歳未満	0( - )	0( - )	0( - )	0( - )	0( - )	0( - )	0( - )	0( - )
1歳以上5歳未満	0( - )	0( - )	0( - )	0( - )	0( - )	0( - )	0( - )	0( - )
5歳以上10歳未満	0( - )	0( - )	0( - )	0( - )	0( - )	0( - )	0( - )	0( - )
10歳代	0( - )	0( - )	0( - )	0( - )	0( - )	0( - )	0( - )	0( - )
20歳代	1( 2.2%)	1( 2.5%)	0( - )	0( - )	0( - )	0( - )	0( - )	0( - )
30歳代	0( - )	0( - )	0( - )	0( - )	0( - )	0( - )	0( - )	0( - )
40歳代	1( 2.2%)	1( 2.5%)	0( - )	0( - )	0( - )	0( - )	0( - )	0( - )
50歳代	1( 2.2%)	0( - )	0( - )	0( - )	1( 25.0%)	0( - )	0( - )	0( - )
60歳代	7( 15.6%)	7( 17.5%)	0( - )	0( - )	0( - )	0( - )	0( - )	0( - )
70歳代	7( 15.6%)	7( 17.5%)	0( - )	0( - )	0( - )	0( - )	0( - )	0( - )
80歳代	15( 33.3%)	14( 35.0%)	0( - )	0( - )	1( 25.0%)	0( - )	0( - )	0( - )
90歳以上	13( 28.9%)	10( 25.0%)	0( - )	0( - )	2( 50.0%)	0( - )	0( - )	1( 100.0%)
合計	45	40	0	0	4	0	0	1

## 5. 耐性菌新規感染症・感染症患者の検体\*内訳

## 新規感染症患者

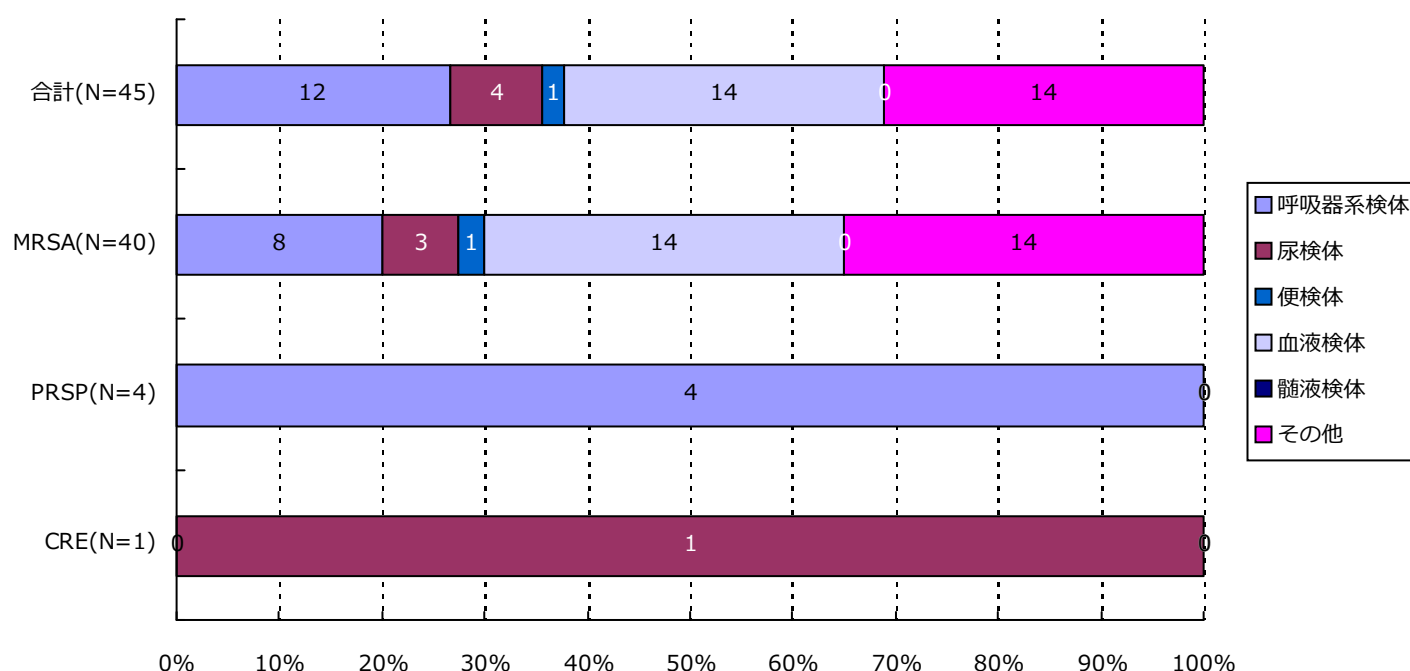


分類	合計	MRSA	VRSA	VRE	PRSP	MDRP	MDRA	CRE
呼吸器系	11( 25.0%)	7( 17.9%)	0( -)	0( -)	4( 100.0%)	0( -)	0( -)	0( -)
尿検体	4( 9.1%)	3( 7.7%)	0( -)	0( -)	0( -)	0( -)	0( -)	1( 100.0%)
便検体	1( 2.3%)	1( 2.6%)	0( -)	0( -)	0( -)	0( -)	0( -)	0( -)
血液検体	14( 31.8%)	14( 35.9%)	0( -)	0( -)	0( -)	0( -)	0( -)	0( -)
髄液検体	0( -)	0( -)	0( -)	0( -)	0( -)	0( -)	0( -)	0( -)
その他	14( 31.8%)	14( 35.9%)	0( -)	0( -)	0( -)	0( -)	0( -)	0( -)
合計	44	39	0	0	4	0	0	1

\*検体区分については巻末の資料 1 を参照

## 5. 耐性菌新規感染症・感染症患者の検体\*内訳

## 感染症患者

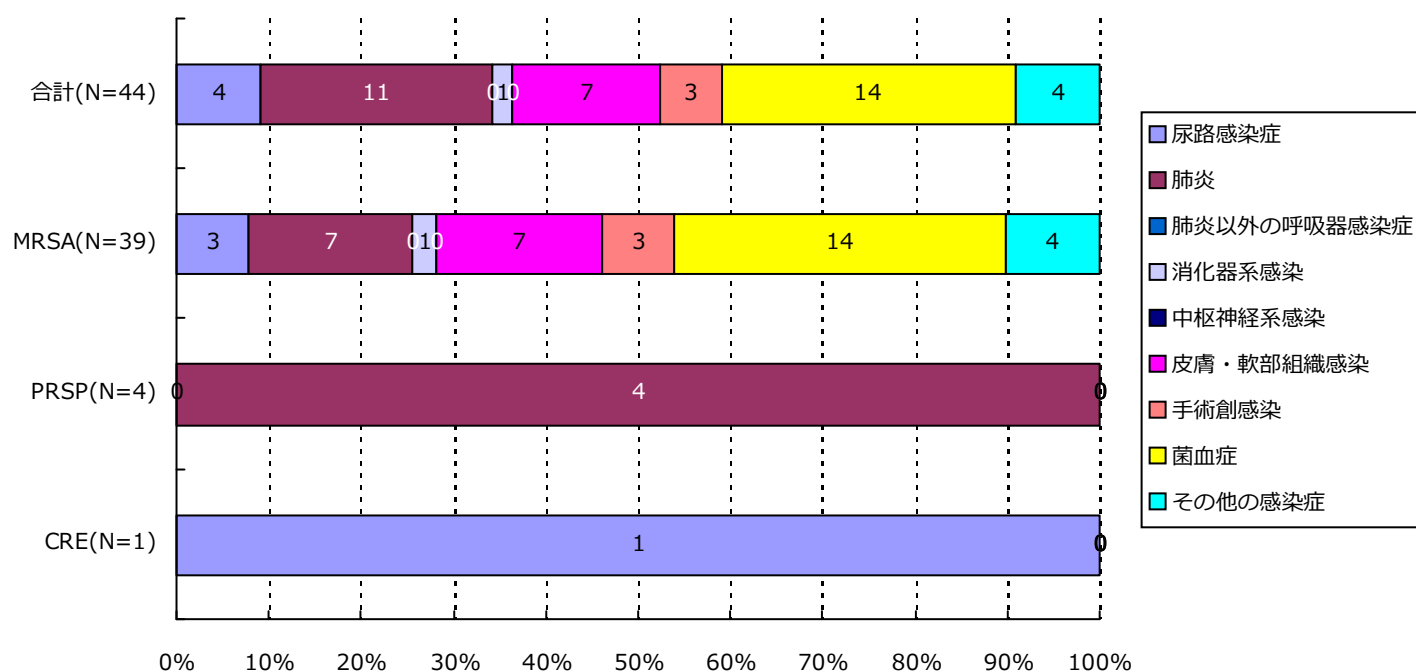


分類	合計	MRSA	VRSA	VRE	PRSP	MDRP	MDRA	CRE
呼吸器系	12( 26.7%)	8( 20.0%)	0( -)	0( -)	4( 100.0%)	0( -)	0( -)	0( -)
尿検体	4( 8.9%)	3( 7.5%)	0( -)	0( -)	0( -)	0( -)	0( -)	1( 100.0%)
便検体	1( 2.2%)	1( 2.5%)	0( -)	0( -)	0( -)	0( -)	0( -)	0( -)
血液検体	14( 31.1%)	14( 35.0%)	0( -)	0( -)	0( -)	0( -)	0( -)	0( -)
髄液検体	0( -)	0( -)	0( -)	0( -)	0( -)	0( -)	0( -)	0( -)
その他	14( 31.1%)	14( 35.0%)	0( -)	0( -)	0( -)	0( -)	0( -)	0( -)
合計	45	40	0	0	4	0	0	1

\*検体区分については巻末の資料1を参照

## 6. 耐性菌新規感染症・感染症患者の感染症名別内訳

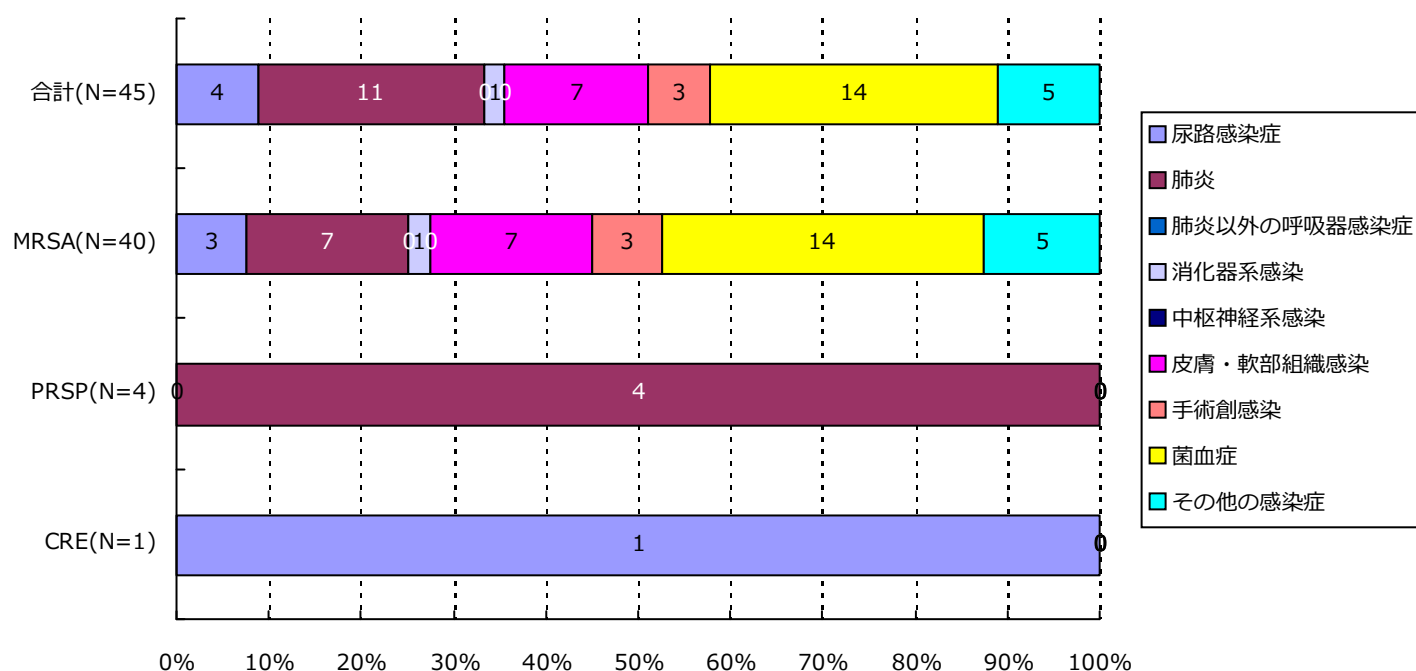
## 新規感染症患者



分類	合計	MRSA	VRSA	VRE	PRSP	MDRP	MDRA	CRE
尿路	4( 9.1%)	3( 7.7%)	0( -)	0( -)	0( -)	0( -)	0( -)	1( 100.0%)
肺炎	11( 25.0%)	7( 17.9%)	0( -)	0( -)	4( 100.0%)	0( -)	0( -)	0( -)
肺炎以外	0( -)	0( -)	0( -)	0( -)	0( -)	0( -)	0( -)	0( -)
消化器系	1( 2.3%)	1( 2.6%)	0( -)	0( -)	0( -)	0( -)	0( -)	0( -)
中枢神経系	0( -)	0( -)	0( -)	0( -)	0( -)	0( -)	0( -)	0( -)
皮膚・軟部	7( 15.9%)	7( 17.9%)	0( -)	0( -)	0( -)	0( -)	0( -)	0( -)
手術創	3( 6.8%)	3( 7.7%)	0( -)	0( -)	0( -)	0( -)	0( -)	0( -)
菌血症	14( 31.8%)	14( 35.9%)	0( -)	0( -)	0( -)	0( -)	0( -)	0( -)
その他	4( 9.1%)	4( 10.3%)	0( -)	0( -)	0( -)	0( -)	0( -)	0( -)
合計	44	39	0	0	4	0	0	1

## 6. 耐性菌新規感染症・感染症患者の感染症名別内訳

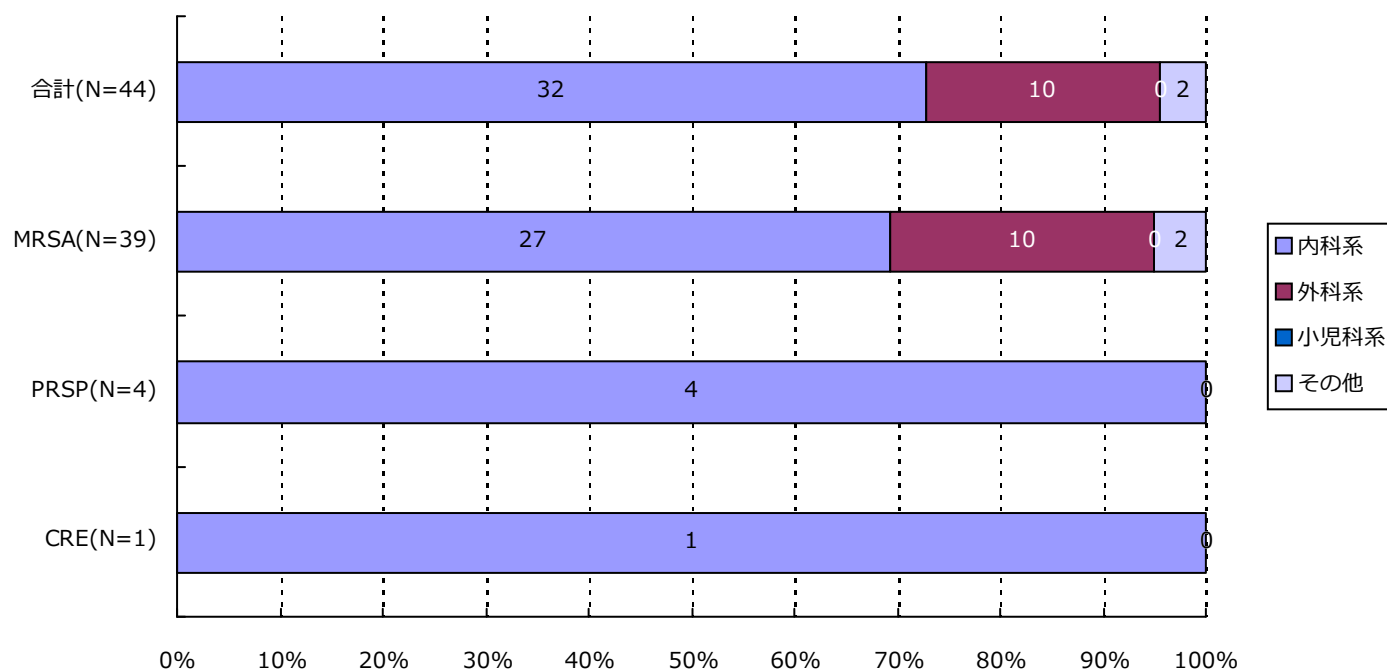
## 感染症患者



分類	合計	MRSA	VRSA	VRE	PRSP	MDRP	MDRA	CRE
尿路	4( 8.9%)	3( 7.5%)	0( -)	0( -)	0( -)	0( -)	0( -)	1( 100.0%)
肺炎	11( 24.4%)	7( 17.5%)	0( -)	0( -)	4( 100.0%)	0( -)	0( -)	0( -)
肺炎以外	0( -)	0( -)	0( -)	0( -)	0( -)	0( -)	0( -)	0( -)
消化器系	1( 2.2%)	1( 2.5%)	0( -)	0( -)	0( -)	0( -)	0( -)	0( -)
中枢神経系	0( -)	0( -)	0( -)	0( -)	0( -)	0( -)	0( -)	0( -)
皮膚・軟部	7( 15.6%)	7( 17.5%)	0( -)	0( -)	0( -)	0( -)	0( -)	0( -)
手術創	3( 6.7%)	3( 7.5%)	0( -)	0( -)	0( -)	0( -)	0( -)	0( -)
菌血症	14( 31.1%)	14( 35.0%)	0( -)	0( -)	0( -)	0( -)	0( -)	0( -)
その他	5( 11.1%)	5( 12.5%)	0( -)	0( -)	0( -)	0( -)	0( -)	0( -)
合計	45	40	0	0	4	0	0	1

## 7. 耐性菌新規感染症・感染症患者の診療科\*別内訳

## 新規感染症患者

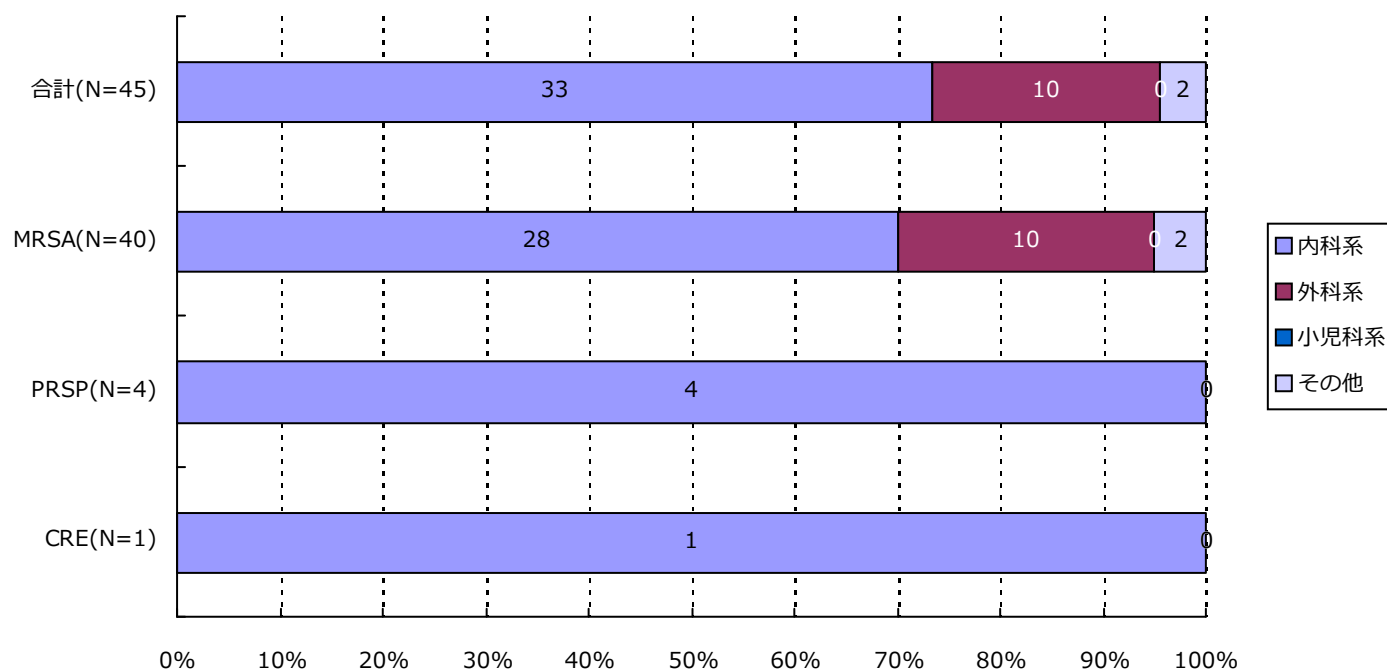


分類	合計	MRSA	VRSA	VRE	PRSP	MDRP	MDRA	CRE
内科系	32( 72.7%)	27( 69.2%)	0( -)	0( -)	4( 100.0%)	0( -)	0( -)	1( 100.0%)
外科系	10( 22.7%)	10( 25.6%)	0( -)	0( -)	0( -)	0( -)	0( -)	0( -)
小児科系	0( -)	0( -)	0( -)	0( -)	0( -)	0( -)	0( -)	0( -)
その他	2( 4.5%)	2( 5.1%)	0( -)	0( -)	0( -)	0( -)	0( -)	0( -)
合計	44	39	0	0	4	0	0	1

\*診療科の内訳については巻末の資料2を参照

## 7. 耐性菌新規感染症・感染症患者の診療科\*別内訳

## 感染症患者



分類	合計	MRSA	VRSA	VRE	PRSP	MDRP	MDRA	CRE
内科系	33( 73.3%)	28( 70.0%)	0( -)	0( -)	4( 100.0%)	0( -)	0( -)	1( 100.0%)
外科系	10( 22.2%)	10( 25.0%)	0( -)	0( -)	0( -)	0( -)	0( -)	0( -)
小児科系	0( -)	0( -)	0( -)	0( -)	0( -)	0( -)	0( -)	0( -)
その他	2( 4.4%)	2( 5.0%)	0( -)	0( -)	0( -)	0( -)	0( -)	0( -)
合計	45	40	0	0	4	0	0	1

\*診療科の内訳については巻末の資料2を参照

## ・ 資料 1

呼吸器系検体	喀出痰
	気管内採痰
	気管支洗浄液
	咽頭粘液
	鼻腔内
	口腔内
	生検材料(肺)
	胸水
	その他(呼吸器)
尿検体	自然排尿
	採尿カテーテル
	留置カテーテル
	カテーテル尿
便検体	糞便
血液検体	静脈血
	動脈血
髄液検体	髄液
その他	尿道分泌液
	膣分泌液
	胃・十二指腸液
	胆汁
	生検材料(消化管)
	腹水
	関節液
	その他

## ・ 資料 2

内科系	内科
	循環器内科
	神経内科
	呼吸器内科
	消化器内科
	胃腸科
	内分泌・代謝内科
	腎臓内科
	糖尿病内科
	アレルギー・膠原病内科
	膠原病内科
	アレルギー内科
	リウマチ内科
	血液内科
	感染症内科
	老人内科
	心療内科
外科系	外科
	消化器外科
	肛門科
	肝胆脾外科
	心臓血管外科
	内分泌外科
	呼吸器外科
	小児外科
	小児循環器外科
	小児消化器外科
	産婦人科
	産科
	婦人科
	整形外科
	美容外科
	眼科
	耳鼻咽喉科
	気管食道科
	泌尿器科
	皮膚・泌尿器科
小児科系	皮膚科
	脳神経外科
	形成外科
	歯科口腔外科
	歯科
	小児歯科
	矯正歯科
	口腔外科
	手術部
	移植・人工臓器科
	小児科
	新生児科
	新生児集中治療部(NICU)
	周産期センター
その他	性病科
	神経科
	精神科
	放射線科
	総合診療部
	救急部
	救急・集中治療部
	集中治療部(ICU)
	冠動脈疾患集中治療部(CCU)
	内視鏡科
	透析科
	理学療法・リハビリテーション科
	理学療法科
	リハビリテーション科
	麻酔科
	その他

精度管理について

四半期報ではVRSAに対してのみ、報告医療機関にその真偽を確認し誤報告を除外している。

# 資料 3 厚生労働省 院内感染対策サーベイランス 薬剤耐性菌 判定基準 (Ver.3.1)

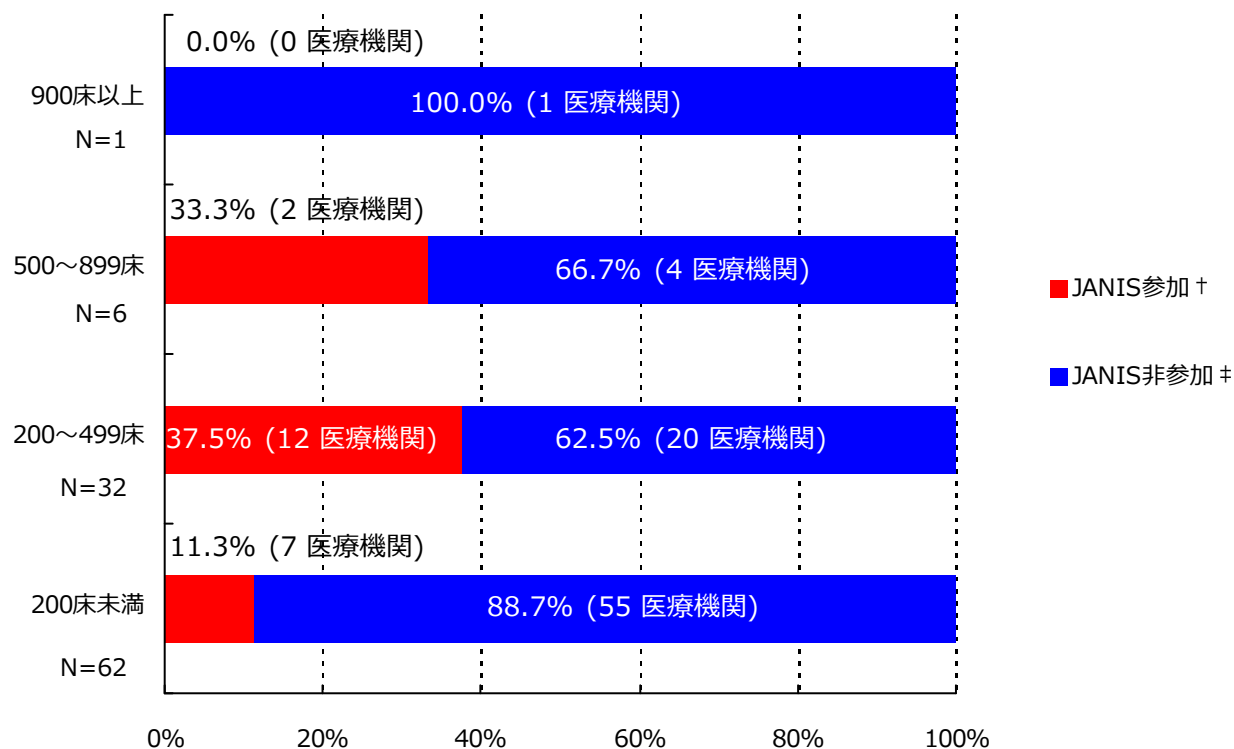
菌名	概要*	菌名コード	微量液体希釈法の基準*	ディスク拡散法の基準
メチシリン耐性黄色ブドウ球菌 (MRSA)	MPIPC が “R” の <i>Staphylococcus aureus</i> (または CFX がディスク拡散法で “R”)、または選択培地で MRSA と確認された菌	1301、1303	MPIPC $\geq$ 4 $\mu$ g/ml	MPIPC $\leq$ 10mm または CFX $\leq$ 21mm
バンコマイシン耐性黄色ブドウ球菌 (VRSA)	VCM が微量液体希釈法で “R” の <i>Staphylococcus aureus</i>	1301、1303-1306	VCM $\geq$ 16 $\mu$ g/ml	
バンコマイシン耐性腸球菌 (VRE)	下記のいずれかの条件を満たす <i>Enterococcus</i> spp. ・ VCM が微量液体希釈法で耐性 + ・ VCM がディスク拡散法で “R” ・ 選択培地で VRE と確認された菌 注) 種の同定が行われていない <i>Enterococcus</i> sp. は除く	1201、1202、1205、1206、1209、1210、1213-1217	VCM $\geq$ 16 $\mu$ g/ml +	VCM $\leq$ 14mm
ペニシリン耐性肺炎球菌 (PRSP)	PCG が微量液体希釈法で耐性 +、または MPIPC がディスク拡散法で “S 以外” の <i>Streptococcus pneumoniae</i>	1131	PCG $\geq$ 0.125 $\mu$ g/ml +	MPIPC $\leq$ 19mm または PCG が試薬会社の基準で “S 以外” (例 $\leq$ 23mm) ‡
多剤耐性緑膿菌 (MDRP)	下記のすべての条件を満たす <i>Pseudomonas aeruginosa</i> ・ カルバペネム系 (IPM、MEPM のいずれか) が微量液体希釈法で耐性 +、またはディスク拡散法で “R” ・ アミノグリコシド系は AMK が微量液体希釈法で耐性 +、またはディスク拡散法で “R” ・ フルオロキノロン系が “R” (NFLX、OFLX、LVFX、LFLX、CPFX、GFLX のいずれか)	4001	IPM・MEPM $\geq$ 16 $\mu$ g/ml + AMK $\geq$ 32 $\mu$ g/ml + NFLX $\geq$ 16 $\mu$ g/ml OFLX・LVFX・LFLX・GFLX $\geq$ 8 $\mu$ g/ml CPFX $\geq$ 4 $\mu$ g/ml	IPM・MEPM $\leq$ 13mm + AMK $\leq$ 14mm NFLX・OFLX $\leq$ 12mm LVFX $\leq$ 13mm、LFLX $\leq$ 18mm CPFX $\leq$ 15mm、GFLX $\leq$ 14mm
多剤耐性アシネトバクター属 (MDRA)	下記のすべての条件を満たす <i>Acinetobacter</i> spp. ・ カルバペネム系が “R” (IPM、MEPM のいずれか) ・ アミノグリコシド系は AMK が微量液体希釈法で耐性 +、またはディスク拡散法で “R” ・ フルオロキノロン系が “R” (LVFX、CPFX、GFLX のいずれか)	4400-4403	IPM・MEPM $\geq$ 16 $\mu$ g/ml AMK $\geq$ 32 $\mu$ g/ml + LVFX・GFLX $\geq$ 8 $\mu$ g/ml CPFX $\geq$ 4 $\mu$ g/ml	IPM・MEPM $\leq$ 13mm AMK $\leq$ 14mm LVFX $\leq$ 13mm、GFLX $\leq$ 14mm CPFX $\leq$ 15mm
カルバペネム耐性腸内細菌科細菌 (CRE)	下記のいずれかの条件を満たす腸内細菌科細菌 ・ MEPM が耐性 + ・ IPM が耐性 +、かつ CMZ が “R”	2000-2691、3150-3151	MEPM $\geq$ 2 $\mu$ g/ml + IPM $\geq$ 2 $\mu$ g/ml + かつ CMZ $\geq$ 64 $\mu$ g/ml	MEPM $\leq$ 22mm IPM $\leq$ 22mm、かつ CMZ $\leq$ 12mm

\* 原則 S,I,R の判定は CLSI2012(M100-S22)に準拠

+ 感染症発生動向調査の基準に準拠

‡ PR(I)SP のスクリーニングにディスク拡散法で PCG を用いることは推奨されていないが、国内の現状を考慮し採用

## 1. データ提出医療機関\*数(21医療機関)



\*ここではデータ提出医療機関は集計対象医療機関を表す

† JANIS参加 = 2018年4月～6月 集計対象医療機関数

‡ JANIS非参加 = (2017年 都道府県別医療機関数¶) - (2018年4月～6月 集計対象医療機関数)

病床数	2017年 都道府県別医療機関数¶	2018年4月～6月 集計対象医療機関数 (都道府県別医療機関数に占める割合)
900床以上	1	0 ( 0%)
500～899床	6	2 ( 33.3%)
200～499床	32	12 ( 37.5%)
200床未満	62	7 ( 11.3%)
病床数不明	-	0 ( -)
合計	101	21 ( 20.8%)

¶2017年医療施設（動態）調査を参照した。

(岐阜県)

公開情報 2018年4月～6月 四半期報(全集計対象医療機関)

院内感染対策サーベイランス 全入院患者部門



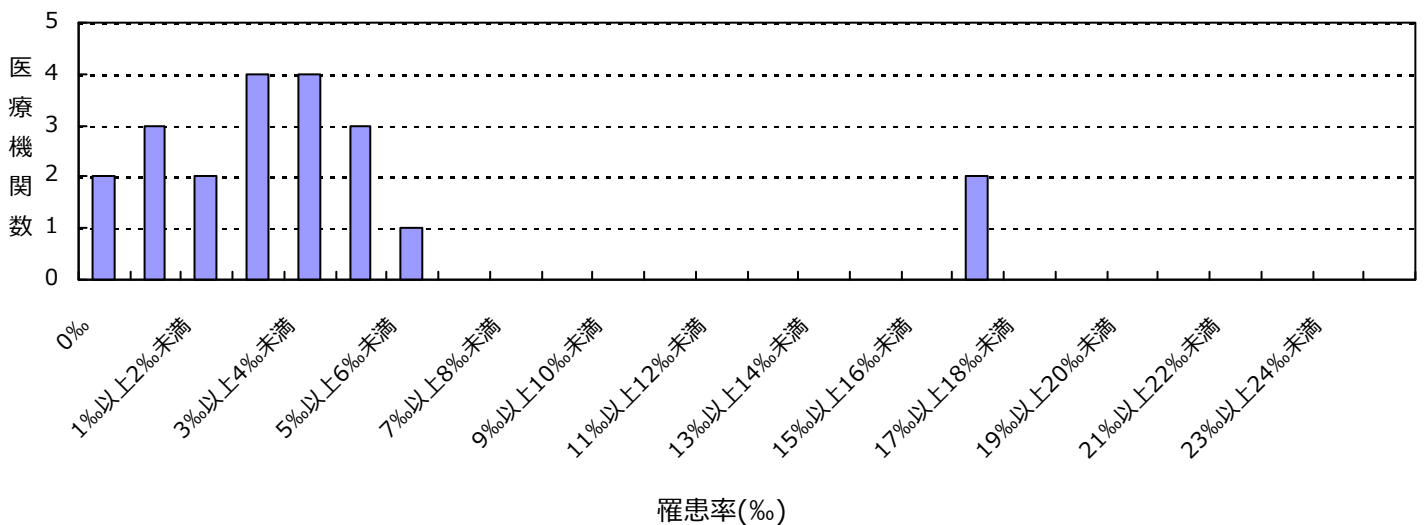
## 2. 新規感染症患者数と罹患率

### メチシリン耐性黄色ブドウ球菌(MRSA)感染症

#### 罹患率

薬剤耐性菌名	総入院患者数	継続感染症患者数	新規感染症患者数	全体の罹患率	集計対象医療機関の罹患率(%)の分布
MRSA	26,870	5	88	3.28%	0.00 2.97 16.91  -----

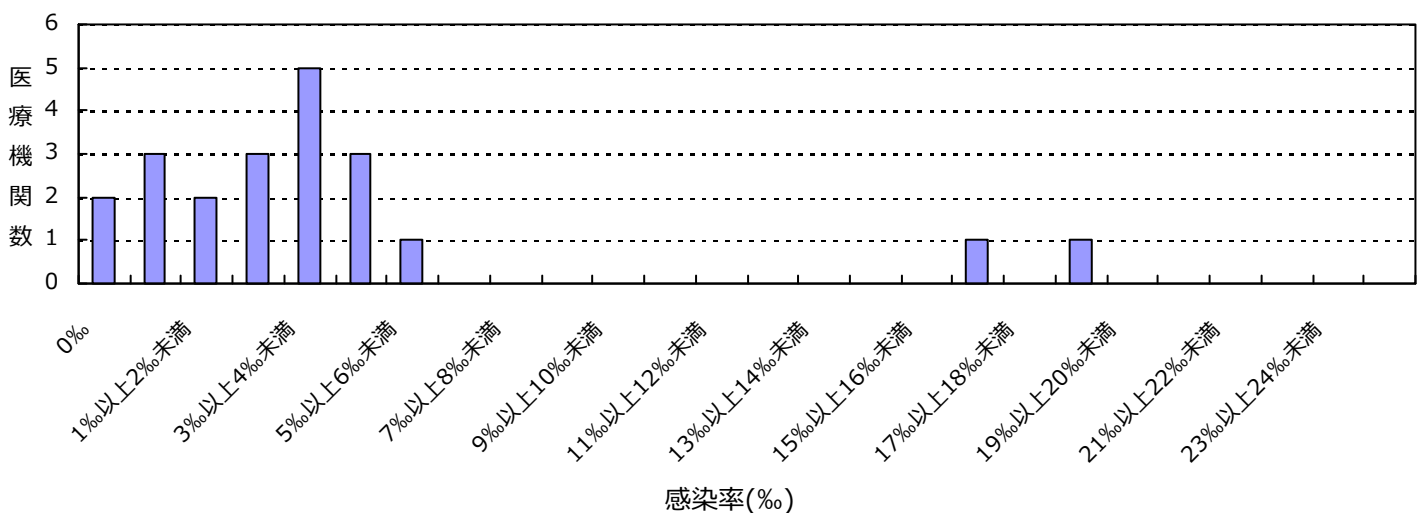
集計対象医療機関の罹患率 (N=21)



#### 感染率

薬剤耐性菌名	総入院患者数	感染症患者数	全体の感染率	集計対象医療機関の感染率(%)の分布
MRSA	26,870	93	3.46%	0.00 3.13 18.09  -----

集計対象医療機関の感染率 (N=21)



(岐阜県)

公開情報 2018年4月～6月 四半期報(全集計対象医療機関)  
院内感染対策サーベイランス 全入院患者部門



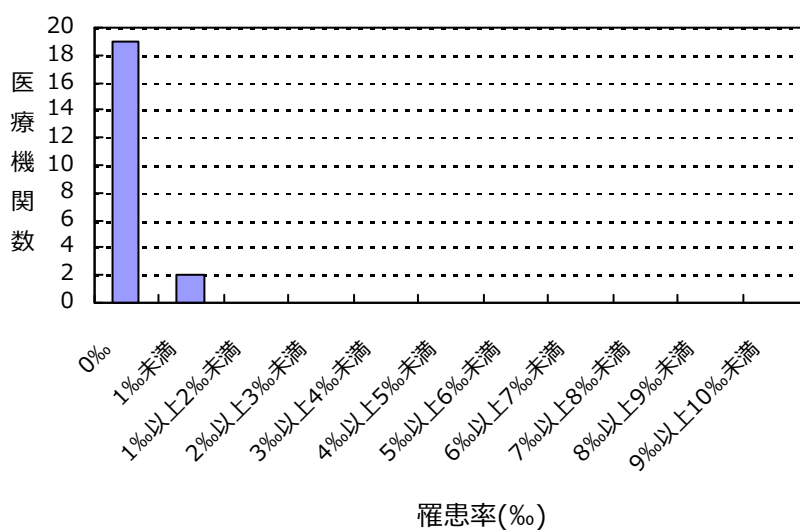
## 2. 新規感染症患者数と罹患率

### ペニシリン耐性肺炎球菌(PRSP)感染症

#### 罹患率

薬剤耐性菌名	総入院患者数	継続感染症患者数	新規感染症患者数	全体の罹患率	集計対象医療機関の罹患率(%)の分布
PRSP	26,870	0	3	0.11%	0.00 0.86 

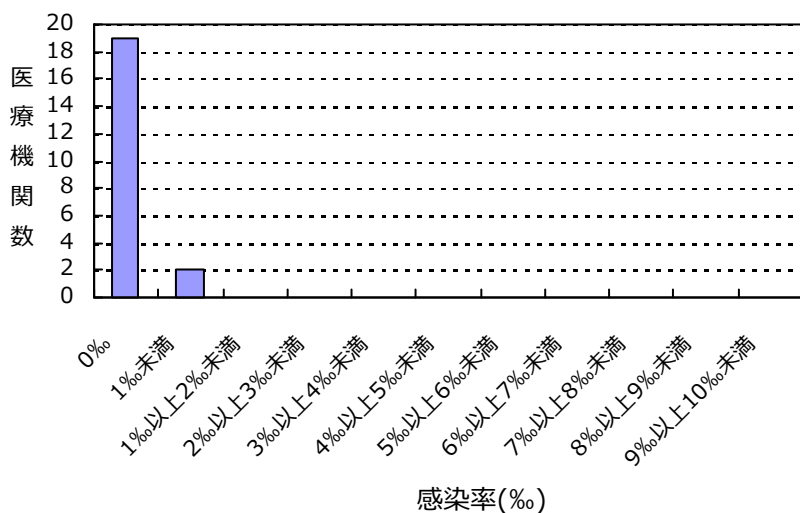
集計対象医療機関の罹患率 (N=21)



#### 感染率

薬剤耐性菌名	総入院患者数	感染症患者数	全体の感染率	集計対象医療機関の感染率(%)の分布
PRSP	26,870	3	0.11%	0.00 0.86 

集計対象医療機関の感染率 (N=21)



(岐阜県)

公開情報 2018年4月～6月 四半期報(全集計対象医療機関)  
院内感染対策サーベイランス 全入院患者部門



## 2. 新規感染症患者数と罹患率

バンコマイシン耐性黄色ブドウ球菌(VRSA)感染症の報告はありませんでした

バンコマイシン耐性腸球菌(VRE)感染症の報告はありませんでした

多剤耐性緑膿菌(MDRP)感染症の報告はありませんでした

多剤耐性アシネトバクター属(MDRA)感染症の報告はありませんでした

カルバペネム耐性腸内細菌科細菌(CRE)感染症の報告はありませんでした

## 総入院患者数、感染症患者数、罹患率、感染率の説明

総入院患者数 = (対象期間の各月の新規入院患者数の合計) + (対象期間の一番初めの月の継続入院患者数)

感染症患者数 = (新規感染症患者数) + (対象期間の一番初めの月の継続感染症患者数)

新規感染症患者数 = 対象期間の各月の新規感染症患者数の合計

継続感染症患者数 = 対象期間の一番初めの月より前に新規感染症患者とされ、対象期間の一番初めの月に改めて検査した際にも、継続的に同じ耐性菌に感染していた患者の数

罹患率 = (新規感染症患者数) ÷ ((総入院患者数) - (対象期間の一番初めの月の継続感染症患者数)) × 1000

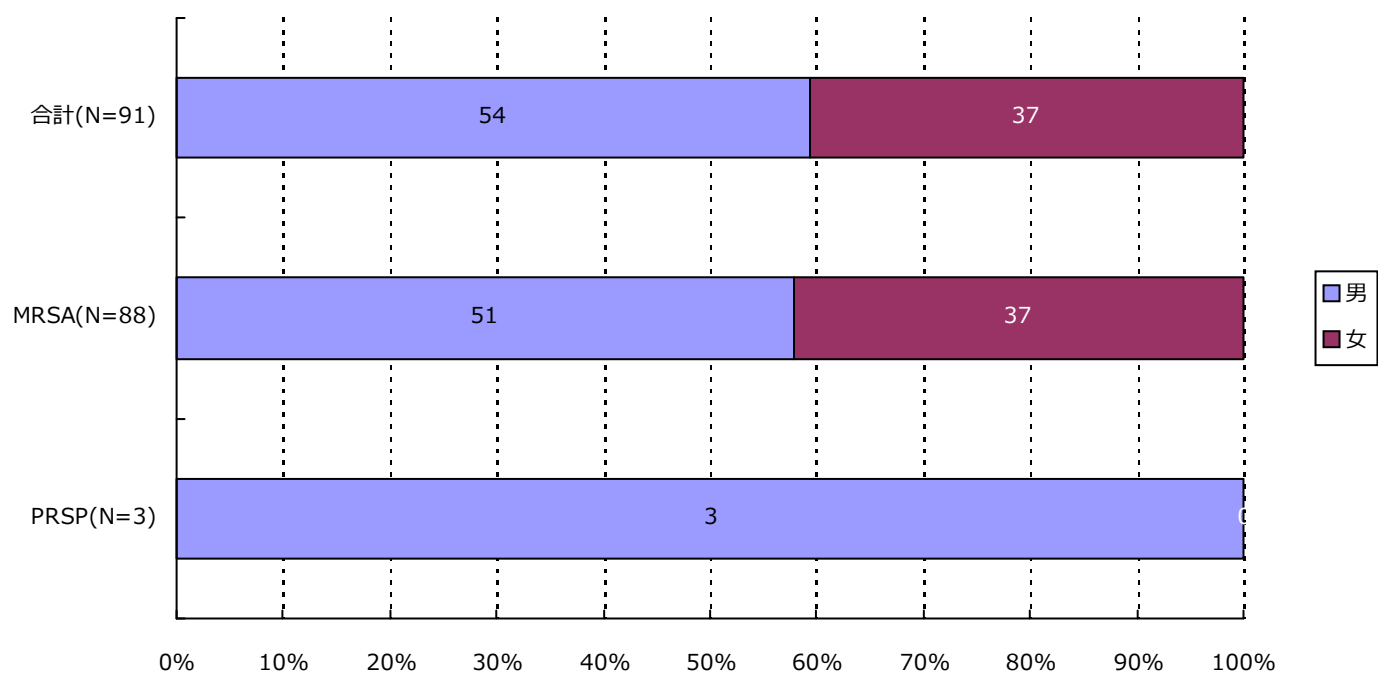
感染率 = (感染症患者数) ÷ (総入院患者数) × 1000

全体の罹患率 = (集計対象医療機関の新規感染症患者数合計) ÷ ((集計対象医療機関の総入院患者数合計) - (集計対象医療機関の対象期間の一番初めの月の継続感染症患者数合計)) × 1000

全体の感染率 = (集計対象医療機関の感染症患者数合計) ÷ (集計対象医療機関の総入院患者数合計) × 1000

## 3. 耐性菌新規感染症・感染症患者の性別内訳

## 新規感染症患者



分類	合計	MRSA	VRSA	VRE	PRSP	MDRP	MDRA	CRE
男	54 ( 59.3% )	51 ( 58.0% )	0 ( - )	0 ( - )	3 ( 100.0% )	0 ( - )	0 ( - )	0 ( - )
女	37 ( 40.7% )	37 ( 42.0% )	0 ( - )	0 ( - )	0 ( - )	0 ( - )	0 ( - )	0 ( - )
合計	91	88	0	0	3	0	0	0

(岐阜県)

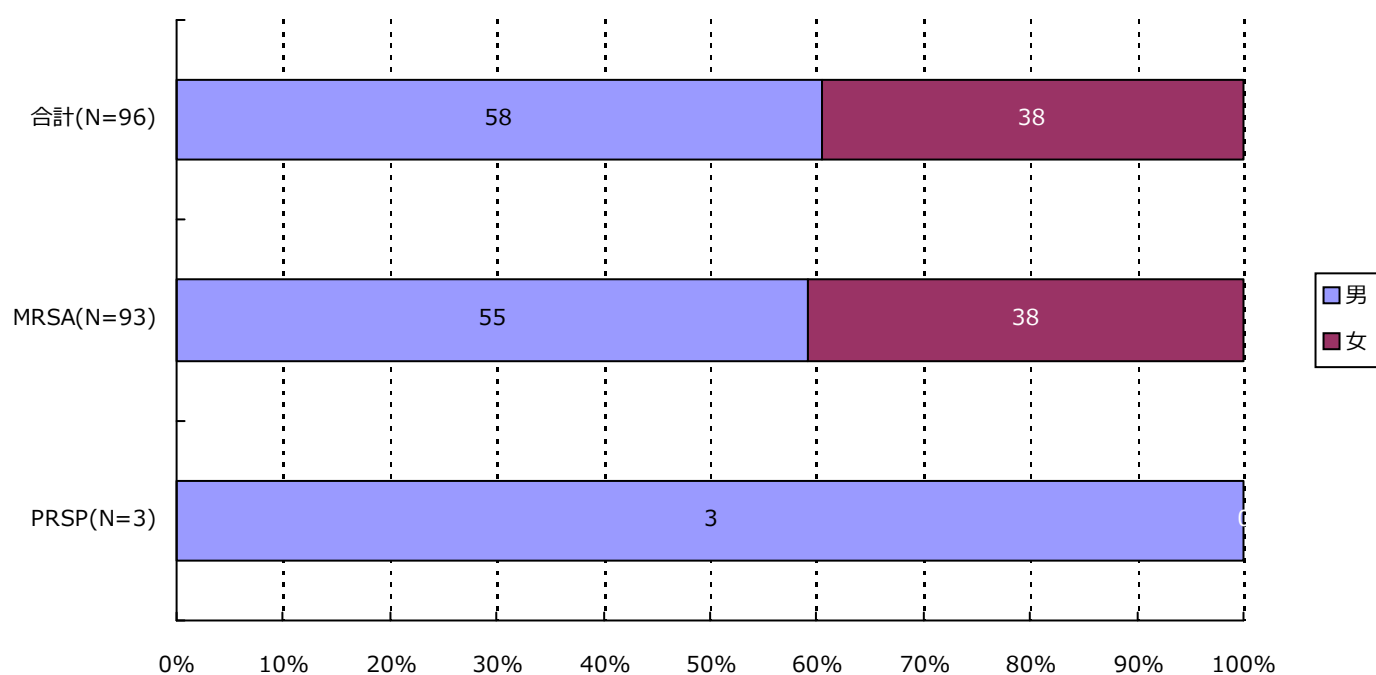
公開情報 2018年4月～6月 四半期報(全集計対象医療機関)

院内感染対策サーベイランス 全入院患者部門



### 3. 耐性菌新規感染症・感染症患者の性別内訳

#### 感染症患者



分類	合計	MRSA	VRSA	VRE	PRSP	MDRP	MDRA	CRE
男	58 ( 60.4% )	55 ( 59.1% )	0 ( - )	0 ( - )	3 ( 100.0% )	0 ( - )	0 ( - )	0 ( - )
女	38 ( 39.6% )	38 ( 40.9% )	0 ( - )	0 ( - )	0 ( - )	0 ( - )	0 ( - )	0 ( - )
合計	96	93	0	0	3	0	0	0

(岐阜県)

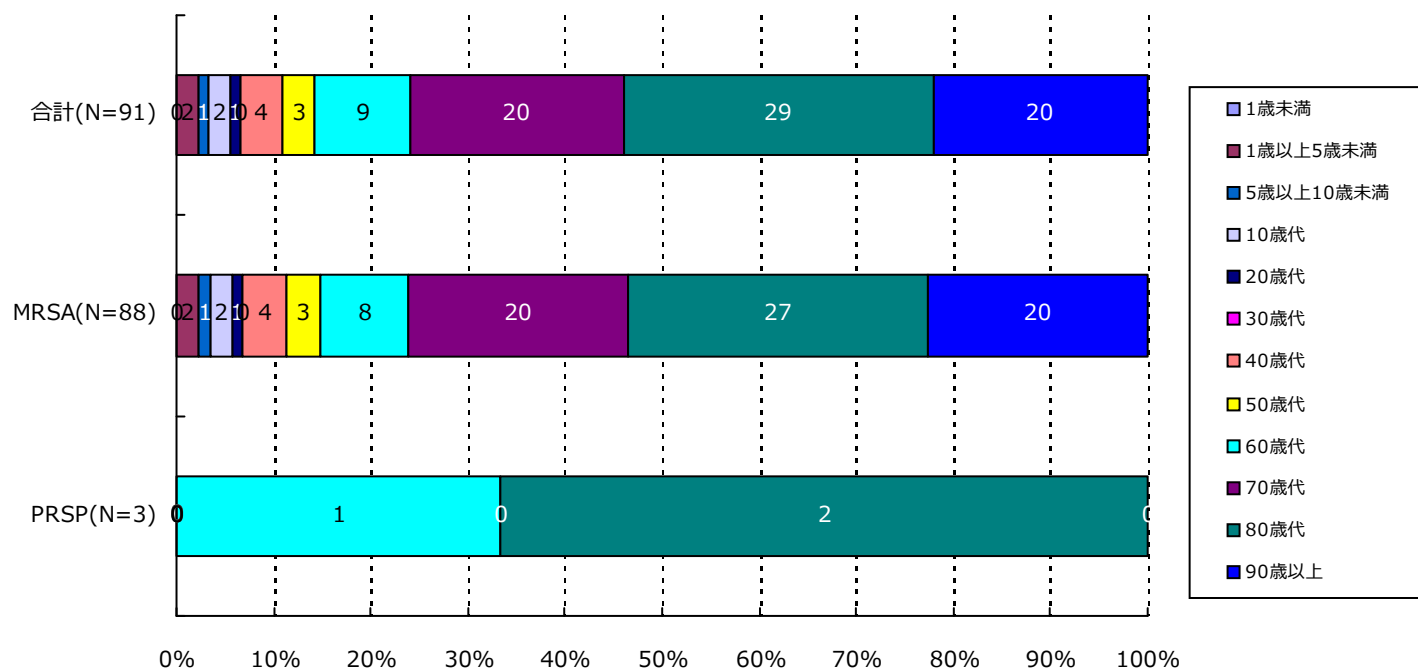
公開情報 2018年4月～6月 四半期報(全集計対象医療機関)

院内感染対策サーベイランス 全入院患者部門



#### 4. 耐性菌新規感染症・感染症患者の年齢別内訳

##### 新規感染症患者



分類	合計	MRSA	VRSA	VRE	PRSP	MDRP	MDRA	CRE
1歳未満	0( -)	0( -)	0( -)	0( -)	0( -)	0( -)	0( -)	0( -)
1歳以上5歳未満	2( 2.2%)	2( 2.3%)	0( -)	0( -)	0( -)	0( -)	0( -)	0( -)
5歳以上10歳未満	1( 1.1%)	1( 1.1%)	0( -)	0( -)	0( -)	0( -)	0( -)	0( -)
10歳代	2( 2.2%)	2( 2.3%)	0( -)	0( -)	0( -)	0( -)	0( -)	0( -)
20歳代	1( 1.1%)	1( 1.1%)	0( -)	0( -)	0( -)	0( -)	0( -)	0( -)
30歳代	0( -)	0( -)	0( -)	0( -)	0( -)	0( -)	0( -)	0( -)
40歳代	4( 4.4%)	4( 4.5%)	0( -)	0( -)	0( -)	0( -)	0( -)	0( -)
50歳代	3( 3.3%)	3( 3.4%)	0( -)	0( -)	0( -)	0( -)	0( -)	0( -)
60歳代	9( 9.9%)	8( 9.1%)	0( -)	0( -)	1( 33.3%)	0( -)	0( -)	0( -)
70歳代	20( 22.0%)	20( 22.7%)	0( -)	0( -)	0( -)	0( -)	0( -)	0( -)
80歳代	29( 31.9%)	27( 30.7%)	0( -)	0( -)	2( 66.7%)	0( -)	0( -)	0( -)
90歳以上	20( 22.0%)	20( 22.7%)	0( -)	0( -)	0( -)	0( -)	0( -)	0( -)
合計	91	88	0	0	3	0	0	0

(岐阜県)

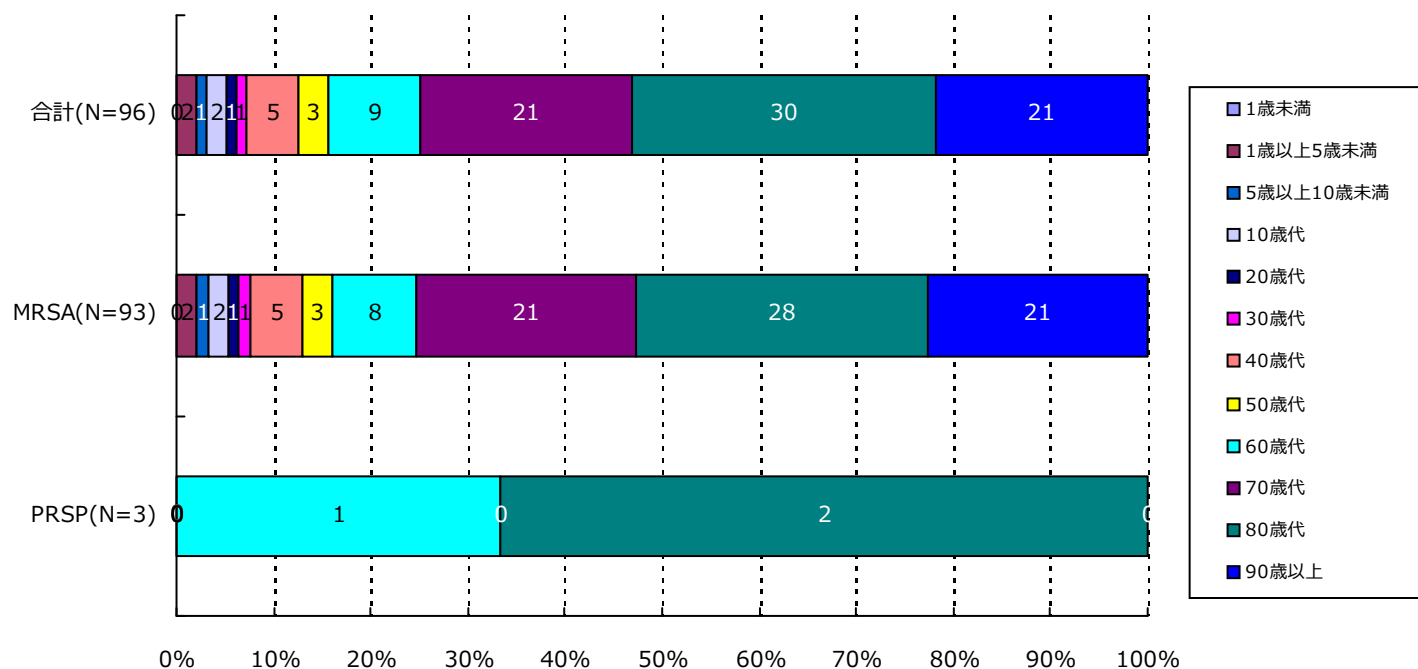
公開情報 2018年4月～6月 四半期報(全集計対象医療機関)

院内感染対策サーベイランス 全入院患者部門



#### 4. 耐性菌新規感染症・感染症患者の年齢別内訳

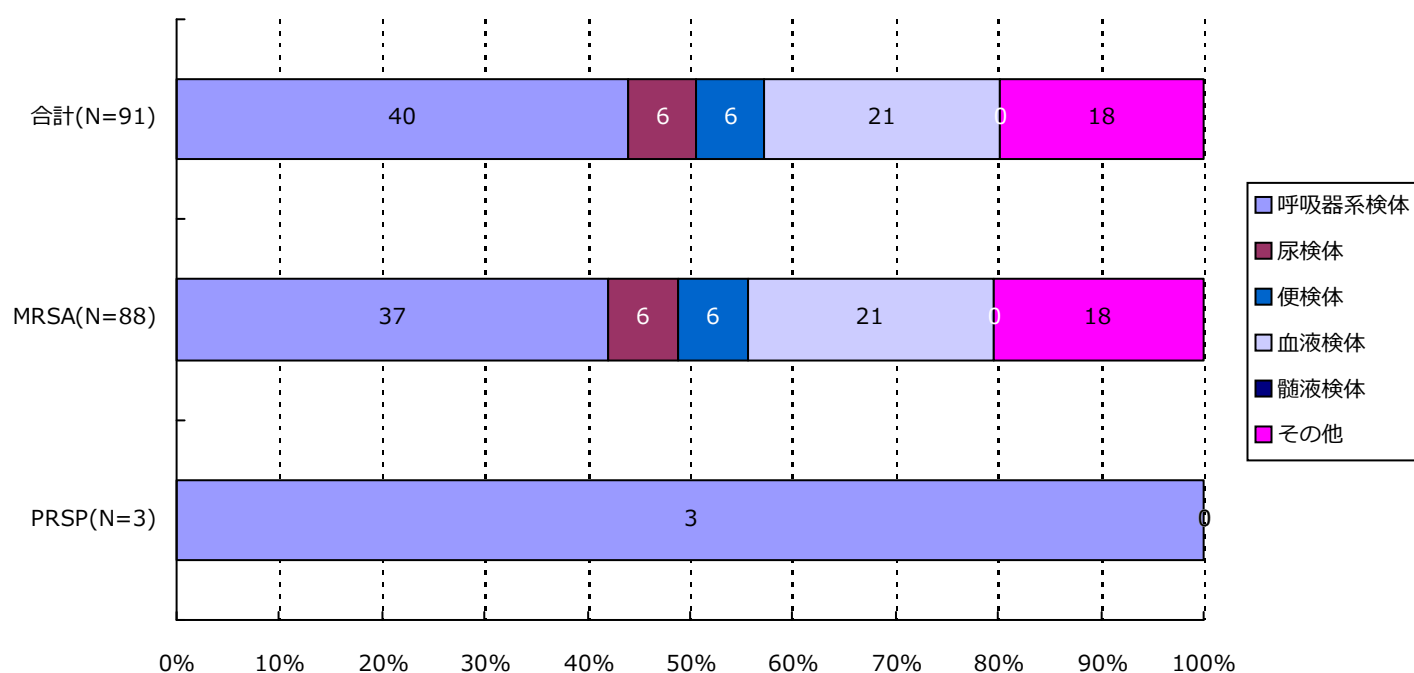
##### 感染症患者



分類	合計	MRSA	VRSA	VRE	PRSP	MDRP	MDRA	CRE
1歳未満	0( -)	0( -)	0( -)	0( -)	0( -)	0( -)	0( -)	0( -)
1歳以上5歳未満	2( 2.1%)	2( 2.2%)	0( -)	0( -)	0( -)	0( -)	0( -)	0( -)
5歳以上10歳未満	1( 1.0%)	1( 1.1%)	0( -)	0( -)	0( -)	0( -)	0( -)	0( -)
10歳代	2( 2.1%)	2( 2.2%)	0( -)	0( -)	0( -)	0( -)	0( -)	0( -)
20歳代	1( 1.0%)	1( 1.1%)	0( -)	0( -)	0( -)	0( -)	0( -)	0( -)
30歳代	1( 1.0%)	1( 1.1%)	0( -)	0( -)	0( -)	0( -)	0( -)	0( -)
40歳代	5( 5.2%)	5( 5.4%)	0( -)	0( -)	0( -)	0( -)	0( -)	0( -)
50歳代	3( 3.1%)	3( 3.2%)	0( -)	0( -)	0( -)	0( -)	0( -)	0( -)
60歳代	9( 9.4%)	8( 8.6%)	0( -)	0( -)	1( 33.3%)	0( -)	0( -)	0( -)
70歳代	21( 21.9%)	21( 22.6%)	0( -)	0( -)	0( -)	0( -)	0( -)	0( -)
80歳代	30( 31.3%)	28( 30.1%)	0( -)	0( -)	2( 66.7%)	0( -)	0( -)	0( -)
90歳以上	21( 21.9%)	21( 22.6%)	0( -)	0( -)	0( -)	0( -)	0( -)	0( -)
合計	96	93	0	0	3	0	0	0

## 5. 耐性菌新規感染症・感染症患者の検体\*内訳

## 新規感染症患者

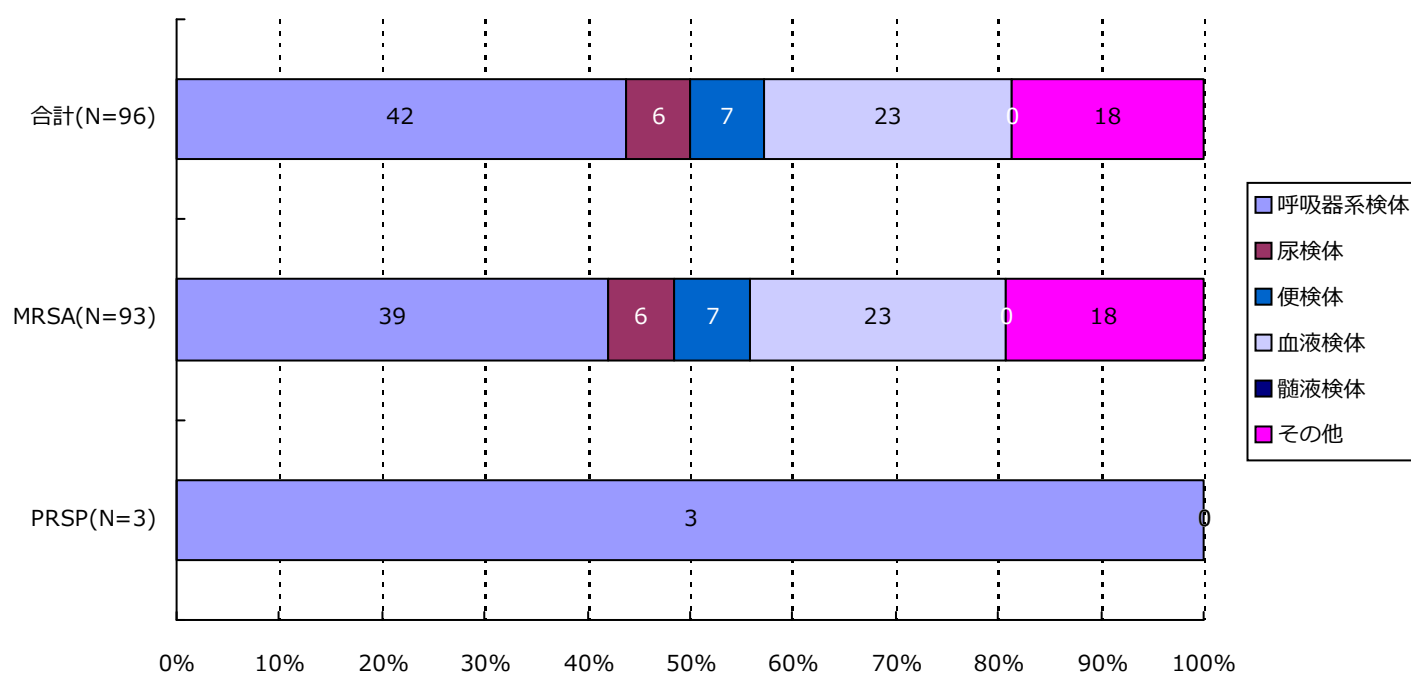


分類	合計	MRSA	VRSA	VRE	PRSP	MDRP	MDRA	CRE
呼吸器系	40( 44.0%)	37( 42.0%)	0( -)	0( -)	3( 100.0%)	0( -)	0( -)	0( -)
尿検体	6( 6.6%)	6( 6.8%)	0( -)	0( -)	0( -)	0( -)	0( -)	0( -)
便検体	6( 6.6%)	6( 6.8%)	0( -)	0( -)	0( -)	0( -)	0( -)	0( -)
血液検体	21( 23.1%)	21( 23.9%)	0( -)	0( -)	0( -)	0( -)	0( -)	0( -)
髄液検体	0( -)	0( -)	0( -)	0( -)	0( -)	0( -)	0( -)	0( -)
その他	18( 19.8%)	18( 20.5%)	0( -)	0( -)	0( -)	0( -)	0( -)	0( -)
合計	91	88	0	0	3	0	0	0

\*検体区分については巻末の資料 1 を参照

## 5. 耐性菌新規感染症・感染症患者の検体\*内訳

## 感染症患者

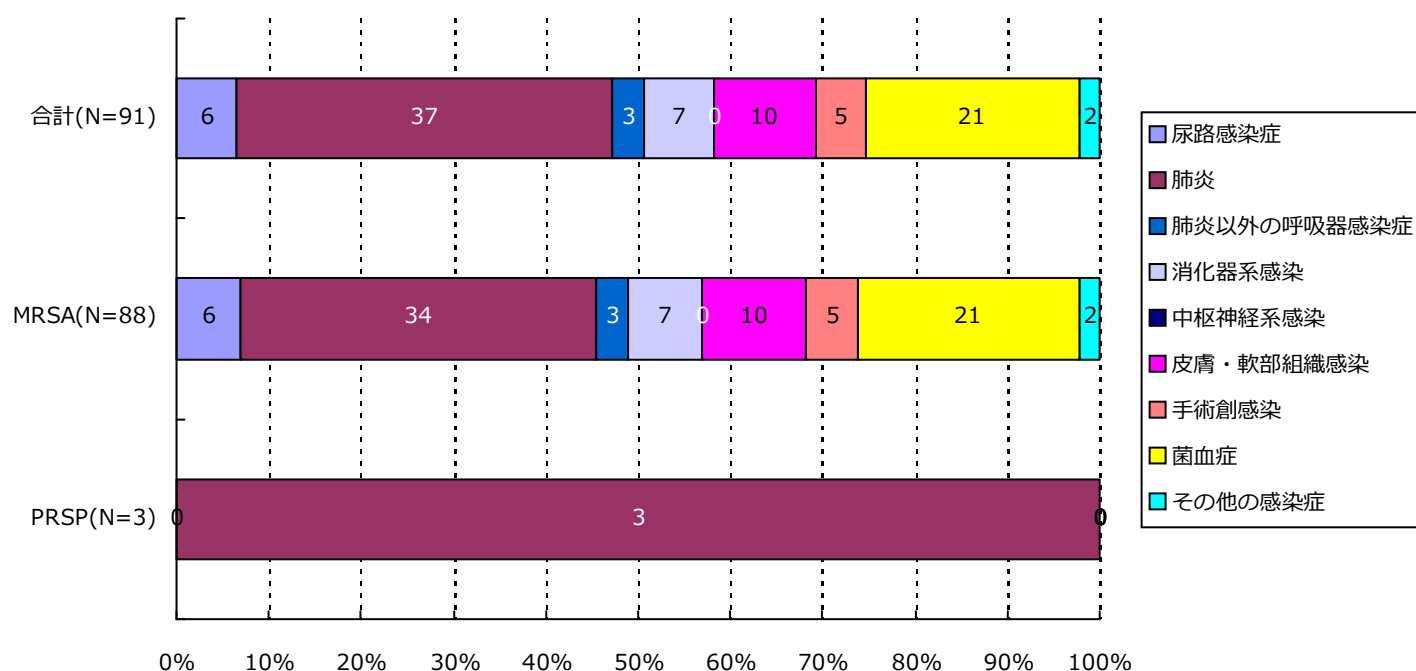


分類	合計	MRSA	VRSA	VRE	PRSP	MDRP	MDRA	CRE
呼吸器系	42( 43.8%)	39( 41.9%)	0( -)	0( -)	3( 100.0%)	0( -)	0( -)	0( -)
尿検体	6( 6.3%)	6( 6.5%)	0( -)	0( -)	0( -)	0( -)	0( -)	0( -)
便検体	7( 7.3%)	7( 7.5%)	0( -)	0( -)	0( -)	0( -)	0( -)	0( -)
血液検体	23( 24.0%)	23( 24.7%)	0( -)	0( -)	0( -)	0( -)	0( -)	0( -)
髄液検体	0( -)	0( -)	0( -)	0( -)	0( -)	0( -)	0( -)	0( -)
その他	18( 18.8%)	18( 19.4%)	0( -)	0( -)	0( -)	0( -)	0( -)	0( -)
合計	96	93	0	0	3	0	0	0

\*検体区分については巻末の資料1を参照

## 6. 耐性菌新規感染症・感染症患者の感染症名別内訳

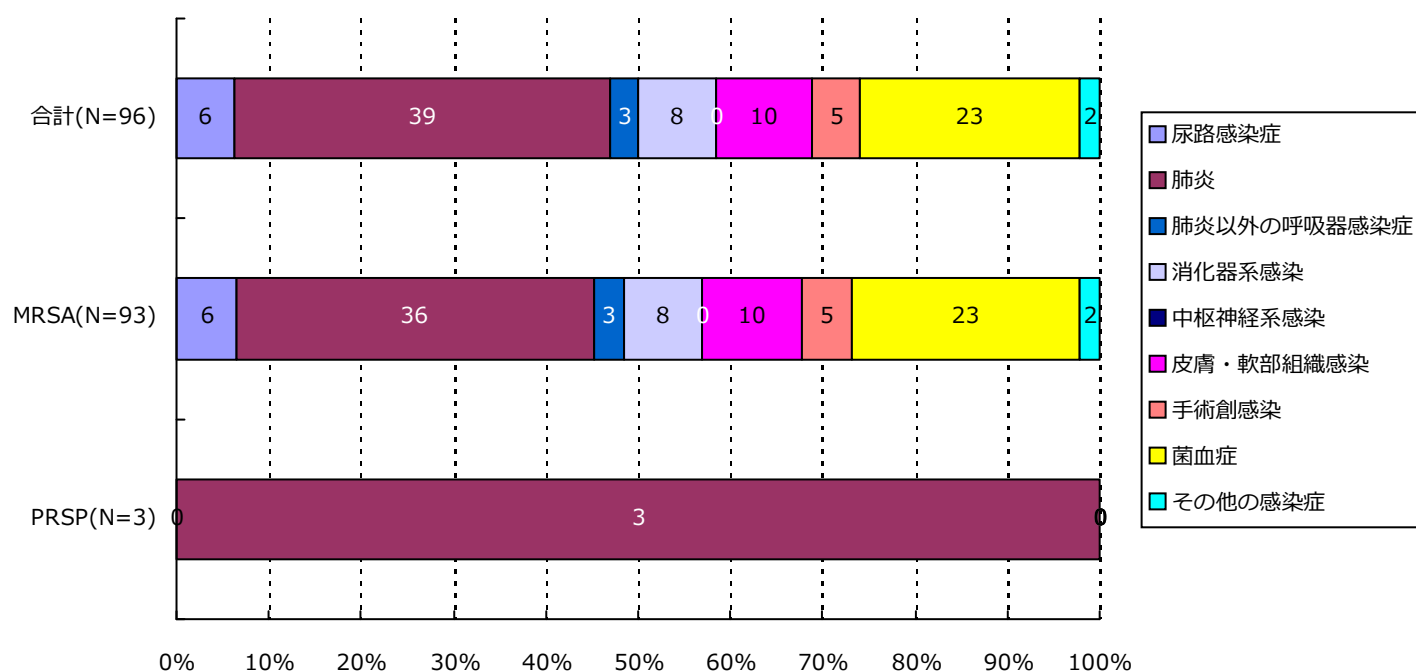
## 新規感染症患者



分類	合計	MRSA	VRSA	VRE	PRSP	MDRP	MDRA	CRE
尿路	6( 6.6%)	6( 6.8%)	0( -)	0( -)	0( -)	0( -)	0( -)	0( -)
肺炎	37( 40.7%)	34( 38.6%)	0( -)	0( -)	3( 100.0%)	0( -)	0( -)	0( -)
肺炎以外	3( 3.3%)	3( 3.4%)	0( -)	0( -)	0( -)	0( -)	0( -)	0( -)
消化器系	7( 7.7%)	7( 8.0%)	0( -)	0( -)	0( -)	0( -)	0( -)	0( -)
中枢神経系	0( -)	0( -)	0( -)	0( -)	0( -)	0( -)	0( -)	0( -)
皮膚・軟部	10( 11.0%)	10( 11.4%)	0( -)	0( -)	0( -)	0( -)	0( -)	0( -)
手術創	5( 5.5%)	5( 5.7%)	0( -)	0( -)	0( -)	0( -)	0( -)	0( -)
菌血症	21( 23.1%)	21( 23.9%)	0( -)	0( -)	0( -)	0( -)	0( -)	0( -)
その他	2( 2.2%)	2( 2.3%)	0( -)	0( -)	0( -)	0( -)	0( -)	0( -)
合計	91	88	0	0	3	0	0	0

## 6. 耐性菌新規感染症・感染症患者の感染症名別内訳

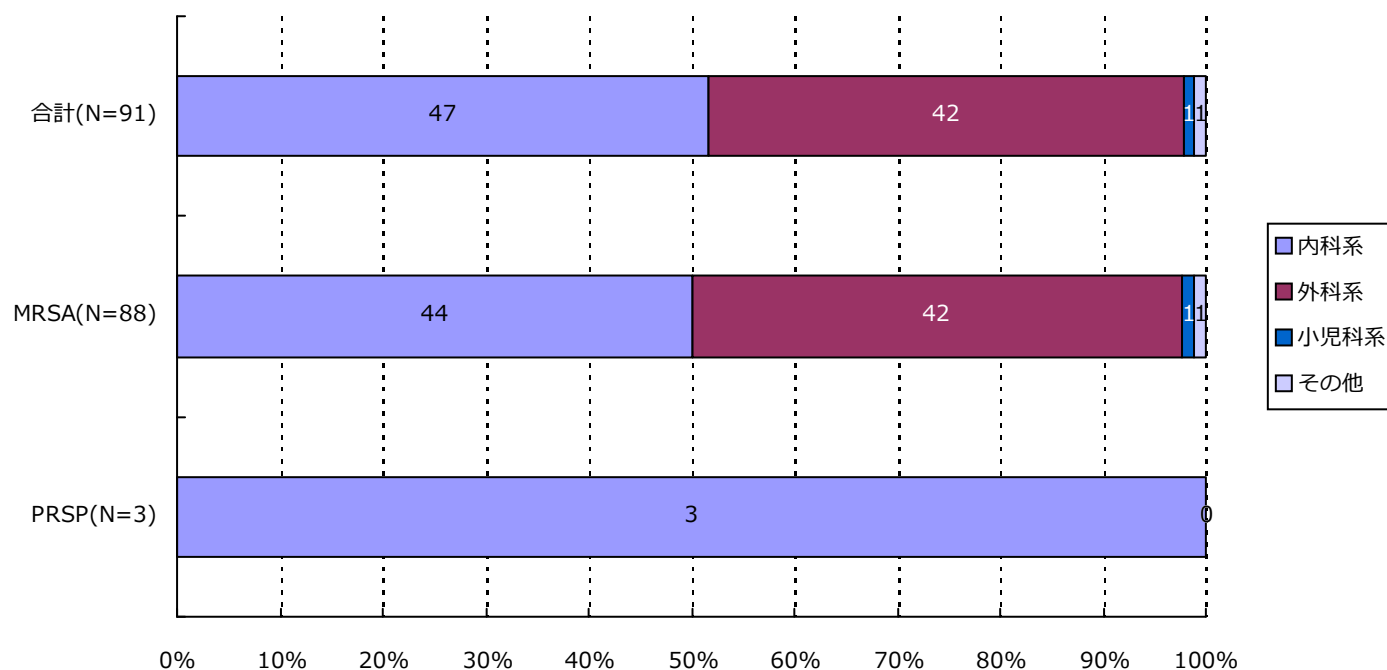
## 感染症患者



分類	合計	MRSA	VRSA	VRE	PRSP	MDRP	MDRA	CRE
尿路	6( 6.3%)	6( 6.5%)	0( -)	0( -)	0( -)	0( -)	0( -)	0( -)
肺炎	39( 40.6%)	36( 38.7%)	0( -)	0( -)	3( 100.0%)	0( -)	0( -)	0( -)
肺炎以外	3( 3.1%)	3( 3.2%)	0( -)	0( -)	0( -)	0( -)	0( -)	0( -)
消化器系	8( 8.3%)	8( 8.6%)	0( -)	0( -)	0( -)	0( -)	0( -)	0( -)
中枢神経系	0( -)	0( -)	0( -)	0( -)	0( -)	0( -)	0( -)	0( -)
皮膚・軟部	10( 10.4%)	10( 10.8%)	0( -)	0( -)	0( -)	0( -)	0( -)	0( -)
手術創	5( 5.2%)	5( 5.4%)	0( -)	0( -)	0( -)	0( -)	0( -)	0( -)
菌血症	23( 24.0%)	23( 24.7%)	0( -)	0( -)	0( -)	0( -)	0( -)	0( -)
その他	2( 2.1%)	2( 2.2%)	0( -)	0( -)	0( -)	0( -)	0( -)	0( -)
合計	96	93	0	0	3	0	0	0

## 7. 耐性菌新規感染症・感染症患者の診療科\*別内訳

新規感染症患者

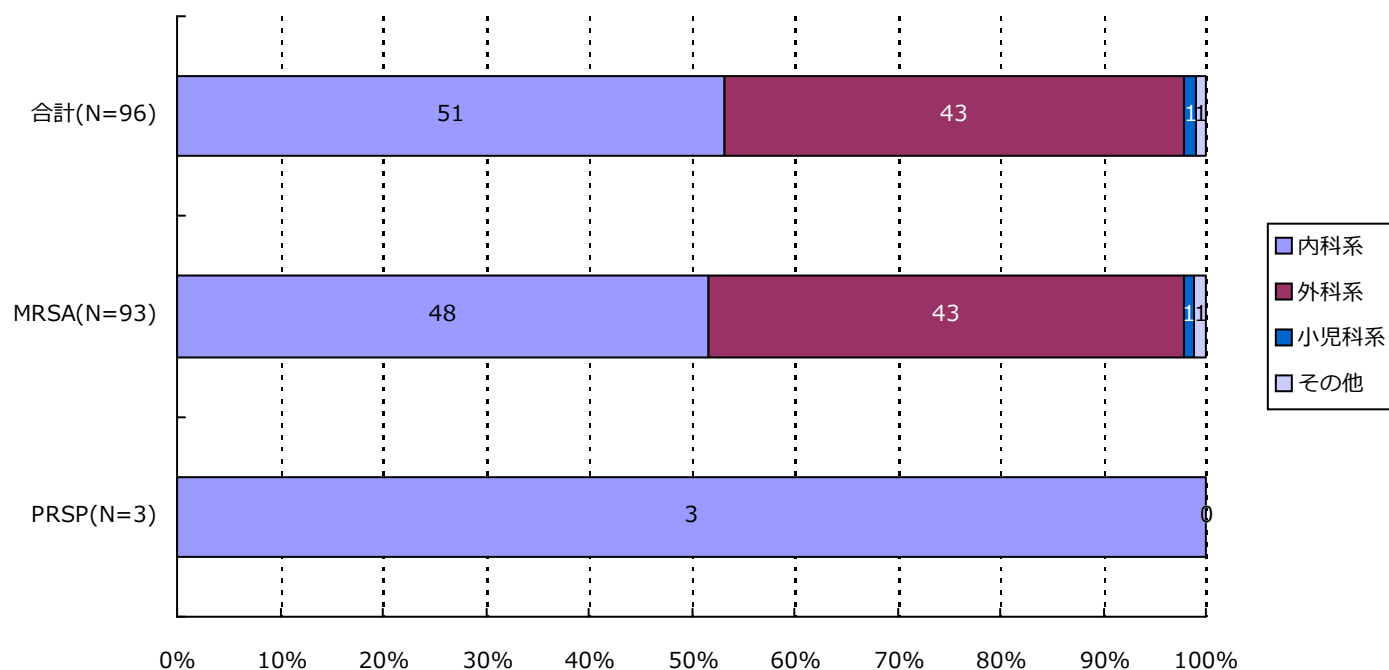


分類	合計	MRSA	VRSA	VRE	PRSP	MDRP	MDRA	CRE
内科系	47( 51.6%)	44( 50.0%)	0( -)	0( -)	3( 100.0%)	0( -)	0( -)	0( -)
外科系	42( 46.2%)	42( 47.7%)	0( -)	0( -)	0( -)	0( -)	0( -)	0( -)
小児科系	1( 1.1%)	1( 1.1%)	0( -)	0( -)	0( -)	0( -)	0( -)	0( -)
その他	1( 1.1%)	1( 1.1%)	0( -)	0( -)	0( -)	0( -)	0( -)	0( -)
合計	91	88	0	0	3	0	0	0

\*診療科の内訳については巻末の資料2を参照

## 7. 耐性菌新規感染症・感染症患者の診療科\*別内訳

## 感染症患者



分類	合計	MRSA	VRSA	VRE	PRSP	MDRP	MDRA	CRE
内科系	51( 53.1%)	48( 51.6%)	0( -)	0( -)	3( 100.0%)	0( -)	0( -)	0( -)
外科系	43( 44.8%)	43( 46.2%)	0( -)	0( -)	0( -)	0( -)	0( -)	0( -)
小児科系	1( 1.0%)	1( 1.1%)	0( -)	0( -)	0( -)	0( -)	0( -)	0( -)
その他	1( 1.0%)	1( 1.1%)	0( -)	0( -)	0( -)	0( -)	0( -)	0( -)
合計	96	93	0	0	3	0	0	0

\*診療科の内訳については巻末の資料2を参照

## ・ 資料 1

呼吸器系検体	喀出痰
	気管内採痰
	気管支洗浄液
	咽頭粘液
	鼻腔内
	口腔内
	生検材料(肺)
	胸水
	その他(呼吸器)
尿検体	自然排尿
	採尿カテーテル
	留置カテーテル
	カテーテル尿
便検体	糞便
血液検体	静脈血
	動脈血
髄液検体	髄液
その他	尿道分泌液
	膣分泌液
	胃・十二指腸液
	胆汁
	生検材料(消化管)
	腹水
	関節液
	その他

## ・ 資料 2

内科系	内科
	循環器内科
	神経内科
	呼吸器内科
	消化器内科
	胃腸科
	内分泌・代謝内科
	腎臓内科
	糖尿病内科
	アレルギー・膠原病内科
	膠原病内科
	アレルギー内科
	リウマチ内科
	血液内科
	感染症内科
	老人内科
	心療内科
外科系	外科
	消化器外科
	肛門科
	肝胆脾外科
	心臓血管外科
	内分泌外科
	呼吸器外科
	小児外科
	小児循環器外科
	小児消化器外科
	産婦人科
	産科
	婦人科
	整形外科
	美容外科
	眼科
	耳鼻咽喉科
	気管食道科
	泌尿器科
	皮膚・泌尿器科
小児科系	皮膚科
	脳神経外科
	形成外科
	歯科口腔外科
	歯科
	小児歯科
	矯正歯科
	口腔外科
	手術部
	移植・人工臓器科
	小児科
	新生児科
	新生児集中治療部(NICU)
	周産期センター
その他	性病科
	神経科
	精神科
	放射線科
	総合診療部
	救急部
	救急・集中治療部
	集中治療部(ICU)
	冠動脈疾患集中治療部(CCU)
	内視鏡科
	透析科
	理学療法・リハビリテーション科
	理学療法科
	リハビリテーション科
	麻酔科
	その他

精度管理について

四半期報ではVRSAに対してのみ、報告医療機関にその真偽を確認し誤報告を除外している。

# 資料 3 厚生労働省 院内感染対策サーベイランス 薬剤耐性菌 判定基準 (Ver.3.1)

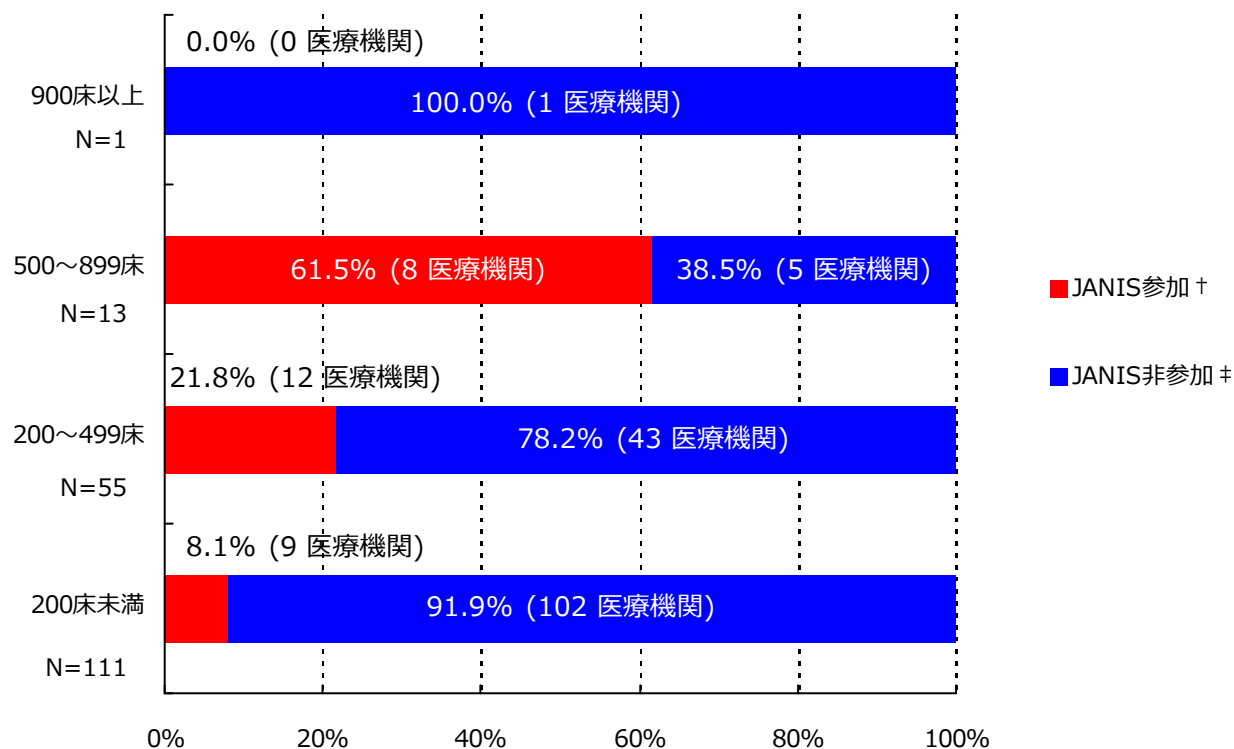
菌名	概要*	菌名コード	微量液体希釈法の基準*	ディスク拡散法の基準
メチシリン耐性黄色ブドウ球菌 (MRSA)	MPIPC が “R” の <i>Staphylococcus aureus</i> (または CFX がディスク拡散法で “R”)、または選択培地で MRSA と確認された菌	1301、1303	MPIPC $\geq$ 4 $\mu$ g/ml	MPIPC $\leq$ 10mm または CFX $\leq$ 21mm
バンコマイシン耐性黄色ブドウ球菌 (VRSA)	VCM が微量液体希釈法で “R” の <i>Staphylococcus aureus</i>	1301、1303-1306	VCM $\geq$ 16 $\mu$ g/ml	
バンコマイシン耐性腸球菌 (VRE)	下記のいずれかの条件を満たす <i>Enterococcus</i> spp. ・ VCM が微量液体希釈法で耐性 + ・ VCM がディスク拡散法で “R” ・ 選択培地で VRE と確認された菌 注) 種の同定が行われていない <i>Enterococcus</i> sp. は除く	1201、1202、1205、1206、1209、1210、1213-1217	VCM $\geq$ 16 $\mu$ g/ml +	VCM $\leq$ 14mm
ペニシリン耐性肺炎球菌 (PRSP)	PCG が微量液体希釈法で耐性 +、または MPIPC がディスク拡散法で “S 以外” の <i>Streptococcus pneumoniae</i>	1131	PCG $\geq$ 0.125 $\mu$ g/ml +	MPIPC $\leq$ 19mm または PCG が試薬会社の基準で “S 以外” (例 $\leq$ 23mm) ‡
多剤耐性緑膿菌 (MDRP)	下記のすべての条件を満たす <i>Pseudomonas aeruginosa</i> ・ カルバペネム系 (IPM、MEPM のいずれか) が微量液体希釈法で耐性 +、またはディスク拡散法で “R” ・ アミノグリコシド系は AMK が微量液体希釈法で耐性 +、またはディスク拡散法で “R” ・ フルオロキノロン系が “R” (NFLX、OFLX、LVFX、LFLX、CPFX、GFLX のいずれか)	4001	IPM・MEPM $\geq$ 16 $\mu$ g/ml + AMK $\geq$ 32 $\mu$ g/ml + NFLX $\geq$ 16 $\mu$ g/ml OFLX・LVFX・LFLX・GFLX $\geq$ 8 $\mu$ g/ml CPFX $\geq$ 4 $\mu$ g/ml	IPM・MEPM $\leq$ 13mm + AMK $\leq$ 14mm NFLX・OFLX $\leq$ 12mm LVFX $\leq$ 13mm、LFLX $\leq$ 18mm CPFX $\leq$ 15mm、GFLX $\leq$ 14mm
多剤耐性アシネトバクター属 (MDRA)	下記のすべての条件を満たす <i>Acinetobacter</i> spp. ・ カルバペネム系が “R” (IPM、MEPM のいずれか) ・ アミノグリコシド系は AMK が微量液体希釈法で耐性 +、またはディスク拡散法で “R” ・ フルオロキノロン系が “R” (LVFX、CPFX、GFLX のいずれか)	4400-4403	IPM・MEPM $\geq$ 16 $\mu$ g/ml AMK $\geq$ 32 $\mu$ g/ml + LVFX・GFLX $\geq$ 8 $\mu$ g/ml CPFX $\geq$ 4 $\mu$ g/ml	IPM・MEPM $\leq$ 13mm AMK $\leq$ 14mm LVFX $\leq$ 13mm、GFLX $\leq$ 14mm CPFX $\leq$ 15mm
カルバペネム耐性腸内細菌科細菌 (CRE)	下記のいずれかの条件を満たす腸内細菌科細菌 ・ MEPM が耐性 + ・ IPM が耐性 +、かつ CMZ が “R”	2000-2691、3150-3151	MEPM $\geq$ 2 $\mu$ g/ml + IPM $\geq$ 2 $\mu$ g/ml + かつ CMZ $\geq$ 64 $\mu$ g/ml	MEPM $\leq$ 22mm IPM $\leq$ 22mm、かつ CMZ $\leq$ 12mm

\* 原則 S,I,R の判定は CLSI2012(M100-S22)に準拠

+ 感染症発生動向調査の基準に準拠

‡ PR(I)SP のスクリーニングにディスク拡散法で PCG を用いることは推奨されていないが、国内の現状を考慮し採用

## 1. データ提出医療機関\*数(29医療機関)



\*ここではデータ提出医療機関は集計対象医療機関を表す

† JANIS参加 = 2018年4月～6月 集計対象医療機関数

‡ JANIS非参加 = (2017年 都道府県別医療機関数¶) - (2018年4月～6月 集計対象医療機関数)

病床数	2017年 都道府県別医療機関数¶	2018年4月～6月 集計対象医療機関数 (都道府県別医療機関数に占める割合)
900床以上	1	0 ( 0%)
500～899床	13	8 ( 61.5%)
200～499床	55	12 ( 21.8%)
200床未満	111	9 ( 8.1%)
病床数不明	-	0 ( -)
合計	180	29 ( 16.1%)

¶2017年医療施設（動態）調査を参照した。

(静岡県)

公開情報 2018年4月～6月 四半期報(全集計対象医療機関)

院内感染対策サーベイランス 全入院患者部門



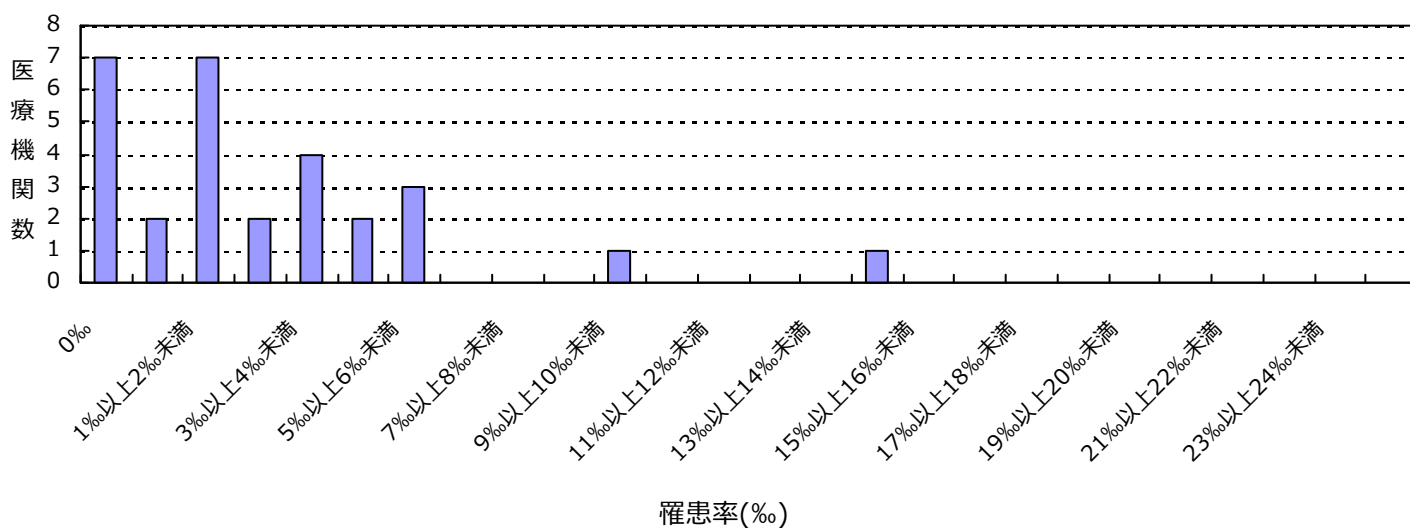
## 2. 新規感染症患者数と罹患率

### メチシリン耐性黄色ブドウ球菌(MRSA)感染症

#### 罹患率

薬剤耐性菌名	総入院患者数	継続感染症患者数	新規感染症患者数	全体の罹患率	集計対象医療機関の罹患率(‰)の分布
MRSA	47,320	7	114	2.41‰	0.00 1.79 14.55 

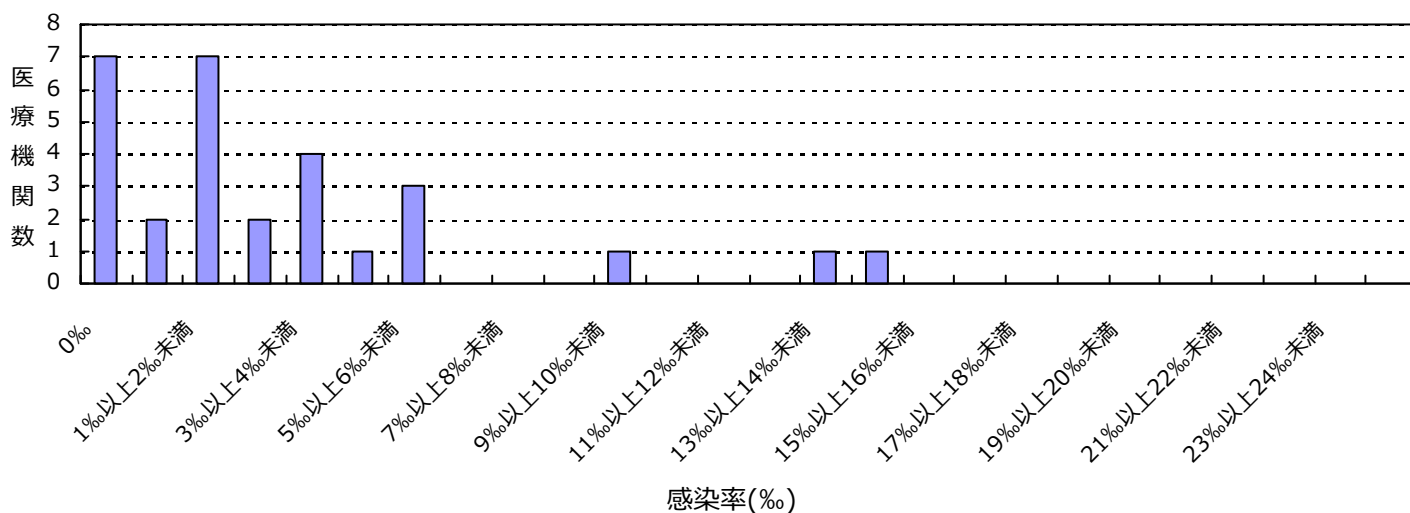
集計対象医療機関の罹患率 (N=29)



#### 感染率

薬剤耐性菌名	総入院患者数	感染症患者数	全体の感染率	集計対象医療機関の感染率(‰)の分布
MRSA	47,320	121	2.56‰	0.00 1.79 14.55 

集計対象医療機関の感染率 (N=29)



(静岡県)

公開情報 2018年4月～6月 四半期報(全集計対象医療機関)  
院内感染対策サーベイランス 全入院患者部門



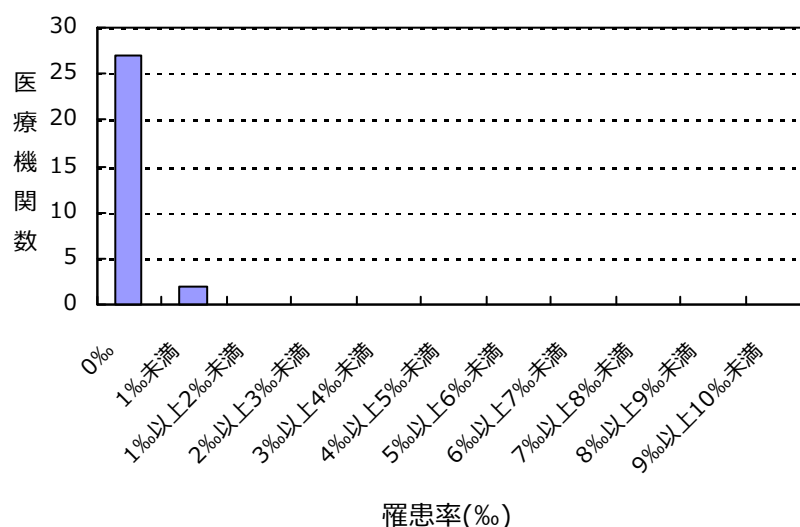
## 2. 新規感染症患者数と罹患率

### 多剤耐性緑膿菌(MDRP)感染症

#### 罹患率

薬剤耐性菌名	総入院患者数	継続感染症患者数	新規感染症患者数	全体の罹患率	集計対象医療機関の罹患率(%)の分布
MDRP	47,320	0	2	0.04%	0.00   0.73

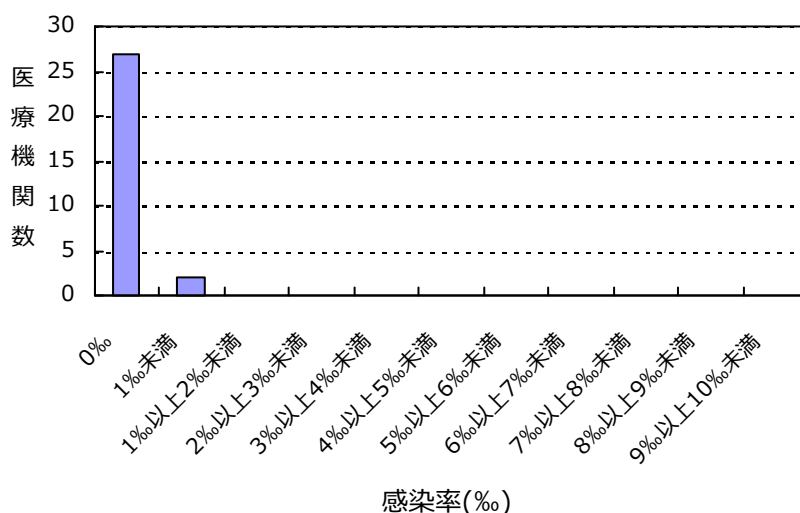
集計対象医療機関の罹患率 (N=29)



#### 感染率

薬剤耐性菌名	総入院患者数	感染症患者数	全体の感染率	集計対象医療機関の感染率(%)の分布
MDRP	47,320	2	0.04%	0.00   0.73

集計対象医療機関の感染率 (N=29)



(静岡県)

公開情報 2018年4月～6月 四半期報(全集計対象医療機関)  
院内感染対策サーベイランス 全入院患者部門



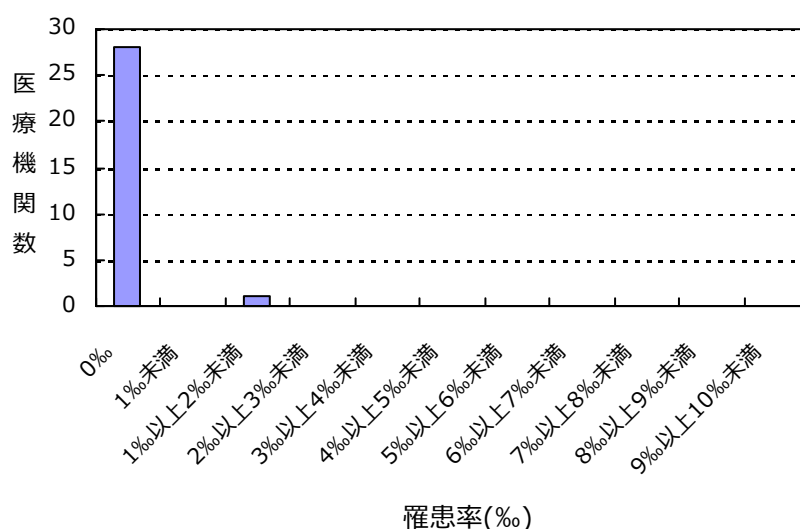
## 2. 新規感染症患者数と罹患率

### カルバペネム耐性腸内細菌科細菌(CRE)感染症

#### 罹患率

薬剤耐性菌名	総入院患者数	継続感染症患者数	新規感染症患者数	全体の罹患率	集計対象医療機関の罹患率(‰)の分布
CRE	47,320	0	1	0.02%	0.00 1.92 

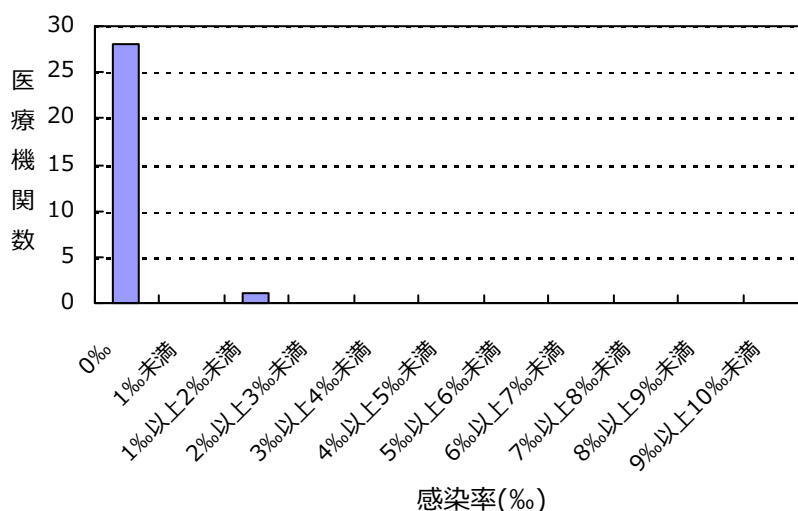
集計対象医療機関の罹患率 (N=29)



#### 感染率

薬剤耐性菌名	総入院患者数	感染症患者数	全体の感染率	集計対象医療機関の感染率(‰)の分布
CRE	47,320	1	0.02%	0.00 1.92 

集計対象医療機関の感染率 (N=29)



(静岡県)

公開情報 2018年4月～6月 四半期報(全集計対象医療機関)  
院内感染対策サーベイランス 全入院患者部門



## 2. 新規感染症患者数と罹患率

バンコマイシン耐性黄色ブドウ球菌(VRSA)感染症の報告はありませんでした

バンコマイシン耐性腸球菌(VRE)感染症の報告はありませんでした

ペニシリン耐性肺炎球菌(PRSP)感染症の報告はありませんでした

多剤耐性アシネトバクター属(MDRA)感染症の報告はありませんでした

## 総入院患者数、感染症患者数、罹患率、感染率の説明

総入院患者数 = (対象期間の各月の新規入院患者数の合計) + (対象期間の一番初めの月の継続入院患者数)

感染症患者数 = (新規感染症患者数) + (対象期間の一番初めの月の継続感染症患者数)

新規感染症患者数 = 対象期間の各月の新規感染症患者数の合計

継続感染症患者数 = 対象期間の一番初めの月より前に新規感染症患者とされ、対象期間の一番初めの月に改めて検査した際にも、継続的に同じ耐性菌に感染していた患者の数

罹患率 = (新規感染症患者数) ÷ ((総入院患者数) - (対象期間の一番初めの月の継続感染症患者数)) × 1000

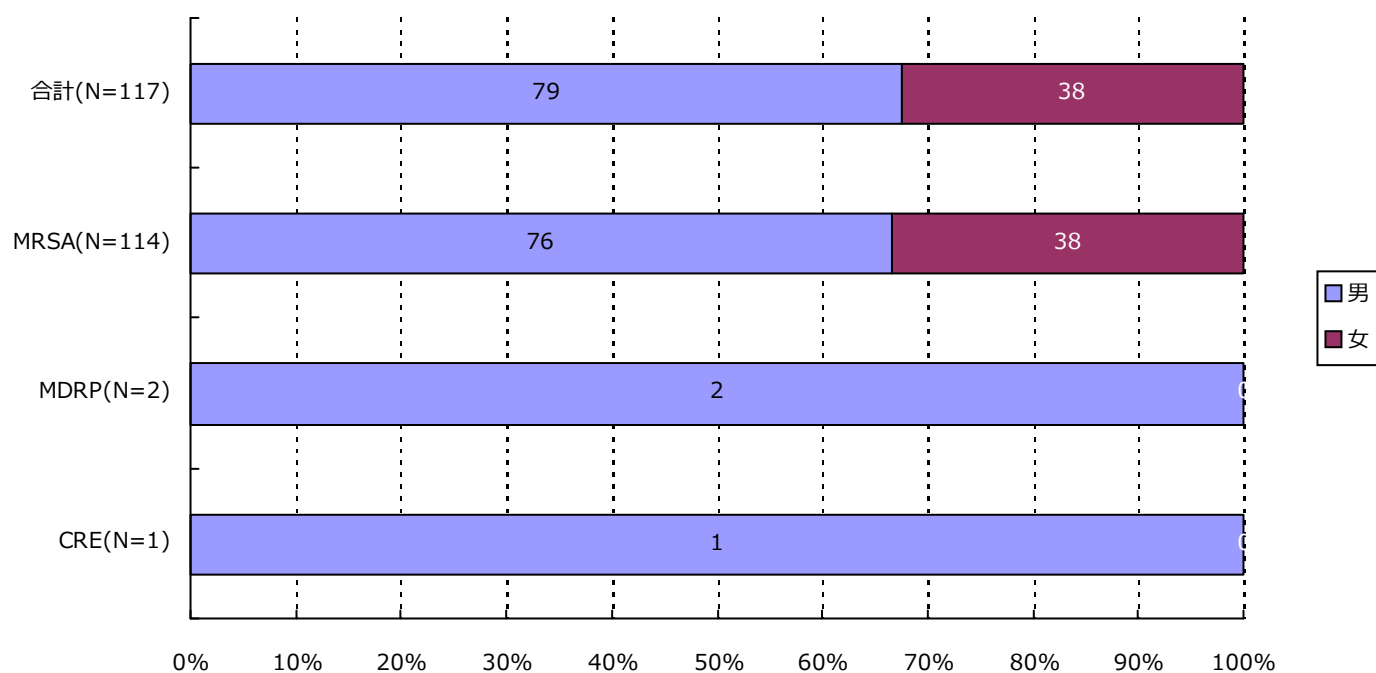
感染率 = (感染症患者数) ÷ (総入院患者数) × 1000

全体の罹患率 = (集計対象医療機関の新規感染症患者数合計) ÷ ((集計対象医療機関の総入院患者数合計) - (集計対象医療機関の対象期間の一番初めの月の継続感染症患者数合計)) × 1000

全体の感染率 = (集計対象医療機関の感染症患者数合計) ÷ (集計対象医療機関の総入院患者数合計) × 1000

## 3. 耐性菌新規感染症・感染症患者の性別内訳

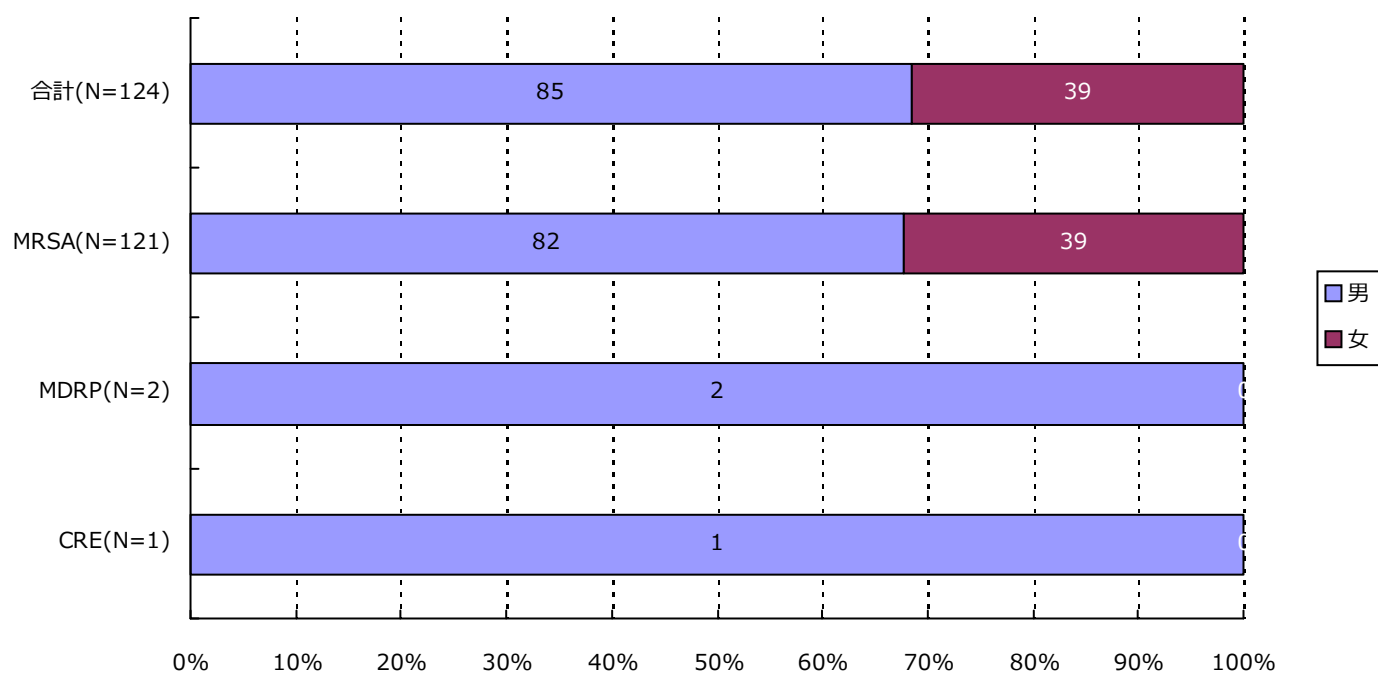
## 新規感染症患者



分類	合計	MRSA	VRSA	VRE	PRSP	MDRP	MDRA	CRE
男	79 ( 67.5% )	76 ( 66.7% )	0 ( - )	0 ( - )	0 ( - )	2 ( 100.0% )	0 ( - )	1 ( 100.0% )
女	38 ( 32.5% )	38 ( 33.3% )	0 ( - )	0 ( - )	0 ( - )	0 ( - )	0 ( - )	0 ( - )
合計	117	114	0	0	0	2	0	1

## 3. 耐性菌新規感染症・感染症患者の性別内訳

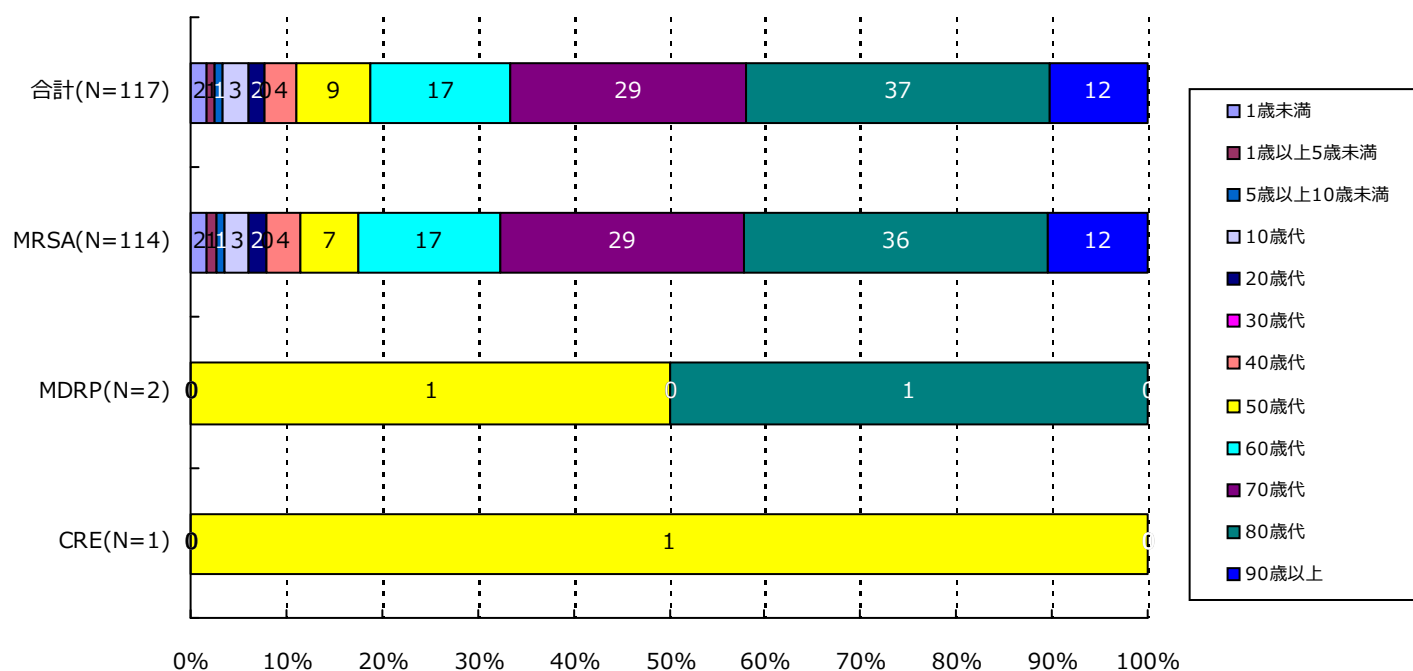
## 感染症患者



分類	合計	MRSA	VRSA	VRE	PRSP	MDRP	MDRA	CRE
男	85 ( 68.5% )	82 ( 67.8% )	0 ( - )	0 ( - )	0 ( - )	2 ( 100.0% )	0 ( - )	1 ( 100.0% )
女	39 ( 31.5% )	39 ( 32.2% )	0 ( - )	0 ( - )	0 ( - )	0 ( - )	0 ( - )	0 ( - )
合計	124	121	0	0	0	2	0	1

## 4. 耐性菌新規感染症・感染症患者の年齢別内訳

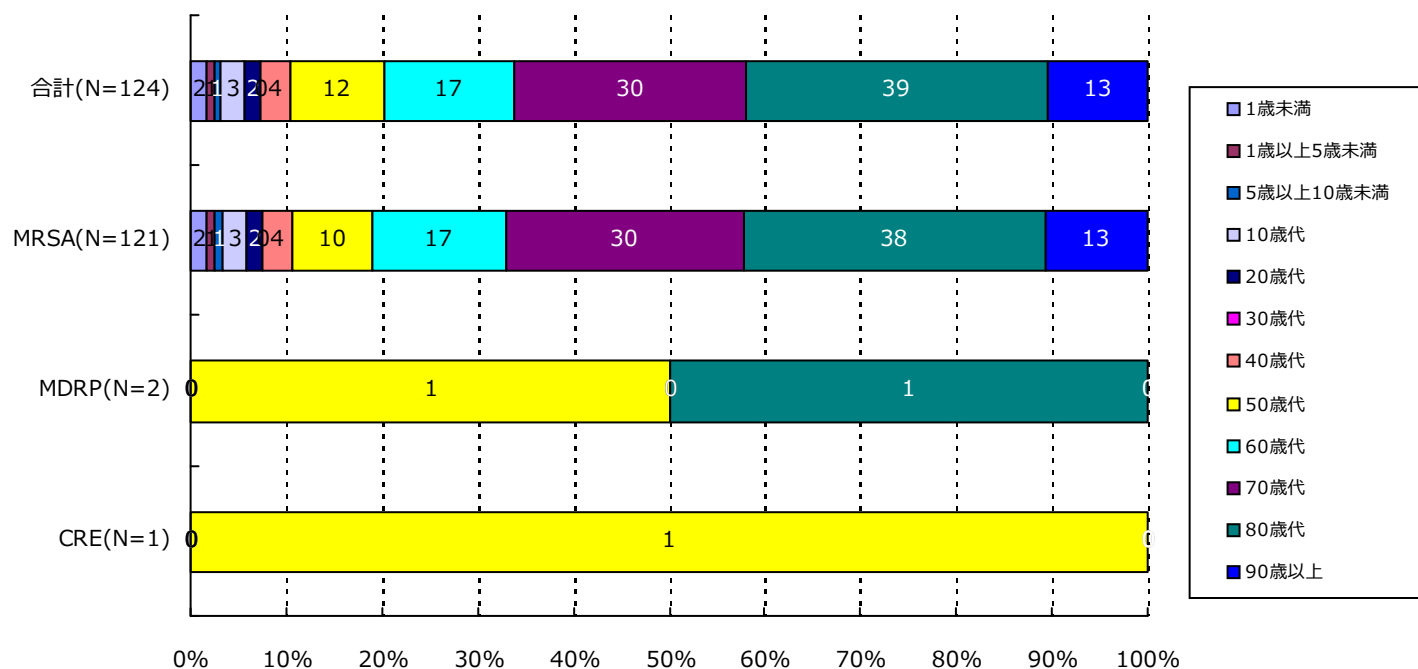
## 新規感染症患者



分類	合計	MRSA	VRSA	VRE	PRSP	MDRP	MDRA	CRE
1歳未満	2( 1.7%)	2( 1.8%)	0( -)	0( -)	0( -)	0( -)	0( -)	0( -)
1歳以上5歳未満	1( 0.9%)	1( 0.9%)	0( -)	0( -)	0( -)	0( -)	0( -)	0( -)
5歳以上10歳未満	1( 0.9%)	1( 0.9%)	0( -)	0( -)	0( -)	0( -)	0( -)	0( -)
10歳代	3( 2.6%)	3( 2.6%)	0( -)	0( -)	0( -)	0( -)	0( -)	0( -)
20歳代	2( 1.7%)	2( 1.8%)	0( -)	0( -)	0( -)	0( -)	0( -)	0( -)
30歳代	0( -)	0( -)	0( -)	0( -)	0( -)	0( -)	0( -)	0( -)
40歳代	4( 3.4%)	4( 3.5%)	0( -)	0( -)	0( -)	0( -)	0( -)	0( -)
50歳代	9( 7.7%)	7( 6.1%)	0( -)	0( -)	0( -)	1( 50.0%)	0( -)	1( 100.0%)
60歳代	17( 14.5%)	17( 14.9%)	0( -)	0( -)	0( -)	0( -)	0( -)	0( -)
70歳代	29( 24.8%)	29( 25.4%)	0( -)	0( -)	0( -)	0( -)	0( -)	0( -)
80歳代	37( 31.6%)	36( 31.6%)	0( -)	0( -)	0( -)	1( 50.0%)	0( -)	0( -)
90歳以上	12( 10.3%)	12( 10.5%)	0( -)	0( -)	0( -)	0( -)	0( -)	0( -)
合計	117	114	0	0	0	2	0	1

## 4. 耐性菌新規感染症・感染症患者の年齢別内訳

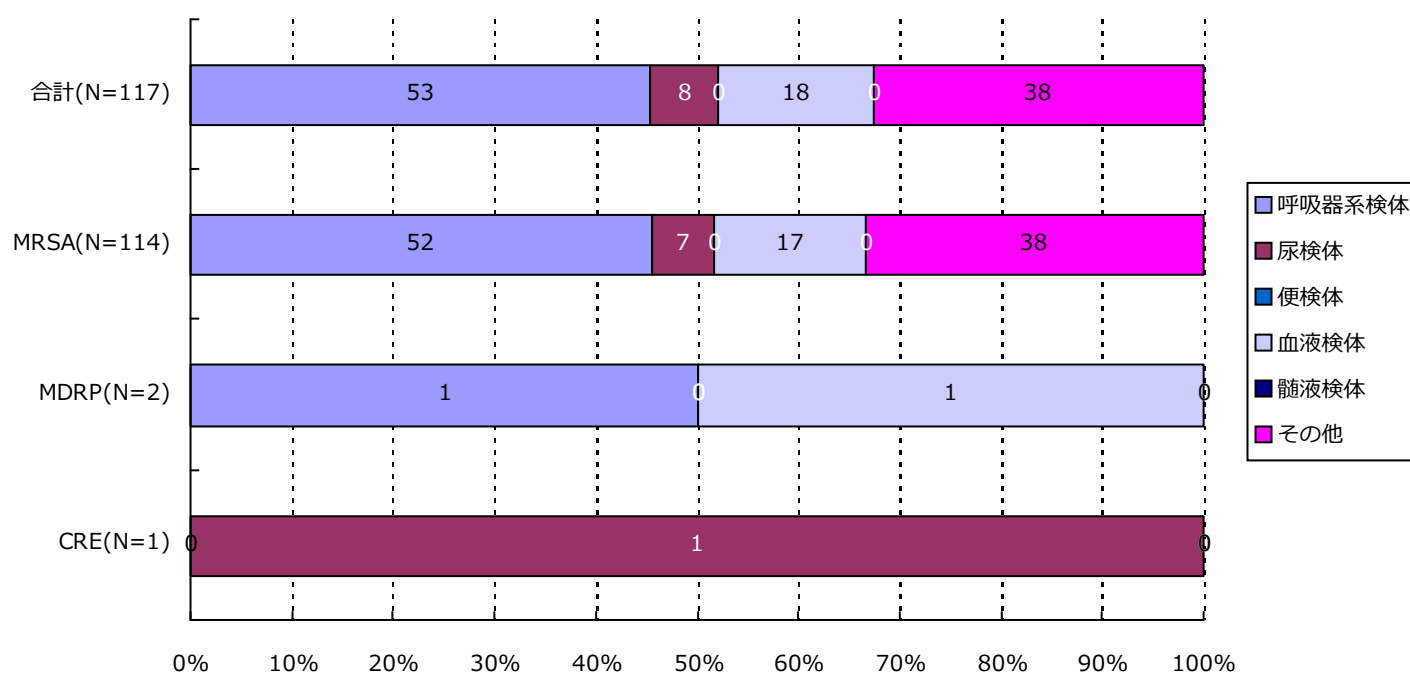
## 感染症患者



分類	合計	MRSA	VRSA	VRE	PRSP	MDRP	MDRA	CRE
1歳未満	2( 1.6%)	2( 1.7%)	0( -)	0( -)	0( -)	0( -)	0( -)	0( -)
1歳以上5歳未満	1( 0.8%)	1( 0.8%)	0( -)	0( -)	0( -)	0( -)	0( -)	0( -)
5歳以上10歳未満	1( 0.8%)	1( 0.8%)	0( -)	0( -)	0( -)	0( -)	0( -)	0( -)
10歳代	3( 2.4%)	3( 2.5%)	0( -)	0( -)	0( -)	0( -)	0( -)	0( -)
20歳代	2( 1.6%)	2( 1.7%)	0( -)	0( -)	0( -)	0( -)	0( -)	0( -)
30歳代	0( -)	0( -)	0( -)	0( -)	0( -)	0( -)	0( -)	0( -)
40歳代	4( 3.2%)	4( 3.3%)	0( -)	0( -)	0( -)	0( -)	0( -)	0( -)
50歳代	12( 9.7%)	10( 8.3%)	0( -)	0( -)	0( -)	1( 50.0%)	0( -)	1( 100.0%)
60歳代	17( 13.7%)	17( 14.0%)	0( -)	0( -)	0( -)	0( -)	0( -)	0( -)
70歳代	30( 24.2%)	30( 24.8%)	0( -)	0( -)	0( -)	0( -)	0( -)	0( -)
80歳代	39( 31.5%)	38( 31.4%)	0( -)	0( -)	0( -)	1( 50.0%)	0( -)	0( -)
90歳以上	13( 10.5%)	13( 10.7%)	0( -)	0( -)	0( -)	0( -)	0( -)	0( -)
合計	124	121	0	0	0	2	0	1

## 5. 耐性菌新規感染症・感染症患者の検体\*内訳

## 新規感染症患者

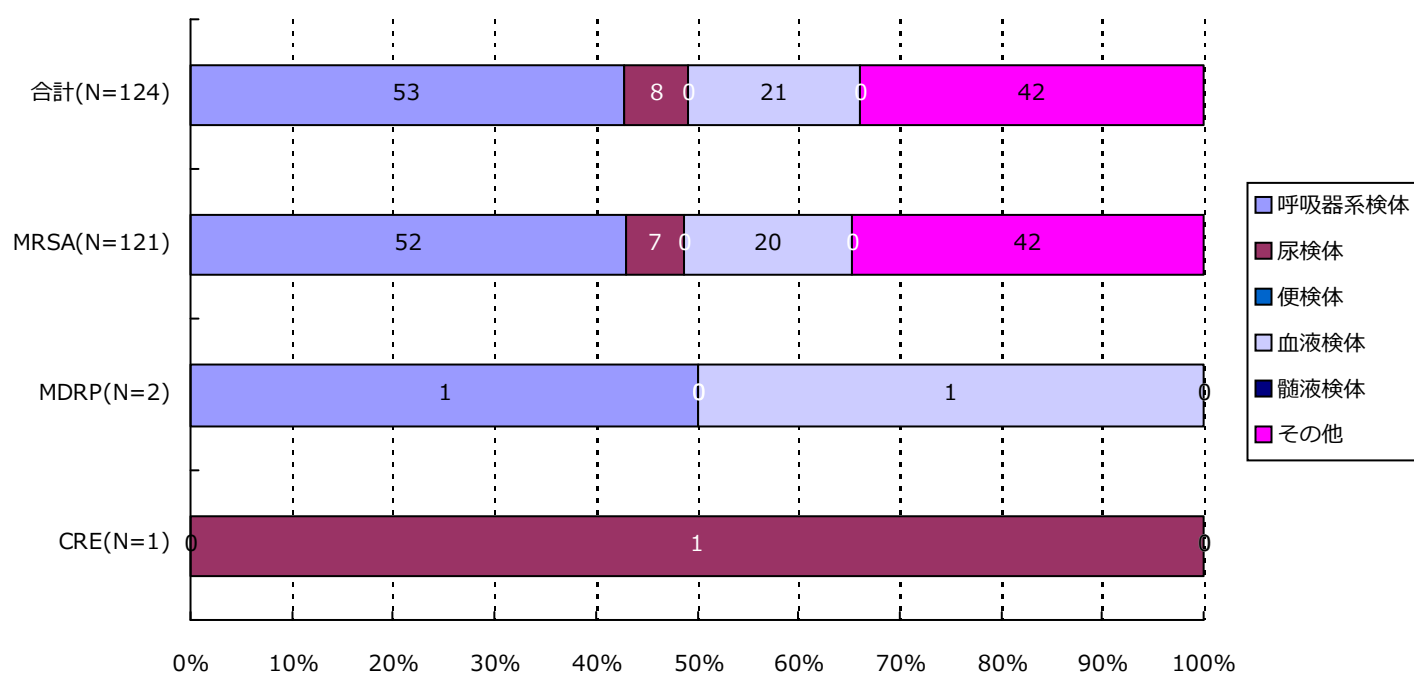


分類	合計	MRSA	VRSA	VRE	PRSP	MDRP	MDRA	CRE
呼吸器系	53( 45.3%)	52( 45.6%)	0( -)	0( -)	0( -)	1( 50.0%)	0( -)	0( -)
尿検体	8( 6.8%)	7( 6.1%)	0( -)	0( -)	0( -)	0( -)	0( -)	1( 100.0%)
便検体	0( -)	0( -)	0( -)	0( -)	0( -)	0( -)	0( -)	0( -)
血液検体	18( 15.4%)	17( 14.9%)	0( -)	0( -)	0( -)	1( 50.0%)	0( -)	0( -)
髄液検体	0( -)	0( -)	0( -)	0( -)	0( -)	0( -)	0( -)	0( -)
その他	38( 32.5%)	38( 33.3%)	0( -)	0( -)	0( -)	0( -)	0( -)	0( -)
合計	117	114	0	0	0	2	0	1

\*検体区分については巻末の資料 1 を参照

## 5. 耐性菌新規感染症・感染症患者の検体\*内訳

## 感染症患者

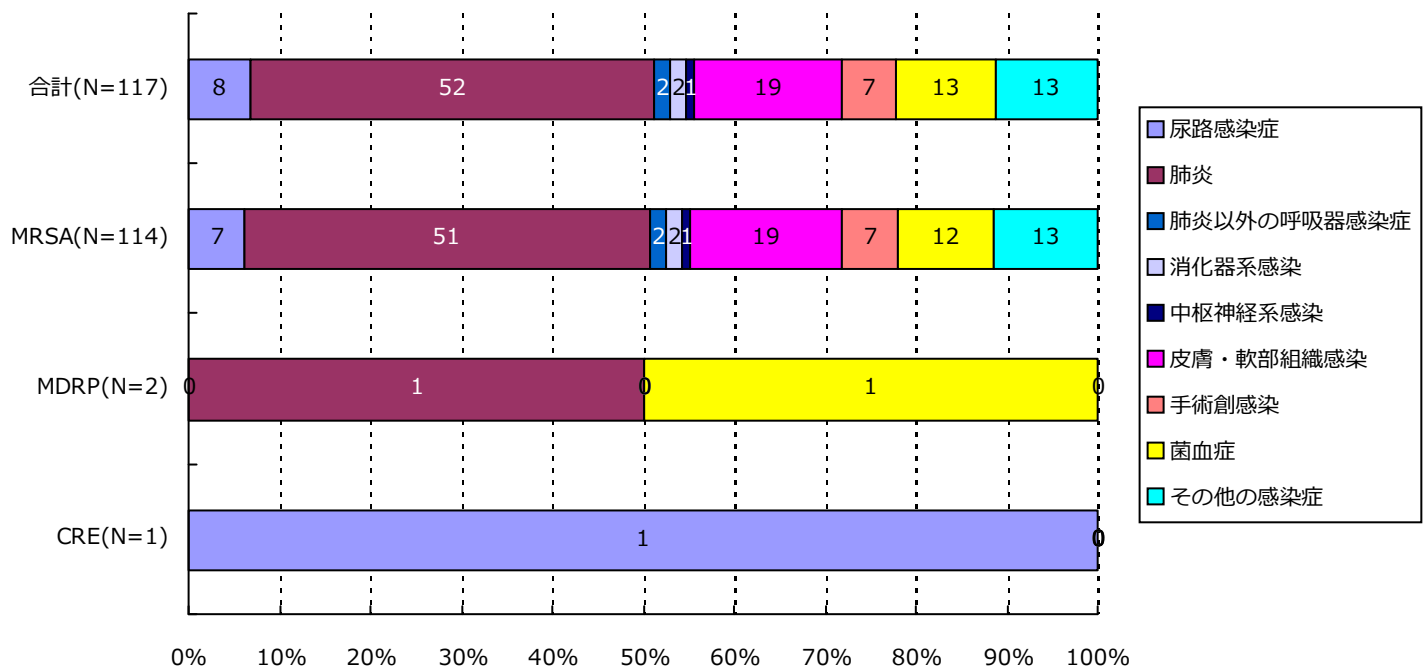


分類	合計	MRSA	VRSA	VRE	PRSP	MDRP	MDRA	CRE
呼吸器系	53( 42.7%)	52( 43.0%)	0( -)	0( -)	0( -)	1( 50.0%)	0( -)	0( -)
尿検体	8( 6.5%)	7( 5.8%)	0( -)	0( -)	0( -)	0( -)	0( -)	1( 100.0%)
便検体	0( -)	0( -)	0( -)	0( -)	0( -)	0( -)	0( -)	0( -)
血液検体	21( 16.9%)	20( 16.5%)	0( -)	0( -)	0( -)	1( 50.0%)	0( -)	0( -)
髄液検体	0( -)	0( -)	0( -)	0( -)	0( -)	0( -)	0( -)	0( -)
その他	42( 33.9%)	42( 34.7%)	0( -)	0( -)	0( -)	0( -)	0( -)	0( -)
合計	124	121	0	0	0	2	0	1

\*検体区分については巻末の資料 1 を参照

## 6. 耐性菌新規感染症・感染症患者の感染症名別内訳

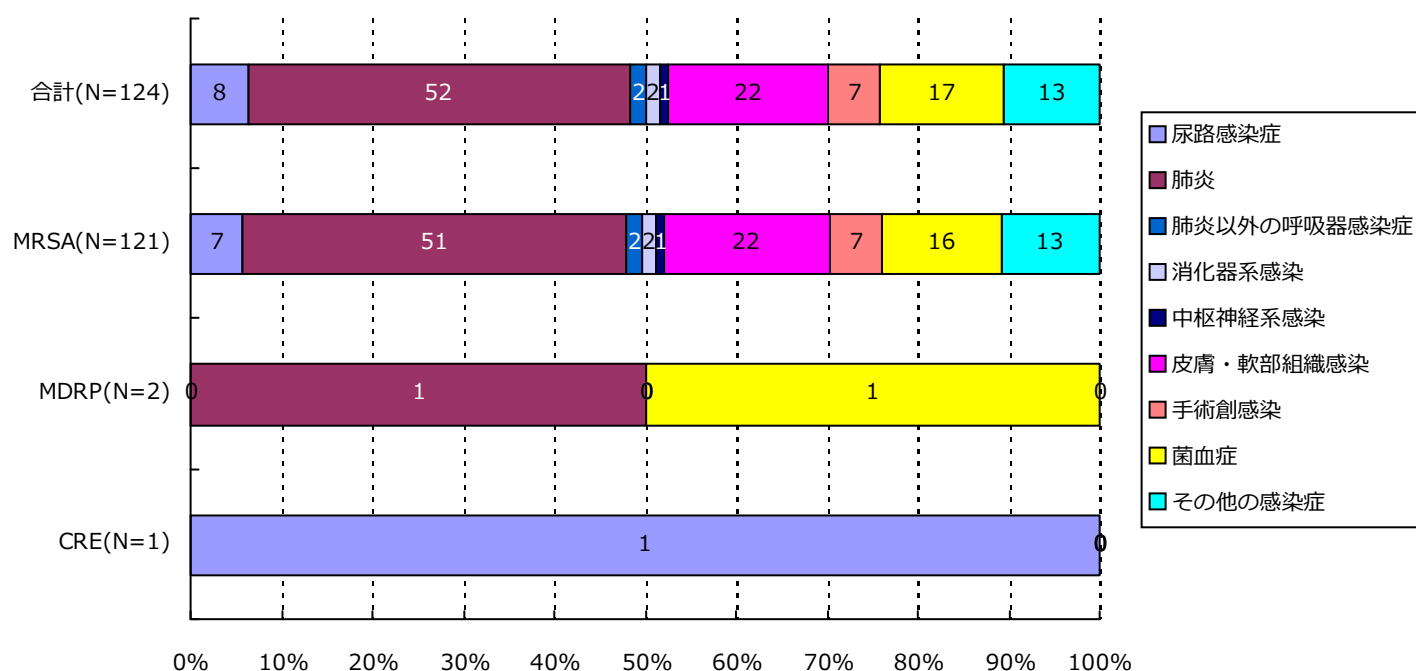
## 新規感染症患者



分類	合計	MRSA	VRSA	VRE	PRSP	MDRP	MDRA	CRE
尿路	8( 6.8%)	7( 6.1%)	0( -)	0( -)	0( -)	0( -)	0( -)	1( 100.0%)
肺炎	52( 44.4%)	51( 44.7%)	0( -)	0( -)	0( -)	1( 50.0%)	0( -)	0( -)
肺炎以外	2( 1.7%)	2( 1.8%)	0( -)	0( -)	0( -)	0( -)	0( -)	0( -)
消化器系	2( 1.7%)	2( 1.8%)	0( -)	0( -)	0( -)	0( -)	0( -)	0( -)
中枢神経系	1( 0.9%)	1( 0.9%)	0( -)	0( -)	0( -)	0( -)	0( -)	0( -)
皮膚・軟部	19( 16.2%)	19( 16.7%)	0( -)	0( -)	0( -)	0( -)	0( -)	0( -)
手術創	7( 6.0%)	7( 6.1%)	0( -)	0( -)	0( -)	0( -)	0( -)	0( -)
菌血症	13( 11.1%)	12( 10.5%)	0( -)	0( -)	0( -)	1( 50.0%)	0( -)	0( -)
その他	13( 11.1%)	13( 11.4%)	0( -)	0( -)	0( -)	0( -)	0( -)	0( -)
合計	117	114	0	0	0	2	0	1

## 6. 耐性菌新規感染症・感染症患者の感染症名別内訳

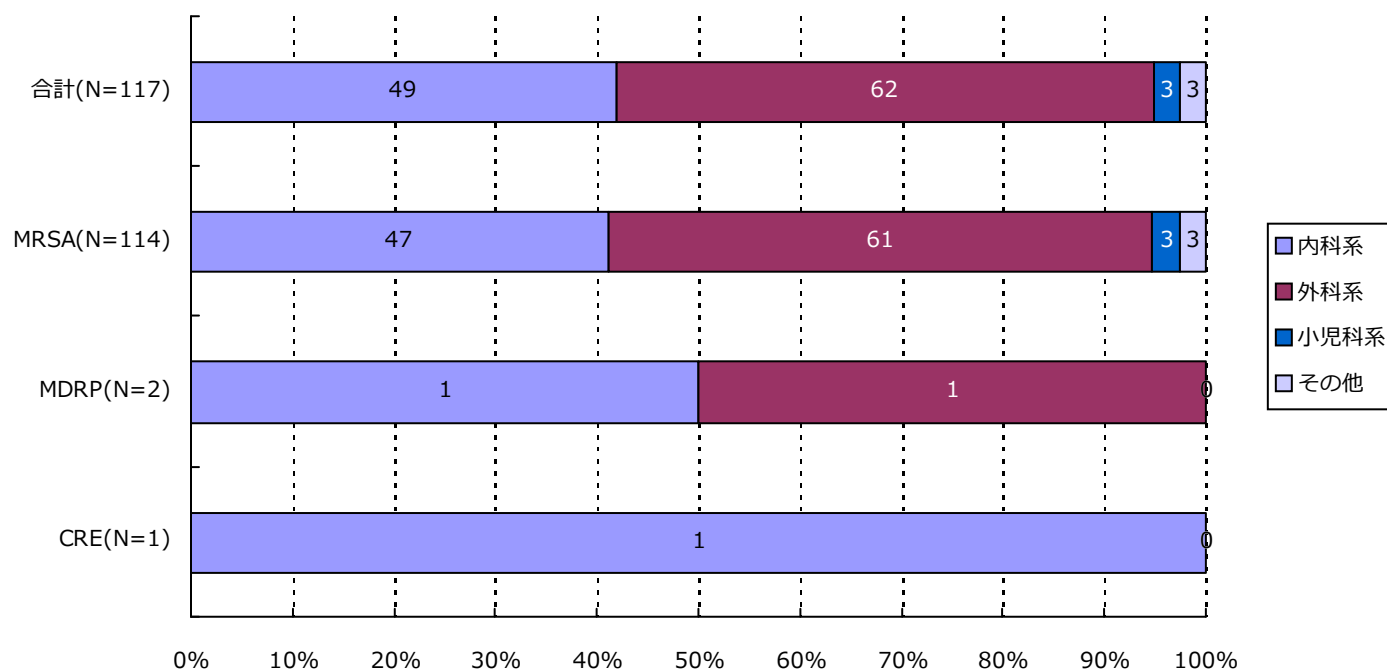
## 感染症患者



分類	合計	MRSA	VRSA	VRE	PRSP	MDRP	MDRA	CRE
尿路	8( 6.5%)	7( 5.8%)	0( -)	0( -)	0( -)	0( -)	0( -)	1( 100.0%)
肺炎	52( 41.9%)	51( 42.1%)	0( -)	0( -)	0( -)	1( 50.0%)	0( -)	0( -)
肺炎以外	2( 1.6%)	2( 1.7%)	0( -)	0( -)	0( -)	0( -)	0( -)	0( -)
消化器系	2( 1.6%)	2( 1.7%)	0( -)	0( -)	0( -)	0( -)	0( -)	0( -)
中枢神経系	1( 0.8%)	1( 0.8%)	0( -)	0( -)	0( -)	0( -)	0( -)	0( -)
皮膚・軟部	22( 17.7%)	22( 18.2%)	0( -)	0( -)	0( -)	0( -)	0( -)	0( -)
手術創	7( 5.6%)	7( 5.8%)	0( -)	0( -)	0( -)	0( -)	0( -)	0( -)
菌血症	17( 13.7%)	16( 13.2%)	0( -)	0( -)	0( -)	1( 50.0%)	0( -)	0( -)
その他	13( 10.5%)	13( 10.7%)	0( -)	0( -)	0( -)	0( -)	0( -)	0( -)
合計	124	121	0	0	0	2	0	1

## 7. 耐性菌新規感染症・感染症患者の診療科\*別内訳

新規感染症患者

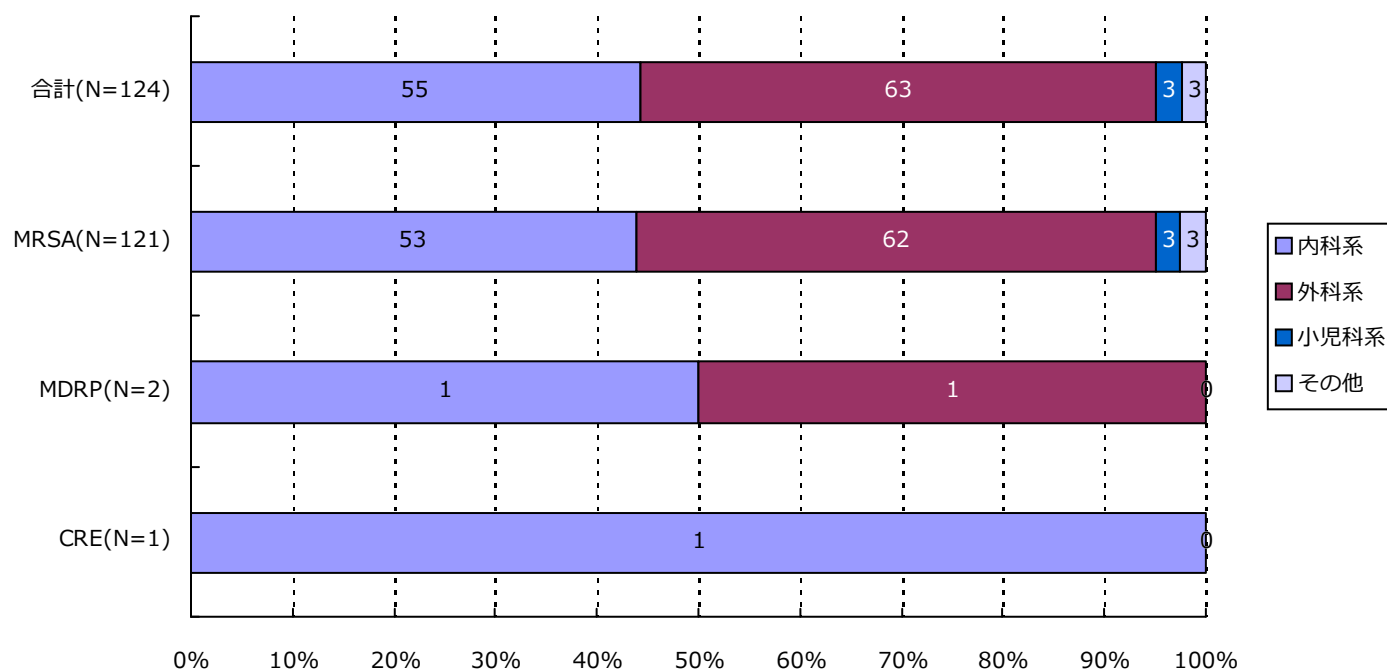


分類	合計	MRSA	VRSA	VRE	PRSP	MDRP	MDRA	CRE
内科系	49( 41.9%)	47( 41.2%)	0( -)	0( -)	0( -)	1( 50.0%)	0( -)	1( 100.0%)
外科系	62( 53.0%)	61( 53.5%)	0( -)	0( -)	0( -)	1( 50.0%)	0( -)	0( -)
小児科系	3( 2.6%)	3( 2.6%)	0( -)	0( -)	0( -)	0( -)	0( -)	0( -)
その他	3( 2.6%)	3( 2.6%)	0( -)	0( -)	0( -)	0( -)	0( -)	0( -)
合計	117	114	0	0	0	2	0	1

\*診療科の内訳については巻末の資料2を参照

## 7. 耐性菌新規感染症・感染症患者の診療科\*別内訳

## 感染症患者



分類	合計	MRSA	VRSA	VRE	PRSP	MDRP	MDRA	CRE
内科系	55( 44.4%)	53( 43.8%)	0( -)	0( -)	0( -)	1( 50.0%)	0( -)	1( 100.0%)
外科系	63( 50.8%)	62( 51.2%)	0( -)	0( -)	0( -)	1( 50.0%)	0( -)	0( -)
小児科系	3( 2.4%)	3( 2.5%)	0( -)	0( -)	0( -)	0( -)	0( -)	0( -)
その他	3( 2.4%)	3( 2.5%)	0( -)	0( -)	0( -)	0( -)	0( -)	0( -)
合計	124	121	0	0	0	2	0	1

\*診療科の内訳については巻末の資料2を参照

## ・ 資料 1

呼吸器系検体	喀出痰
	気管内採痰
	気管支洗浄液
	咽頭粘液
	鼻腔内
	口腔内
	生検材料(肺)
	胸水
	その他(呼吸器)
尿検体	自然排尿
	採尿カテーテル
	留置カテーテル
	カテーテル尿
便検体	糞便
血液検体	静脈血
	動脈血
髄液検体	髄液
その他	尿道分泌液
	膣分泌液
	胃・十二指腸液
	胆汁
	生検材料(消化管)
	腹水
	関節液
	その他

## ・ 資料 2

内科系	内科
	循環器内科
	神経内科
	呼吸器内科
	消化器内科
	胃腸科
	内分泌・代謝内科
	腎臓内科
	糖尿病内科
	アレルギー・膠原病内科
	膠原病内科
	アレルギー内科
	リウマチ内科
	血液内科
	感染症内科
	老人内科
	心療内科
外科系	外科
	消化器外科
	肛門科
	肝胆脾外科
	心臓血管外科
	内分泌外科
	呼吸器外科
	小児外科
	小児循環器外科
	小児消化器外科
	産婦人科
	産科
	婦人科
	整形外科
	美容外科
	眼科
	耳鼻咽喉科
	気管食道科
	泌尿器科
	皮膚・泌尿器科
小児科系	皮膚科
	脳神経外科
	形成外科
	歯科口腔外科
	歯科
	小児歯科
	矯正歯科
	口腔外科
	手術部
	移植・人工臓器科
	小児科
	新生児科
	新生児集中治療部(NICU)
	周産期センター
その他	性病科
	神経科
	精神科
	放射線科
	総合診療部
	救急部
	救急・集中治療部
	集中治療部(ICU)
	冠動脈疾患集中治療部(CCU)
	内視鏡科
	透析科
	理学療法・リハビリテーション科
	理学療法科
	リハビリテーション科
	麻酔科
	その他

精度管理について

四半期報ではVRSAに対してのみ、報告医療機関にその真偽を確認し誤報告を除外している。

# 資料 3 厚生労働省 院内感染対策サーベイランス 薬剤耐性菌 判定基準 (Ver.3.1)

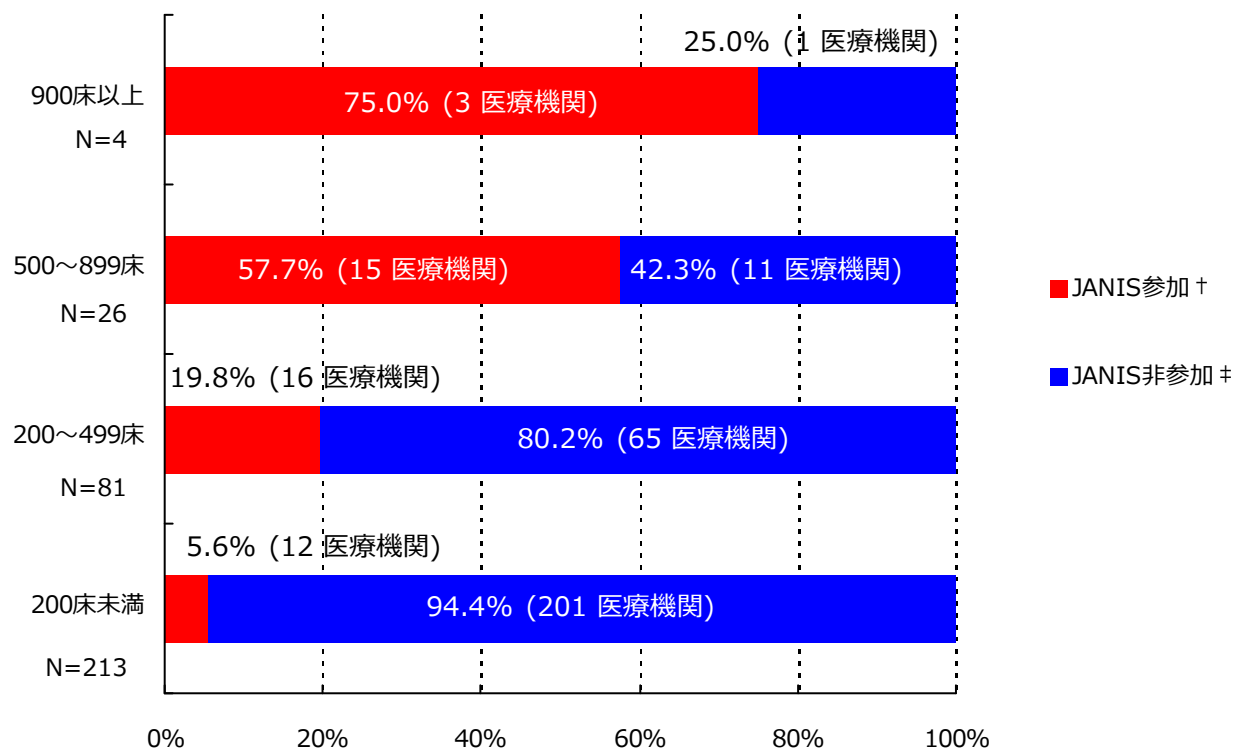
菌名	概要*	菌名コード	微量液体希釈法の基準*	ディスク拡散法の基準
メチシリン耐性黄色ブドウ球菌 (MRSA)	MPIPC が “R” の <i>Staphylococcus aureus</i> (または CFX がディスク拡散法で “R”)、または選択培地で MRSA と確認された菌	1301、1303	MPIPC $\geq$ 4 $\mu$ g/ml	MPIPC $\leq$ 10mm または CFX $\leq$ 21mm
バンコマイシン耐性黄色ブドウ球菌 (VRSA)	VCM が微量液体希釈法で “R” の <i>Staphylococcus aureus</i>	1301、1303-1306	VCM $\geq$ 16 $\mu$ g/ml	
バンコマイシン耐性腸球菌 (VRE)	下記のいずれかの条件を満たす <i>Enterococcus</i> spp. ・ VCM が微量液体希釈法で耐性 + ・ VCM がディスク拡散法で “R” ・ 選択培地で VRE と確認された菌 注) 種の同定が行われていない <i>Enterococcus</i> sp. は除く	1201、1202、1205、1206、1209、1210、1213-1217	VCM $\geq$ 16 $\mu$ g/ml +	VCM $\leq$ 14mm
ペニシリン耐性肺炎球菌 (PRSP)	PCG が微量液体希釈法で耐性 +、または MPIPC がディスク拡散法で “S 以外” の <i>Streptococcus pneumoniae</i>	1131	PCG $\geq$ 0.125 $\mu$ g/ml +	MPIPC $\leq$ 19mm または PCG が試薬会社の基準で “S 以外” (例 $\leq$ 23mm) ‡
多剤耐性緑膿菌 (MDRP)	下記のすべての条件を満たす <i>Pseudomonas aeruginosa</i> ・ カルバペネム系 (IPM、MEPM のいずれか) が微量液体希釈法で耐性 +、またはディスク拡散法で “R” ・ アミノグリコシド系は AMK が微量液体希釈法で耐性 +、またはディスク拡散法で “R” ・ フルオロキノロン系が “R” (NFLX、OFLX、LVFX、LFLX、CPFX、GFLX のいずれか)	4001	IPM・MEPM $\geq$ 16 $\mu$ g/ml + AMK $\geq$ 32 $\mu$ g/ml + NFLX $\geq$ 16 $\mu$ g/ml OFLX・LVFX・LFLX・GFLX $\geq$ 8 $\mu$ g/ml CPFX $\geq$ 4 $\mu$ g/ml	IPM・MEPM $\leq$ 13mm + AMK $\leq$ 14mm NFLX・OFLX $\leq$ 12mm LVFX $\leq$ 13mm、LFLX $\leq$ 18mm CPFX $\leq$ 15mm、GFLX $\leq$ 14mm
多剤耐性アシネトバクター属 (MDRA)	下記のすべての条件を満たす <i>Acinetobacter</i> spp. ・ カルバペネム系が “R” (IPM、MEPM のいずれか) ・ アミノグリコシド系は AMK が微量液体希釈法で耐性 +、またはディスク拡散法で “R” ・ フルオロキノロン系が “R” (LVFX、CPFX、GFLX のいずれか)	4400-4403	IPM・MEPM $\geq$ 16 $\mu$ g/ml AMK $\geq$ 32 $\mu$ g/ml + LVFX・GFLX $\geq$ 8 $\mu$ g/ml CPFX $\geq$ 4 $\mu$ g/ml	IPM・MEPM $\leq$ 13mm AMK $\leq$ 14mm LVFX $\leq$ 13mm、GFLX $\leq$ 14mm CPFX $\leq$ 15mm
カルバペネム耐性腸内細菌科細菌 (CRE)	下記のいずれかの条件を満たす腸内細菌科細菌 ・ MEPM が耐性 + ・ IPM が耐性 +、かつ CMZ が “R”	2000-2691、3150-3151	MEPM $\geq$ 2 $\mu$ g/ml + IPM $\geq$ 2 $\mu$ g/ml + かつ CMZ $\geq$ 64 $\mu$ g/ml	MEPM $\leq$ 22mm IPM $\leq$ 22mm、かつ CMZ $\leq$ 12mm

\* 原則 S,I,R の判定は CLSI2012(M100-S22)に準拠

+ 感染症発生動向調査の基準に準拠

‡ PR(I)SP のスクリーニングにディスク拡散法で PCG を用いることは推奨されていないが、国内の現状を考慮し採用

## 1. データ提出医療機関\*数(46医療機関)



\*ここではデータ提出医療機関は集計対象医療機関を表す

† JANIS参加 = 2018年4月～6月 集計対象医療機関数

‡ JANIS非参加 = (2017年 都道府県別医療機関数¶) - (2018年4月～6月 集計対象医療機関数)

病床数	2017年 都道府県別医療機関数¶	2018年4月～6月 集計対象医療機関数 (都道府県別医療機関数に占める割合)
900床以上	4	3 ( 75%)
500～899床	26	15 ( 57.7%)
200～499床	81	16 ( 19.8%)
200床未満	213	12 ( 5.6%)
病床数不明	-	0 ( -)
合計	324	46 ( 14.2%)

¶2017年医療施設（動態）調査を参照した。

(愛知県)

公開情報 2018年4月～6月 四半期報(全集計対象医療機関)

院内感染対策サーベイランス 全入院患者部門



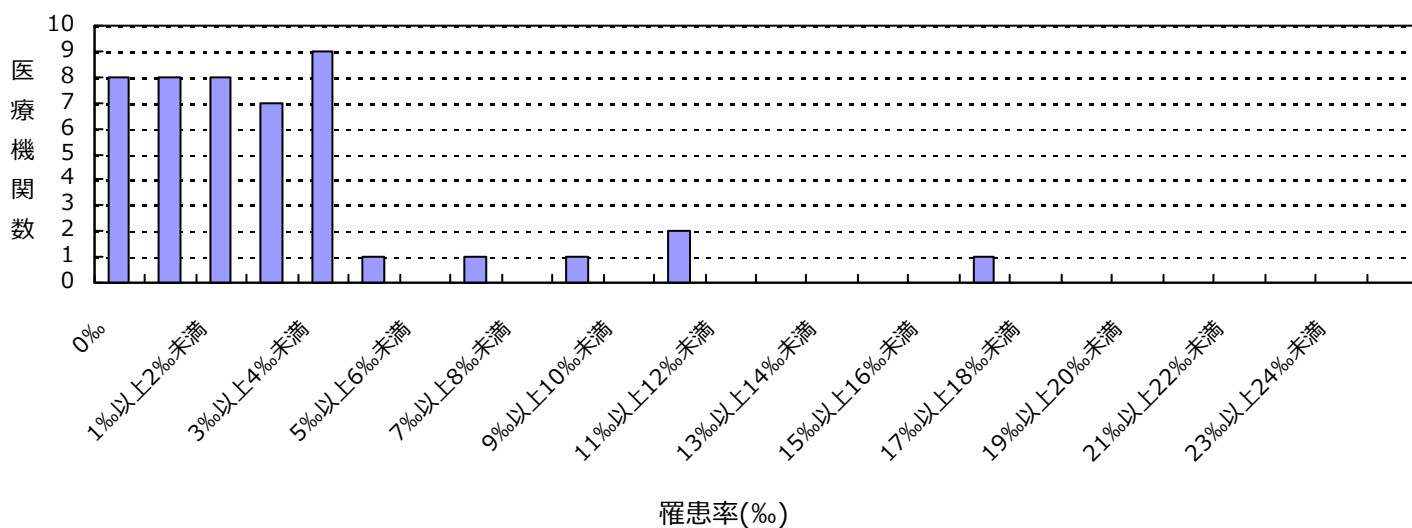
## 2. 新規感染症患者数と罹患率

### メチシリン耐性黄色ブドウ球菌(MRSA)感染症

#### 罹患率

薬剤耐性菌名	総入院患者数	継続感染症患者数	新規感染症患者数	全体の罹患率	集計対象医療機関の罹患率(%)の分布
MRSA	136,038	29	299	2.20%	0.00 1.83 16.67

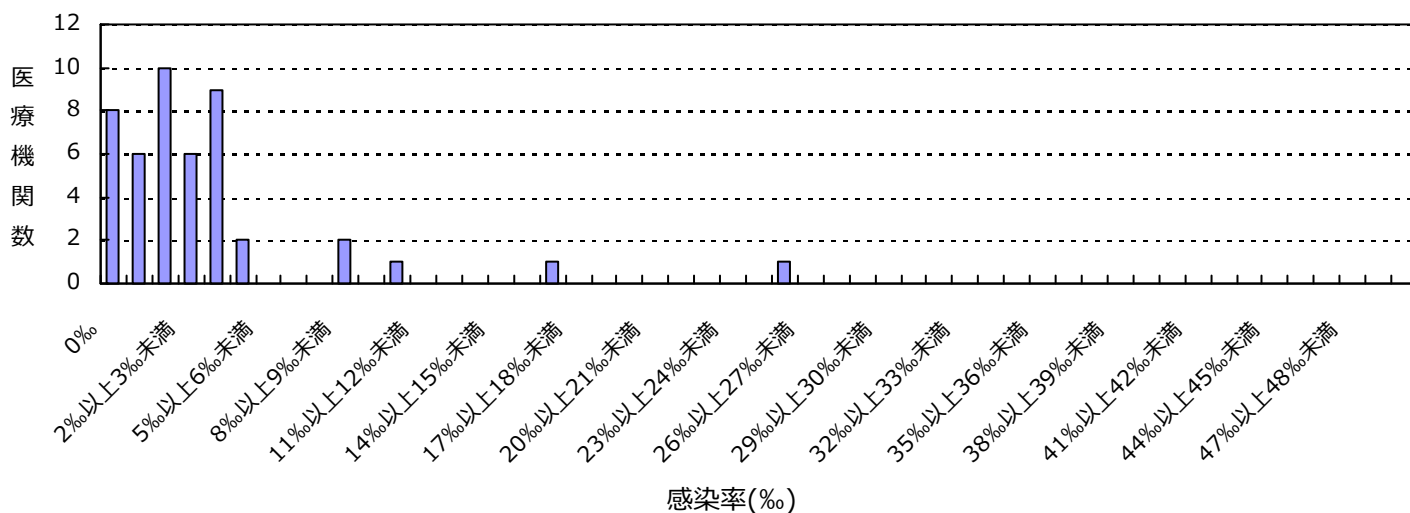
集計対象医療機関の罹患率 (N=46)



#### 感染率

薬剤耐性菌名	総入院患者数	感染症患者数	全体の感染率	集計対象医療機関の感染率(%)の分布
MRSA	136,038	328	2.41%	0.00 1.83 25.91

集計対象医療機関の感染率 (N=46)



(愛知県)

公開情報 2018年4月～6月 四半期報(全集計対象医療機関)  
院内感染対策サーベイランス 全入院患者部門



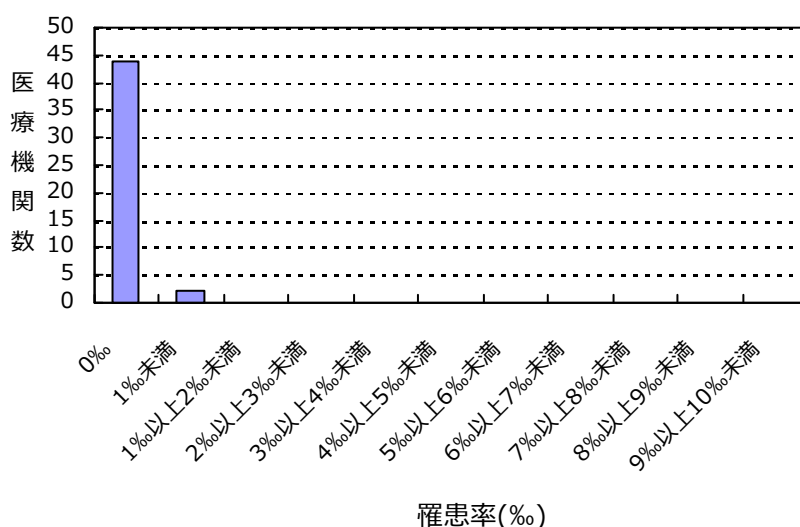
## 2. 新規感染症患者数と罹患率

### ペニシリン耐性肺炎球菌(PRSP)感染症

#### 罹患率

薬剤耐性菌名	総入院患者数	継続感染症患者数	新規感染症患者数	全体の罹患率	集計対象医療機関の罹患率(%)の分布
PRSP	136,038	0	2	0.01%	0.00 0.26 

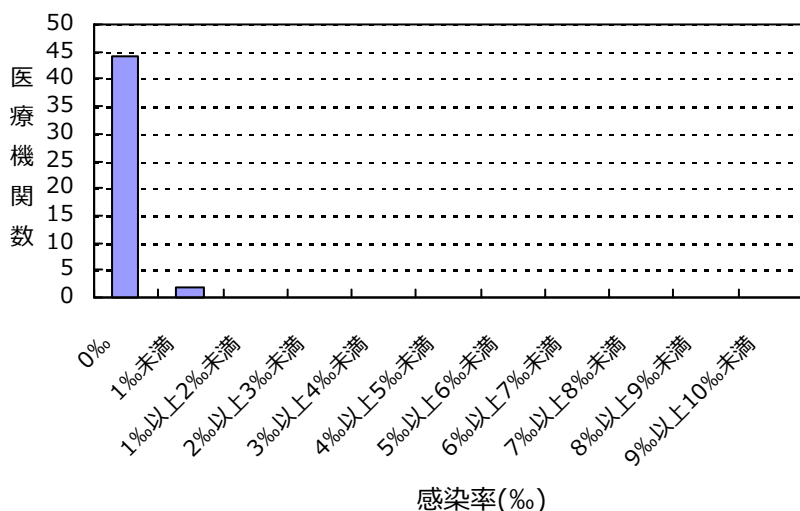
集計対象医療機関の罹患率 (N=46)



#### 感染率

薬剤耐性菌名	総入院患者数	感染症患者数	全体の感染率	集計対象医療機関の感染率(%)の分布
PRSP	136,038	2	0.01%	0.00 0.26 

集計対象医療機関の感染率 (N=46)



(愛知県)

公開情報 2018年4月～6月 四半期報(全集計対象医療機関)

院内感染対策サーベイランス 全入院患者部門



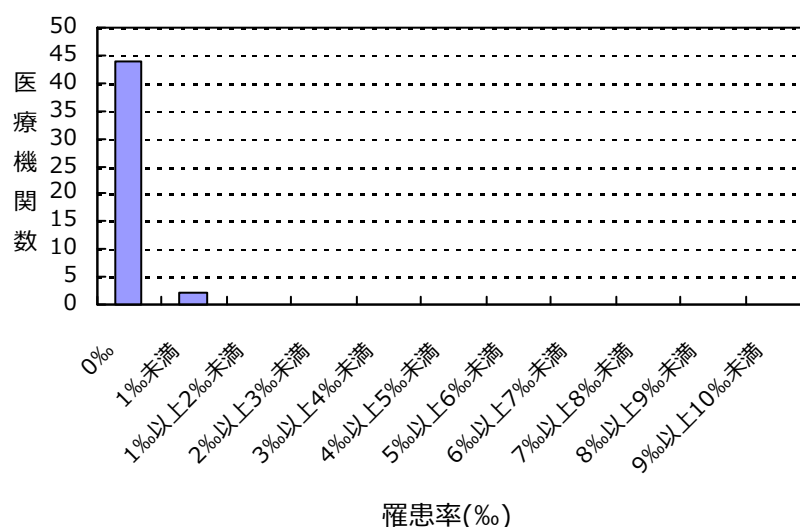
## 2. 新規感染症患者数と罹患率

### 多剤耐性緑膿菌(MDRP)感染症

#### 罹患率

薬剤耐性菌名	総入院患者数	継続感染症患者数	新規感染症患者数	全体の罹患率	集計対象医療機関の罹患率(%)の分布
MDRP	136,038	0	2	0.01%	0.00 0.15 


集計対象医療機関の罹患率 (N=46)



#### 感染率

薬剤耐性菌名	総入院患者数	感染症患者数	全体の感染率	集計対象医療機関の感染率(%)の分布
MDRP	136,038	2	0.01%	0.00 0.15 

集計対象医療機関の感染率 (N=46)



(愛知県)

公開情報 2018年4月～6月 四半期報(全集計対象医療機関)

院内感染対策サーベイランス 全入院患者部門



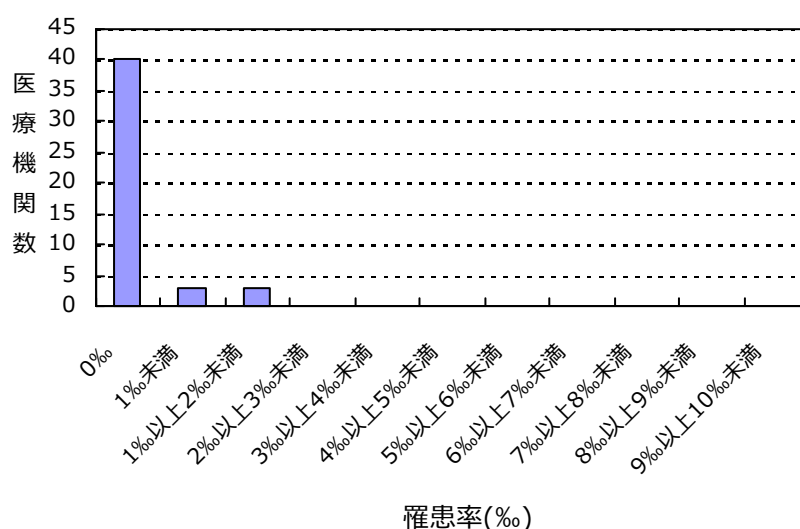
## 2. 新規感染症患者数と罹患率

### カルバペネム耐性腸内細菌科細菌(CRE)感染症

#### 罹患率

薬剤耐性菌名	総入院患者数	継続感染症患者数	新規感染症患者数	全体の罹患率	集計対象医療機関の罹患率(‰)の分布
CRE	136,038	0	16	0.12‰	0.00   1.43

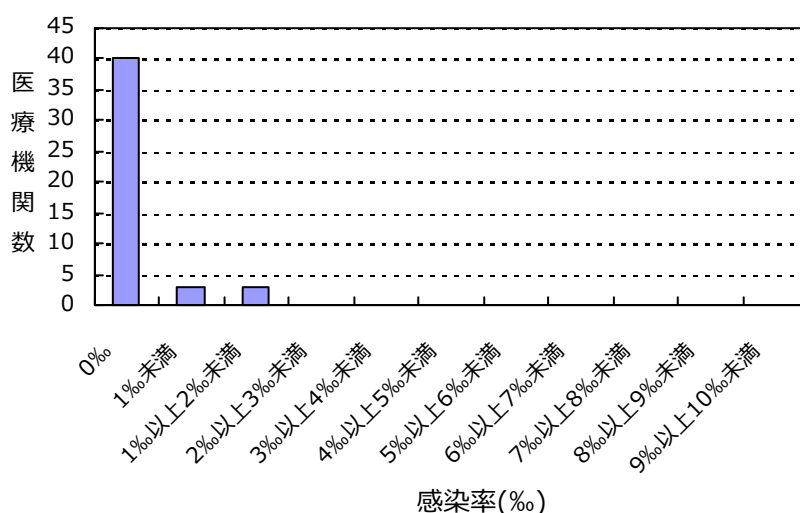
集計対象医療機関の罹患率 (N=46)



#### 感染率

薬剤耐性菌名	総入院患者数	感染症患者数	全体の感染率	集計対象医療機関の感染率(‰)の分布
CRE	136,038	16	0.12‰	0.00   1.43

集計対象医療機関の感染率 (N=46)



(愛知県)

公開情報 2018年4月～6月 四半期報(全集計対象医療機関)  
院内感染対策サーベイランス 全入院患者部門



## 2. 新規感染症患者数と罹患率

バンコマイシン耐性黄色ブドウ球菌(VRSA)感染症の報告はありませんでした

バンコマイシン耐性腸球菌(VRE)感染症の報告はありませんでした

多剤耐性アシネトバクター属(MDRA)感染症の報告はありませんでした

### 総入院患者数、感染症患者数、罹患率、感染率の説明

総入院患者数 = (対象期間の各月の新規入院患者数の合計) + (対象期間の一番初めの月の継続入院患者数)

感染症患者数 = (新規感染症患者数) + (対象期間の一番初めの月の継続感染症患者数)

新規感染症患者数 = 対象期間の各月の新規感染症患者数の合計

継続感染症患者数 = 対象期間の一番初めの月より前に新規感染症患者とされ、対象期間の一番初めの月に改めて検査した際にも、継続的に同じ耐性菌に感染していた患者の数

罹患率 = (新規感染症患者数) ÷ ((総入院患者数) - (対象期間の一番初めの月の継続感染症患者数)) × 1000

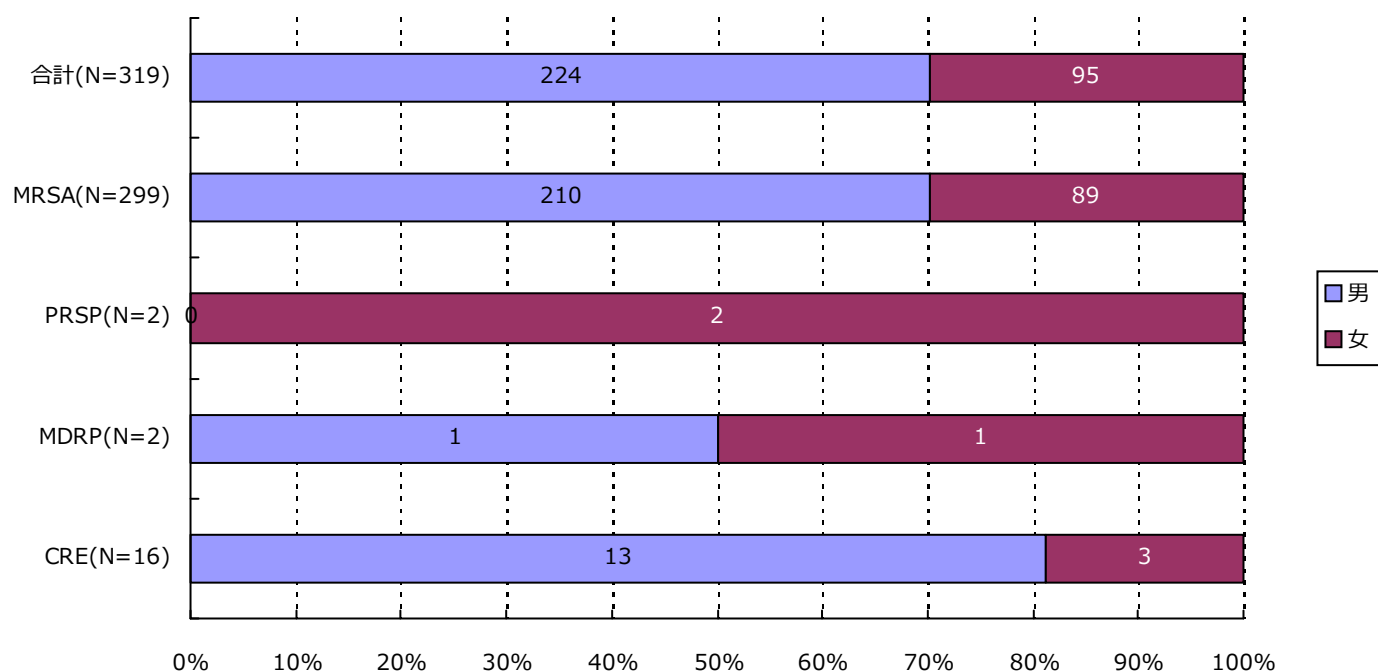
感染率 = (感染症患者数) ÷ (総入院患者数) × 1000

全体の罹患率 = (集計対象医療機関の新規感染症患者数合計) ÷ ((集計対象医療機関の総入院患者数合計) - (集計対象医療機関の対象期間の一番初めの月の継続感染症患者数合計)) × 1000

全体の感染率 = (集計対象医療機関の感染症患者数合計) ÷ (集計対象医療機関の総入院患者数合計) × 1000

## 3. 耐性菌新規感染症・感染症患者の性別内訳

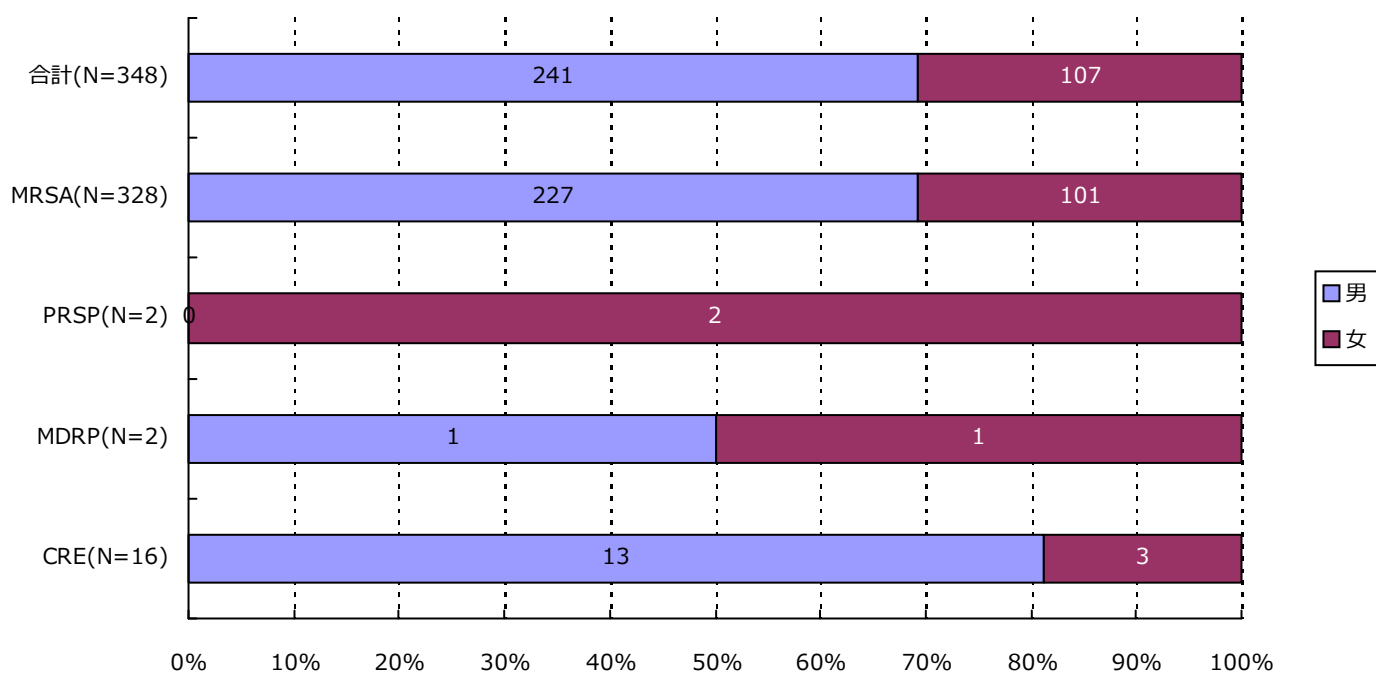
## 新規感染症患者



分類	合計	MRSA	VRSA	VRE	PRSP	MDRP	MDRA	CRE
男	224 ( 70.2% )	210 ( 70.2% )	0 ( - )	0 ( - )	0 ( - )	1 ( 50.0% )	0 ( - )	13 ( 81.3% )
女	95 ( 29.8% )	89 ( 29.8% )	0 ( - )	0 ( - )	2 ( 100.0% )	1 ( 50.0% )	0 ( - )	3 ( 18.8% )
合計	319	299	0	0	2	2	0	16

## 3. 耐性菌新規感染症・感染症患者の性別内訳

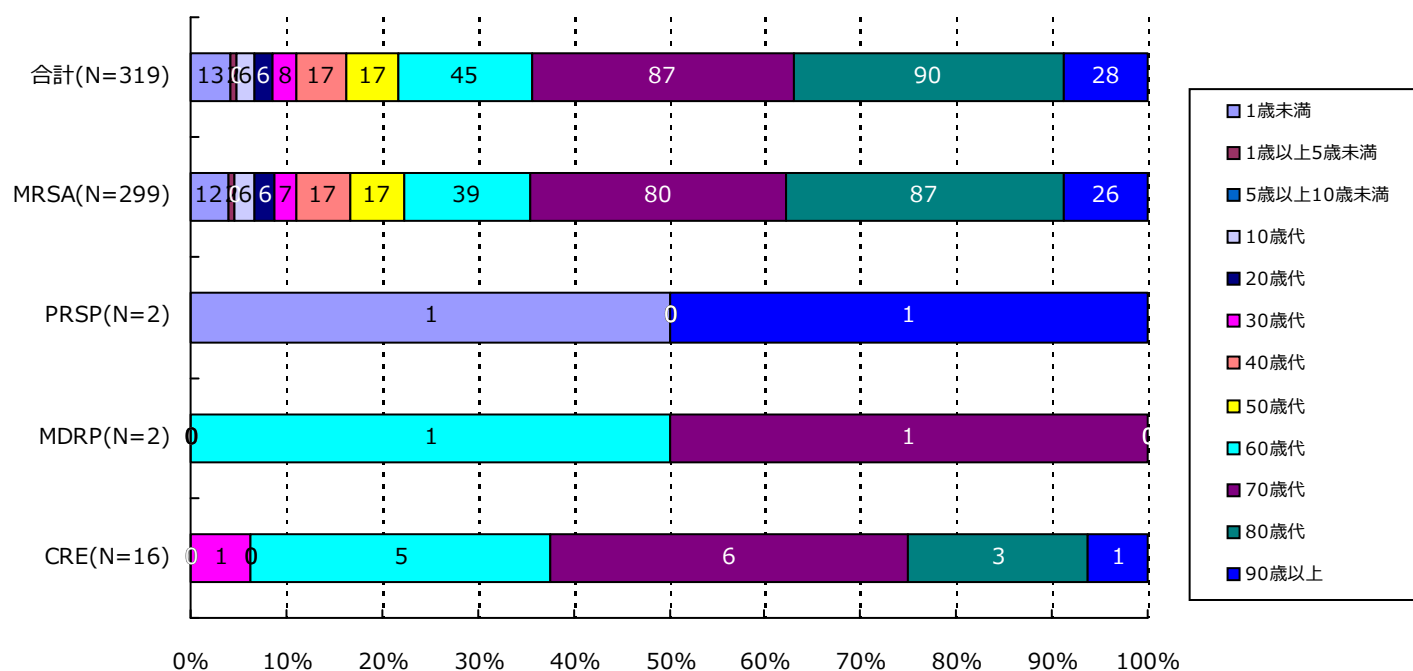
## 感染症患者



分類	合計	MRSA	VRSA	VRE	PRSP	MDRP	MDRA	CRE
男	241 ( 69.3% )	227 ( 69.2% )	0 ( - )	0 ( - )	0 ( - )	1 ( 50.0% )	0 ( - )	13 ( 81.3% )
女	107 ( 30.7% )	101 ( 30.8% )	0 ( - )	0 ( - )	2 ( 100.0% )	1 ( 50.0% )	0 ( - )	3 ( 18.8% )
合計	348	328	0	0	2	2	0	16

## 4. 耐性菌新規感染症・感染症患者の年齢別内訳

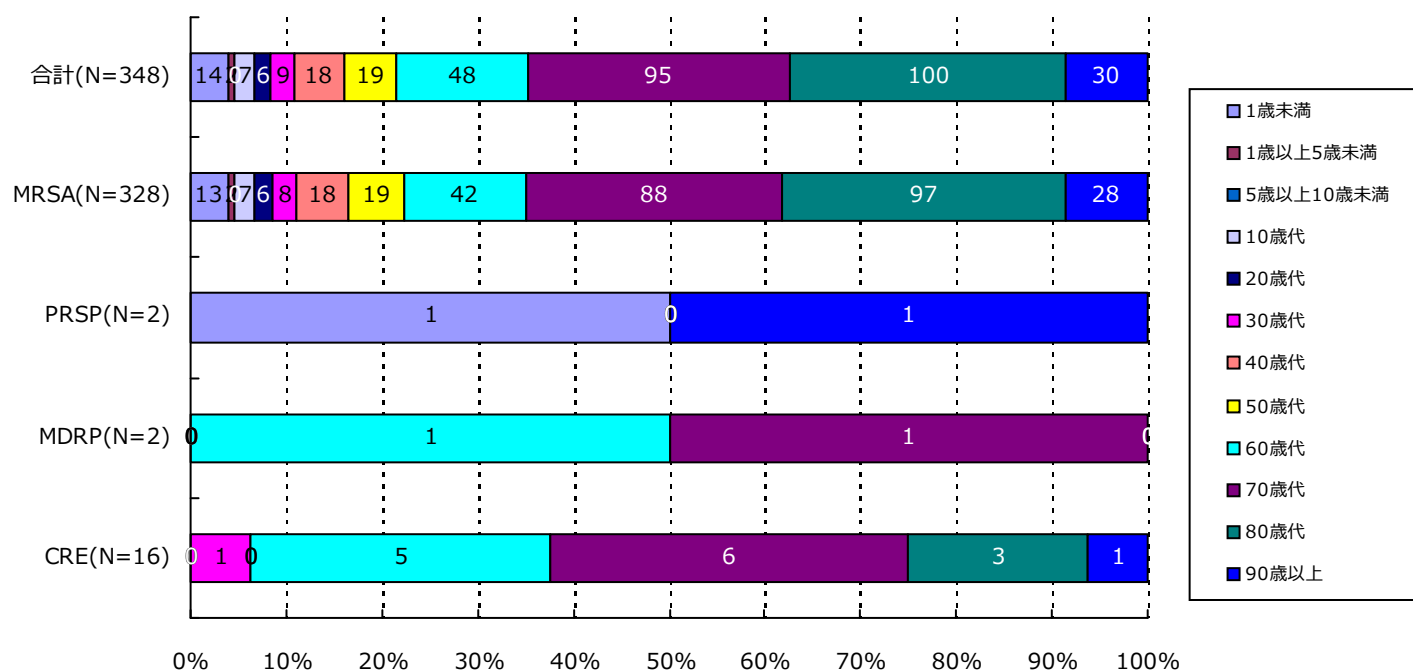
## 新規感染症患者



分類	合計	MRSA	VRSA	VRE	PRSP	MDRP	MDRA	CRE
1歳未満	13( 4.1%)	12( 4.0%)	0( -)	0( -)	1( 50.0%)	0( -)	0( -)	0( -)
1歳以上5歳未満	2( 0.6%)	2( 0.7%)	0( -)	0( -)	0( -)	0( -)	0( -)	0( -)
5歳以上10歳未満	0( -)	0( -)	0( -)	0( -)	0( -)	0( -)	0( -)	0( -)
10歳代	6( 1.9%)	6( 2.0%)	0( -)	0( -)	0( -)	0( -)	0( -)	0( -)
20歳代	6( 1.9%)	6( 2.0%)	0( -)	0( -)	0( -)	0( -)	0( -)	0( -)
30歳代	8( 2.5%)	7( 2.3%)	0( -)	0( -)	0( -)	0( -)	0( -)	1( 6.3%)
40歳代	17( 5.3%)	17( 5.7%)	0( -)	0( -)	0( -)	0( -)	0( -)	0( -)
50歳代	17( 5.3%)	17( 5.7%)	0( -)	0( -)	0( -)	0( -)	0( -)	0( -)
60歳代	45( 14.1%)	39( 13.0%)	0( -)	0( -)	0( -)	1( 50.0%)	0( -)	5( 31.3%)
70歳代	87( 27.3%)	80( 26.8%)	0( -)	0( -)	0( -)	1( 50.0%)	0( -)	6( 37.5%)
80歳代	90( 28.2%)	87( 29.1%)	0( -)	0( -)	0( -)	0( -)	0( -)	3( 18.8%)
90歳以上	28( 8.8%)	26( 8.7%)	0( -)	0( -)	1( 50.0%)	0( -)	0( -)	1( 6.3%)
合計	319	299	0	0	2	2	0	16

## 4. 耐性菌新規感染症・感染症患者の年齢別内訳

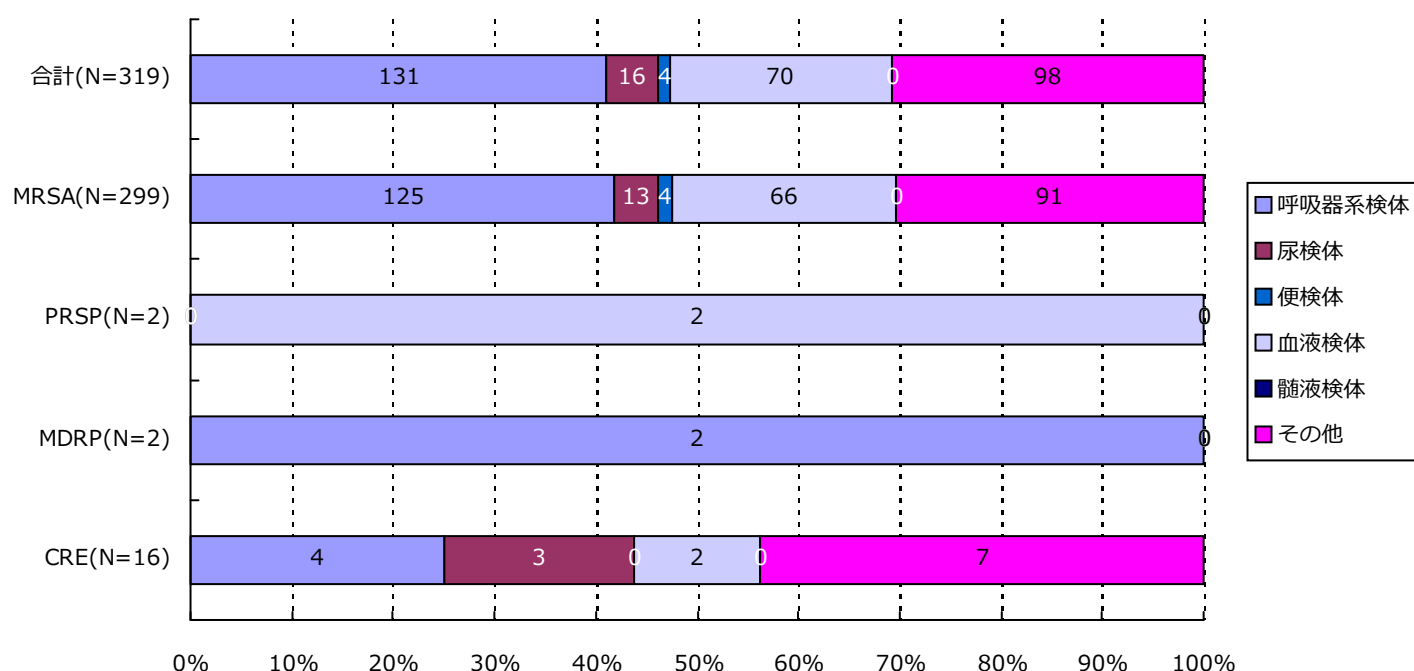
## 感染症患者



分類	合計	MRSA	VRSA	VRE	PRSP	MDRP	MDRA	CRE
1歳未満	14( 4.0%)	13( 4.0%)	0( -)	0( -)	1( 50.0%)	0( -)	0( -)	0( -)
1歳以上5歳未満	2( 0.6%)	2( 0.6%)	0( -)	0( -)	0( -)	0( -)	0( -)	0( -)
5歳以上10歳未満	0( -)	0( -)	0( -)	0( -)	0( -)	0( -)	0( -)	0( -)
10歳代	7( 2.0%)	7( 2.1%)	0( -)	0( -)	0( -)	0( -)	0( -)	0( -)
20歳代	6( 1.7%)	6( 1.8%)	0( -)	0( -)	0( -)	0( -)	0( -)	0( -)
30歳代	9( 2.6%)	8( 2.4%)	0( -)	0( -)	0( -)	0( -)	0( -)	1( 6.3%)
40歳代	18( 5.2%)	18( 5.5%)	0( -)	0( -)	0( -)	0( -)	0( -)	0( -)
50歳代	19( 5.5%)	19( 5.8%)	0( -)	0( -)	0( -)	0( -)	0( -)	0( -)
60歳代	48( 13.8%)	42( 12.8%)	0( -)	0( -)	0( -)	1( 50.0%)	0( -)	5( 31.3%)
70歳代	95( 27.3%)	88( 26.8%)	0( -)	0( -)	0( -)	1( 50.0%)	0( -)	6( 37.5%)
80歳代	100( 28.7%)	97( 29.6%)	0( -)	0( -)	0( -)	0( -)	0( -)	3( 18.8%)
90歳以上	30( 8.6%)	28( 8.5%)	0( -)	0( -)	1( 50.0%)	0( -)	0( -)	1( 6.3%)
合計	348	328	0	0	2	2	0	16

## 5. 耐性菌新規感染症・感染症患者の検体\*内訳

## 新規感染症患者

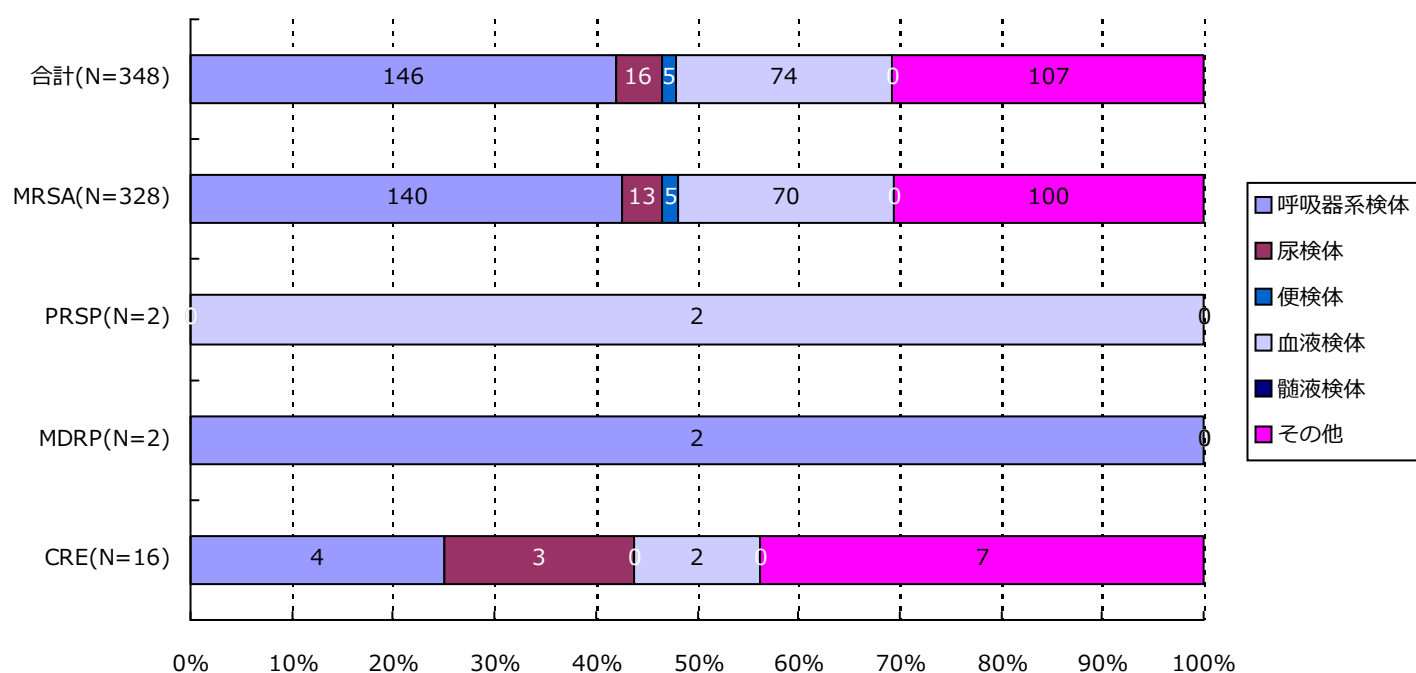


分類	合計	MRSA	VRSA	VRE	PRSP	MDRP	MDRA	CRE
呼吸器系	131( 41.1%)	125( 41.8%)	0( -)	0( -)	0( -)	2( 100.0%)	0( -)	4( 25.0%)
尿検体	16( 5.0%)	13( 4.3%)	0( -)	0( -)	0( -)	0( -)	0( -)	3( 18.8%)
便検体	4( 1.3%)	4( 1.3%)	0( -)	0( -)	0( -)	0( -)	0( -)	0( -)
血液検体	70( 21.9%)	66( 22.1%)	0( -)	0( -)	2( 100.0%)	0( -)	0( -)	2( 12.5%)
髄液検体	0( -)	0( -)	0( -)	0( -)	0( -)	0( -)	0( -)	0( -)
その他	98( 30.7%)	91( 30.4%)	0( -)	0( -)	0( -)	0( -)	0( -)	7( 43.8%)
合計	319	299	0	0	2	2	0	16

\*検体区分については巻末の資料 1 を参照

## 5. 耐性菌新規感染症・感染症患者の検体\*内訳

## 感染症患者

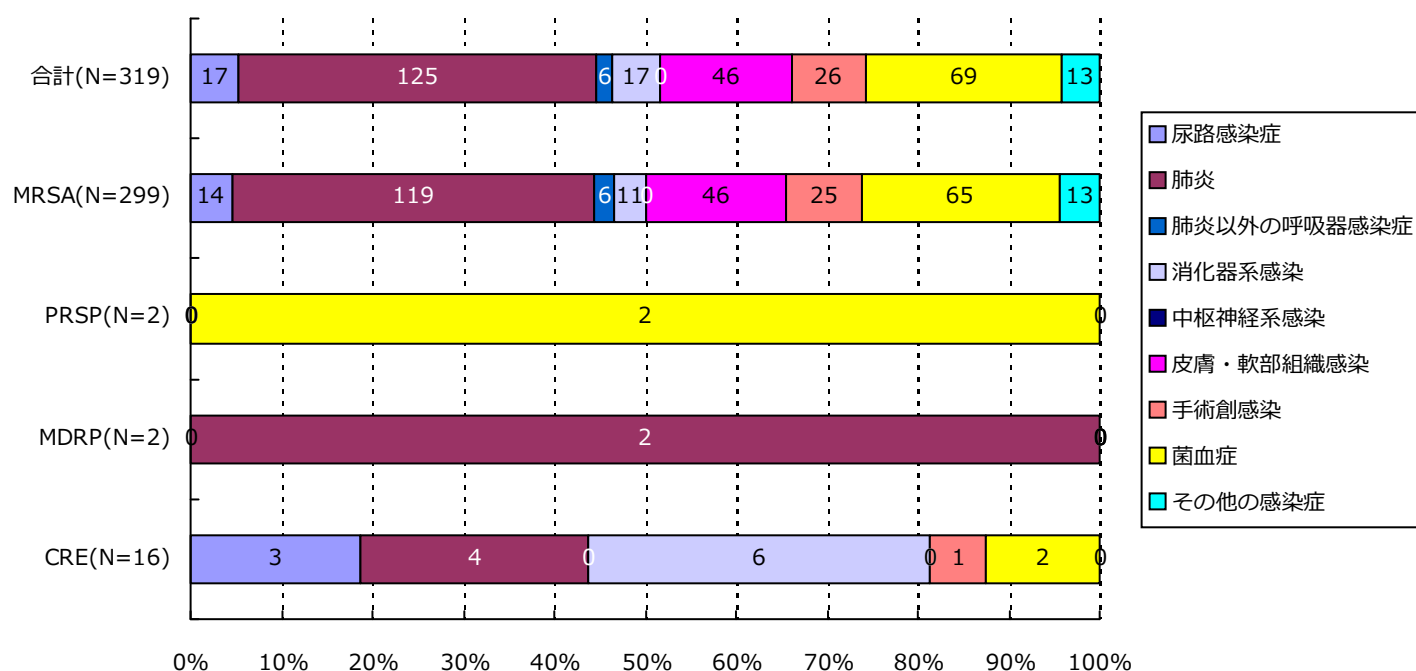


分類	合計	MRSA	VRSA	VRE	PRSP	MDRP	MDRA	CRE
呼吸器系	146( 42.0%)	140( 42.7%)	0( -)	0( -)	0( -)	2( 100.0%)	0( -)	4( 25.0%)
尿検体	16( 4.6%)	13( 4.0%)	0( -)	0( -)	0( -)	0( -)	0( -)	3( 18.8%)
便検体	5( 1.4%)	5( 1.5%)	0( -)	0( -)	0( -)	0( -)	0( -)	0( -)
血液検体	74( 21.3%)	70( 21.3%)	0( -)	0( -)	2( 100.0%)	0( -)	0( -)	2( 12.5%)
髄液検体	0( -)	0( -)	0( -)	0( -)	0( -)	0( -)	0( -)	0( -)
その他	107( 30.7%)	100( 30.5%)	0( -)	0( -)	0( -)	0( -)	0( -)	7( 43.8%)
合計	348	328	0	0	2	2	0	16

\*検体区分については巻末の資料 1 を参照

## 6. 耐性菌新規感染症・感染症患者の感染症名別内訳

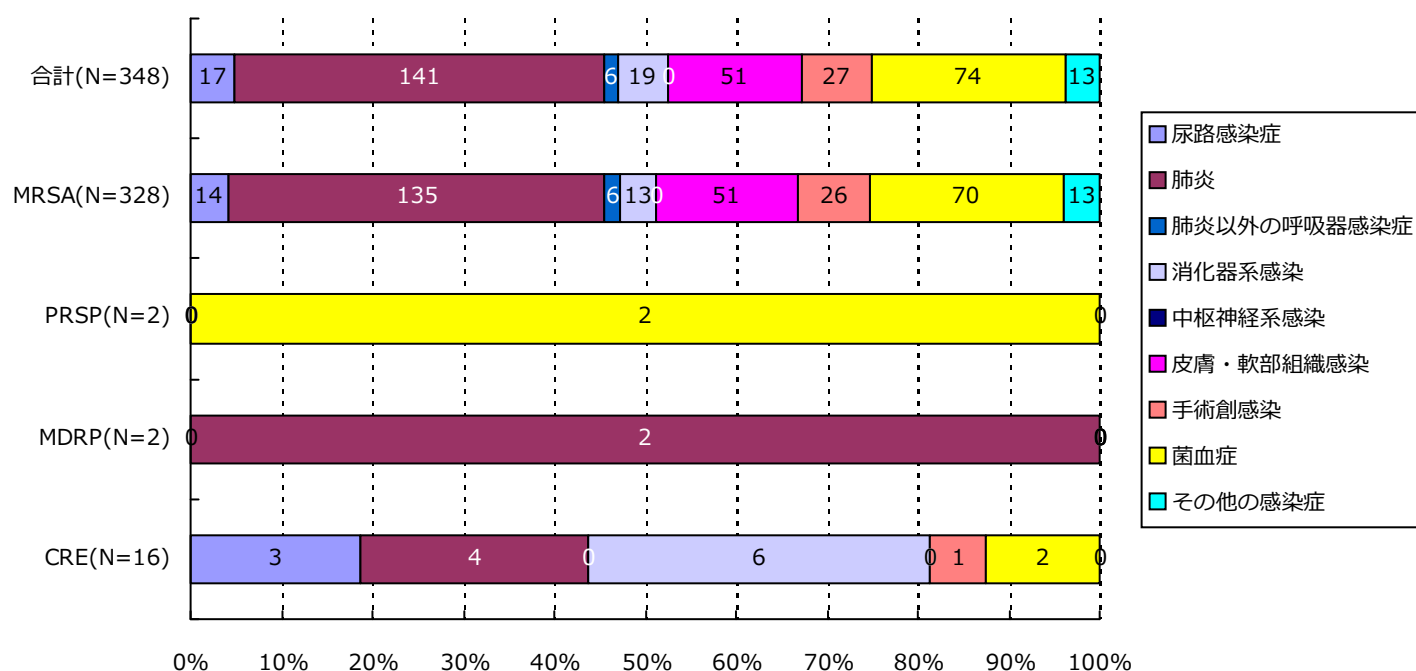
## 新規感染症患者



分類	合計	MRSA	VRSA	VRE	PRSP	MDRP	MDRA	CRE
尿路	17( 5.3%)	14( 4.7%)	0( -)	0( -)	0( -)	0( -)	0( -)	3( 18.8%)
肺炎	125( 39.2%)	119( 39.8%)	0( -)	0( -)	0( -)	2( 100.0%)	0( -)	4( 25.0%)
肺炎以外	6( 1.9%)	6( 2.0%)	0( -)	0( -)	0( -)	0( -)	0( -)	0( -)
消化器系	17( 5.3%)	11( 3.7%)	0( -)	0( -)	0( -)	0( -)	0( -)	6( 37.5%)
中枢神経系	0( -)	0( -)	0( -)	0( -)	0( -)	0( -)	0( -)	0( -)
皮膚・軟部	46( 14.4%)	46( 15.4%)	0( -)	0( -)	0( -)	0( -)	0( -)	0( -)
手術創	26( 8.2%)	25( 8.4%)	0( -)	0( -)	0( -)	0( -)	0( -)	1( 6.3%)
菌血症	69( 21.6%)	65( 21.7%)	0( -)	0( -)	2( 100.0%)	0( -)	0( -)	2( 12.5%)
その他	13( 4.1%)	13( 4.3%)	0( -)	0( -)	0( -)	0( -)	0( -)	0( -)
合計	319	299	0	0	2	2	0	16

## 6. 耐性菌新規感染症・感染症患者の感染症名別内訳

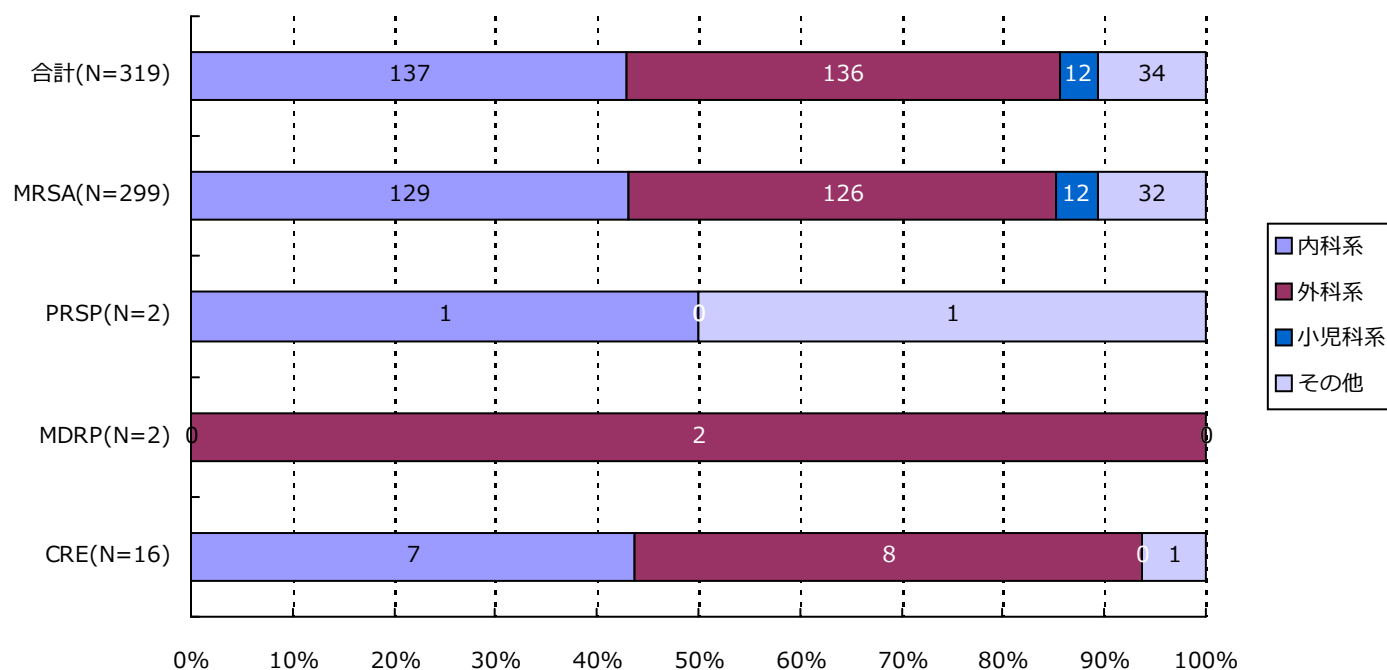
## 感染症患者



分類	合計	MRSA	VRSA	VRE	PRSP	MDRP	MDRA	CRE
尿路	17( 4.9%)	14( 4.3%)	0( -)	0( -)	0( -)	0( -)	0( -)	3( 18.8%)
肺炎	141( 40.5%)	135( 41.2%)	0( -)	0( -)	0( -)	2( 100.0%)	0( -)	4( 25.0%)
肺炎以外	6( 1.7%)	6( 1.8%)	0( -)	0( -)	0( -)	0( -)	0( -)	0( -)
消化器系	19( 5.5%)	13( 4.0%)	0( -)	0( -)	0( -)	0( -)	0( -)	6( 37.5%)
中枢神経系	0( -)	0( -)	0( -)	0( -)	0( -)	0( -)	0( -)	0( -)
皮膚・軟部	51( 14.7%)	51( 15.5%)	0( -)	0( -)	0( -)	0( -)	0( -)	0( -)
手術創	27( 7.8%)	26( 7.9%)	0( -)	0( -)	0( -)	0( -)	0( -)	1( 6.3%)
菌血症	74( 21.3%)	70( 21.3%)	0( -)	0( -)	2( 100.0%)	0( -)	0( -)	2( 12.5%)
その他	13( 3.7%)	13( 4.0%)	0( -)	0( -)	0( -)	0( -)	0( -)	0( -)
合計	348	328	0	0	2	2	0	16

## 7. 耐性菌新規感染症・感染症患者の診療科\*別内訳

## 新規感染症患者

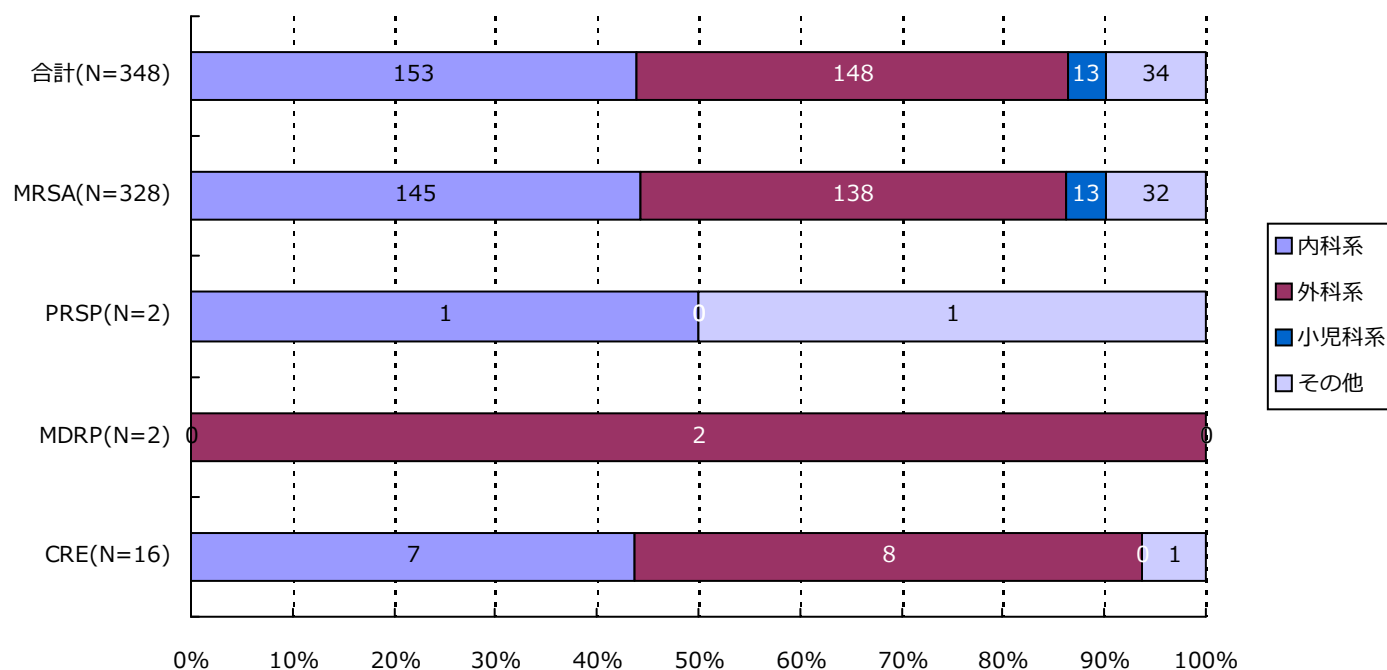


分類	合計	MRSA	VRSA	VRE	PRSP	MDRP	MDRA	CRE
内科系	137( 42.9%)	129( 43.1%)	0( -)	0( -)	1( 50.0%)	0( -)	0( -)	7( 43.8%)
外科系	136( 42.6%)	126( 42.1%)	0( -)	0( -)	0( -)	2( 100.0%)	0( -)	8( 50.0%)
小児科系	12( 3.8%)	12( 4.0%)	0( -)	0( -)	0( -)	0( -)	0( -)	0( -)
その他	34( 10.7%)	32( 10.7%)	0( -)	0( -)	1( 50.0%)	0( -)	0( -)	1( 6.3%)
合計	319	299	0	0	2	2	0	16

\*診療科の内訳については巻末の資料2を参照

## 7. 耐性菌新規感染症・感染症患者の診療科\*別内訳

感染症患者



分類	合計	MRSA	VRSA	VRE	PRSP	MDRP	MDRA	CRE
内科系	153( 44.0%)	145( 44.2%)	0( -)	0( -)	1( 50.0%)	0( -)	0( -)	7( 43.8%)
外科系	148( 42.5%)	138( 42.1%)	0( -)	0( -)	0( -)	2( 100.0%)	0( -)	8( 50.0%)
小児科系	13( 3.7%)	13( 4.0%)	0( -)	0( -)	0( -)	0( -)	0( -)	0( -)
その他	34( 9.8%)	32( 9.8%)	0( -)	0( -)	1( 50.0%)	0( -)	0( -)	1( 6.3%)
合計	348	328	0	0	2	2	0	16

\*診療科の内訳については巻末の資料2を参照

## ・ 資料 1

呼吸器系検体	喀出痰
	気管内採痰
	気管支洗浄液
	咽頭粘液
	鼻腔内
	口腔内
	生検材料(肺)
	胸水
	その他(呼吸器)
尿検体	自然排尿
	採尿カテーテル
	留置カテーテル
	カテーテル尿
便検体	糞便
血液検体	静脈血
	動脈血
髄液検体	髄液
その他	尿道分泌液
	膣分泌液
	胃・十二指腸液
	胆汁
	生検材料(消化管)
	腹水
	関節液
	その他

## ・ 資料 2

内科系	内科
	循環器内科
	神経内科
	呼吸器内科
	消化器内科
	胃腸科
	内分泌・代謝内科
	腎臓内科
	糖尿病内科
	アレルギー・膠原病内科
	膠原病内科
	アレルギー内科
	リウマチ内科
	血液内科
	感染症内科
	老人内科
	心療内科
外科系	外科
	消化器外科
	肛門科
	肝胆脾外科
	心臓血管外科
	内分泌外科
	呼吸器外科
	小児外科
	小児循環器外科
	小児消化器外科
	産婦人科
	産科
	婦人科
	整形外科
	美容外科
	眼科
	耳鼻咽喉科
	気管食道科
	泌尿器科
	皮膚・泌尿器科
小児科系	皮膚科
	脳神経外科
	形成外科
	歯科口腔外科
	歯科
	小児歯科
	矯正歯科
	口腔外科
	手術部
	移植・人工臓器科
	小児科
	新生児科
	新生児集中治療部(NICU)
	周産期センター
その他	性病科
	神経科
	精神科
	放射線科
	総合診療部
	救急部
	救急・集中治療部
	集中治療部(ICU)
	冠動脈疾患集中治療部(CCU)
	内視鏡科
	透析科
	理学療法・リハビリテーション科
	理学療法科
	リハビリテーション科
	麻酔科
	その他

精度管理について

四半期報ではVRSAに対してのみ、報告医療機関にその真偽を確認し誤報告を除外している。

# 資料 3 厚生労働省 院内感染対策サーベイランス 薬剤耐性菌 判定基準 (Ver.3.1)

菌名	概要*	菌名コード	微量液体希釈法の基準*	ディスク拡散法の基準
メチシリン耐性黄色ブドウ球菌 (MRSA)	MPIPC が “R” の <i>Staphylococcus aureus</i> (または CFX がディスク拡散法で “R”)、または選択培地で MRSA と確認された菌	1301、1303	MPIPC $\geq$ 4 $\mu$ g/ml	MPIPC $\leq$ 10mm または CFX $\leq$ 21mm
バンコマイシン耐性黄色ブドウ球菌 (VRSA)	VCM が微量液体希釈法で “R” の <i>Staphylococcus aureus</i>	1301、1303-1306	VCM $\geq$ 16 $\mu$ g/ml	
バンコマイシン耐性腸球菌 (VRE)	下記のいずれかの条件を満たす <i>Enterococcus</i> spp. ・ VCM が微量液体希釈法で耐性 + ・ VCM がディスク拡散法で “R” ・ 選択培地で VRE と確認された菌 注) 種の同定が行われていない <i>Enterococcus</i> sp. は除く	1201、1202、1205、1206、1209、1210、1213-1217	VCM $\geq$ 16 $\mu$ g/ml +	VCM $\leq$ 14mm
ペニシリン耐性肺炎球菌 (PRSP)	PCG が微量液体希釈法で耐性 +、または MPIPC がディスク拡散法で “S 以外” の <i>Streptococcus pneumoniae</i>	1131	PCG $\geq$ 0.125 $\mu$ g/ml +	MPIPC $\leq$ 19mm または PCG が試薬会社の基準で “S 以外” (例 $\leq$ 23mm) ‡
多剤耐性緑膿菌 (MDRP)	下記のすべての条件を満たす <i>Pseudomonas aeruginosa</i> ・ カルバペネム系 (IPM、MEPM のいずれか) が微量液体希釈法で耐性 +、またはディスク拡散法で “R” ・ アミノグリコシド系は AMK が微量液体希釈法で耐性 +、またはディスク拡散法で “R” ・ フルオロキノロン系が “R” (NFLX、OFLX、LVFX、LFLX、CPFX、GFLX のいずれか)	4001	IPM・MEPM $\geq$ 16 $\mu$ g/ml + AMK $\geq$ 32 $\mu$ g/ml + NFLX $\geq$ 16 $\mu$ g/ml OFLX・LVFX・LFLX・GFLX $\geq$ 8 $\mu$ g/ml CPFX $\geq$ 4 $\mu$ g/ml	IPM・MEPM $\leq$ 13mm + AMK $\leq$ 14mm NFLX・OFLX $\leq$ 12mm LVFX $\leq$ 13mm、LFLX $\leq$ 18mm CPFX $\leq$ 15mm、GFLX $\leq$ 14mm
多剤耐性アシネトバクター属 (MDRA)	下記のすべての条件を満たす <i>Acinetobacter</i> spp. ・ カルバペネム系が “R” (IPM、MEPM のいずれか) ・ アミノグリコシド系は AMK が微量液体希釈法で耐性 +、またはディスク拡散法で “R” ・ フルオロキノロン系が “R” (LVFX、CPFX、GFLX のいずれか)	4400-4403	IPM・MEPM $\geq$ 16 $\mu$ g/ml AMK $\geq$ 32 $\mu$ g/ml + LVFX・GFLX $\geq$ 8 $\mu$ g/ml CPFX $\geq$ 4 $\mu$ g/ml	IPM・MEPM $\leq$ 13mm AMK $\leq$ 14mm LVFX $\leq$ 13mm、GFLX $\leq$ 14mm CPFX $\leq$ 15mm
カルバペネム耐性腸内細菌科細菌 (CRE)	下記のいずれかの条件を満たす腸内細菌科細菌 ・ MEPM が耐性 + ・ IPM が耐性 +、かつ CMZ が “R”	2000-2691、3150-3151	MEPM $\geq$ 2 $\mu$ g/ml + IPM $\geq$ 2 $\mu$ g/ml + かつ CMZ $\geq$ 64 $\mu$ g/ml	MEPM $\leq$ 22mm IPM $\leq$ 22mm、かつ CMZ $\leq$ 12mm

\* 原則 S,I,R の判定は CLSI2012(M100-S22)に準拠

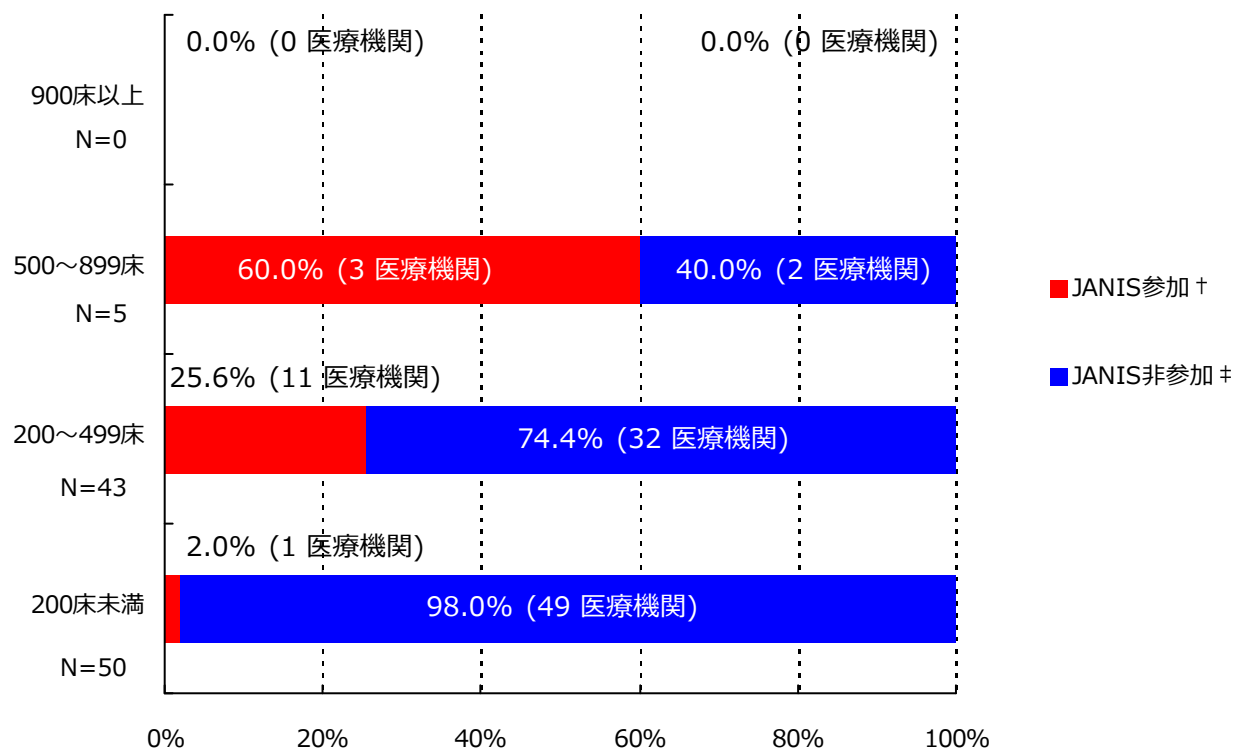
+ 感染症発生動向調査の基準に準拠

‡ PR(I)SP のスクリーニングにディスク拡散法で PCG を用いることは推奨されていないが、国内の現状を考慮し採用

(三重県)  
公開情報 2018年4月～6月 四半期報(全集計対象医療機関)  
院内感染対策サーベイランス 全入院患者部門



## 1. データ提出医療機関\*数(15医療機関)



\*ここではデータ提出医療機関は集計対象医療機関を表す

† JANIS参加 = 2018年4月～6月 集計対象医療機関数

‡ JANIS非参加 = (2017年 都道府県別医療機関数¶) - (2018年4月～6月 集計対象医療機関数)

病床数	2017年 都道府県別医療機関数¶	2018年4月～6月 集計対象医療機関数 (都道府県別医療機関数に占める割合)
900床以上	0	0 ( - )
500～899床	5	3 ( 60%)
200～499床	43	11 ( 25.6%)
200床未満	50	1 ( 2%)
病床数不明	-	0 ( - )
合計	98	15 ( 15.3%)

¶2017年医療施設（動態）調査を参照した。

(三重県)

公開情報 2018年4月～6月 四半期報(全集計対象医療機関)

院内感染対策サーベイランス 全入院患者部門



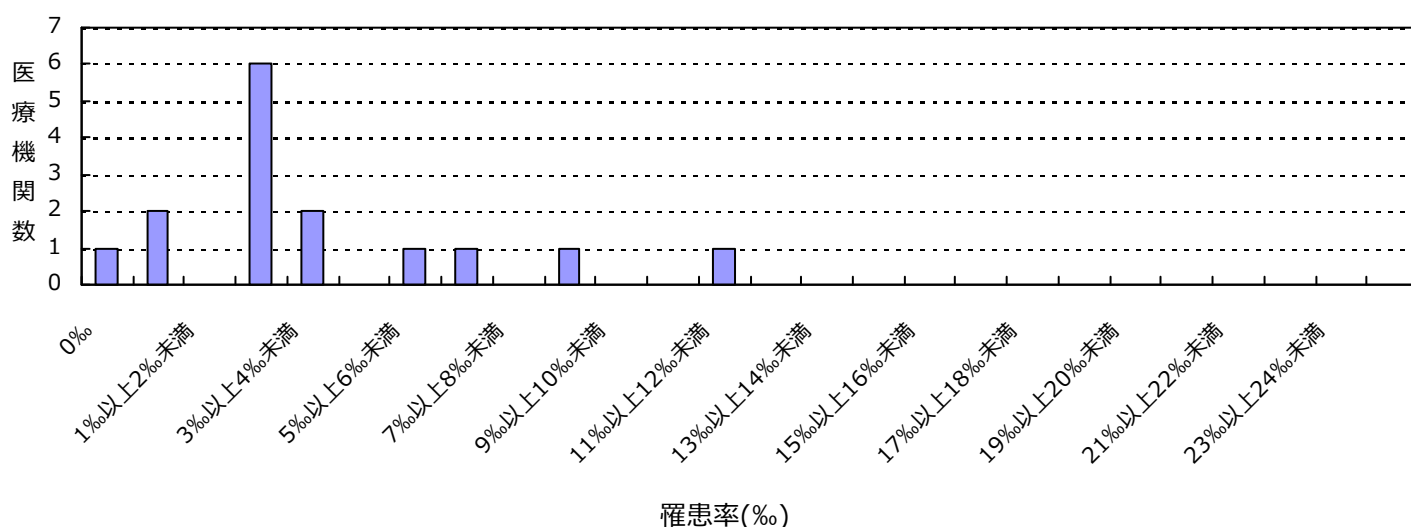
## 2. 新規感染症患者数と罹患率

### メチシリン耐性黄色ブドウ球菌(MRSA)感染症

#### 罹患率

薬剤耐性菌名	総入院患者数	継続感染症患者数	新規感染症患者数	全体の罹患率	集計対象医療機関の罹患率(%)の分布
MRSA	32,090	3	88	2.74%	0.00 2.93 11.98

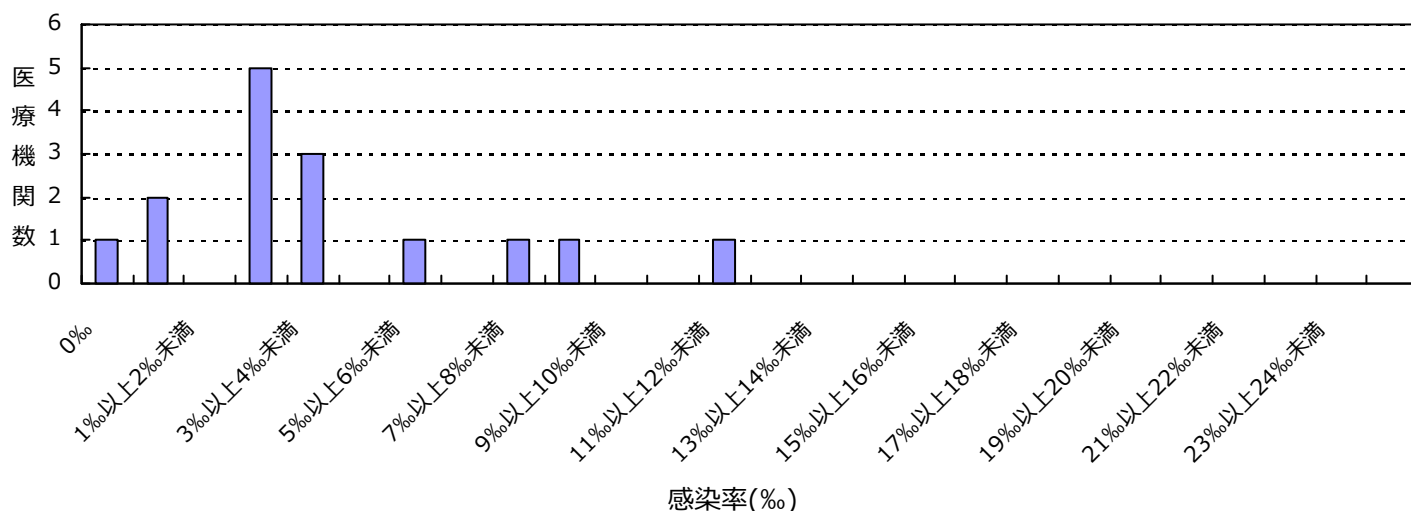
集計対象医療機関の罹患率 (N=15)



#### 感染率

薬剤耐性菌名	総入院患者数	感染症患者数	全体の感染率	集計対象医療機関の感染率(%)の分布
MRSA	32,090	91	2.84%	0.00 2.99 11.98

集計対象医療機関の感染率 (N=15)



(三重県)

公開情報 2018年4月～6月 四半期報(全集計対象医療機関)  
院内感染対策サーベイランス 全入院患者部門



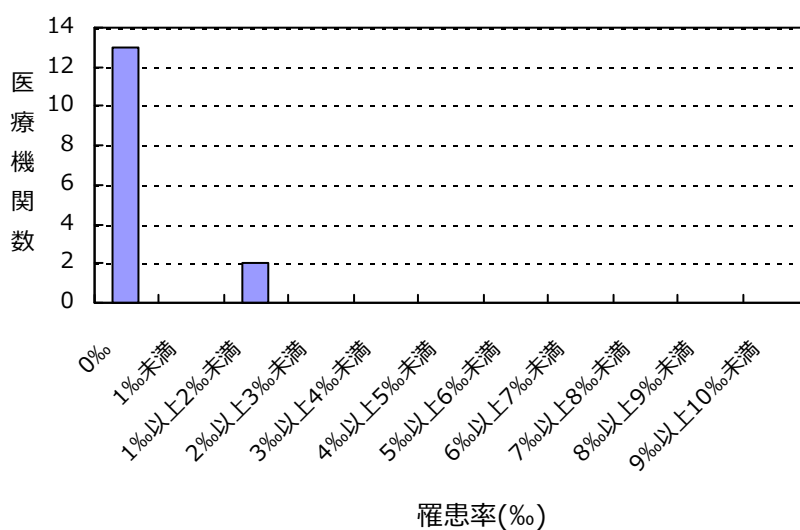
## 2. 新規感染症患者数と罹患率

### ペニシリン耐性肺炎球菌(PRSP)感染症

#### 罹患率

薬剤耐性菌名	総入院患者数	継続感染症患者数	新規感染症患者数	全体の罹患率	集計対象医療機関の罹患率(%)の分布
PRSP	32,090	0	9	0.28%	0.00   1.43

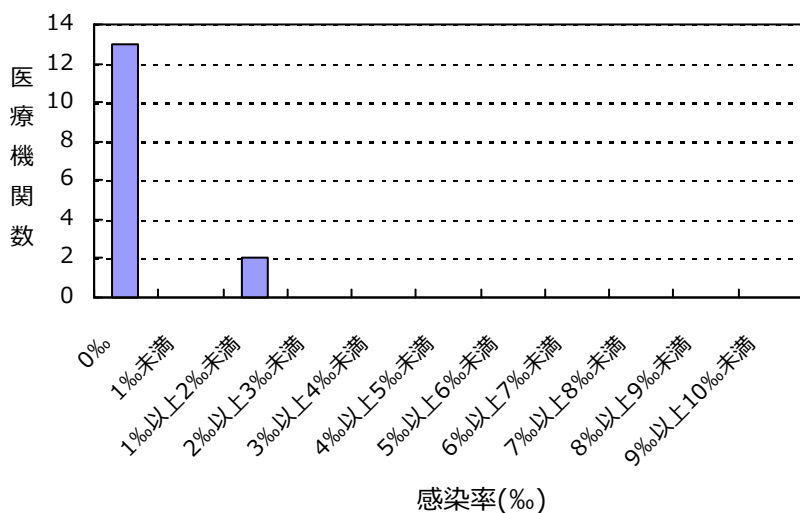
集計対象医療機関の罹患率 (N=15)



#### 感染率

薬剤耐性菌名	総入院患者数	感染症患者数	全体の感染率	集計対象医療機関の感染率(%)の分布
PRSP	32,090	9	0.28%	0.00   1.43

集計対象医療機関の感染率 (N=15)



(三重県)

公開情報 2018年4月～6月 四半期報(全集計対象医療機関)

院内感染対策サーベイランス 全入院患者部門



## 2. 新規感染症患者数と罹患率

バンコマイシン耐性黄色ブドウ球菌(VRSA)感染症の報告はありませんでした

バンコマイシン耐性腸球菌(VRE)感染症の報告はありませんでした

多剤耐性緑膿菌(MDRP)感染症の報告はありませんでした

多剤耐性アシネトバクター属(MDRA)感染症の報告はありませんでした

カルバペネム耐性腸内細菌科細菌(CRE)感染症の報告はありませんでした

## 総入院患者数、感染症患者数、罹患率、感染率の説明

総入院患者数 = (対象期間の各月の新規入院患者数の合計) + (対象期間の一番初めの月の継続入院患者数)

感染症患者数 = (新規感染症患者数) + (対象期間の一番初めの月の継続感染症患者数)

新規感染症患者数 = 対象期間の各月の新規感染症患者数の合計

継続感染症患者数 = 対象期間の一番初めの月より前に新規感染症患者とされ、対象期間の一番初めの月に改めて検査した際にも、継続的に同じ耐性菌に感染していた患者の数

罹患率 = (新規感染症患者数) ÷ ((総入院患者数) - (対象期間の一番初めの月の継続感染症患者数)) × 1000

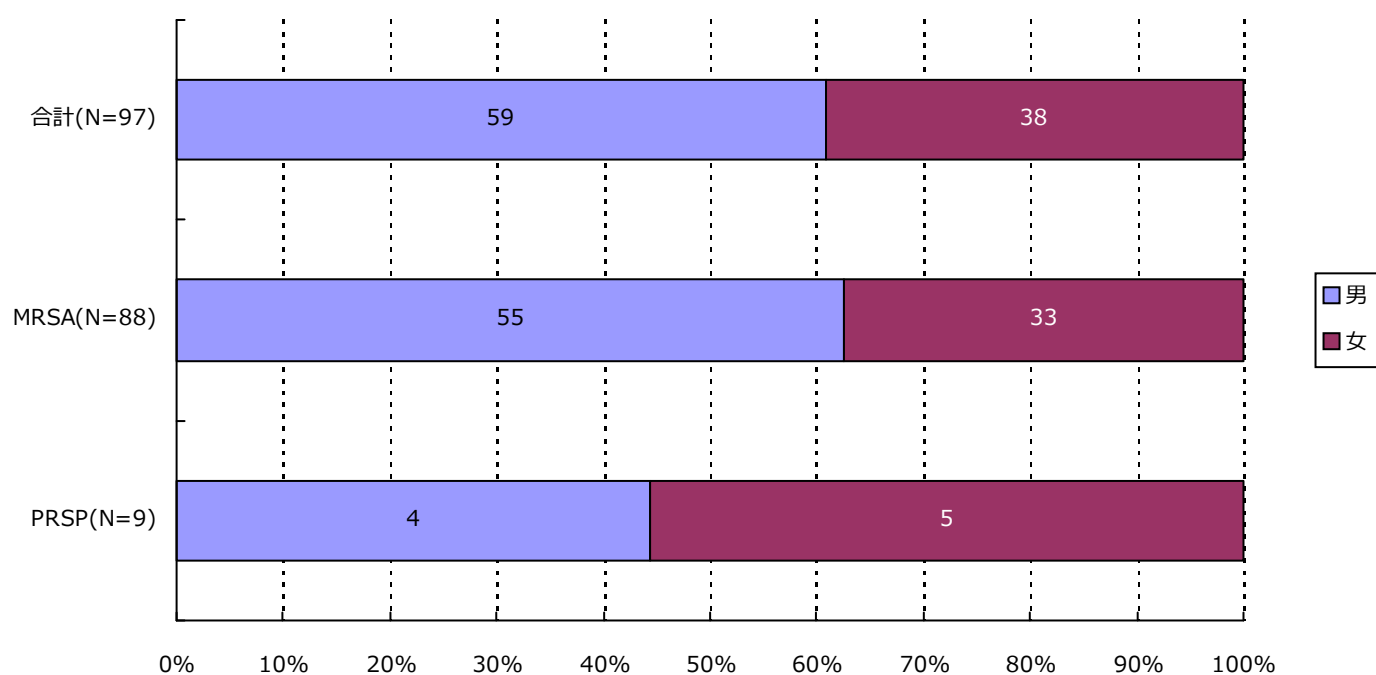
感染率 = (感染症患者数) ÷ (総入院患者数) × 1000

全体の罹患率 = (集計対象医療機関の新規感染症患者数合計) ÷ ((集計対象医療機関の総入院患者数合計) - (集計対象医療機関の対象期間の一番初めの月の継続感染症患者数合計)) × 1000

全体の感染率 = (集計対象医療機関の感染症患者数合計) ÷ (集計対象医療機関の総入院患者数合計) × 1000

## 3. 耐性菌新規感染症・感染症患者の性別内訳

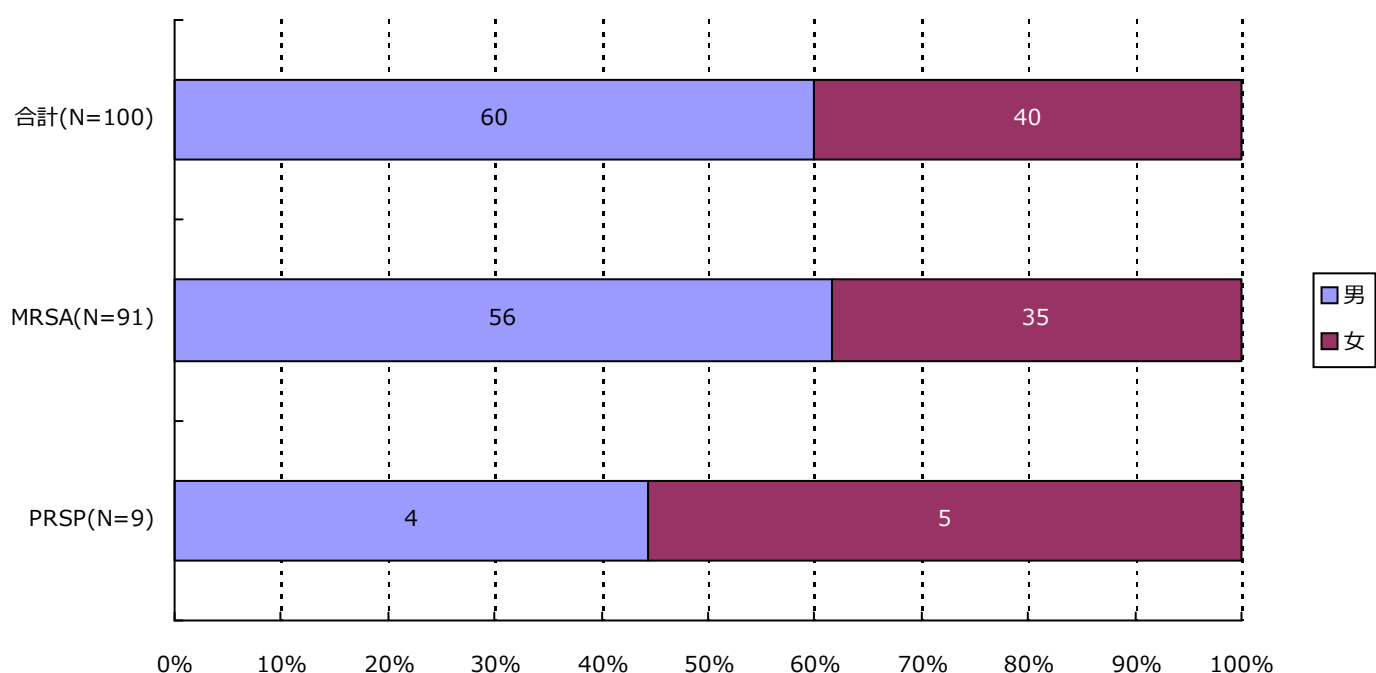
## 新規感染症患者



分類	合計	MRSA	VRSA	VRE	PRSP	MDRP	MDRA	CRE
男	59 ( 60.8% )	55 ( 62.5% )	0 ( - )	0 ( - )	4 ( 44.4% )	0 ( - )	0 ( - )	0 ( - )
女	38 ( 39.2% )	33 ( 37.5% )	0 ( - )	0 ( - )	5 ( 55.6% )	0 ( - )	0 ( - )	0 ( - )
合計	97	88	0	0	9	0	0	0

## 3. 耐性菌新規感染症・感染症患者の性別内訳

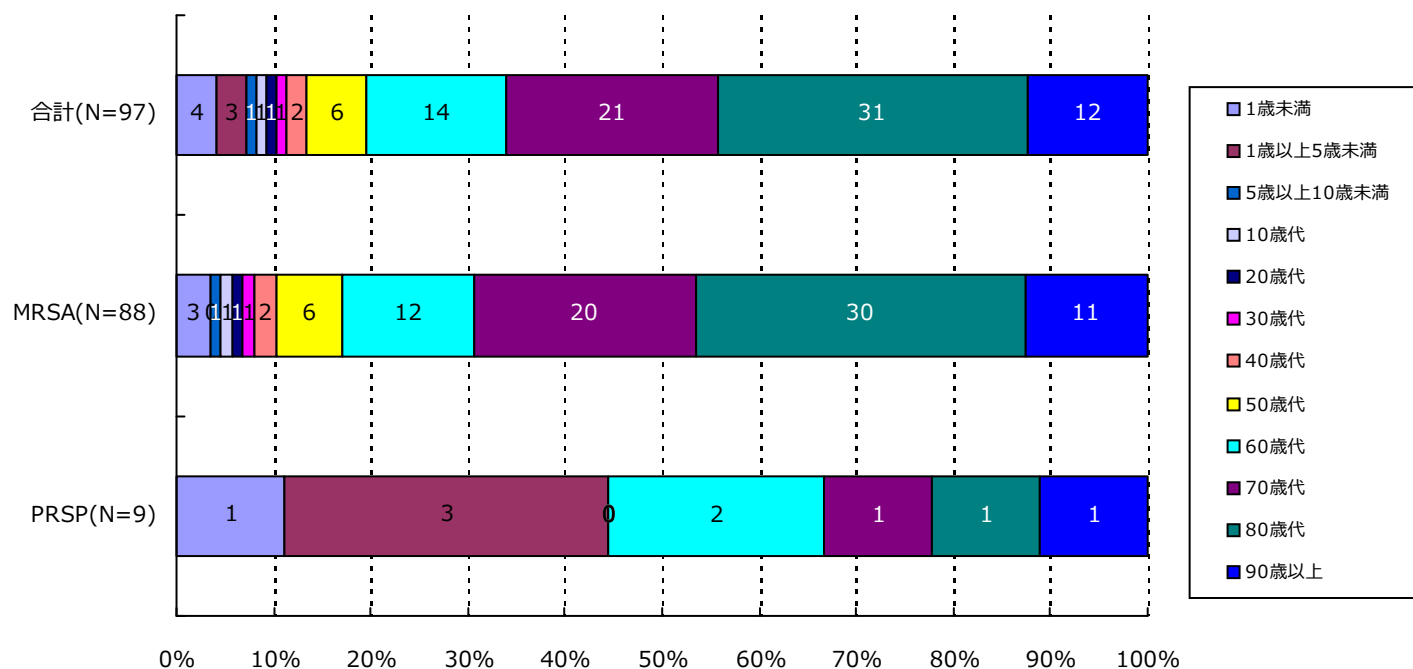
## 感染症患者



分類	合計	MRSA	VRSA	VRE	PRSP	MDRP	MDRA	CRE
男	60 ( 60.0% )	56 ( 61.5% )	0 ( - )	0 ( - )	4 ( 44.4% )	0 ( - )	0 ( - )	0 ( - )
女	40 ( 40.0% )	35 ( 38.5% )	0 ( - )	0 ( - )	5 ( 55.6% )	0 ( - )	0 ( - )	0 ( - )
合計	100	91	0	0	9	0	0	0

## 4. 耐性菌新規感染症・感染症患者の年齢別内訳

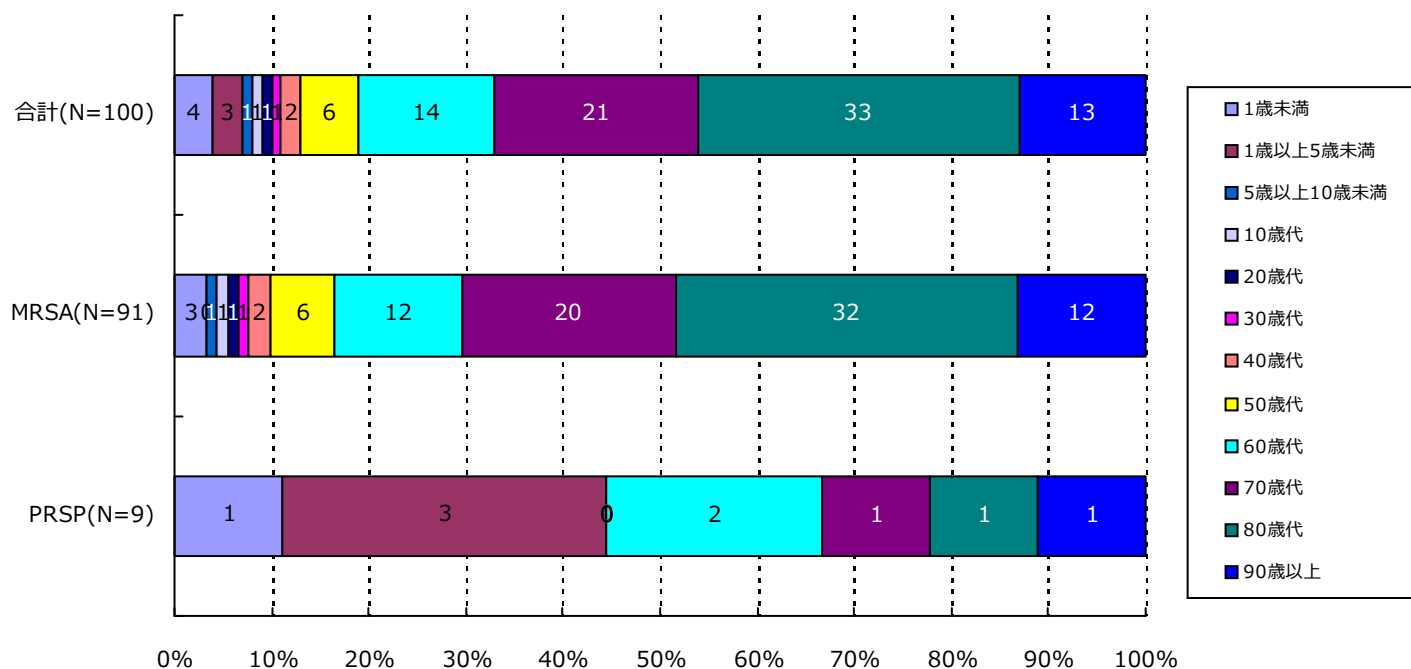
## 新規感染症患者



分類	合計	MRSA	VRSA	VRE	PRSP	MDRP	MDRA	CRE
1歳未満	4( 4.1%)	3( 3.4%)	0( -)	0( -)	1( 11.1%)	0( -)	0( -)	0( -)
1歳以上5歳未満	3( 3.1%)	0( -)	0( -)	0( -)	3( 33.3%)	0( -)	0( -)	0( -)
5歳以上10歳未満	1( 1.0%)	1( 1.1%)	0( -)	0( -)	0( -)	0( -)	0( -)	0( -)
10歳代	1( 1.0%)	1( 1.1%)	0( -)	0( -)	0( -)	0( -)	0( -)	0( -)
20歳代	1( 1.0%)	1( 1.1%)	0( -)	0( -)	0( -)	0( -)	0( -)	0( -)
30歳代	1( 1.0%)	1( 1.1%)	0( -)	0( -)	0( -)	0( -)	0( -)	0( -)
40歳代	2( 2.1%)	2( 2.3%)	0( -)	0( -)	0( -)	0( -)	0( -)	0( -)
50歳代	6( 6.2%)	6( 6.8%)	0( -)	0( -)	0( -)	0( -)	0( -)	0( -)
60歳代	14( 14.4%)	12( 13.6%)	0( -)	0( -)	2( 22.2%)	0( -)	0( -)	0( -)
70歳代	21( 21.6%)	20( 22.7%)	0( -)	0( -)	1( 11.1%)	0( -)	0( -)	0( -)
80歳代	31( 32.0%)	30( 34.1%)	0( -)	0( -)	1( 11.1%)	0( -)	0( -)	0( -)
90歳以上	12( 12.4%)	11( 12.5%)	0( -)	0( -)	1( 11.1%)	0( -)	0( -)	0( -)
合計	97	88	0	0	9	0	0	0

## 4. 耐性菌新規感染症・感染症患者の年齢別内訳

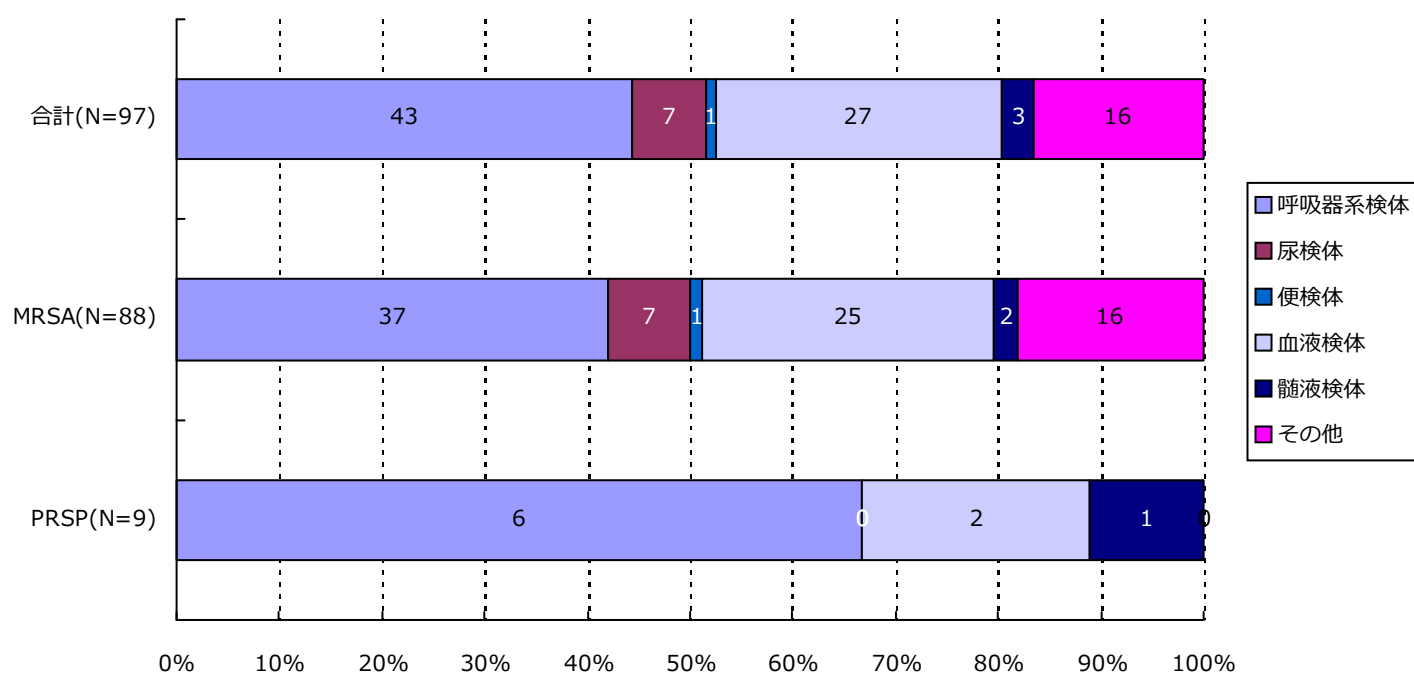
## 感染症患者



分類	合計	MRSA	VRSA	VRE	PRSP	MDRP	MDRA	CRE
1歳未満	4( 4.0%)	3( 3.3%)	0( -)	0( -)	1( 11.1%)	0( -)	0( -)	0( -)
1歳以上5歳未満	3( 3.0%)	0( -)	0( -)	0( -)	3( 33.3%)	0( -)	0( -)	0( -)
5歳以上10歳未満	1( 1.0%)	1( 1.1%)	0( -)	0( -)	0( -)	0( -)	0( -)	0( -)
10歳代	1( 1.0%)	1( 1.1%)	0( -)	0( -)	0( -)	0( -)	0( -)	0( -)
20歳代	1( 1.0%)	1( 1.1%)	0( -)	0( -)	0( -)	0( -)	0( -)	0( -)
30歳代	1( 1.0%)	1( 1.1%)	0( -)	0( -)	0( -)	0( -)	0( -)	0( -)
40歳代	2( 2.0%)	2( 2.2%)	0( -)	0( -)	0( -)	0( -)	0( -)	0( -)
50歳代	6( 6.0%)	6( 6.6%)	0( -)	0( -)	0( -)	0( -)	0( -)	0( -)
60歳代	14( 14.0%)	12( 13.2%)	0( -)	0( -)	2( 22.2%)	0( -)	0( -)	0( -)
70歳代	21( 21.0%)	20( 22.0%)	0( -)	0( -)	1( 11.1%)	0( -)	0( -)	0( -)
80歳代	33( 33.0%)	32( 35.2%)	0( -)	0( -)	1( 11.1%)	0( -)	0( -)	0( -)
90歳以上	13( 13.0%)	12( 13.2%)	0( -)	0( -)	1( 11.1%)	0( -)	0( -)	0( -)
合計	100	91	0	0	9	0	0	0

## 5. 耐性菌新規感染症・感染症患者の検体\*内訳

## 新規感染症患者

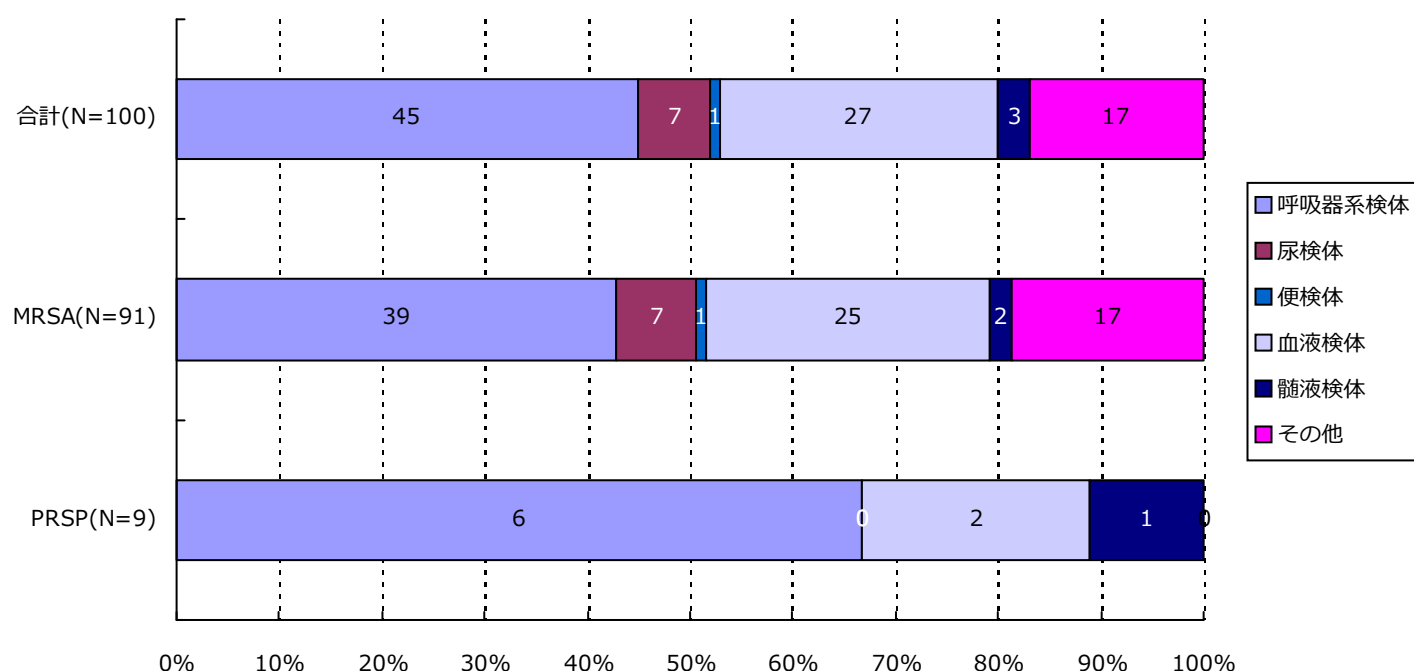


分類	合計	MRSA	VRSA	VRE	PRSP	MDRP	MDRA	CRE
呼吸器系	43( 44.3%)	37( 42.0%)	0( -)	0( -)	6( 66.7%)	0( -)	0( -)	0( -)
尿検体	7( 7.2%)	7( 8.0%)	0( -)	0( -)	0( -)	0( -)	0( -)	0( -)
便検体	1( 1.0%)	1( 1.1%)	0( -)	0( -)	0( -)	0( -)	0( -)	0( -)
血液検体	27( 27.8%)	25( 28.4%)	0( -)	0( -)	2( 22.2%)	0( -)	0( -)	0( -)
髄液検体	3( 3.1%)	2( 2.3%)	0( -)	0( -)	1( 11.1%)	0( -)	0( -)	0( -)
その他	16( 16.5%)	16( 18.2%)	0( -)	0( -)	0( -)	0( -)	0( -)	0( -)
合計	97	88	0	0	9	0	0	0

\*検体区分については巻末の資料 1 を参照

## 5. 耐性菌新規感染症・感染症患者の検体\*内訳

## 感染症患者



分類	合計	MRSA	VRSA	VRE	PRSP	MDRP	MDRA	CRE
呼吸器系	45( 45.0%)	39( 42.9%)	0( -)	0( -)	6( 66.7%)	0( -)	0( -)	0( -)
尿検体	7( 7.0%)	7( 7.7%)	0( -)	0( -)	0( -)	0( -)	0( -)	0( -)
便検体	1( 1.0%)	1( 1.1%)	0( -)	0( -)	0( -)	0( -)	0( -)	0( -)
血液検体	27( 27.0%)	25( 27.5%)	0( -)	0( -)	2( 22.2%)	0( -)	0( -)	0( -)
髄液検体	3( 3.0%)	2( 2.2%)	0( -)	0( -)	1( 11.1%)	0( -)	0( -)	0( -)
その他	17( 17.0%)	17( 18.7%)	0( -)	0( -)	0( -)	0( -)	0( -)	0( -)
合計	100	91	0	0	9	0	0	0

\*検体区分については巻末の資料 1 を参照

(三重県)

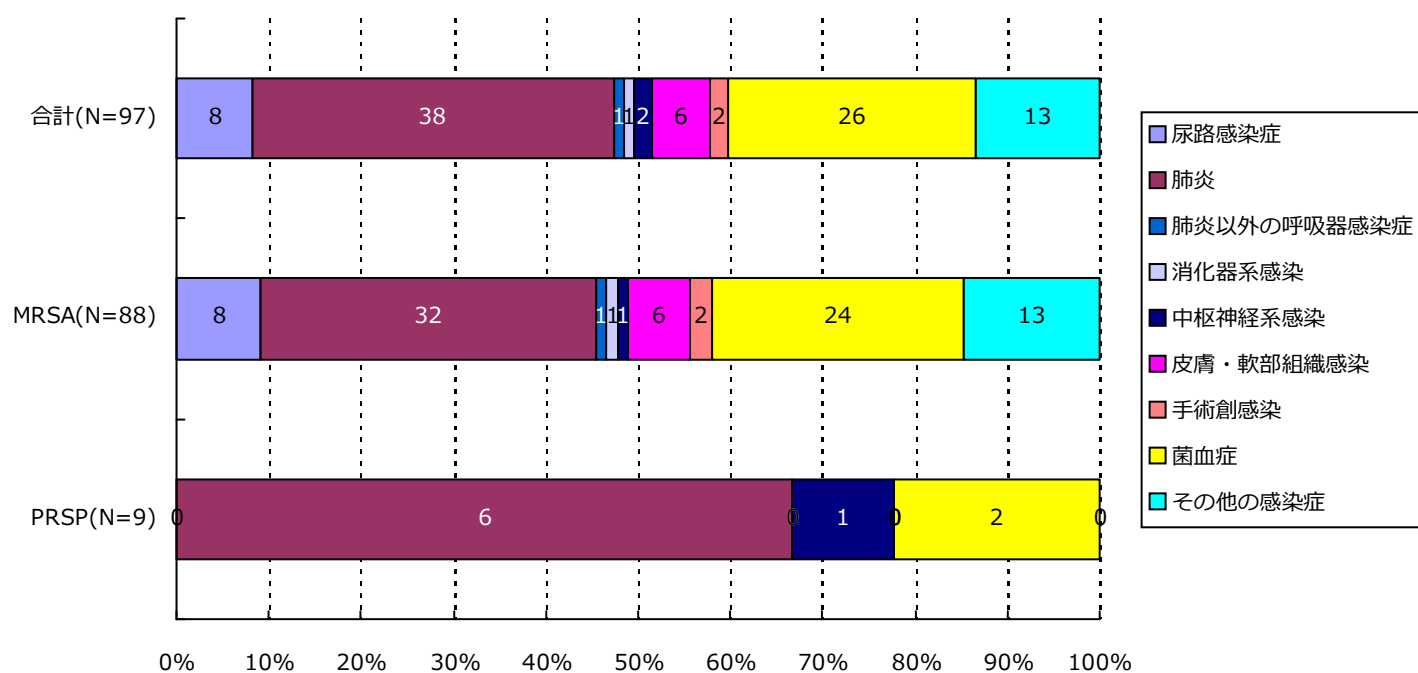
公開情報 2018年4月～6月 四半期報(全集計対象医療機関)

院内感染対策サーベイランス 全入院患者部門



## 6. 耐性菌新規感染症・感染症患者の感染症名別内訳

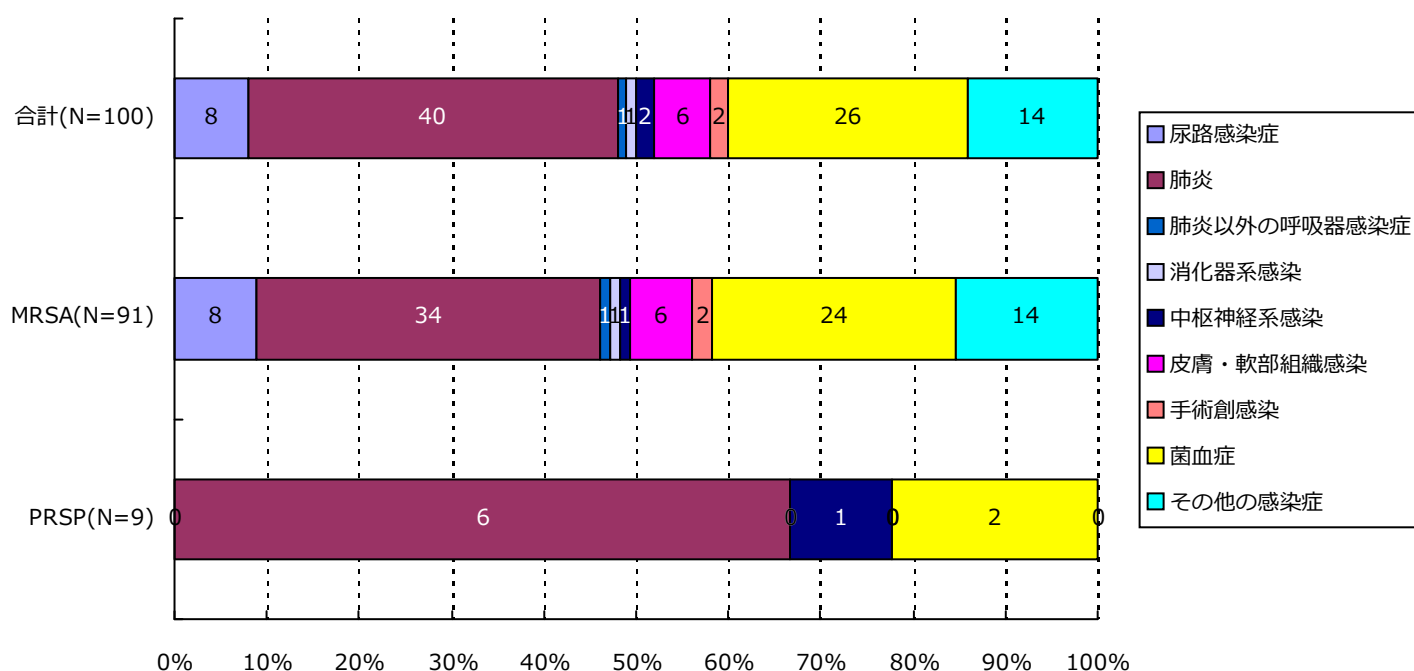
### 新規感染症患者



分類	合計	MRSA	VRSA	VRE	PRSP	MDRP	MDRA	CRE
尿路	8( 8.2%)	8( 9.1%)	0( -)	0( -)	0( -)	0( -)	0( -)	0( -)
肺炎	38( 39.2%)	32( 36.4%)	0( -)	0( -)	6( 66.7%)	0( -)	0( -)	0( -)
肺炎以外	1( 1.0%)	1( 1.1%)	0( -)	0( -)	0( -)	0( -)	0( -)	0( -)
消化器系	1( 1.0%)	1( 1.1%)	0( -)	0( -)	0( -)	0( -)	0( -)	0( -)
中枢神経系	2( 2.1%)	1( 1.1%)	0( -)	0( -)	1( 11.1%)	0( -)	0( -)	0( -)
皮膚・軟部	6( 6.2%)	6( 6.8%)	0( -)	0( -)	0( -)	0( -)	0( -)	0( -)
手術創	2( 2.1%)	2( 2.3%)	0( -)	0( -)	0( -)	0( -)	0( -)	0( -)
菌血症	26( 26.8%)	24( 27.3%)	0( -)	0( -)	2( 22.2%)	0( -)	0( -)	0( -)
その他	13( 13.4%)	13( 14.8%)	0( -)	0( -)	0( -)	0( -)	0( -)	0( -)
合計	97	88	0	0	9	0	0	0

## 6. 耐性菌新規感染症・感染症患者の感染症名別内訳

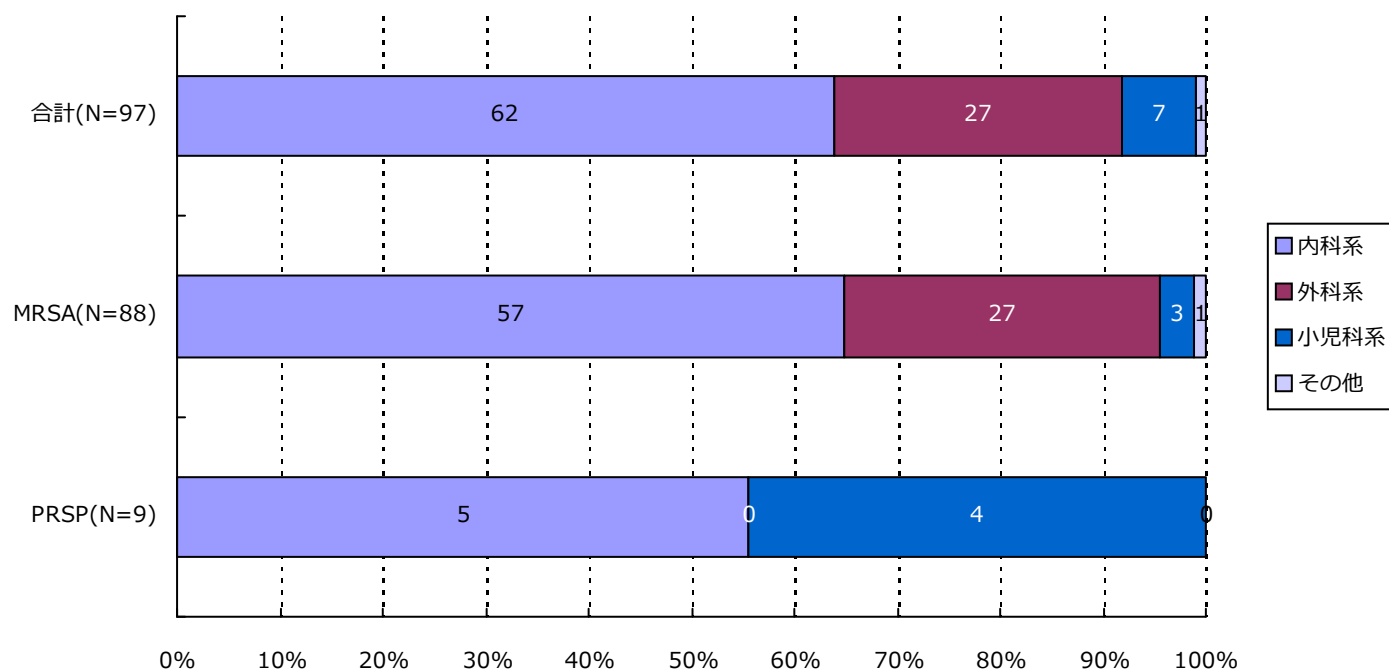
感染症患者



分類	合計	MRSA	VRSA	VRE	PRSP	MDRP	MDRA	CRE
尿路	8( 8.0%)	8( 8.8%)	0( -)	0( -)	0( -)	0( -)	0( -)	0( -)
肺炎	40( 40.0%)	34( 37.4%)	0( -)	0( -)	6( 66.7%)	0( -)	0( -)	0( -)
肺炎以外	1( 1.0%)	1( 1.1%)	0( -)	0( -)	0( -)	0( -)	0( -)	0( -)
消化器系	1( 1.0%)	1( 1.1%)	0( -)	0( -)	0( -)	0( -)	0( -)	0( -)
中枢神経系	2( 2.0%)	1( 1.1%)	0( -)	0( -)	1( 11.1%)	0( -)	0( -)	0( -)
皮膚・軟部	6( 6.0%)	6( 6.6%)	0( -)	0( -)	0( -)	0( -)	0( -)	0( -)
手術創	2( 2.0%)	2( 2.2%)	0( -)	0( -)	0( -)	0( -)	0( -)	0( -)
菌血症	26( 26.0%)	24( 26.4%)	0( -)	0( -)	2( 22.2%)	0( -)	0( -)	0( -)
その他	14( 14.0%)	14( 15.4%)	0( -)	0( -)	0( -)	0( -)	0( -)	0( -)
合計	100	91	0	0	9	0	0	0

## 7. 耐性菌新規感染症・感染症患者の診療科\*別内訳

## 新規感染症患者

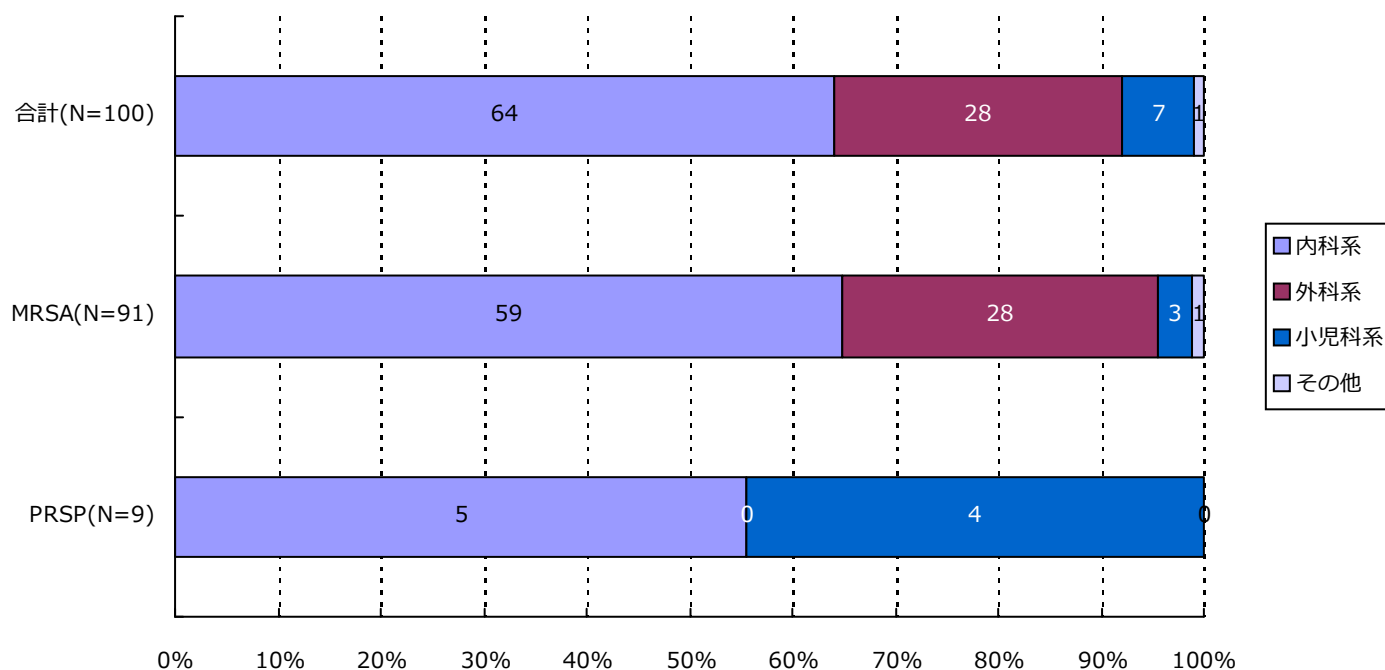


分類	合計	MRSA	VRSA	VRE	PRSP	MDRP	MDRA	CRE
内科系	62( 63.9%)	57( 64.8%)	0( -)	0( -)	5( 55.6%)	0( -)	0( -)	0( -)
外科系	27( 27.8%)	27( 30.7%)	0( -)	0( -)	0( -)	0( -)	0( -)	0( -)
小児科系	7( 7.2%)	3( 3.4%)	0( -)	0( -)	4( 44.4%)	0( -)	0( -)	0( -)
その他	1( 1.0%)	1( 1.1%)	0( -)	0( -)	0( -)	0( -)	0( -)	0( -)
合計	97	88	0	0	9	0	0	0

\*診療科の内訳については巻末の資料2を参照

## 7. 耐性菌新規感染症・感染症患者の診療科\*別内訳

## 感染症患者



分類	合計	MRSA	VRSA	VRE	PRSP	MDRP	MDRA	CRE
内科系	64( 64.0%)	59( 64.8%)	0( -)	0( -)	5( 55.6%)	0( -)	0( -)	0( -)
外科系	28( 28.0%)	28( 30.8%)	0( -)	0( -)	0( -)	0( -)	0( -)	0( -)
小児科系	7( 7.0%)	3( 3.3%)	0( -)	0( -)	4( 44.4%)	0( -)	0( -)	0( -)
その他	1( 1.0%)	1( 1.1%)	0( -)	0( -)	0( -)	0( -)	0( -)	0( -)
合計	100	91	0	0	9	0	0	0

\*診療科の内訳については巻末の資料2を参照

## ・ 資料 1

呼吸器系検体	喀出痰
	気管内採痰
	気管支洗浄液
	咽頭粘液
	鼻腔内
	口腔内
	生検材料(肺)
	胸水
	その他(呼吸器)
尿検体	自然排尿
	採尿カテーテル
	留置カテーテル
	カテーテル尿
便検体	糞便
血液検体	静脈血
	動脈血
髄液検体	髄液
その他	尿道分泌液
	膣分泌液
	胃・十二指腸液
	胆汁
	生検材料(消化管)
	腹水
	関節液
	その他

## ・ 資料 2

内科系	内科
	循環器内科
	神経内科
	呼吸器内科
	消化器内科
	胃腸科
	内分泌・代謝内科
	腎臓内科
	糖尿病内科
	アレルギー・膠原病内科
	膠原病内科
	アレルギー内科
	リウマチ内科
	血液内科
	感染症内科
	老人内科
	心療内科
外科系	外科
	消化器外科
	肛門科
	肝胆脾外科
	心臓血管外科
	内分泌外科
	呼吸器外科
	小児外科
	小児循環器外科
	小児消化器外科
	産婦人科
	産科
	婦人科
	整形外科
	美容外科
	眼科
	耳鼻咽喉科
	気管食道科
	泌尿器科
	皮膚・泌尿器科
小児科系	皮膚科
	脳神経外科
	形成外科
	歯科口腔外科
	歯科
	小児歯科
	矯正歯科
	口腔外科
	手術部
	移植・人工臓器科
	小児科
	新生児科
	新生児集中治療部(NICU)
	周産期センター
その他	性病科
	神経科
	精神科
	放射線科
	総合診療部
	救急部
	救急・集中治療部
	集中治療部(ICU)
	冠動脈疾患集中治療部(CCU)
	内視鏡科
	透析科
	理学療法・リハビリテーション科
	理学療法科
	リハビリテーション科
	麻酔科
	その他

精度管理について

四半期報ではVRSAに対してのみ、報告医療機関にその真偽を確認し誤報告を除外している。

# 資料 3 厚生労働省 院内感染対策サーベイランス 薬剤耐性菌 判定基準 (Ver.3.1)

菌名	概要*	菌名コード	微量液体希釈法の基準*	ディスク拡散法の基準
メチシリン耐性黄色ブドウ球菌 (MRSA)	MPIPC が “R” の <i>Staphylococcus aureus</i> (または CFX がディスク拡散法で “R”)、または選択培地で MRSA と確認された菌	1301、1303	MPIPC $\geq$ 4 $\mu$ g/ml	MPIPC $\leq$ 10mm または CFX $\leq$ 21mm
バンコマイシン耐性黄色ブドウ球菌 (VRSA)	VCM が微量液体希釈法で “R” の <i>Staphylococcus aureus</i>	1301、1303-1306	VCM $\geq$ 16 $\mu$ g/ml	
バンコマイシン耐性腸球菌 (VRE)	下記のいずれかの条件を満たす <i>Enterococcus</i> spp. ・ VCM が微量液体希釈法で耐性 + ・ VCM がディスク拡散法で “R” ・ 選択培地で VRE と確認された菌 注) 種の同定が行われていない <i>Enterococcus</i> sp. は除く	1201、1202、1205、1206、1209、1210、1213-1217	VCM $\geq$ 16 $\mu$ g/ml +	VCM $\leq$ 14mm
ペニシリン耐性肺炎球菌 (PRSP)	PCG が微量液体希釈法で耐性 +、または MPIPC がディスク拡散法で “S 以外” の <i>Streptococcus pneumoniae</i>	1131	PCG $\geq$ 0.125 $\mu$ g/ml +	MPIPC $\leq$ 19mm または PCG が試薬会社の基準で “S 以外” (例 $\leq$ 23mm) ‡
多剤耐性緑膿菌 (MDRP)	下記のすべての条件を満たす <i>Pseudomonas aeruginosa</i> ・ カルバペネム系 (IPM、MEPM のいずれか) が微量液体希釈法で耐性 +、またはディスク拡散法で “R” ・ アミノグリコシド系は AMK が微量液体希釈法で耐性 +、またはディスク拡散法で “R” ・ フルオロキノロン系が “R” (NFLX、OFLX、LVFX、LFLX、CPFX、GFLX のいずれか)	4001	IPM・MEPM $\geq$ 16 $\mu$ g/ml + AMK $\geq$ 32 $\mu$ g/ml + NFLX $\geq$ 16 $\mu$ g/ml OFLX・LVFX・LFLX・GFLX $\geq$ 8 $\mu$ g/ml CPFX $\geq$ 4 $\mu$ g/ml	IPM・MEPM $\leq$ 13mm + AMK $\leq$ 14mm NFLX・OFLX $\leq$ 12mm LVFX $\leq$ 13mm、LFLX $\leq$ 18mm CPFX $\leq$ 15mm、GFLX $\leq$ 14mm
多剤耐性アシネトバクター属 (MDRA)	下記のすべての条件を満たす <i>Acinetobacter</i> spp. ・ カルバペネム系が “R” (IPM、MEPM のいずれか) ・ アミノグリコシド系は AMK が微量液体希釈法で耐性 +、またはディスク拡散法で “R” ・ フルオロキノロン系が “R” (LVFX、CPFX、GFLX のいずれか)	4400-4403	IPM・MEPM $\geq$ 16 $\mu$ g/ml AMK $\geq$ 32 $\mu$ g/ml + LVFX・GFLX $\geq$ 8 $\mu$ g/ml CPFX $\geq$ 4 $\mu$ g/ml	IPM・MEPM $\leq$ 13mm AMK $\leq$ 14mm LVFX $\leq$ 13mm、GFLX $\leq$ 14mm CPFX $\leq$ 15mm
カルバペネム耐性腸内細菌科細菌 (CRE)	下記のいずれかの条件を満たす腸内細菌科細菌 ・ MEPM が耐性 + ・ IPM が耐性 +、かつ CMZ が “R”	2000-2691、3150-3151	MEPM $\geq$ 2 $\mu$ g/ml + IPM $\geq$ 2 $\mu$ g/ml + かつ CMZ $\geq$ 64 $\mu$ g/ml	MEPM $\leq$ 22mm IPM $\leq$ 22mm、かつ CMZ $\leq$ 12mm

\* 原則 S,I,R の判定は CLSI2012(M100-S22)に準拠

+ 感染症発生動向調査の基準に準拠

‡ PR(I)SP のスクリーニングにディスク拡散法で PCG を用いることは推奨されていないが、国内の現状を考慮し採用