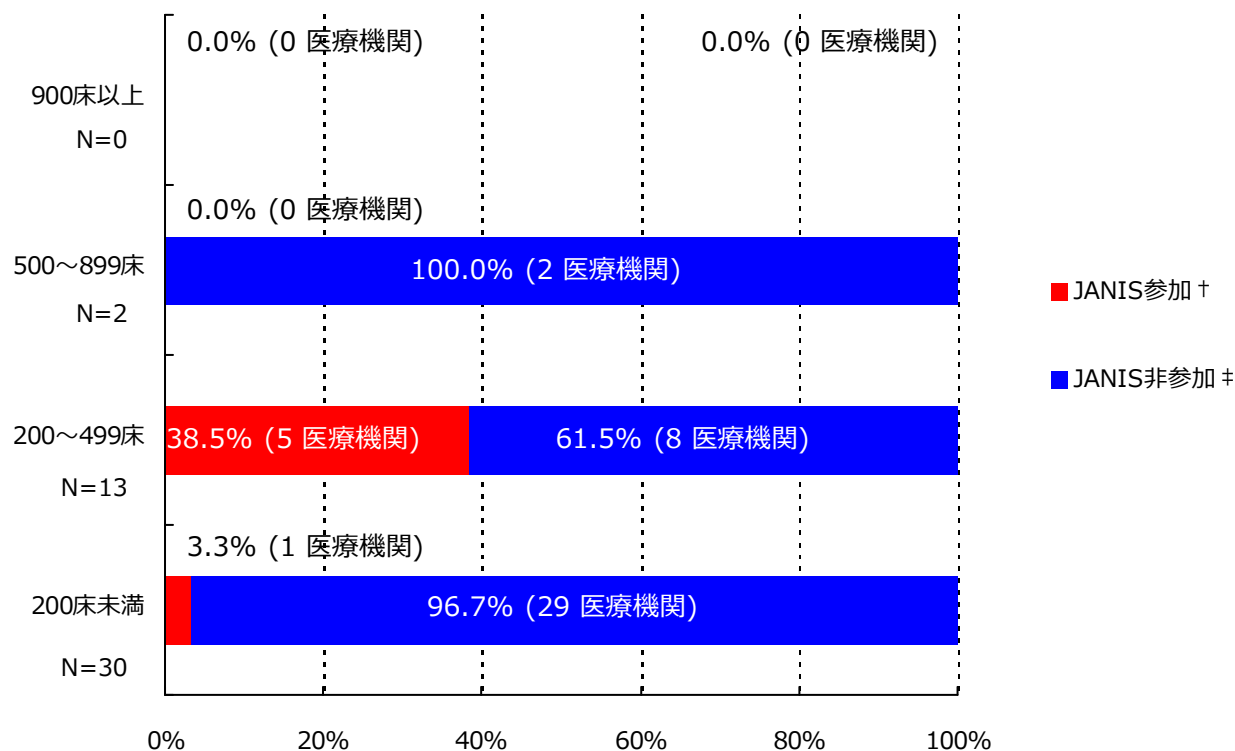


## 1. データ提出医療機関\*数(6医療機関)



\*ここではデータ提出医療機関は集計対象医療機関を表す

† JANIS参加 = 2015年10月～12月 集計対象医療機関数

‡ JANIS非参加 = (2014年 都道府県別医療機関数¶) - (2015年10月～12月 集計対象医療機関数)

病床数	2014年 都道府県別医療機関数¶	2015年10月～12月 集計対象医療機関数 (都道府県別医療機関数に占める割合)
900床以上	0	0 ( - )
500～899床	2	0 ( 0.0%)
200～499床	13	5 ( 38.5%)
200床未満	30	1 ( 3.3%)
病床数不明	-	0 ( - )
合計	45	6 ( 13.3%)

¶平成26年医療施設（動態）調査を参照した。

(鳥取県)

公開情報 2015年10月～12月 四半期報(全集計対象医療機関)

院内感染対策サーベイランス 全入院患者部門



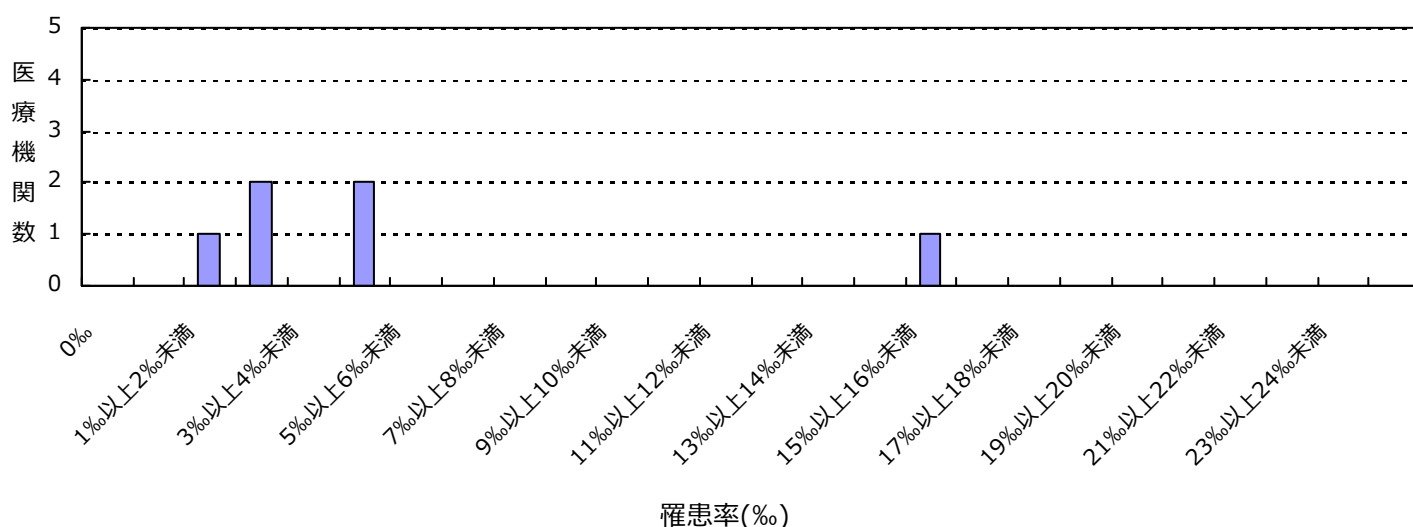
## 2. 新規感染症患者数と罹患率

### メチシリン耐性黄色ブドウ球菌(MRSA)感染症

#### 罹患率

薬剤耐性菌名	総入院患者数	継続感染症患者数	新規感染症患者数	全体の罹患率	集計対象医療機関の罹患率(%)の分布
MRSA	10,750	1	44	4.09%	1.21 3.14 15.06  -----

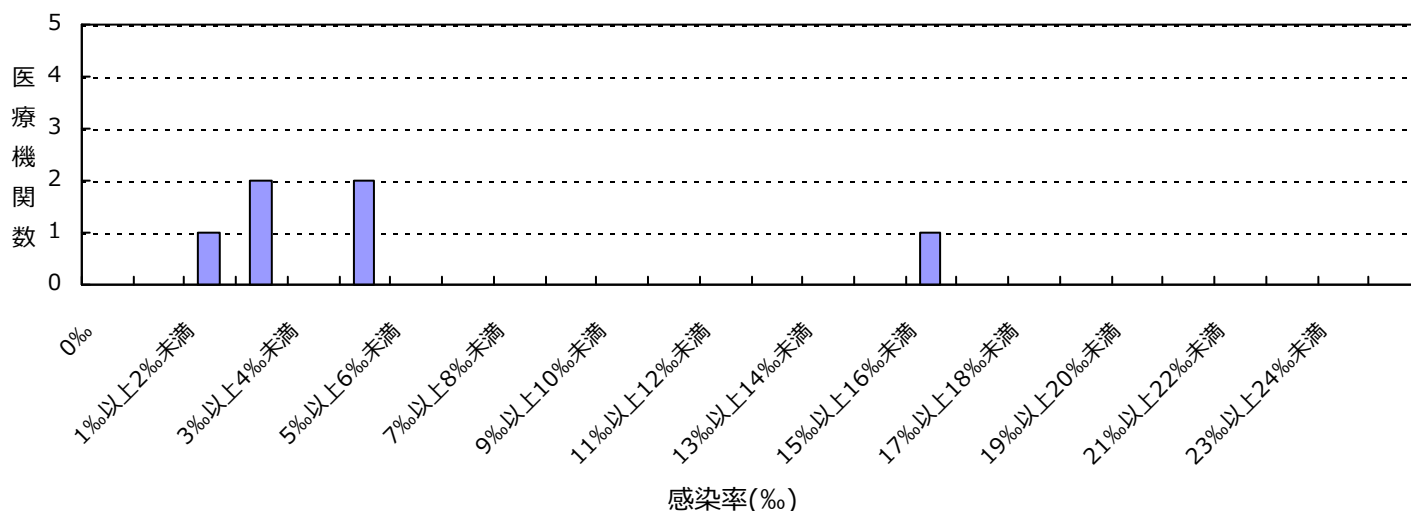
集計対象医療機関の罹患率 (N=6)



#### 感染率

薬剤耐性菌名	総入院患者数	感染症患者数	全体の感染率	集計対象医療機関の感染率(%)の分布
MRSA	10,750	45	4.19%	1.21 3.14 15.06  -----

集計対象医療機関の感染率 (N=6)



(鳥取県)

公開情報 2015年10月～12月 四半期報(全集計対象医療機関)

院内感染対策サーベイランス 全入院患者部門



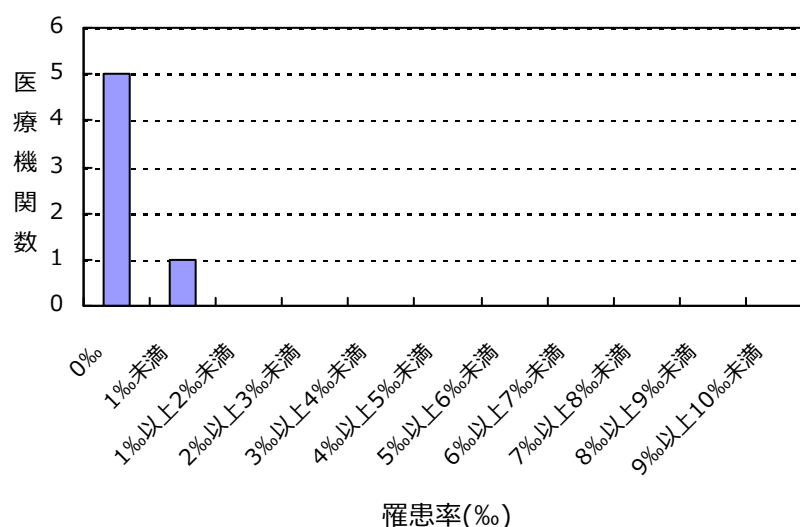
## 2. 新規感染症患者数と罹患率

### 多剤耐性緑膿菌(MDRP)感染症

#### 罹患率

薬剤耐性菌名	総入院患者数	継続感染症患者数	新規感染症患者数	全体の罹患率	集計対象医療機関の罹患率(‰)の分布
MDRP	10,750	0	1	0.09%	0.00   0.48

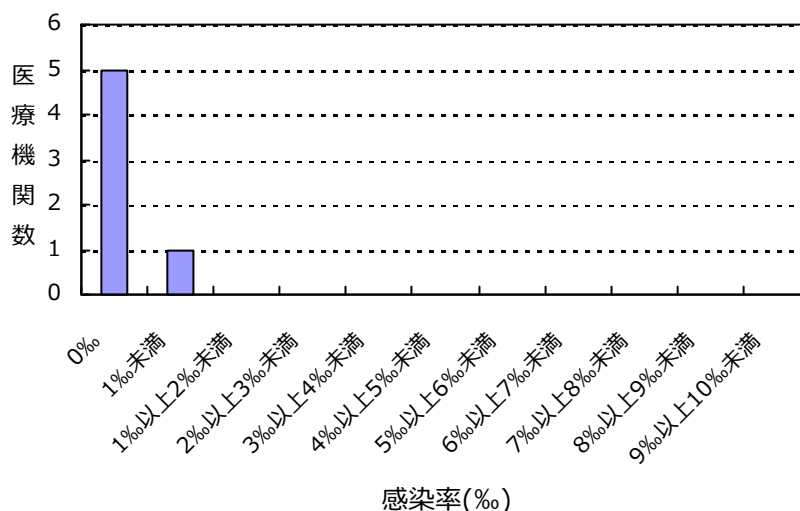
集計対象医療機関の罹患率 (N=6)



#### 感染率

薬剤耐性菌名	総入院患者数	感染症患者数	全体の感染率	集計対象医療機関の感染率(‰)の分布
MDRP	10,750	1	0.09%	0.00   0.48

集計対象医療機関の感染率 (N=6)



(鳥取県)

公開情報 2015年10月～12月 四半期報(全集計対象医療機関)  
院内感染対策サーベイランス 全入院患者部門



## 2. 新規感染症患者数と罹患率

バンコマイシン耐性黄色ブドウ球菌(VRSA)感染症の報告はありませんでした

バンコマイシン耐性腸球菌(VRE)感染症の報告はありませんでした

ペニシリン耐性肺炎球菌(PRSP)感染症の報告はありませんでした

多剤耐性アシネトバクター属(MDRA)感染症の報告はありませんでした

カルバペネム耐性腸内細菌科細菌(CRE)感染症の報告はありませんでした

## 総入院患者数、感染症患者数、罹患率、感染率の説明

総入院患者数 = (対象期間の各月の新規入院患者数の合計) + (対象期間の一番初めの月の継続入院患者数)

感染症患者数 = (新規感染症患者数) + (対象期間の一番初めの月の継続感染症患者数)

新規感染症患者数 = 対象期間の各月の新規感染症患者数の合計

継続感染症患者数 = 対象期間の一番初めの月より前に新規感染症患者とされ、対象期間の一番初めの月に改めて検査した際にも、継続的に同じ耐性菌に感染していた患者の数

罹患率 = (新規感染症患者数) ÷ ((総入院患者数) - (対象期間の一番初めの月の継続感染症患者数)) × 1000

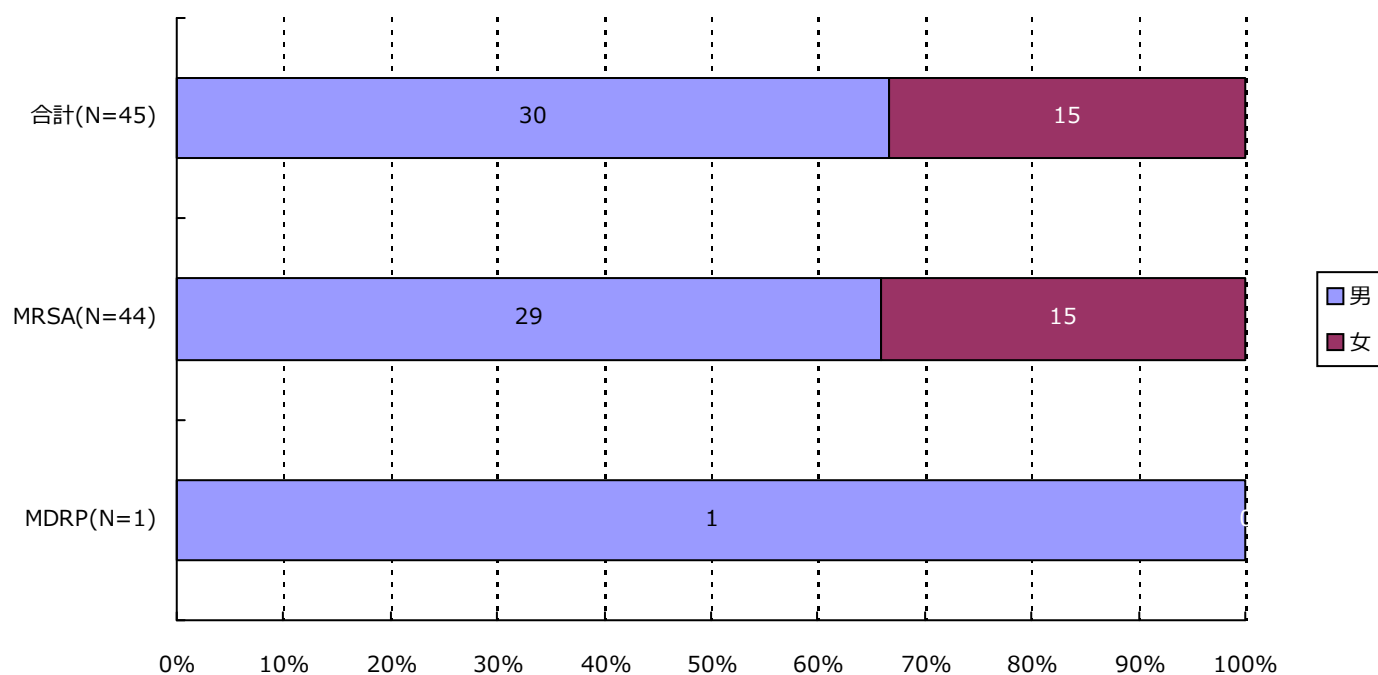
感染率 = (感染症患者数) ÷ (総入院患者数) × 1000

全体の罹患率 = (集計対象医療機関の新規感染症患者数合計) ÷ ((集計対象医療機関の総入院患者数合計) - (集計対象医療機関の対象期間の一番初めの月の継続感染症患者数合計)) × 1000

全体の感染率 = (集計対象医療機関の感染症患者数合計) ÷ (集計対象医療機関の総入院患者数合計) × 1000

## 3. 耐性菌新規感染症・感染症患者の性別内訳

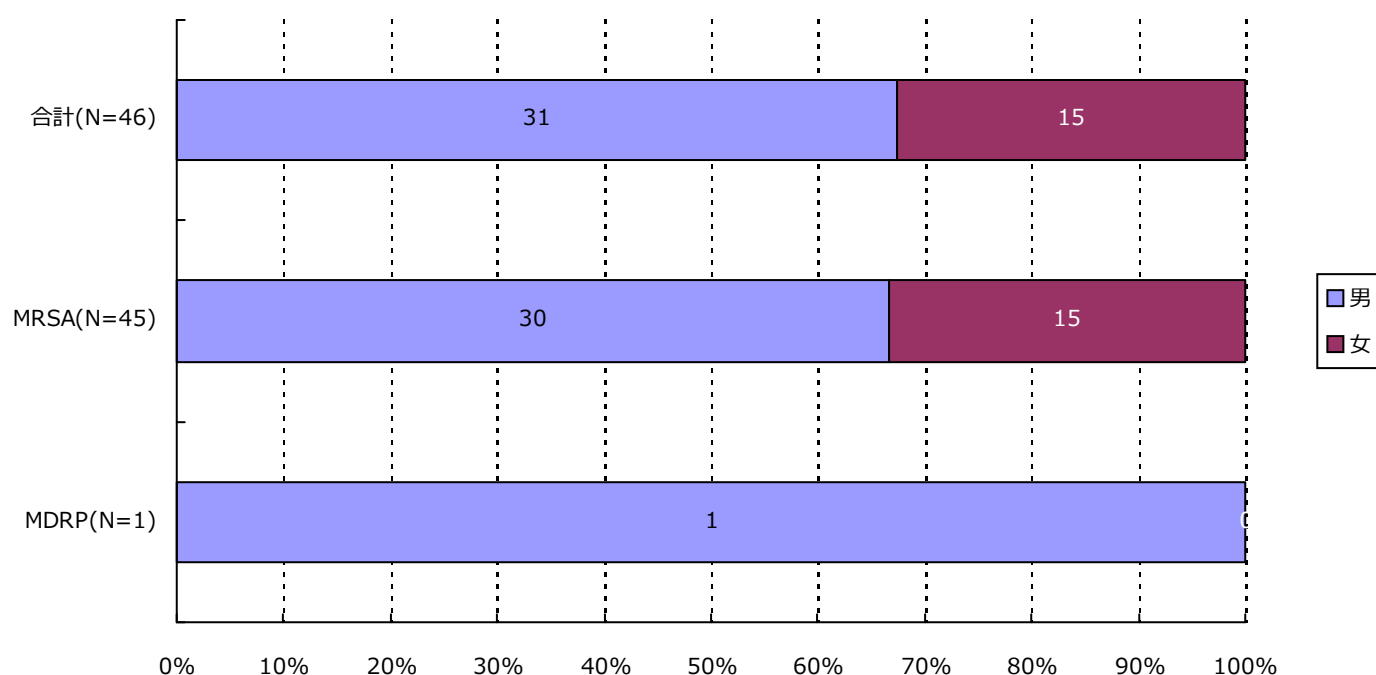
## 新規感染症患者



分類	合計	MRSA	VRSA	VRE	PRSP	MDRP	MDRA	CRE
男	30 ( 66.7% )	29 ( 65.9% )	0 ( - )	0 ( - )	0 ( - )	1 ( 100.0% )	0 ( - )	0 ( - )
女	15 ( 33.3% )	15 ( 34.1% )	0 ( - )	0 ( - )	0 ( - )	0 ( - )	0 ( - )	0 ( - )
合計	45	44	0	0	0	1	0	0

## 3. 耐性菌新規感染症・感染症患者の性別内訳

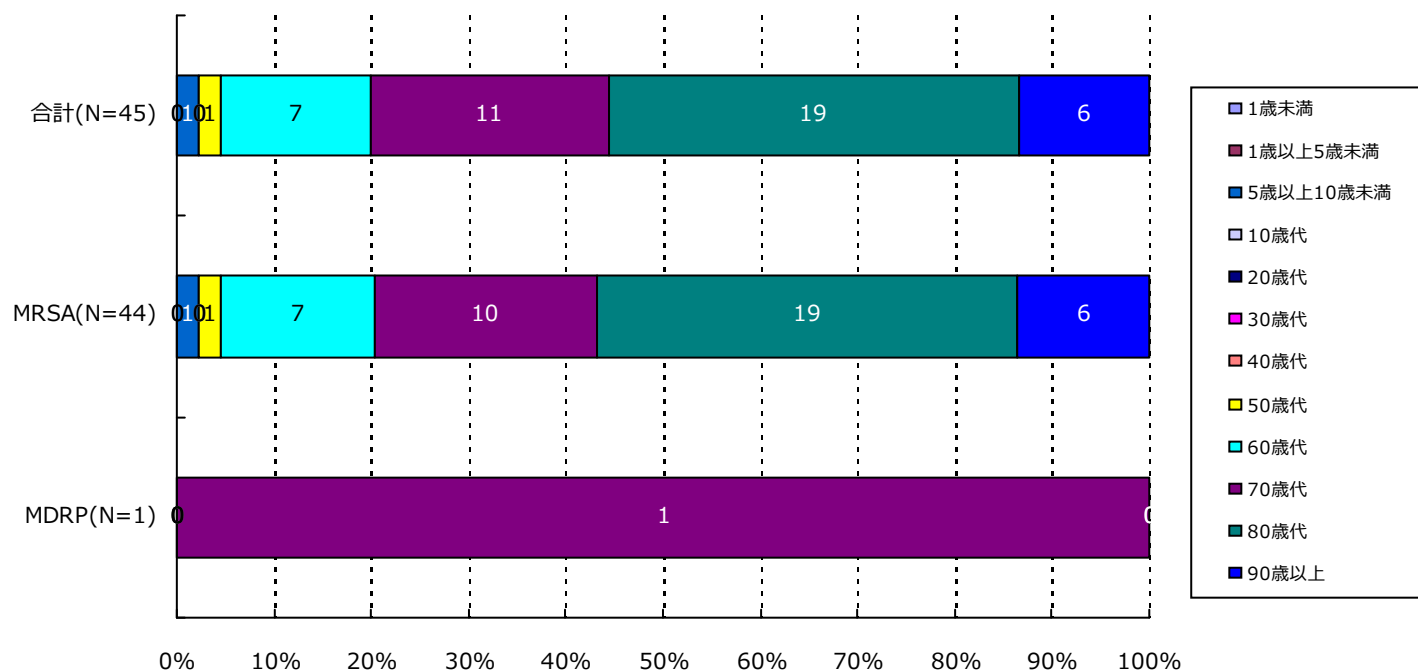
## 感染症患者



分類	合計	MRSA	VRSA	VRE	PRSP	MDRP	MDRA	CRE
男	31 ( 67.4% )	30 ( 66.7% )	0 ( - )	0 ( - )	0 ( - )	1 ( 100.0% )	0 ( - )	0 ( - )
女	15 ( 32.6% )	15 ( 33.3% )	0 ( - )	0 ( - )	0 ( - )	0 ( - )	0 ( - )	0 ( - )
合計	46	45	0	0	0	1	0	0

## 4. 耐性菌新規感染症・感染症患者の年齢別内訳

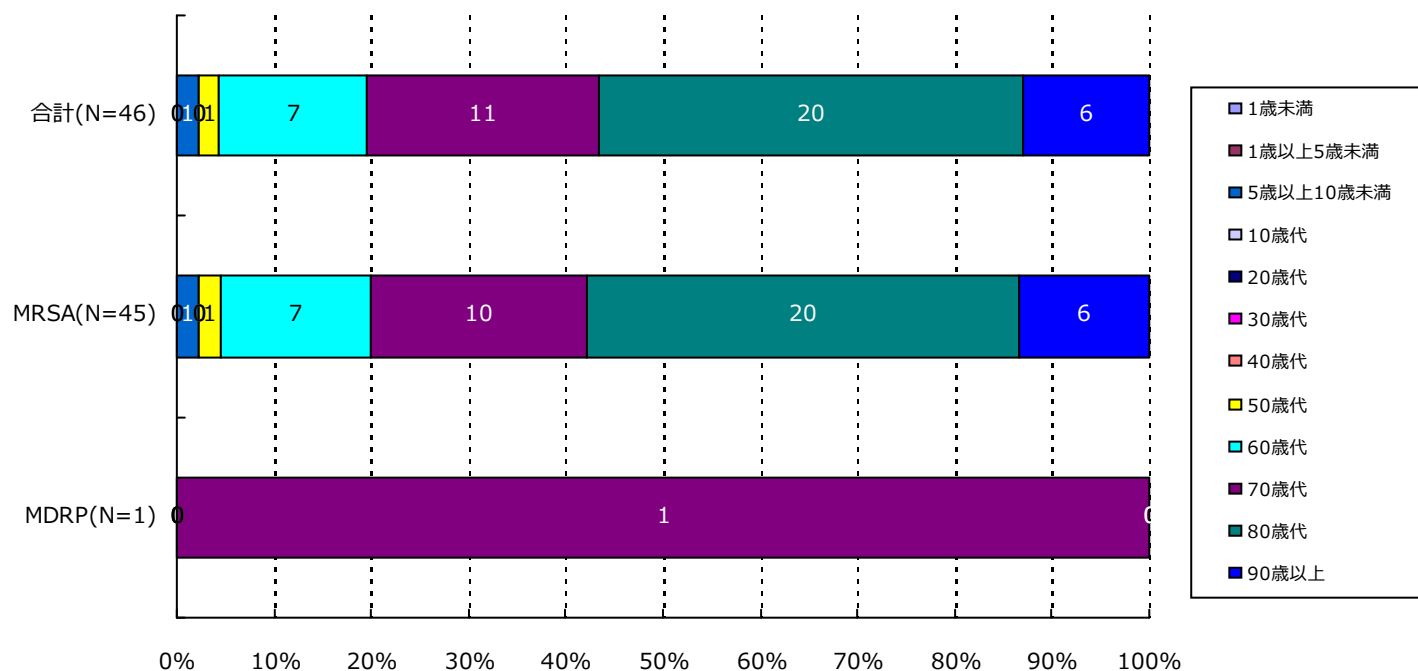
## 新規感染症患者



分類	合計	MRSA	VRSA	VRE	PRSP	MDRP	MDRA	CRE
1歳未満	0( -)	0( -)	0( -)	0( -)	0( -)	0( -)	0( -)	0( -)
1歳以上5歳未満	0( -)	0( -)	0( -)	0( -)	0( -)	0( -)	0( -)	0( -)
5歳以上10歳未満	1( 2.2%)	1( 2.3%)	0( -)	0( -)	0( -)	0( -)	0( -)	0( -)
10歳代	0( -)	0( -)	0( -)	0( -)	0( -)	0( -)	0( -)	0( -)
20歳代	0( -)	0( -)	0( -)	0( -)	0( -)	0( -)	0( -)	0( -)
30歳代	0( -)	0( -)	0( -)	0( -)	0( -)	0( -)	0( -)	0( -)
40歳代	0( -)	0( -)	0( -)	0( -)	0( -)	0( -)	0( -)	0( -)
50歳代	1( 2.2%)	1( 2.3%)	0( -)	0( -)	0( -)	0( -)	0( -)	0( -)
60歳代	7( 15.6%)	7( 15.9%)	0( -)	0( -)	0( -)	0( -)	0( -)	0( -)
70歳代	11( 24.4%)	10( 22.7%)	0( -)	0( -)	0( -)	1( 100.0%)	0( -)	0( -)
80歳代	19( 42.2%)	19( 43.2%)	0( -)	0( -)	0( -)	0( -)	0( -)	0( -)
90歳以上	6( 13.3%)	6( 13.6%)	0( -)	0( -)	0( -)	0( -)	0( -)	0( -)
合計	45	44	0	0	0	1	0	0

## 4. 耐性菌新規感染症・感染症患者の年齢別内訳

## 感染症患者

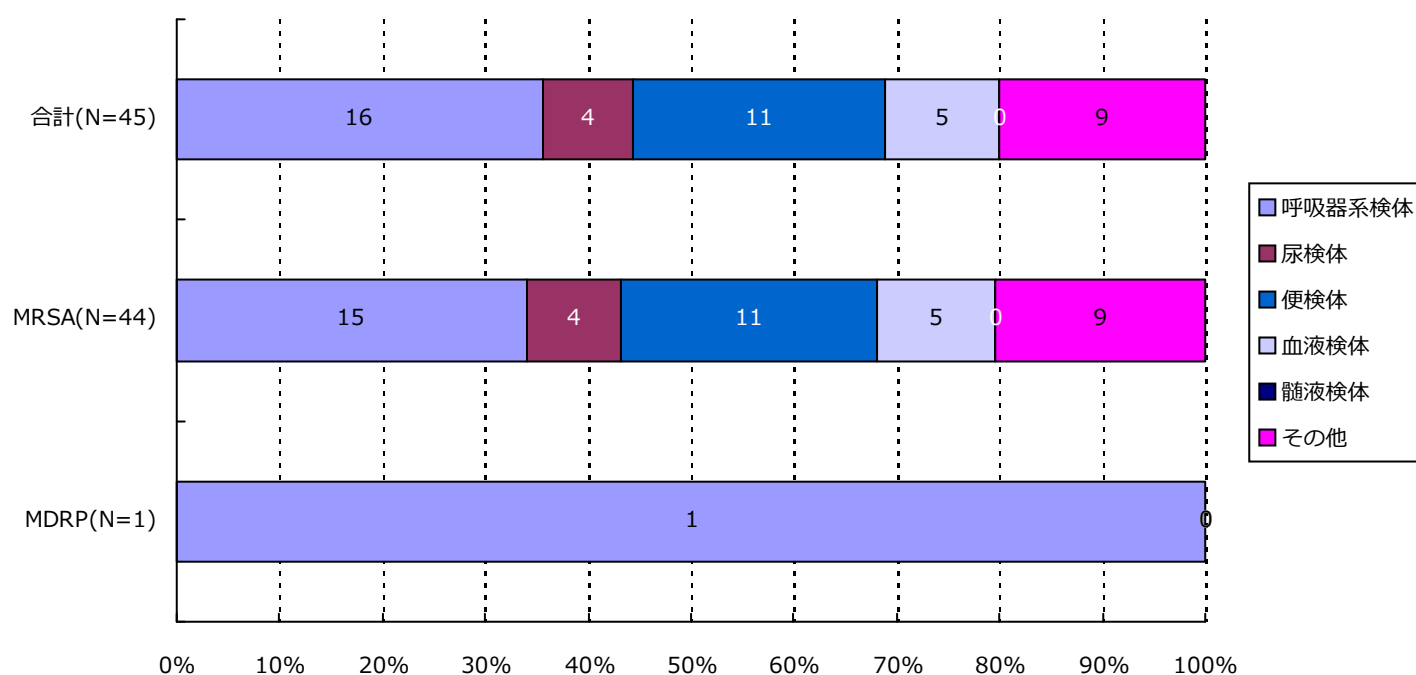


分類	合計	MRSA	VRSA	VRE	PRSP	MDRP	MDRA	CRE
1歳未満	0( -)	0( -)	0( -)	0( -)	0( -)	0( -)	0( -)	0( -)
1歳以上5歳未満	0( -)	0( -)	0( -)	0( -)	0( -)	0( -)	0( -)	0( -)
5歳以上10歳未満	1( 2.2%)	1( 2.2%)	0( -)	0( -)	0( -)	0( -)	0( -)	0( -)
10歳代	0( -)	0( -)	0( -)	0( -)	0( -)	0( -)	0( -)	0( -)
20歳代	0( -)	0( -)	0( -)	0( -)	0( -)	0( -)	0( -)	0( -)
30歳代	0( -)	0( -)	0( -)	0( -)	0( -)	0( -)	0( -)	0( -)
40歳代	0( -)	0( -)	0( -)	0( -)	0( -)	0( -)	0( -)	0( -)
50歳代	1( 2.2%)	1( 2.2%)	0( -)	0( -)	0( -)	0( -)	0( -)	0( -)
60歳代	7( 15.2%)	7( 15.6%)	0( -)	0( -)	0( -)	0( -)	0( -)	0( -)
70歳代	11( 23.9%)	10( 22.2%)	0( -)	0( -)	0( -)	1( 100.0%)	0( -)	0( -)
80歳代	20( 43.5%)	20( 44.4%)	0( -)	0( -)	0( -)	0( -)	0( -)	0( -)
90歳以上	6( 13.0%)	6( 13.3%)	0( -)	0( -)	0( -)	0( -)	0( -)	0( -)
合計	46	45	0	0	0	1	0	0



## 5. 耐性菌新規感染症・感染症患者の検体\*内訳

## 新規感染症患者

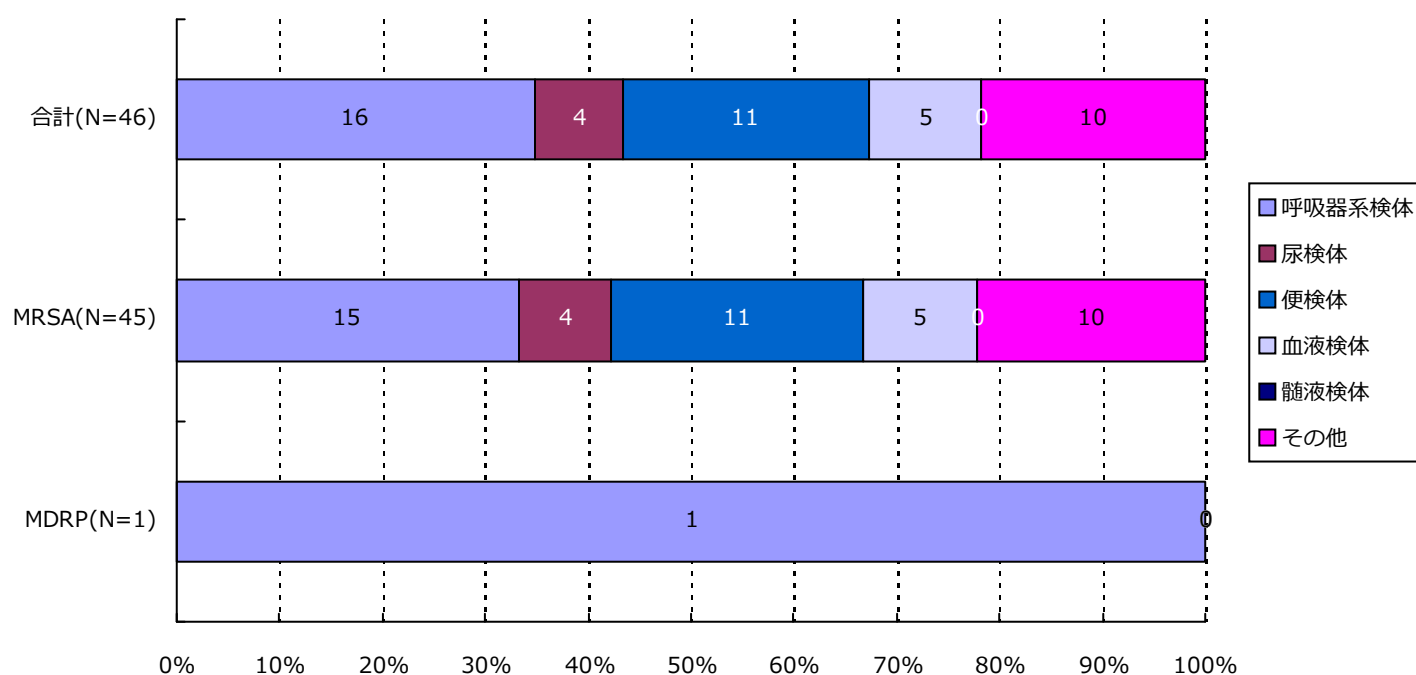


分類	合計	MRSA	VRSA	VRE	PRSP	MDRP	MDRA	CRE
呼吸器系	16( 35.6%)	15( 34.1%)	0( -)	0( -)	0( -)	1( 100.0%)	0( -)	0( -)
尿検体	4( 8.9%)	4( 9.1%)	0( -)	0( -)	0( -)	0( -)	0( -)	0( -)
便検体	11( 24.4%)	11( 25.0%)	0( -)	0( -)	0( -)	0( -)	0( -)	0( -)
血液検体	5( 11.1%)	5( 11.4%)	0( -)	0( -)	0( -)	0( -)	0( -)	0( -)
髄液検体	0( -)	0( -)	0( -)	0( -)	0( -)	0( -)	0( -)	0( -)
その他	9( 20.0%)	9( 20.5%)	0( -)	0( -)	0( -)	0( -)	0( -)	0( -)
合計	45	44	0	0	0	1	0	0

\*検体区分については巻末の資料1を参照

## 5. 耐性菌新規感染症・感染症患者の検体\*内訳

## 感染症患者

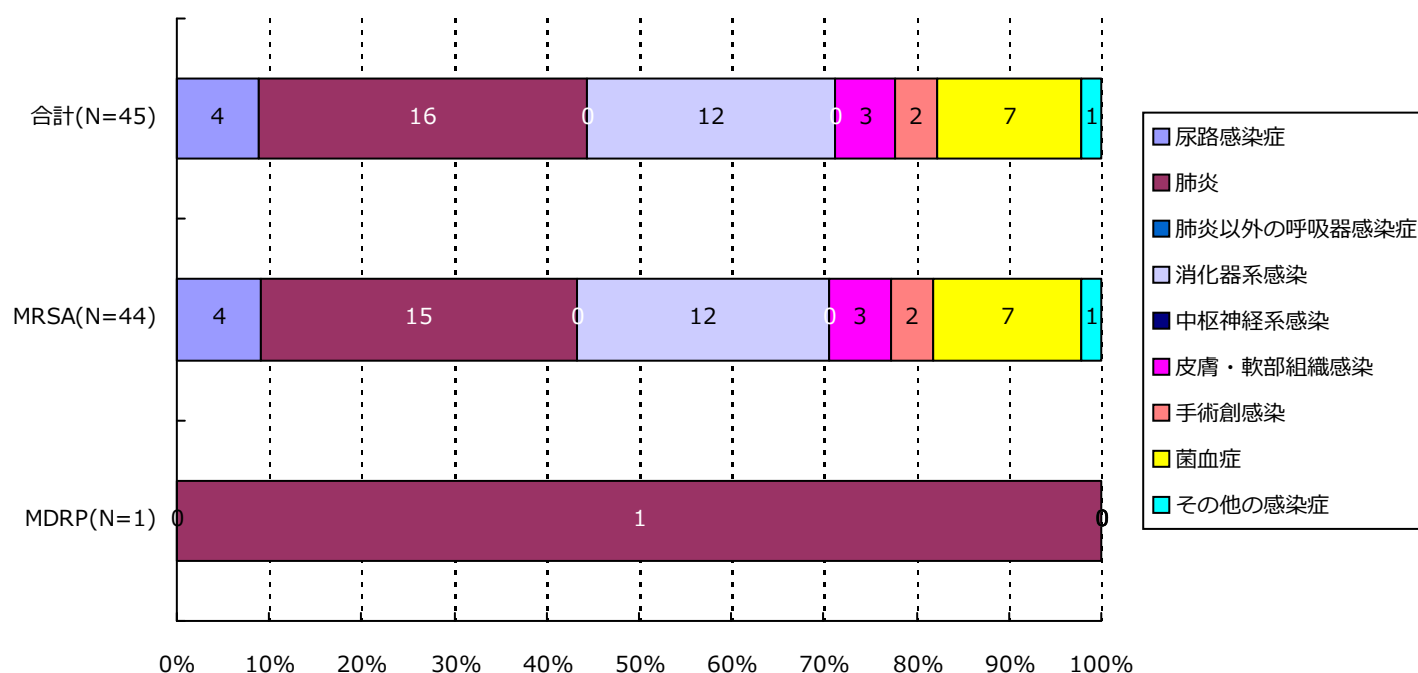


分類	合計	MRSA	VRSA	VRE	PRSP	MDRP	MDRA	CRE
呼吸器系	16( 34.8%)	15( 33.3%)	0( -)	0( -)	0( -)	1( 100.0%)	0( -)	0( -)
尿検体	4( 8.7%)	4( 8.9%)	0( -)	0( -)	0( -)	0( -)	0( -)	0( -)
便検体	11( 23.9%)	11( 24.4%)	0( -)	0( -)	0( -)	0( -)	0( -)	0( -)
血液検体	5( 10.9%)	5( 11.1%)	0( -)	0( -)	0( -)	0( -)	0( -)	0( -)
髄液検体	0( -)	0( -)	0( -)	0( -)	0( -)	0( -)	0( -)	0( -)
その他	10( 21.7%)	10( 22.2%)	0( -)	0( -)	0( -)	0( -)	0( -)	0( -)
合計	46	45	0	0	0	1	0	0

\*検体区分については巻末の資料1を参照

## 6. 耐性菌新規感染症・感染症患者の感染症名別内訳

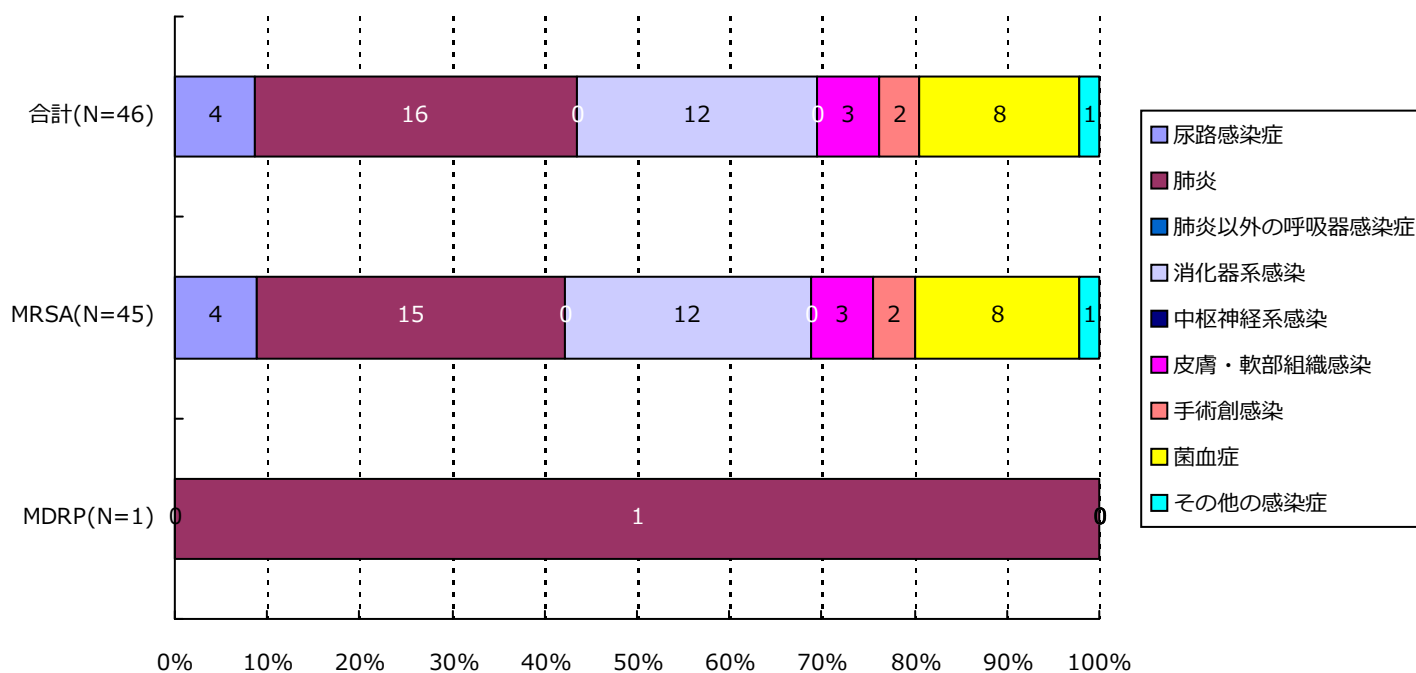
## 新規感染症患者



分類	合計	MRSA	VRSA	VRE	PRSP	MDRP	MDRA	CRE
尿路	4( 8.9%)	4( 9.1%)	0( -)	0( -)	0( -)	0( -)	0( -)	0( -)
肺炎	16( 35.6%)	15( 34.1%)	0( -)	0( -)	0( -)	1( 100.0%)	0( -)	0( -)
肺炎以外	0( -)	0( -)	0( -)	0( -)	0( -)	0( -)	0( -)	0( -)
消化器系	12( 26.7%)	12( 27.3%)	0( -)	0( -)	0( -)	0( -)	0( -)	0( -)
中枢神経系	0( -)	0( -)	0( -)	0( -)	0( -)	0( -)	0( -)	0( -)
皮膚・軟部	3( 6.7%)	3( 6.8%)	0( -)	0( -)	0( -)	0( -)	0( -)	0( -)
手術創	2( 4.4%)	2( 4.5%)	0( -)	0( -)	0( -)	0( -)	0( -)	0( -)
菌血症	7( 15.6%)	7( 15.9%)	0( -)	0( -)	0( -)	0( -)	0( -)	0( -)
その他	1( 2.2%)	1( 2.3%)	0( -)	0( -)	0( -)	0( -)	0( -)	0( -)
合計	45	44	0	0	0	1	0	0

## 6. 耐性菌新規感染症・感染症患者の感染症名別内訳

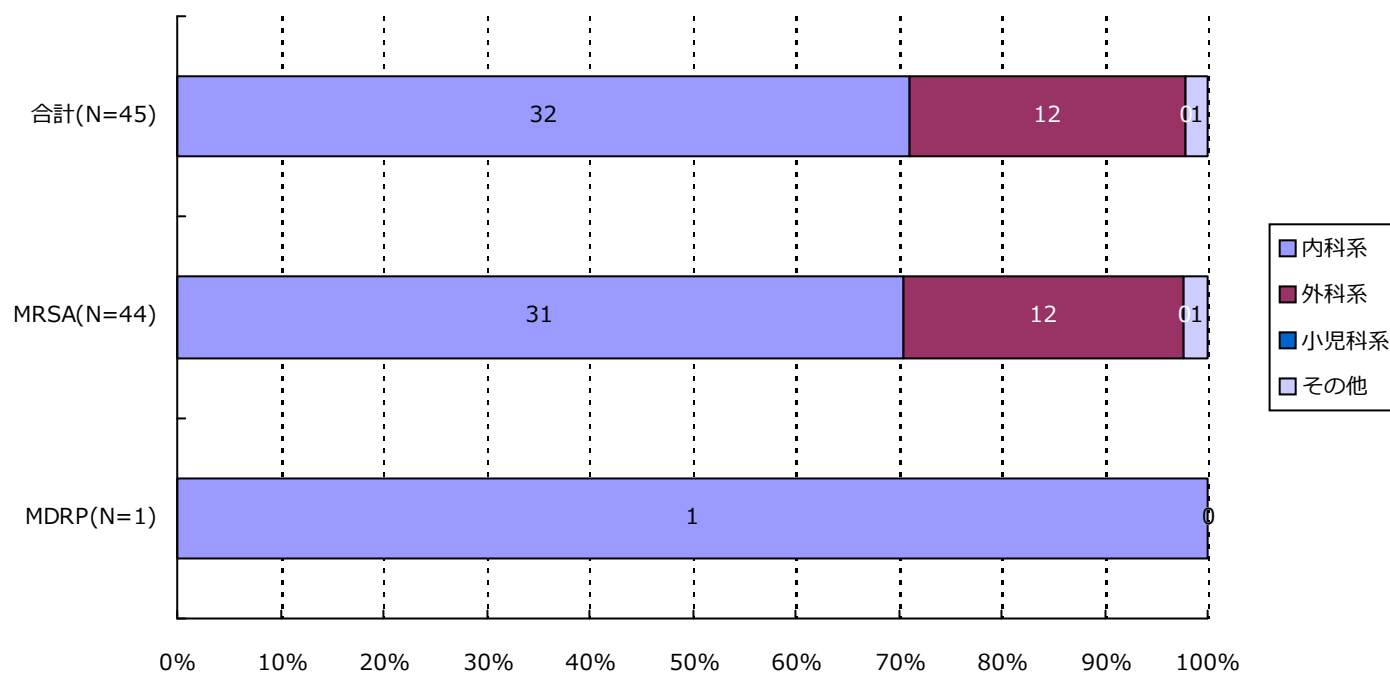
## 感染症患者



分類	合計	MRSA	VRSA	VRE	PRSP	MDRP	MDRA	CRE
尿路	4( 8.7%)	4( 8.9%)	0( -)	0( -)	0( -)	0( -)	0( -)	0( -)
肺炎	16( 34.8%)	15( 33.3%)	0( -)	0( -)	0( -)	1( 100.0%)	0( -)	0( -)
肺炎以外	0( -)	0( -)	0( -)	0( -)	0( -)	0( -)	0( -)	0( -)
消化器系	12( 26.1%)	12( 26.7%)	0( -)	0( -)	0( -)	0( -)	0( -)	0( -)
中枢神経系	0( -)	0( -)	0( -)	0( -)	0( -)	0( -)	0( -)	0( -)
皮膚・軟部	3( 6.5%)	3( 6.7%)	0( -)	0( -)	0( -)	0( -)	0( -)	0( -)
手術創	2( 4.3%)	2( 4.4%)	0( -)	0( -)	0( -)	0( -)	0( -)	0( -)
菌血症	8( 17.4%)	8( 17.8%)	0( -)	0( -)	0( -)	0( -)	0( -)	0( -)
その他	1( 2.2%)	1( 2.2%)	0( -)	0( -)	0( -)	0( -)	0( -)	0( -)
合計	46	45	0	0	0	1	0	0

## 7. 耐性菌新規感染症・感染症患者の診療科\*別内訳

## 新規感染症患者

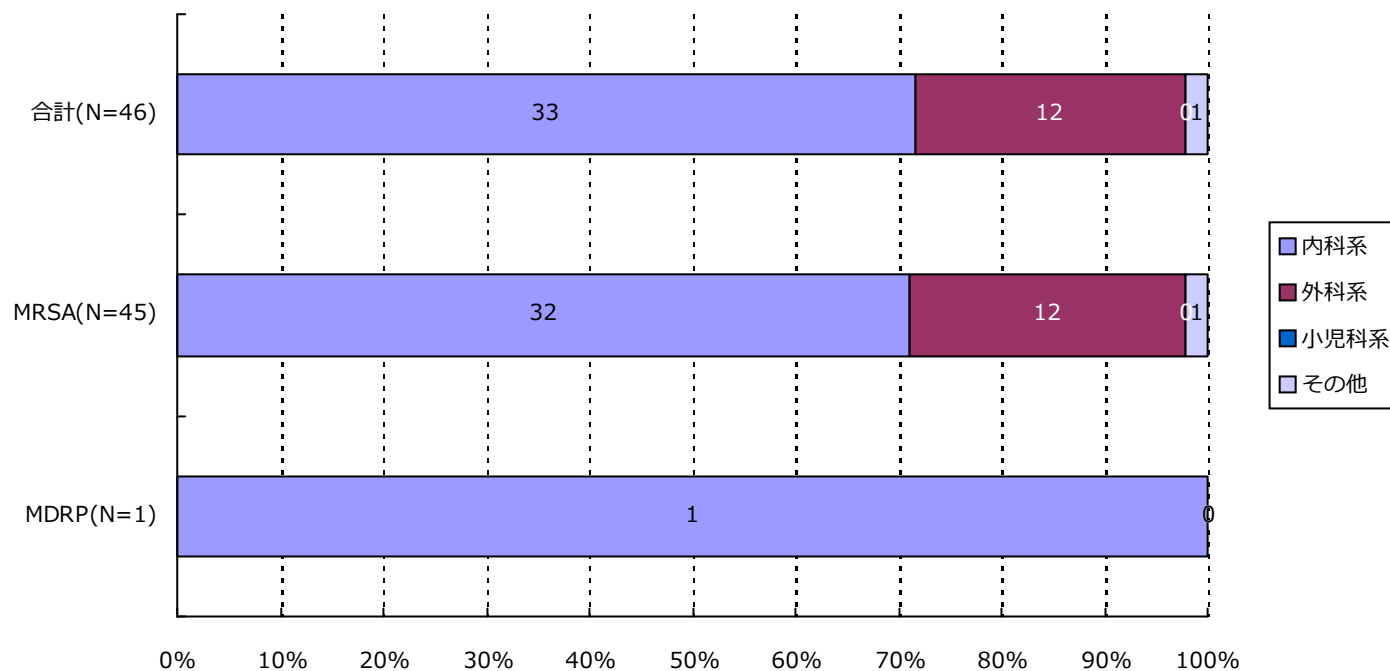


分類	合計	MRSA	VRSA	VRE	PRSP	MDRP	MDRA	CRE
内科系	32( 71.1%)	31( 70.5%)	0( -)	0( -)	0( -)	1( 100.0%)	0( -)	0( -)
外科系	12( 26.7%)	12( 27.3%)	0( -)	0( -)	0( -)	0( -)	0( -)	0( -)
小児科系	0( -)	0( -)	0( -)	0( -)	0( -)	0( -)	0( -)	0( -)
その他	1( 2.2%)	1( 2.3%)	0( -)	0( -)	0( -)	0( -)	0( -)	0( -)
合計	45	44	0	0	0	1	0	0

\*診療科の内訳については巻末の資料2を参照

## 7. 耐性菌新規感染症・感染症患者の診療科\*別内訳

## 感染症患者



分類	合計	MRSA	VRSA	VRE	PRSP	MDRP	MDRA	CRE
内科系	33( 71.7%)	32( 71.1%)	0( -)	0( -)	0( -)	1( 100.0%)	0( -)	0( -)
外科系	12( 26.1%)	12( 26.7%)	0( -)	0( -)	0( -)	0( -)	0( -)	0( -)
小児科系	0( -)	0( -)	0( -)	0( -)	0( -)	0( -)	0( -)	0( -)
その他	1( 2.2%)	1( 2.2%)	0( -)	0( -)	0( -)	0( -)	0( -)	0( -)
合計	46	45	0	0	0	1	0	0

\*診療科の内訳については巻末の資料2を参照

## ・ 資料 1

呼吸器系検体	喀出痰
	気管内採痰
	気管支洗浄液
	咽頭粘液
	鼻腔内
	口腔内
	生検材料(肺)
	胸水
	その他(呼吸器)
尿検体	自然排尿
	採尿カテーテル
	留置カテーテル
	カテーテル尿
便検体	糞便
血液検体	静脈血
	動脈血
髄液検体	髄液
その他	尿道分泌液
	膣分泌液
	胃・十二指腸液
	胆汁
	生検材料(消化管)
	腹水
	関節液
	その他

## ・ 資料 2

内科系	内科
	循環器内科
	神経内科
	呼吸器内科
	消化器内科
	胃腸科
	内分泌・代謝内科
	腎臓内科
	糖尿病内科
	アレルギー・膠原病内科
	膠原病内科
	アレルギー内科
	リウマチ内科
	血液内科
	感染症内科
	老人内科
	心療内科
外科系	外科
	消化器外科
	肛門科
	肝胆脾外科
	心血管外科
	内分泌外科
	呼吸器外科
	小児外科
	小児循環器外科
	小児消化器外科
	産婦人科
	産科
	婦人科
	整形外科
	美容外科
	眼科
	耳鼻咽喉科
	気管食道科
	泌尿器科
	皮膚・泌尿器科
小児科系	皮膚科
	脳神経外科
	形成外科
	歯科口腔外科
	歯科
	小児歯科
	矯正歯科
	口腔外科
	手術部
	移植・人工臓器科
	小児科
	新生児科
	新生児集中治療部(NICU)
	周産期センター
その他	性病科
	神経科
	精神科
	放射線科
	総合診療部
	救急部
	救急・集中治療部
	集中治療部(ICU)
	冠動脈疾患集中治療部(CCU)
	内視鏡科
	透析科
	理学療法・リハビリテーション科
	理学療法科
	リハビリテーション科
	麻酔科
	その他

精度管理について

四半期報ではVRSAに対してのみ、報告医療機関にその真偽を確認し誤報告を除外している。

# 資料 3 厚生労働省 院内感染対策サーベイランス 薬剤耐性菌 判定基準 (Ver.3.1)

菌名	概要*	菌名コード	微量液体希釈法の基準*	ディスク拡散法の基準
メチシリン耐性黄色ブドウ球菌 (MRSA)	MPIPC が “R” の <i>Staphylococcus aureus</i> (または CFX がディスク拡散法で “R”)、または選択培地で MRSA と確認された菌	1301、1303	MPIPC $\geq$ 4 $\mu$ g/ml	MPIPC $\leq$ 10mm または CFX $\leq$ 21mm
バンコマイシン耐性黄色ブドウ球菌 (VRSA)	VCM が微量液体希釈法で “R” の <i>Staphylococcus aureus</i>	1301、1303-1306	VCM $\geq$ 16 $\mu$ g/ml	
バンコマイシン耐性腸球菌 (VRE)	下記のいずれかの条件を満たす <i>Enterococcus</i> spp. ・ VCM が微量液体希釈法で耐性 + ・ VCM がディスク拡散法で “R” ・ 選択培地で VRE と確認された菌 注) 種の同定が行われていない <i>Enterococcus</i> sp. は除く	1201、1202、1205、1206、1209、1210、1213-1217	VCM $\geq$ 16 $\mu$ g/ml +	VCM $\leq$ 14mm
ペニシリン耐性肺炎球菌 (PRSP)	PCG が微量液体希釈法で耐性 +、または MPIPC がディスク拡散法で “S 以外” の <i>Streptococcus pneumoniae</i>	1131	PCG $\geq$ 0.125 $\mu$ g/ml +	MPIPC $\leq$ 19mm または PCG が試薬会社の基準で “S 以外” (例 $\leq$ 23mm) ‡
多剤耐性緑膿菌 (MDRP)	下記のすべての条件を満たす <i>Pseudomonas aeruginosa</i> ・ カルバペネム系 (IPM、MEPM のいずれか) が微量液体希釈法で耐性 +、またはディスク拡散法で “R” ・ アミノグリコシド系は AMK が微量液体希釈法で耐性 +、またはディスク拡散法で “R” ・ フルオロキノロン系が “R” (NFLX、OFLX、LVFX、LFLX、CPFX、GFLX のいずれか)	4001	IPM・MEPM $\geq$ 16 $\mu$ g/ml + AMK $\geq$ 32 $\mu$ g/ml + NFLX $\geq$ 16 $\mu$ g/ml OFLX・LVFX・LFLX・GFLX $\geq$ 8 $\mu$ g/ml CPFX $\geq$ 4 $\mu$ g/ml	IPM・MEPM $\leq$ 13mm + AMK $\leq$ 14mm NFLX・OFLX $\leq$ 12mm LVFX $\leq$ 13mm、LFLX $\leq$ 18mm CPFX $\leq$ 15mm、GFLX $\leq$ 14mm
多剤耐性アシネトバクター属 (MDRA)	下記のすべての条件を満たす <i>Acinetobacter</i> spp. ・ カルバペネム系が “R” (IPM、MEPM のいずれか) ・ アミノグリコシド系は AMK が微量液体希釈法で耐性 +、またはディスク拡散法で “R” ・ フルオロキノロン系が “R” (LVFX、CPFX、GFLX のいずれか)	4400-4403	IPM・MEPM $\geq$ 16 $\mu$ g/ml AMK $\geq$ 32 $\mu$ g/ml + LVFX・GFLX $\geq$ 8 $\mu$ g/ml CPFX $\geq$ 4 $\mu$ g/ml	IPM・MEPM $\leq$ 13mm AMK $\leq$ 14mm LVFX $\leq$ 13mm、GFLX $\leq$ 14mm CPFX $\leq$ 15mm
カルバペネム耐性腸内細菌科細菌 (CRE)	下記のいずれかの条件を満たす腸内細菌科細菌 ・ MEPM が耐性 + ・ IPM が耐性 +、かつ CMZ が “R”	2000-2691、3150-3151	MEPM $\geq$ 2 $\mu$ g/ml + IPM $\geq$ 2 $\mu$ g/ml + かつ CMZ $\geq$ 64 $\mu$ g/ml	MEPM $\leq$ 22mm IPM $\leq$ 22mm、かつ CMZ $\leq$ 12mm

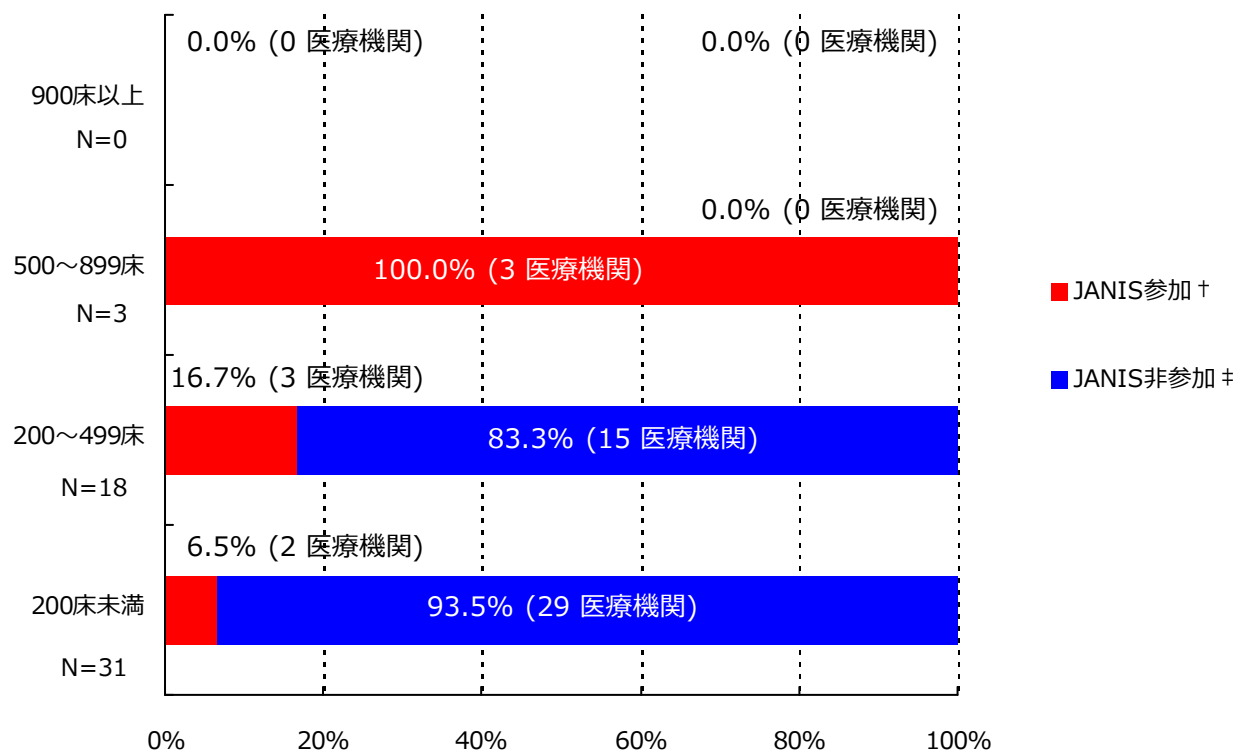
\* 原則 S,I,R の判定は CLSI2012(M100-S22)に準拠

+ 感染症発生動向調査の基準に準拠

‡ PR(I)SP のスクリーニングにディスク拡散法で PCG を用いることは推奨されていないが、国内の現状を考慮し採用



## 1. データ提出医療機関\*数(8医療機関)



\*ここではデータ提出医療機関は集計対象医療機関を表す

† JANIS参加 = 2015年10月～12月 集計対象医療機関数

‡ JANIS非参加 = (2014年 都道府県別医療機関数¶) - (2015年10月～12月 集計対象医療機関数)

病床数	2014年 都道府県別医療機関数¶	2015年10月～12月 集計対象医療機関数 (都道府県別医療機関数に占める割合)
900床以上	0	0 ( - )
500～899床	3	3 ( 100.0%)
200～499床	18	3 ( 16.7%)
200床未満	31	2 ( 6.5%)
病床数不明	-	0 ( - )
合計	52	8 ( 15.4%)

¶平成26年医療施設（動態）調査を参照した。

(島根県)

公開情報 2015年10月～12月 四半期報(全集計対象医療機関)

院内感染対策サーベイランス 全入院患者部門



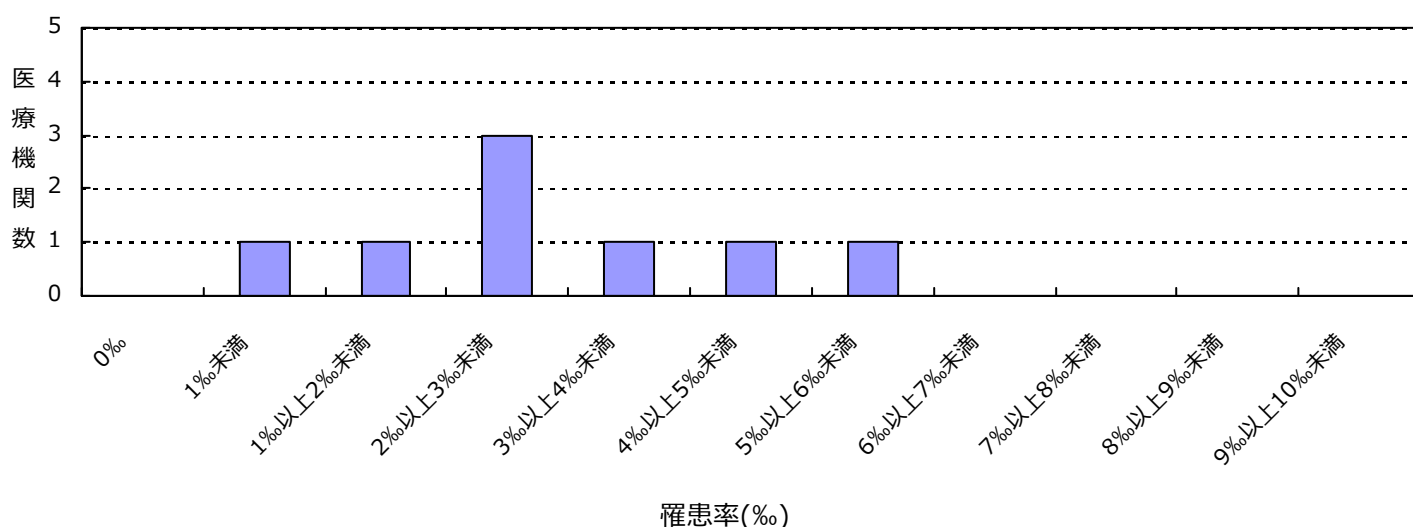
## 2. 新規感染症患者数と罹患率

### メチシリン耐性黄色ブドウ球菌(MRSA)感染症

#### 罹患率

薬剤耐性菌名	総入院患者数	継続感染症患者数	新規感染症患者数	全体の罹患率	集計対象医療機関の罹患率(%)の分布
MRSA	16,260	1	36	2.21%	0.83   2.46   5.26

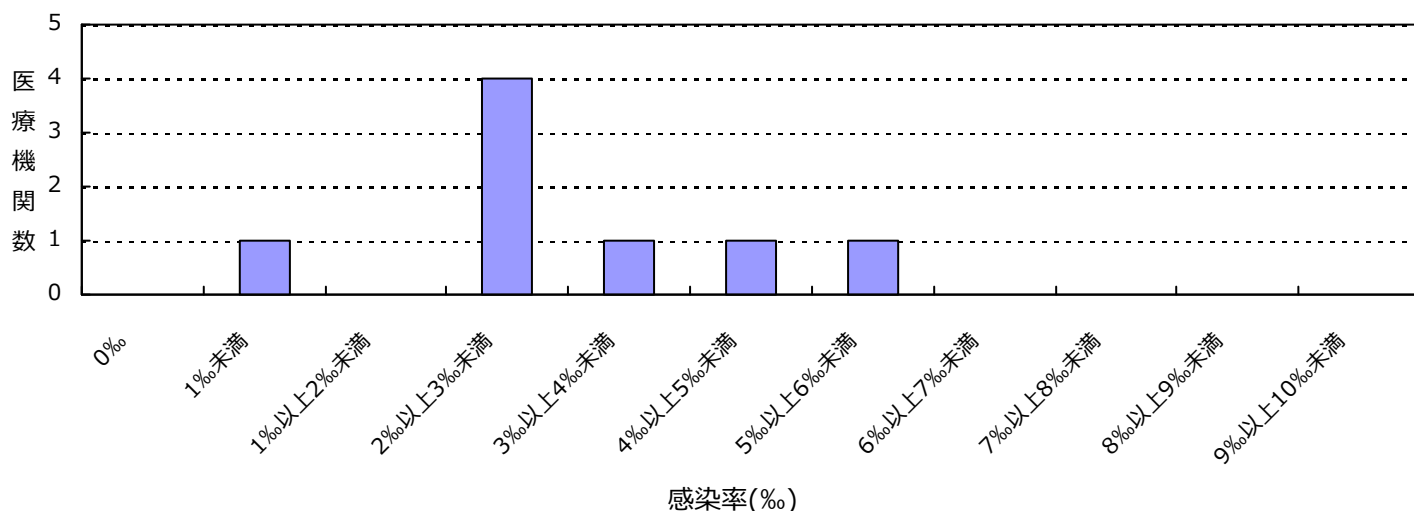
集計対象医療機関の罹患率 (N=8)



#### 感染率

薬剤耐性菌名	総入院患者数	感染症患者数	全体の感染率	集計対象医療機関の感染率(%)の分布
MRSA	16,260	37	2.28%	0.83   2.46   5.26

集計対象医療機関の感染率 (N=8)



(島根県)

公開情報 2015年10月～12月 四半期報(全集計対象医療機関)

院内感染対策サーベイランス 全入院患者部門



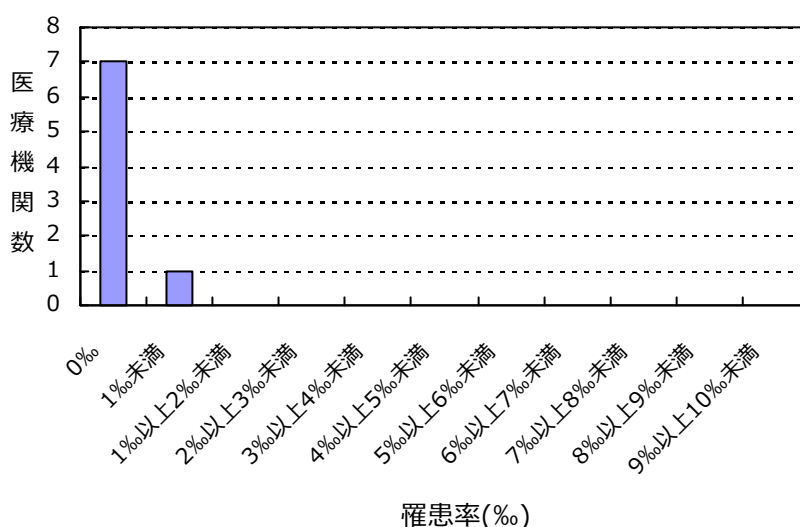
## 2. 新規感染症患者数と罹患率

カルバペネム耐性腸内細菌科細菌(CRE)感染症

罹患率

薬剤耐性菌名	総入院患者数	継続感染症患者数	新規感染症患者数	全体の罹患率	集計対象医療機関の罹患率(%)の分布
CRE	16,260	0	1	0.06%	0.00 0.88

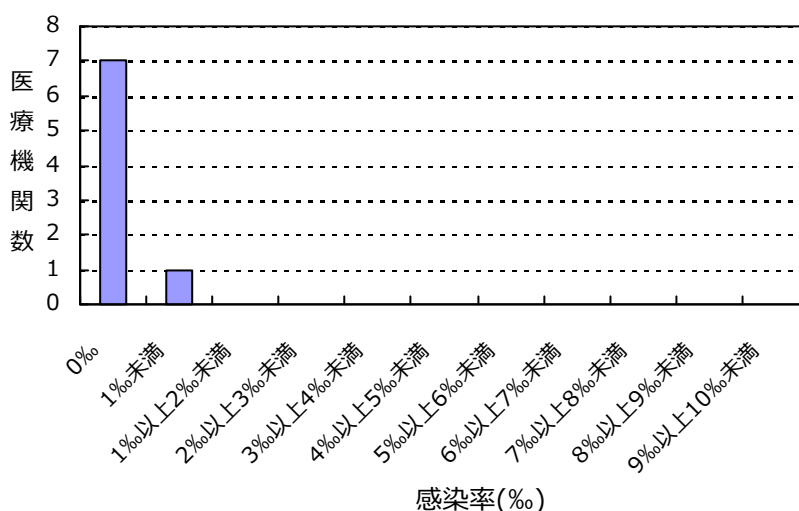
集計対象医療機関の罹患率 (N=8)



感染率

薬剤耐性菌名	総入院患者数	感染症患者数	全体の感染率	集計対象医療機関の感染率(%)の分布
CRE	16,260	1	0.06%	0.00 0.88

集計対象医療機関の感染率 (N=8)



(島根県)

公開情報 2015年10月～12月 四半期報(全集計対象医療機関)  
院内感染対策サーベイランス 全入院患者部門



## 2. 新規感染症患者数と罹患率

バンコマイシン耐性黄色ブドウ球菌(VRSA)感染症の報告はありませんでした

バンコマイシン耐性腸球菌(VRE)感染症の報告はありませんでした

ペニシリン耐性肺炎球菌(PRSP)感染症の報告はありませんでした

多剤耐性緑膿菌(MDRP)感染症の報告はありませんでした

多剤耐性アシネトバクター属(MDRA)感染症の報告はありませんでした

## 総入院患者数、感染症患者数、罹患率、感染率の説明

総入院患者数 = (対象期間の各月の新規入院患者数の合計) + (対象期間の一番初めの月の継続入院患者数)

感染症患者数 = (新規感染症患者数) + (対象期間の一番初めの月の継続感染症患者数)

新規感染症患者数 = 対象期間の各月の新規感染症患者数の合計

継続感染症患者数 = 対象期間の一番初めの月より前に新規感染症患者とされ、対象期間の一番初めの月に改めて検査した際にも、継続的に同じ耐性菌に感染していた患者の数

罹患率 = (新規感染症患者数) ÷ ((総入院患者数) - (対象期間の一番初めの月の継続感染症患者数)) × 1000

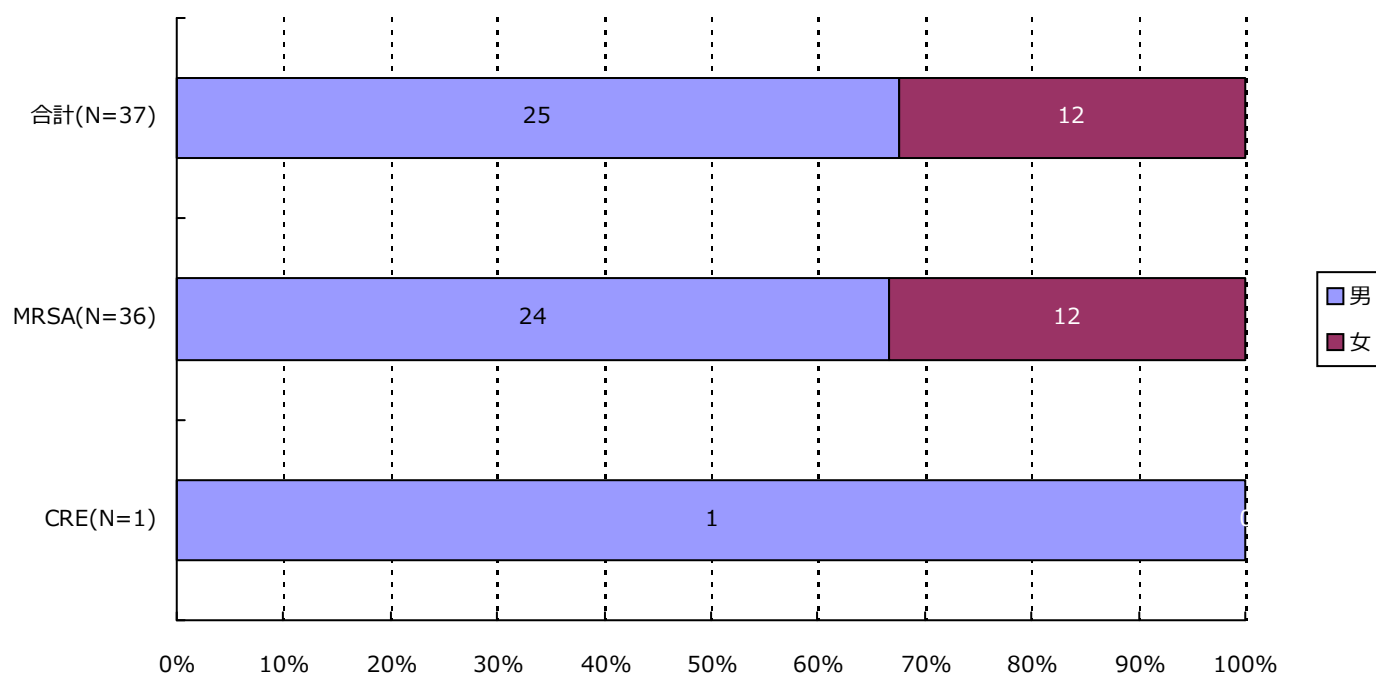
感染率 = (感染症患者数) ÷ (総入院患者数) × 1000

全体の罹患率 = (集計対象医療機関の新規感染症患者数合計) ÷ ((集計対象医療機関の総入院患者数合計) - (集計対象医療機関の対象期間の一番初めの月の継続感染症患者数合計)) × 1000

全体の感染率 = (集計対象医療機関の感染症患者数合計) ÷ (集計対象医療機関の総入院患者数合計) × 1000

## 3. 耐性菌新規感染症・感染症患者の性別内訳

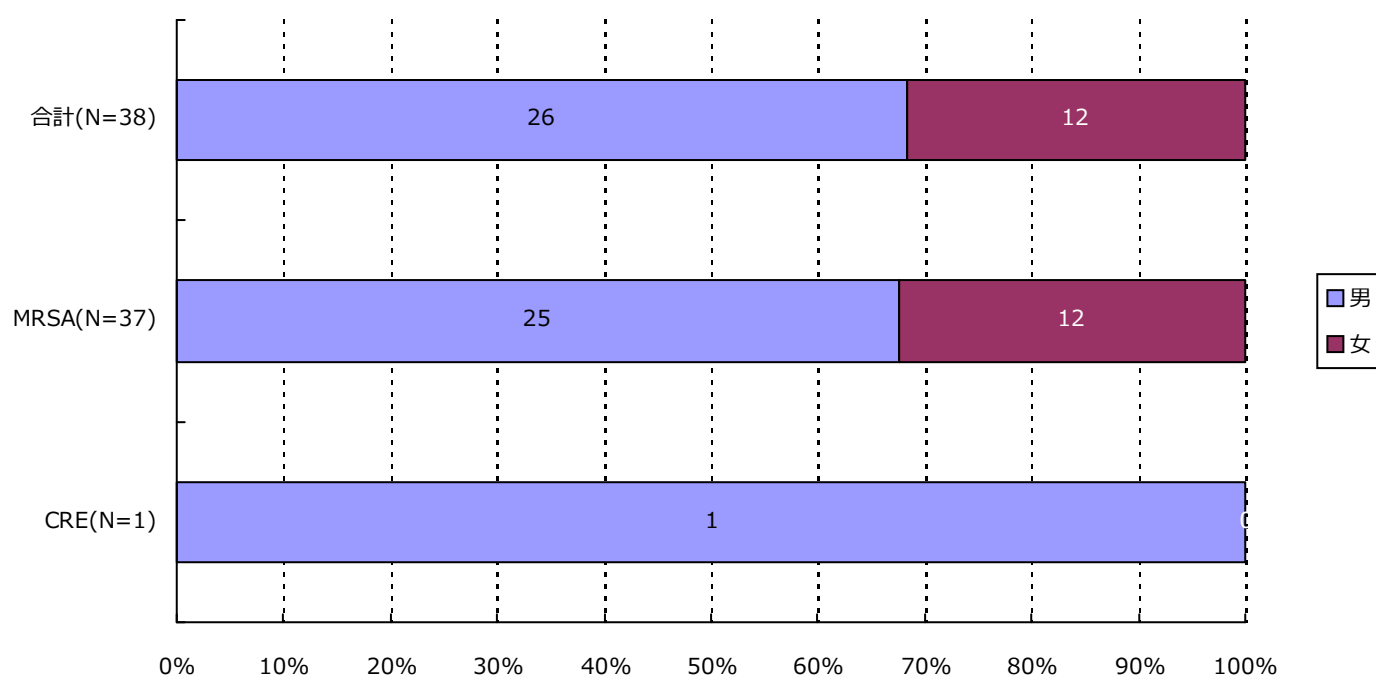
## 新規感染症患者



分類	合計	MRSA	VRSA	VRE	PRSP	MDRP	MDRA	CRE
男	25 ( 67.6% )	24 ( 66.7% )	0 ( - )	0 ( - )	0 ( - )	0 ( - )	0 ( - )	1 ( 100.0% )
女	12 ( 32.4% )	12 ( 33.3% )	0 ( - )	0 ( - )	0 ( - )	0 ( - )	0 ( - )	0 ( - )
合計	37	36	0	0	0	0	0	1

## 3. 耐性菌新規感染症・感染症患者の性別内訳

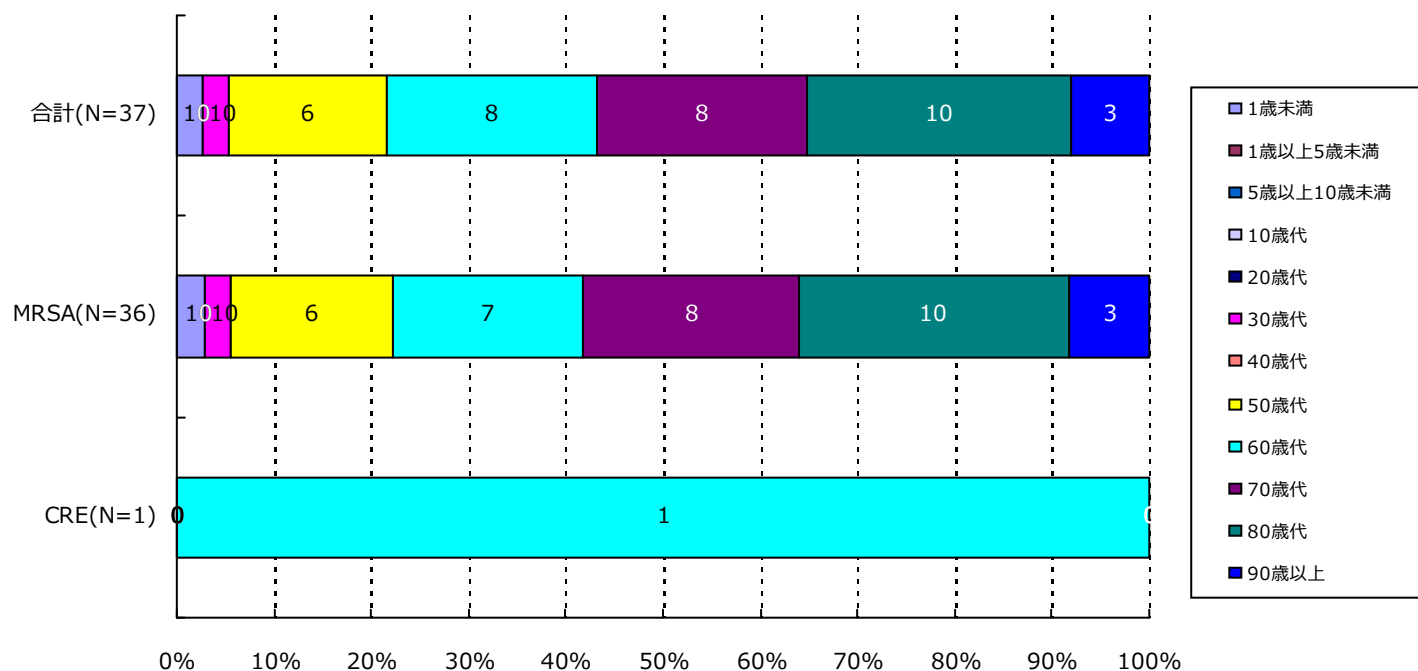
## 感染症患者



分類	合計	MRSA	VRSA	VRE	PRSP	MDRP	MDRA	CRE
男	26 ( 68.4% )	25 ( 67.6% )	0 ( - )	0 ( - )	0 ( - )	0 ( - )	0 ( - )	1 ( 100.0% )
女	12 ( 31.6% )	12 ( 32.4% )	0 ( - )	0 ( - )	0 ( - )	0 ( - )	0 ( - )	0 ( - )
合計	38	37	0	0	0	0	0	1

## 4. 耐性菌新規感染症・感染症患者の年齢別内訳

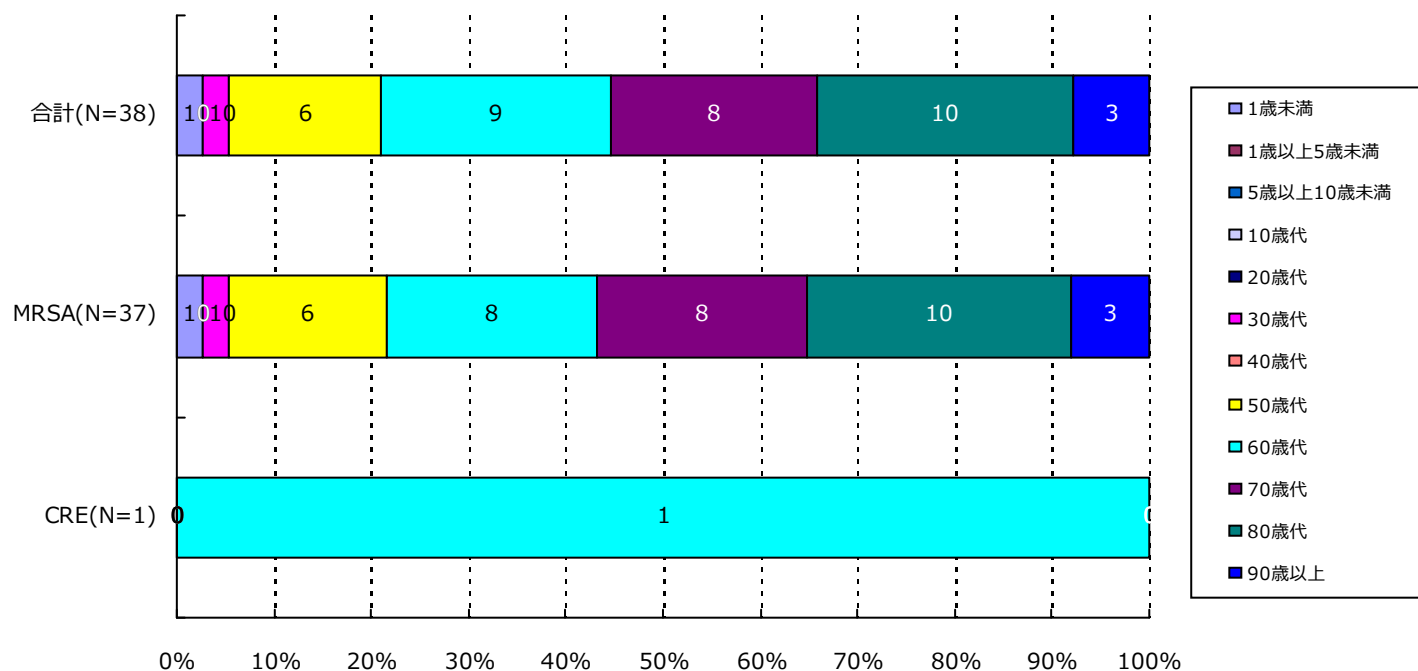
## 新規感染症患者



分類	合計	MRSA	VRSA	VRE	PRSP	MDRP	MDRA	CRE
1歳未満	1( 2.7%)	1( 2.8%)	0( -)	0( -)	0( -)	0( -)	0( -)	0( -)
1歳以上5歳未満	0( -)	0( -)	0( -)	0( -)	0( -)	0( -)	0( -)	0( -)
5歳以上10歳未満	0( -)	0( -)	0( -)	0( -)	0( -)	0( -)	0( -)	0( -)
10歳代	0( -)	0( -)	0( -)	0( -)	0( -)	0( -)	0( -)	0( -)
20歳代	0( -)	0( -)	0( -)	0( -)	0( -)	0( -)	0( -)	0( -)
30歳代	1( 2.7%)	1( 2.8%)	0( -)	0( -)	0( -)	0( -)	0( -)	0( -)
40歳代	0( -)	0( -)	0( -)	0( -)	0( -)	0( -)	0( -)	0( -)
50歳代	6( 16.2%)	6( 16.7%)	0( -)	0( -)	0( -)	0( -)	0( -)	0( -)
60歳代	8( 21.6%)	7( 19.4%)	0( -)	0( -)	0( -)	0( -)	0( -)	1( 100.0%)
70歳代	8( 21.6%)	8( 22.2%)	0( -)	0( -)	0( -)	0( -)	0( -)	0( -)
80歳代	10( 27.0%)	10( 27.8%)	0( -)	0( -)	0( -)	0( -)	0( -)	0( -)
90歳以上	3( 8.1%)	3( 8.3%)	0( -)	0( -)	0( -)	0( -)	0( -)	0( -)
合計	37	36	0	0	0	0	0	1

## 4. 耐性菌新規感染症・感染症患者の年齢別内訳

## 感染症患者

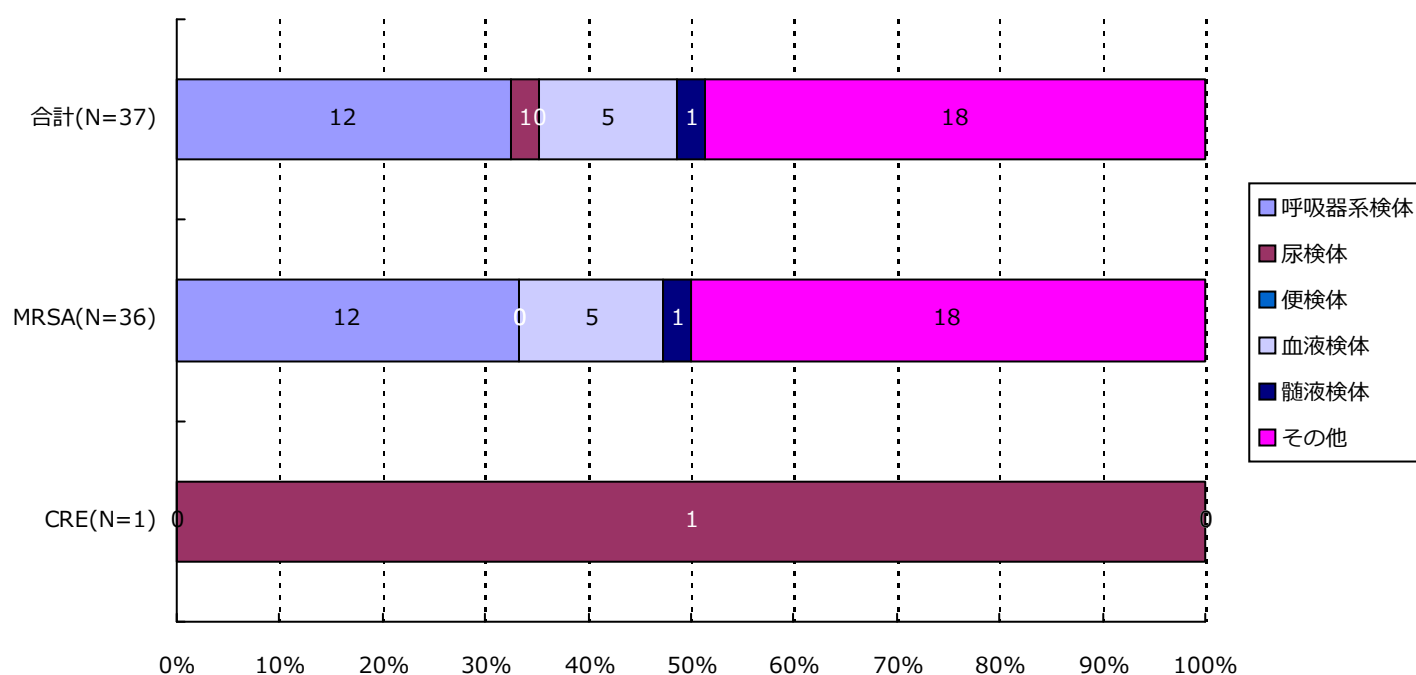


分類	合計	MRSA	VRSA	VRE	PRSP	MDRP	MDRA	CRE
1歳未満	1( 2.6%)	1( 2.7%)	0( -)	0( -)	0( -)	0( -)	0( -)	0( -)
1歳以上5歳未満	0( -)	0( -)	0( -)	0( -)	0( -)	0( -)	0( -)	0( -)
5歳以上10歳未満	0( -)	0( -)	0( -)	0( -)	0( -)	0( -)	0( -)	0( -)
10歳代	0( -)	0( -)	0( -)	0( -)	0( -)	0( -)	0( -)	0( -)
20歳代	0( -)	0( -)	0( -)	0( -)	0( -)	0( -)	0( -)	0( -)
30歳代	1( 2.6%)	1( 2.7%)	0( -)	0( -)	0( -)	0( -)	0( -)	0( -)
40歳代	0( -)	0( -)	0( -)	0( -)	0( -)	0( -)	0( -)	0( -)
50歳代	6( 15.8%)	6( 16.2%)	0( -)	0( -)	0( -)	0( -)	0( -)	0( -)
60歳代	9( 23.7%)	8( 21.6%)	0( -)	0( -)	0( -)	0( -)	0( -)	1( 100.0%)
70歳代	8( 21.1%)	8( 21.6%)	0( -)	0( -)	0( -)	0( -)	0( -)	0( -)
80歳代	10( 26.3%)	10( 27.0%)	0( -)	0( -)	0( -)	0( -)	0( -)	0( -)
90歳以上	3( 7.9%)	3( 8.1%)	0( -)	0( -)	0( -)	0( -)	0( -)	0( -)
合計	38	37	0	0	0	0	0	1



## 5. 耐性菌新規感染症・感染症患者の検体\*内訳

## 新規感染症患者

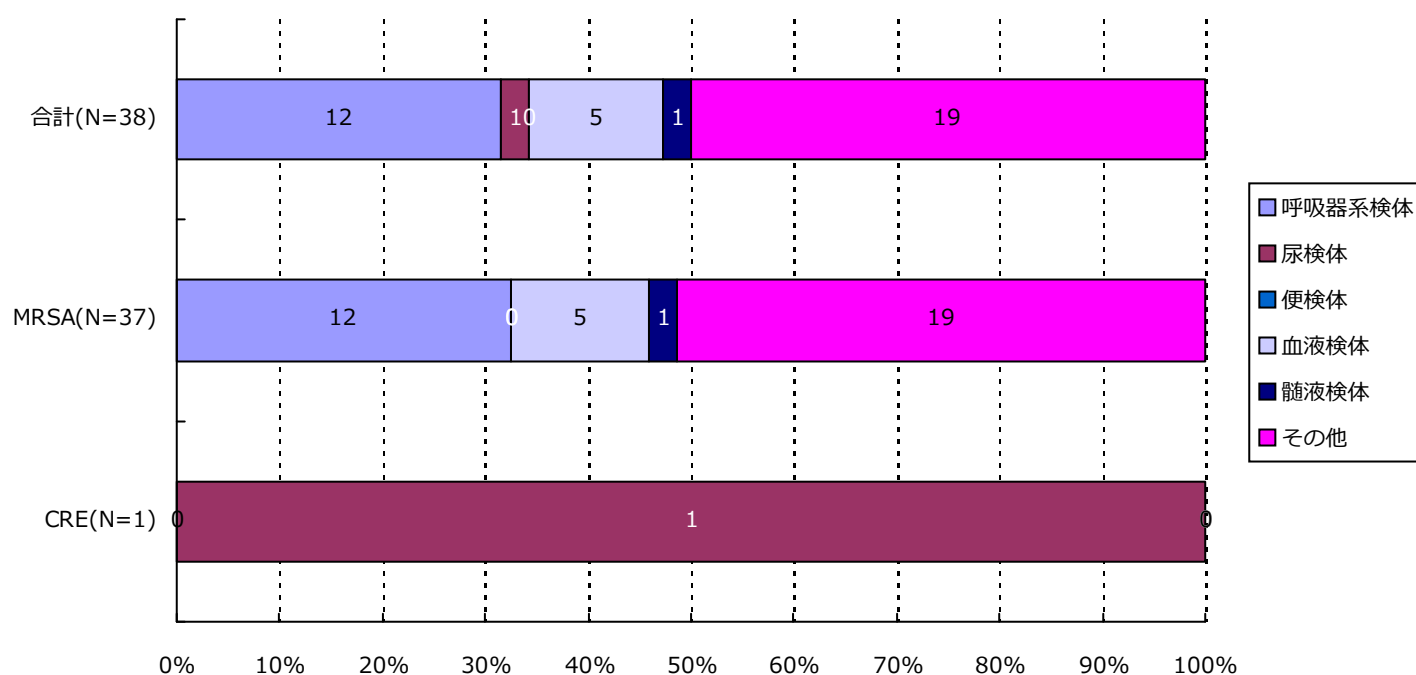


分類	合計	MRSA	VRSA	VRE	PRSP	MDRP	MDRA	CRE
呼吸器系	12( 32.4%)	12( 33.3%)	0( -)	0( -)	0( -)	0( -)	0( -)	0( -)
尿検体	1( 2.7%)	0( -)	0( -)	0( -)	0( -)	0( -)	0( -)	1( 100.0%)
便検体	0( -)	0( -)	0( -)	0( -)	0( -)	0( -)	0( -)	0( -)
血液検体	5( 13.5%)	5( 13.9%)	0( -)	0( -)	0( -)	0( -)	0( -)	0( -)
髄液検体	1( 2.7%)	1( 2.8%)	0( -)	0( -)	0( -)	0( -)	0( -)	0( -)
その他	18( 48.6%)	18( 50.0%)	0( -)	0( -)	0( -)	0( -)	0( -)	0( -)
合計	37	36	0	0	0	0	0	1

\*検体区分については巻末の資料 1 を参照

## 5. 耐性菌新規感染症・感染症患者の検体\*内訳

## 感染症患者

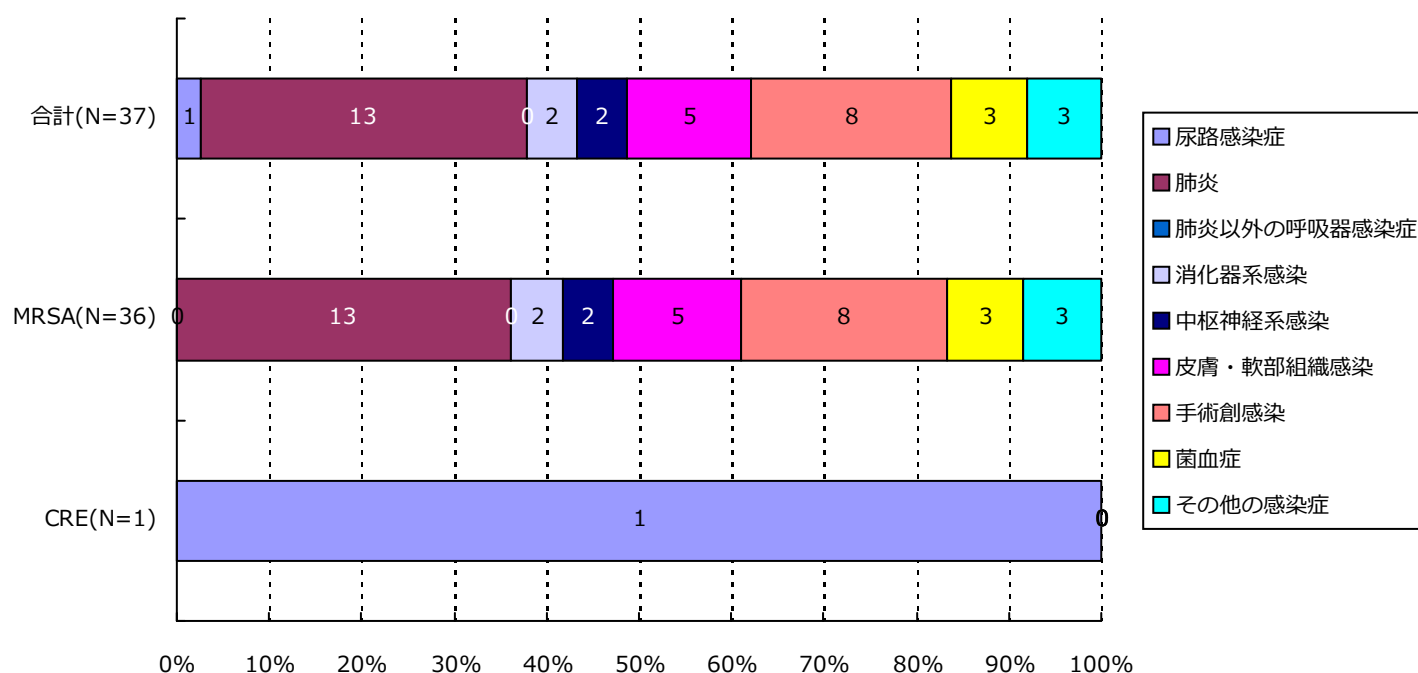


分類	合計	MRSA	VRSA	VRE	PRSP	MDRP	MDRA	CRE
呼吸器系	12( 31.6%)	12( 32.4%)	0( -)	0( -)	0( -)	0( -)	0( -)	0( -)
尿検体	1( 2.6%)	0( -)	0( -)	0( -)	0( -)	0( -)	0( -)	1( 100.0%)
便検体	0( -)	0( -)	0( -)	0( -)	0( -)	0( -)	0( -)	0( -)
血液検体	5( 13.2%)	5( 13.5%)	0( -)	0( -)	0( -)	0( -)	0( -)	0( -)
髄液検体	1( 2.6%)	1( 2.7%)	0( -)	0( -)	0( -)	0( -)	0( -)	0( -)
その他	19( 50.0%)	19( 51.4%)	0( -)	0( -)	0( -)	0( -)	0( -)	0( -)
合計	38	37	0	0	0	0	0	1

\*検体区分については巻末の資料 1 を参照

## 6. 耐性菌新規感染症・感染症患者の感染症名別内訳

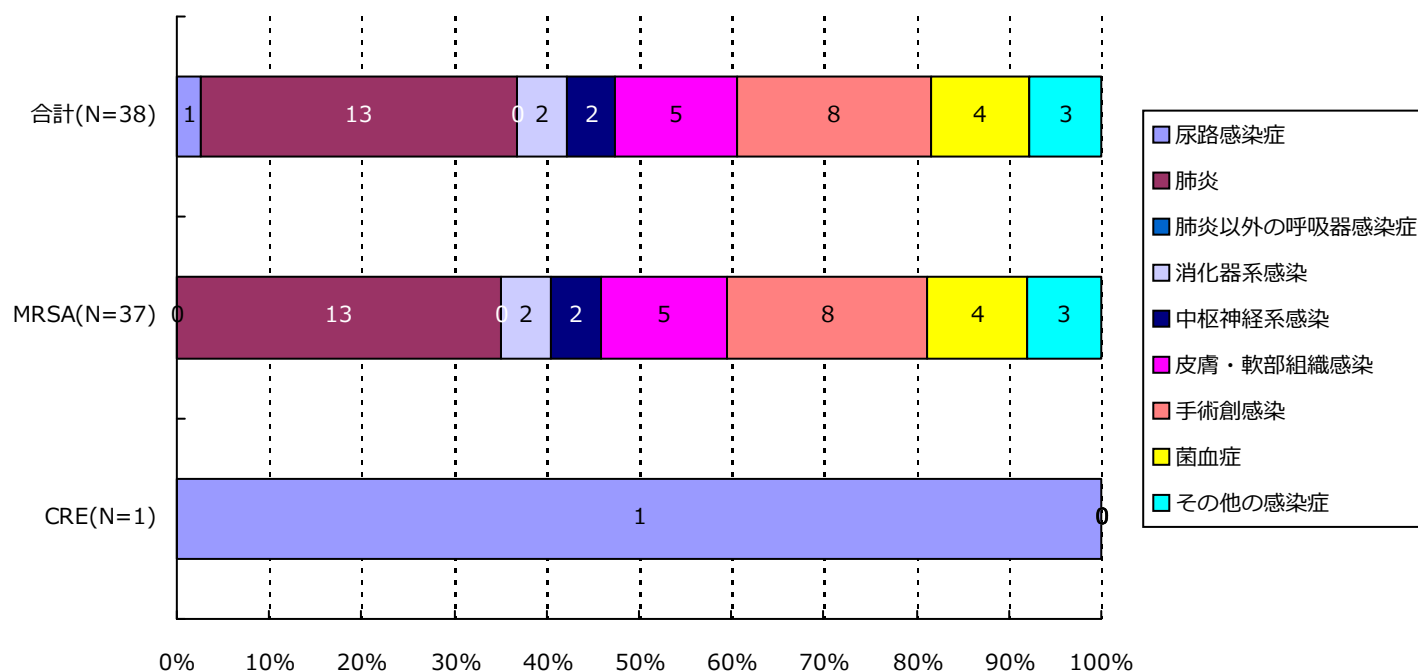
## 新規感染症患者



分類	合計	MRSA	VRSA	VRE	PRSP	MDRP	MDRA	CRE
尿路	1( 2.7%)	0( -)	0( -)	0( -)	0( -)	0( -)	0( -)	1( 100.0%)
肺炎	13( 35.1%)	13( 36.1%)	0( -)	0( -)	0( -)	0( -)	0( -)	0( -)
肺炎以外	0( -)	0( -)	0( -)	0( -)	0( -)	0( -)	0( -)	0( -)
消化器系	2( 5.4%)	2( 5.6%)	0( -)	0( -)	0( -)	0( -)	0( -)	0( -)
中枢神経系	2( 5.4%)	2( 5.6%)	0( -)	0( -)	0( -)	0( -)	0( -)	0( -)
皮膚・軟部	5( 13.5%)	5( 13.9%)	0( -)	0( -)	0( -)	0( -)	0( -)	0( -)
手術創	8( 21.6%)	8( 22.2%)	0( -)	0( -)	0( -)	0( -)	0( -)	0( -)
菌血症	3( 8.1%)	3( 8.3%)	0( -)	0( -)	0( -)	0( -)	0( -)	0( -)
その他	3( 8.1%)	3( 8.3%)	0( -)	0( -)	0( -)	0( -)	0( -)	0( -)
合計	37	36	0	0	0	0	0	1

## 6. 耐性菌新規感染症・感染症患者の感染症名別内訳

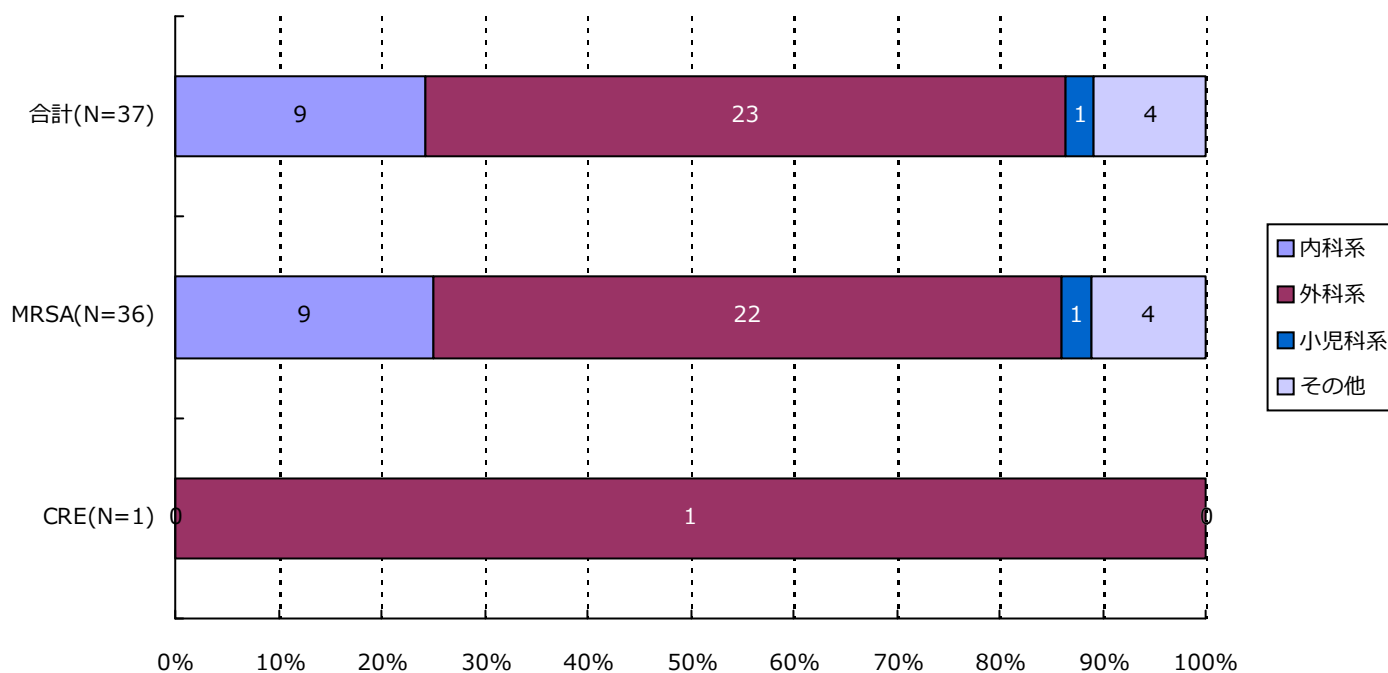
## 感染症患者



分類	合計	MRSA	VRSA	VRE	PRSP	MDRP	MDRA	CRE
尿路	1( 2.6%)	0( -)	0( -)	0( -)	0( -)	0( -)	0( -)	1( 100.0%)
肺炎	13( 34.2%)	13( 35.1%)	0( -)	0( -)	0( -)	0( -)	0( -)	0( -)
肺炎以外	0( -)	0( -)	0( -)	0( -)	0( -)	0( -)	0( -)	0( -)
消化器系	2( 5.3%)	2( 5.4%)	0( -)	0( -)	0( -)	0( -)	0( -)	0( -)
中枢神経系	2( 5.3%)	2( 5.4%)	0( -)	0( -)	0( -)	0( -)	0( -)	0( -)
皮膚・軟部	5( 13.2%)	5( 13.5%)	0( -)	0( -)	0( -)	0( -)	0( -)	0( -)
手術創	8( 21.1%)	8( 21.6%)	0( -)	0( -)	0( -)	0( -)	0( -)	0( -)
菌血症	4( 10.5%)	4( 10.8%)	0( -)	0( -)	0( -)	0( -)	0( -)	0( -)
その他	3( 7.9%)	3( 8.1%)	0( -)	0( -)	0( -)	0( -)	0( -)	0( -)
合計	38	37	0	0	0	0	0	1

## 7. 耐性菌新規感染症・感染症患者の診療科\*別内訳

新規感染症患者

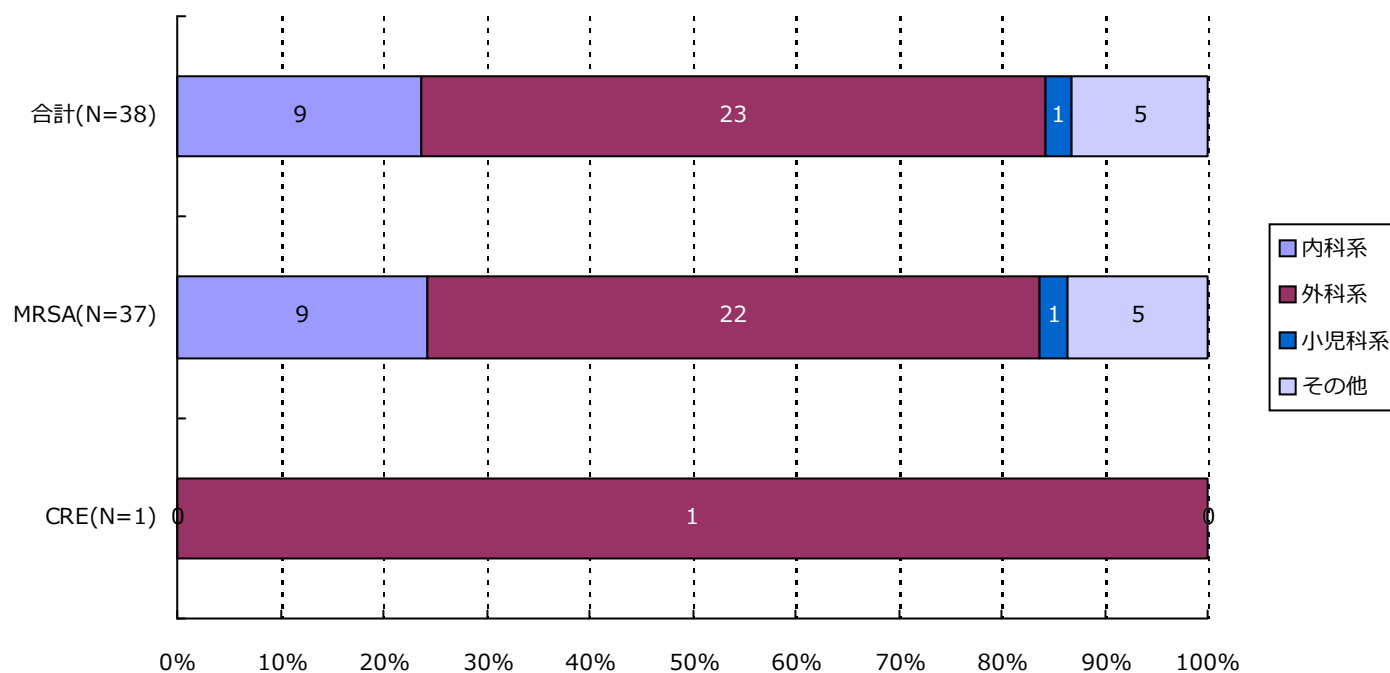


分類	合計	MRSA	VRSA	VRE	PRSP	MDRP	MDRA	CRE
内科系	9( 24.3%)	9( 25.0%)	0( -)	0( -)	0( -)	0( -)	0( -)	0( -)
外科系	23( 62.2%)	22( 61.1%)	0( -)	0( -)	0( -)	0( -)	0( -)	1( 100.0%)
小児科系	1( 2.7%)	1( 2.8%)	0( -)	0( -)	0( -)	0( -)	0( -)	0( -)
その他	4( 10.8%)	4( 11.1%)	0( -)	0( -)	0( -)	0( -)	0( -)	0( -)
合計	37	36	0	0	0	0	0	1

\*診療科の内訳については巻末の資料2を参照

## 7. 耐性菌新規感染症・感染症患者の診療科\*別内訳

## 感染症患者



分類	合計	MRSA	VRSA	VRE	PRSP	MDRP	MDRA	CRE
内科系	9( 23.7%)	9( 24.3%)	0( -)	0( -)	0( -)	0( -)	0( -)	0( -)
外科系	23( 60.5%)	22( 59.5%)	0( -)	0( -)	0( -)	0( -)	0( -)	1( 100.0%)
小児科系	1( 2.6%)	1( 2.7%)	0( -)	0( -)	0( -)	0( -)	0( -)	0( -)
その他	5( 13.2%)	5( 13.5%)	0( -)	0( -)	0( -)	0( -)	0( -)	0( -)
合計	38	37	0	0	0	0	0	1

\*診療科の内訳については巻末の資料2を参照

## ・ 資料 1

呼吸器系検体	喀出痰
	気管内採痰
	気管支洗浄液
	咽頭粘液
	鼻腔内
	口腔内
	生検材料(肺)
	胸水
	その他(呼吸器)
尿検体	自然排尿
	採尿カテーテル
	留置カテーテル
	カテーテル尿
便検体	糞便
血液検体	静脈血
	動脈血
髄液検体	髄液
その他	尿道分泌液
	膣分泌液
	胃・十二指腸液
	胆汁
	生検材料(消化管)
	腹水
	関節液
	その他

## ・ 資料 2

内科系	内科
	循環器内科
	神経内科
	呼吸器内科
	消化器内科
	胃腸科
	内分泌・代謝内科
	腎臓内科
	糖尿病内科
	アレルギー・膠原病内科
	膠原病内科
	アレルギー内科
	リウマチ内科
	血液内科
	感染症内科
	老人内科
	心療内科
外科系	外科
	消化器外科
	肛門科
	肝胆脾外科
	心血管外科
	内分泌外科
	呼吸器外科
	小児外科
	小児循環器外科
	小児消化器外科
	産婦人科
	産科
	婦人科
	整形外科
	美容外科
	眼科
	耳鼻咽喉科
	気管食道科
	泌尿器科
	皮膚・泌尿器科
小児科系	皮膚科
	脳神経外科
	形成外科
	歯科口腔外科
	歯科
	小児歯科
	矯正歯科
	口腔外科
	手術部
	移植・人工臓器科
	小児科
	新生児科
	新生児集中治療部(NICU)
	周産期センター
その他	性病科
	神経科
	精神科
	放射線科
	総合診療部
	救急部
	救急・集中治療部
	集中治療部(ICU)
	冠動脈疾患集中治療部(CCU)
	内視鏡科
	透析科
	理学療法・リハビリテーション科
	理学療法科
	リハビリテーション科
	麻酔科
	その他

精度管理について

四半期報ではVRSAに対してのみ、報告医療機関にその真偽を確認し誤報告を除外している。

# 資料 3 厚生労働省 院内感染対策サーベイランス 薬剤耐性菌 判定基準 (Ver.3.1)

菌名	概要*	菌名コード	微量液体希釈法の基準*	ディスク拡散法の基準
メチシリン耐性黄色ブドウ球菌 (MRSA)	MPIPC が “R” の <i>Staphylococcus aureus</i> (または CFX がディスク拡散法で “R”)、または選択培地で MRSA と確認された菌	1301、1303	MPIPC $\geq$ 4 $\mu$ g/ml	MPIPC $\leq$ 10mm または CFX $\leq$ 21mm
バンコマイシン耐性黄色ブドウ球菌 (VRSA)	VCM が微量液体希釈法で “R” の <i>Staphylococcus aureus</i>	1301、1303-1306	VCM $\geq$ 16 $\mu$ g/ml	
バンコマイシン耐性腸球菌 (VRE)	下記のいずれかの条件を満たす <i>Enterococcus</i> spp. ・ VCM が微量液体希釈法で耐性 + ・ VCM がディスク拡散法で “R” ・ 選択培地で VRE と確認された菌 注) 種の同定が行われていない <i>Enterococcus</i> sp. は除く	1201、1202、1205、1206、1209、1210、1213-1217	VCM $\geq$ 16 $\mu$ g/ml +	VCM $\leq$ 14mm
ペニシリン耐性肺炎球菌 (PRSP)	PCG が微量液体希釈法で耐性 +、または MPIPC がディスク拡散法で “S 以外” の <i>Streptococcus pneumoniae</i>	1131	PCG $\geq$ 0.125 $\mu$ g/ml +	MPIPC $\leq$ 19mm または PCG が試薬会社の基準で “S 以外” (例 $\leq$ 23mm) ‡
多剤耐性緑膿菌 (MDRP)	下記のすべての条件を満たす <i>Pseudomonas aeruginosa</i> ・ カルバペネム系 (IPM、MEPM のいずれか) が微量液体希釈法で耐性 +、またはディスク拡散法で “R” ・ アミノグリコシド系は AMK が微量液体希釈法で耐性 +、またはディスク拡散法で “R” ・ フルオロキノロン系が “R” (NFLX、OFLX、LVFX、LFLX、CPFX、GFLX のいずれか)	4001	IPM・MEPM $\geq$ 16 $\mu$ g/ml + AMK $\geq$ 32 $\mu$ g/ml + NFLX $\geq$ 16 $\mu$ g/ml OFLX・LVFX・LFLX・GFLX $\geq$ 8 $\mu$ g/ml CPFX $\geq$ 4 $\mu$ g/ml	IPM・MEPM $\leq$ 13mm + AMK $\leq$ 14mm NFLX・OFLX $\leq$ 12mm LVFX $\leq$ 13mm、LFLX $\leq$ 18mm CPFX $\leq$ 15mm、GFLX $\leq$ 14mm
多剤耐性アシネトバクター属 (MDRA)	下記のすべての条件を満たす <i>Acinetobacter</i> spp. ・ カルバペネム系が “R” (IPM、MEPM のいずれか) ・ アミノグリコシド系は AMK が微量液体希釈法で耐性 +、またはディスク拡散法で “R” ・ フルオロキノロン系が “R” (LVFX、CPFX、GFLX のいずれか)	4400-4403	IPM・MEPM $\geq$ 16 $\mu$ g/ml AMK $\geq$ 32 $\mu$ g/ml + LVFX・GFLX $\geq$ 8 $\mu$ g/ml CPFX $\geq$ 4 $\mu$ g/ml	IPM・MEPM $\leq$ 13mm AMK $\leq$ 14mm LVFX $\leq$ 13mm、GFLX $\leq$ 14mm CPFX $\leq$ 15mm
カルバペネム耐性腸内細菌科細菌 (CRE)	下記のいずれかの条件を満たす腸内細菌科細菌 ・ MEPM が耐性 + ・ IPM が耐性 +、かつ CMZ が “R”	2000-2691、3150-3151	MEPM $\geq$ 2 $\mu$ g/ml + IPM $\geq$ 2 $\mu$ g/ml + かつ CMZ $\geq$ 64 $\mu$ g/ml	MEPM $\leq$ 22mm IPM $\leq$ 22mm、かつ CMZ $\leq$ 12mm

\* 原則 S,I,R の判定は CLSI2012(M100-S22)に準拠

+ 感染症発生动向調査の基準に準拠

‡ PR(I)SP のスクリーニングにディスク拡散法で PCG を用いることは推奨されていないが、国内の現状を考慮し採用

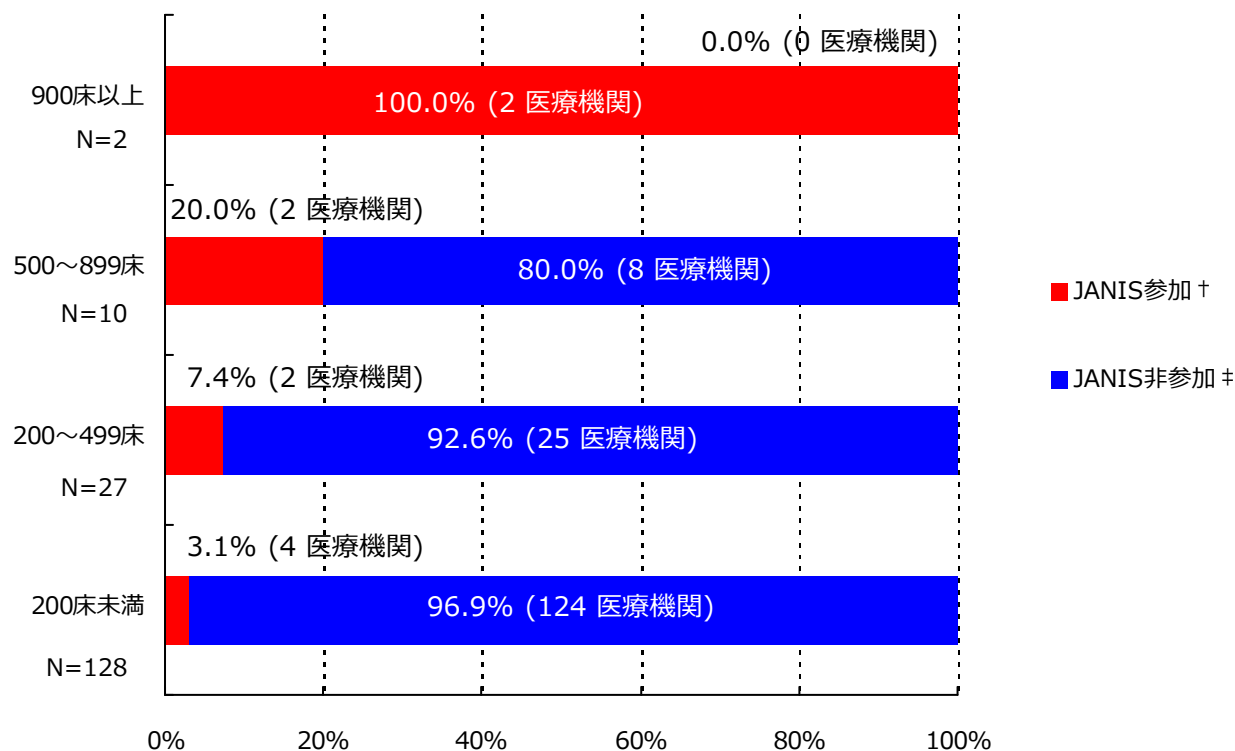


(岡山県)

公開情報 2015年10月～12月 四半期報(全集計対象医療機関)  
院内感染対策サーベイランス 全入院患者部門



1. データ提出医療機関\*数(10医療機関)



\*ここではデータ提出医療機関は集計対象医療機関を表す

† JANIS参加 = 2015年10月～12月 集計対象医療機関数

‡ JANIS非参加 = (2014年 都道府県別医療機関数¶) - (2015年10月～12月 集計対象医療機関数)

病床数	2014年 都道府県別医療機関数¶	2015年10月～12月 集計対象医療機関数 (都道府県別医療機関数に占める割合)
900床以上	2	2 ( 100.0%)
500～899床	10	2 ( 20.0%)
200～499床	27	2 ( 7.4%)
200床未満	128	4 ( 3.1%)
病床数不明	-	0 ( -)
合計	167	10 ( 6.0%)

¶平成26年医療施設（動態）調査を参照した。

(岡山県)

公開情報 2015年10月～12月 四半期報(全集計対象医療機関)

院内感染対策サーベイランス 全入院患者部門



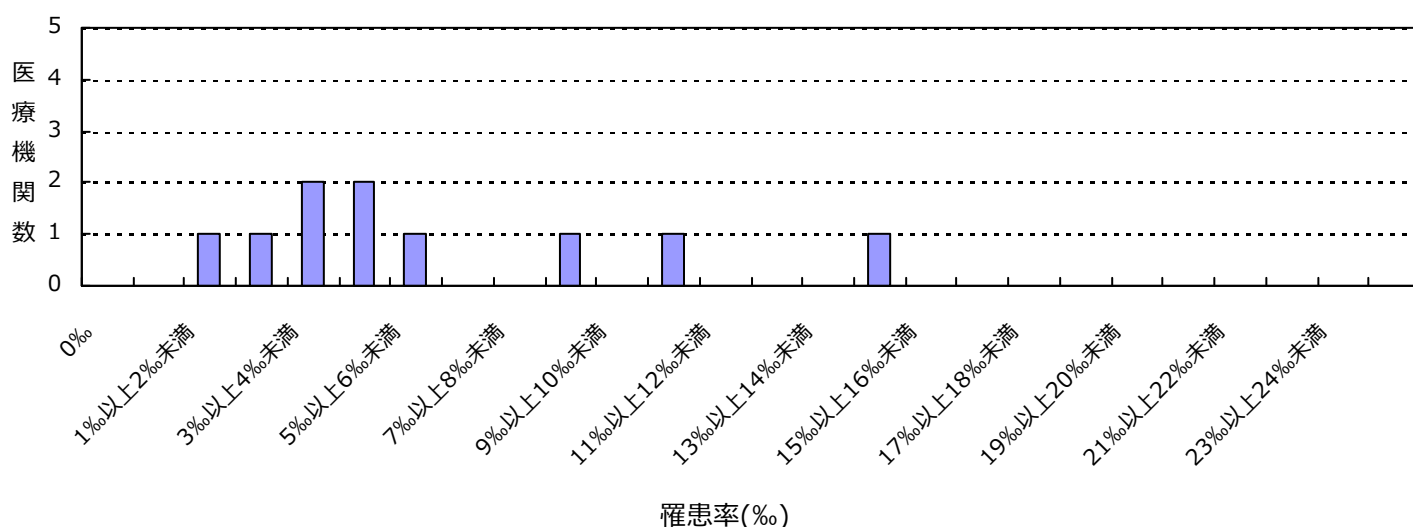
## 2. 新規感染症患者数と罹患率

### メチシリン耐性黄色ブドウ球菌(MRSA)感染症

#### 罹患率

薬剤耐性菌名	総入院患者数	継続感染症患者数	新規感染症患者数	全体の罹患率	集計対象医療機関の罹患率(%)の分布
MRSA	25,374	5	93	3.67%	1.90 4.65 14.90  ----- -----

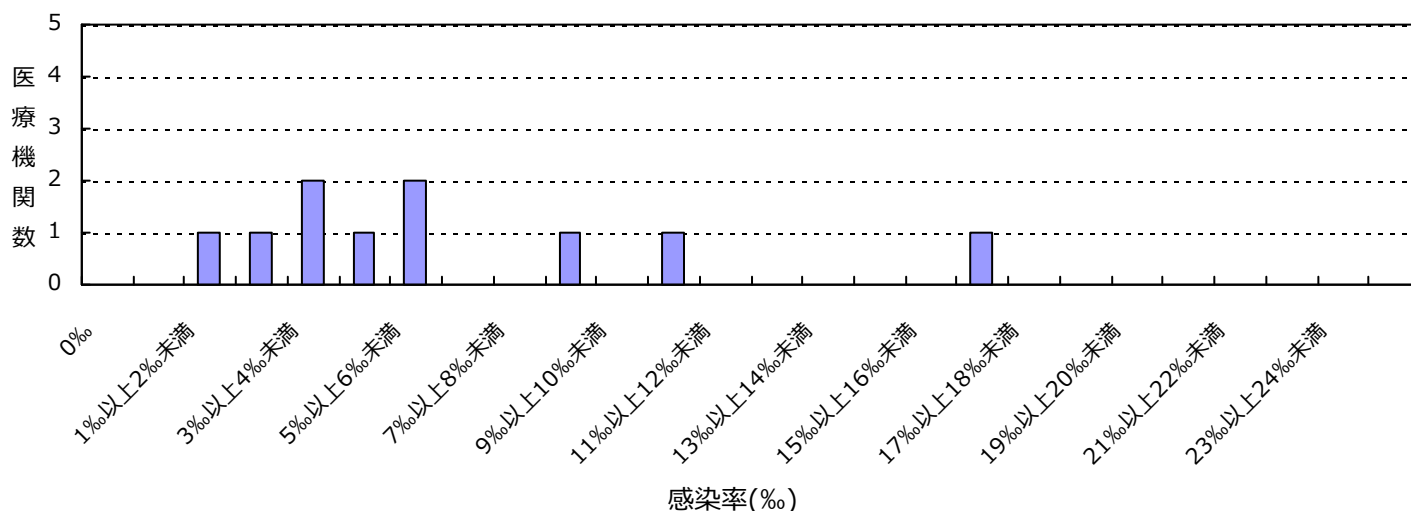
集計対象医療機関の罹患率 (N=10)



#### 感染率

薬剤耐性菌名	総入院患者数	感染症患者数	全体の感染率	集計対象医療機関の感染率(%)の分布
MRSA	25,374	98	3.86%	1.90 5.19 16.53  ----- -----

集計対象医療機関の感染率 (N=10)



(岡山県)

公開情報 2015年10月～12月 四半期報(全集計対象医療機関)  
院内感染対策サーベイランス 全入院患者部門



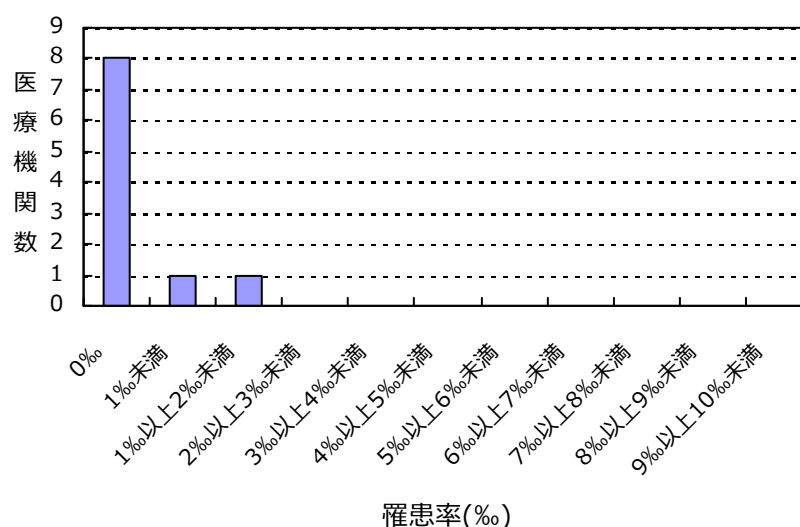
## 2. 新規感染症患者数と罹患率

### 多剤耐性緑膿菌(MDRP)感染症

#### 罹患率

薬剤耐性菌名	総入院患者数	継続感染症患者数	新規感染症患者数	全体の罹患率	集計対象医療機関の罹患率(%)の分布
MDRP	25,374	0	2	0.08%	0.00   1.94

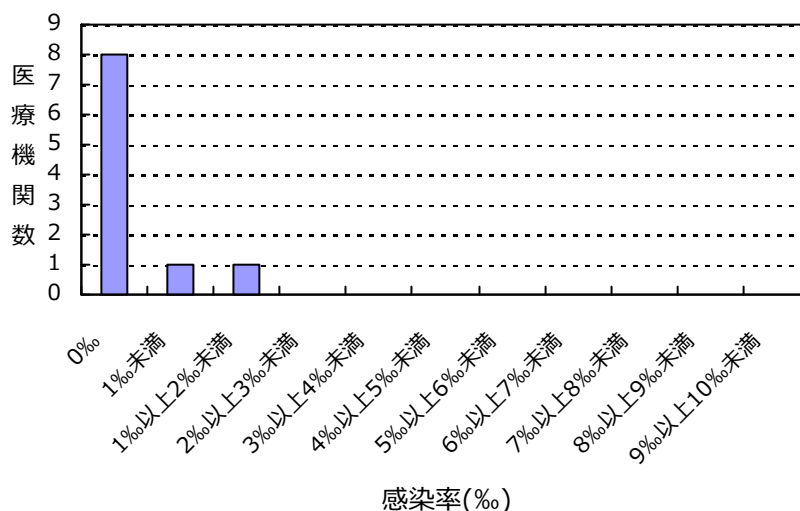
集計対象医療機関の罹患率 (N=10)



#### 感染率

薬剤耐性菌名	総入院患者数	感染症患者数	全体の感染率	集計対象医療機関の感染率(%)の分布
MDRP	25,374	2	0.08%	0.00   1.94

集計対象医療機関の感染率 (N=10)



(岡山県)

公開情報 2015年10月～12月 四半期報(全集計対象医療機関)

院内感染対策サーベイランス 全入院患者部門



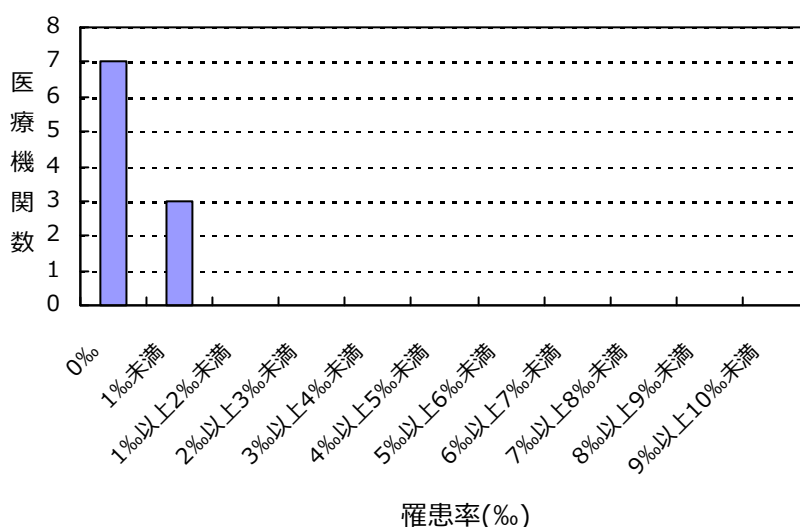
## 2. 新規感染症患者数と罹患率

カルバペネム耐性腸内細菌科細菌(CRE)感染症

罹患率

薬剤耐性菌名	総入院患者数	継続感染症患者数	新規感染症患者数	全体の罹患率	集計対象医療機関の罹患率(%)の分布
CRE	25,374	0	5	0.20%	0.00 0.88

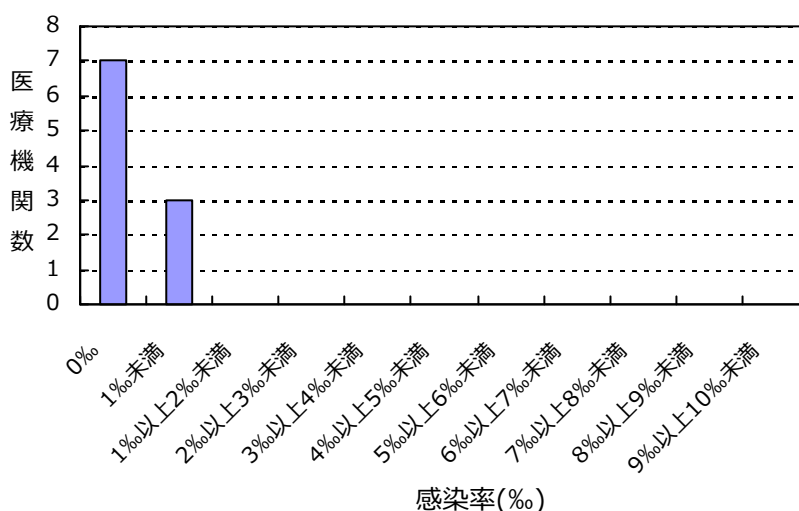
集計対象医療機関の罹患率 (N=10)



感染率

薬剤耐性菌名	総入院患者数	感染症患者数	全体の感染率	集計対象医療機関の感染率(%)の分布
CRE	25,374	5	0.20%	0.00 0.88

集計対象医療機関の感染率 (N=10)



(岡山県)

公開情報 2015年10月～12月 四半期報(全集計対象医療機関)  
院内感染対策サーベイランス 全入院患者部門



## 2. 新規感染症患者数と罹患率

バンコマイシン耐性黄色ブドウ球菌(VRSA)感染症の報告はありませんでした

バンコマイシン耐性腸球菌(VRE)感染症の報告はありませんでした

ペニシリン耐性肺炎球菌(PRSP)感染症の報告はありませんでした

多剤耐性アシネトバクター属(MDRA)感染症の報告はありませんでした

## 総入院患者数、感染症患者数、罹患率、感染率の説明

総入院患者数 = (対象期間の各月の新規入院患者数の合計) + (対象期間の一番初めの月の継続入院患者数)

感染症患者数 = (新規感染症患者数) + (対象期間の一番初めの月の継続感染症患者数)

新規感染症患者数 = 対象期間の各月の新規感染症患者数の合計

継続感染症患者数 = 対象期間の一番初めの月より前に新規感染症患者とされ、対象期間の一番初めの月に改めて検査した際にも、継続的に同じ耐性菌に感染していた患者の数

罹患率 = (新規感染症患者数) ÷ ((総入院患者数) - (対象期間の一番初めの月の継続感染症患者数)) × 1000

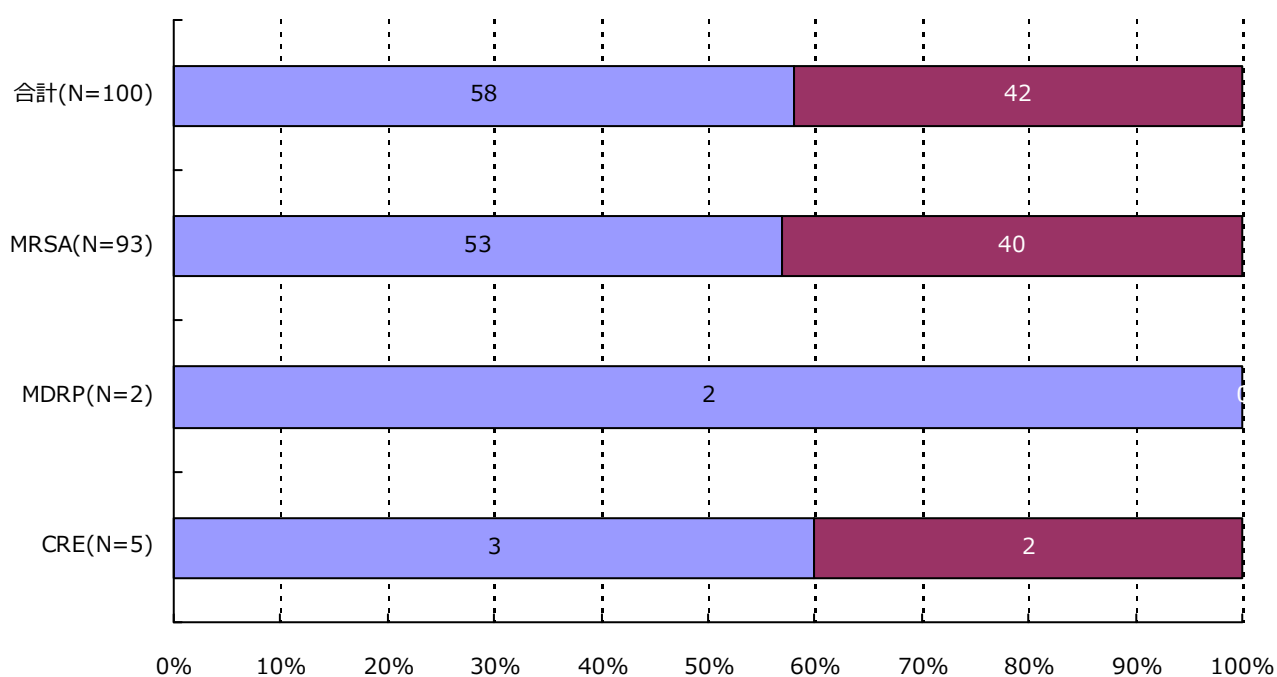
感染率 = (感染症患者数) ÷ (総入院患者数) × 1000

全体の罹患率 = (集計対象医療機関の新規感染症患者数合計) ÷ ((集計対象医療機関の総入院患者数合計) - (集計対象医療機関の対象期間の一番初めの月の継続感染症患者数合計)) × 1000

全体の感染率 = (集計対象医療機関の感染症患者数合計) ÷ (集計対象医療機関の総入院患者数合計) × 1000

## 3. 耐性菌新規感染症・感染症患者の性別内訳

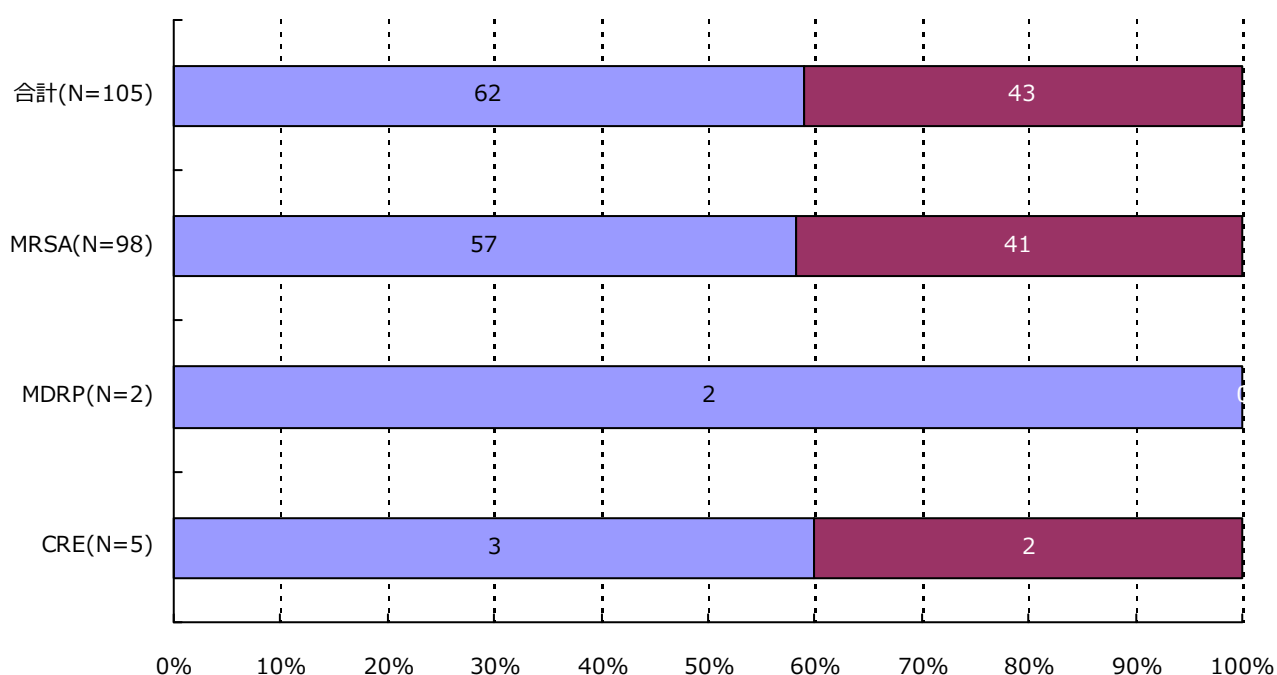
## 新規感染症患者



分類	合計	MRSA	VRSA	VRE	PRSP	MDRP	MDRA	CRE
男	58 ( 58.0% )	53 ( 57.0% )	0 ( - )	0 ( - )	0 ( - )	2 ( 100.0% )	0 ( - )	3 ( 60.0% )
女	42 ( 42.0% )	40 ( 43.0% )	0 ( - )	0 ( - )	0 ( - )	0 ( - )	0 ( - )	2 ( 40.0% )
合計	100	93	0	0	0	2	0	5

## 3. 耐性菌新規感染症・感染症患者の性別内訳

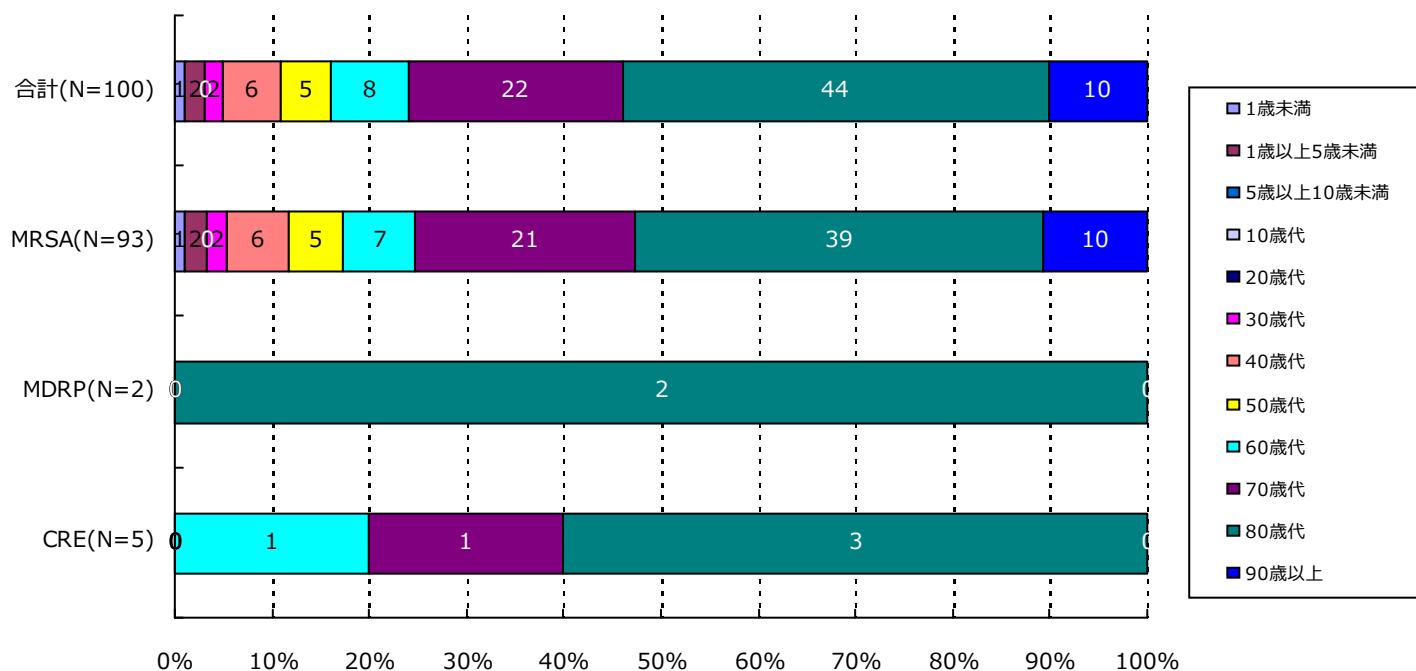
## 感染症患者



分類	合計	MRSA	VRSA	VRE	PRSP	MDRP	MDRA	CRE
男	62 ( 59.0% )	57 ( 58.2% )	0 ( - )	0 ( - )	0 ( - )	2 ( 100.0% )	0 ( - )	3 ( 60.0% )
女	43 ( 41.0% )	41 ( 41.8% )	0 ( - )	0 ( - )	0 ( - )	0 ( - )	0 ( - )	2 ( 40.0% )
合計	105	98	0	0	0	2	0	5

## 4. 耐性菌新規感染症・感染症患者の年齢別内訳

## 新規感染症患者

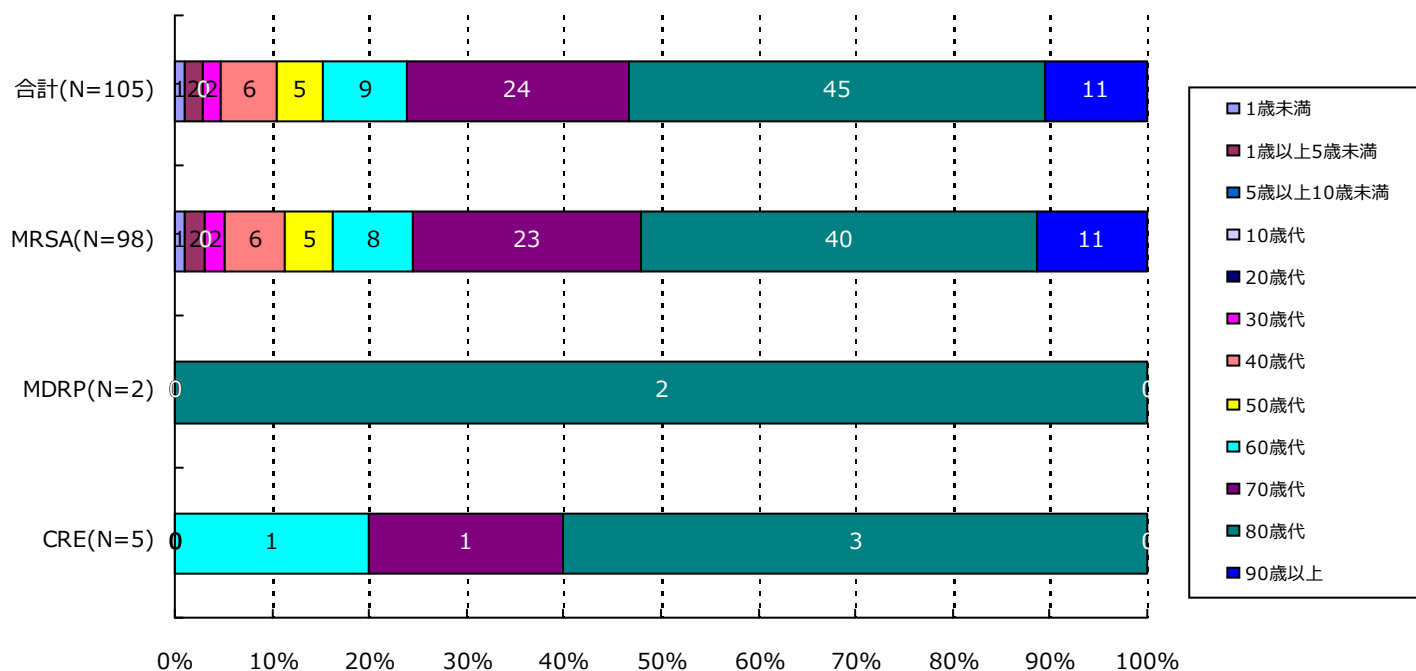


分類	合計	MRSA	VRSA	VRE	PRSP	MDRP	MDRA	CRE
1歳未満	1( 1.0%)	1( 1.1%)	0( -)	0( -)	0( -)	0( -)	0( -)	0( -)
1歳以上5歳未満	2( 2.0%)	2( 2.2%)	0( -)	0( -)	0( -)	0( -)	0( -)	0( -)
5歳以上10歳未満	0( -)	0( -)	0( -)	0( -)	0( -)	0( -)	0( -)	0( -)
10歳代	0( -)	0( -)	0( -)	0( -)	0( -)	0( -)	0( -)	0( -)
20歳代	0( -)	0( -)	0( -)	0( -)	0( -)	0( -)	0( -)	0( -)
30歳代	2( 2.0%)	2( 2.2%)	0( -)	0( -)	0( -)	0( -)	0( -)	0( -)
40歳代	6( 6.0%)	6( 6.5%)	0( -)	0( -)	0( -)	0( -)	0( -)	0( -)
50歳代	5( 5.0%)	5( 5.4%)	0( -)	0( -)	0( -)	0( -)	0( -)	0( -)
60歳代	8( 8.0%)	7( 7.5%)	0( -)	0( -)	0( -)	0( -)	0( -)	1( 20.0%)
70歳代	22( 22.0%)	21( 22.6%)	0( -)	0( -)	0( -)	0( -)	0( -)	1( 20.0%)
80歳代	44( 44.0%)	39( 41.9%)	0( -)	0( -)	0( -)	2( 100.0%)	0( -)	3( 60.0%)
90歳以上	10( 10.0%)	10( 10.8%)	0( -)	0( -)	0( -)	0( -)	0( -)	0( -)
合計	100	93	0	0	0	2	0	5



## 4. 耐性菌新規感染症・感染症患者の年齢別内訳

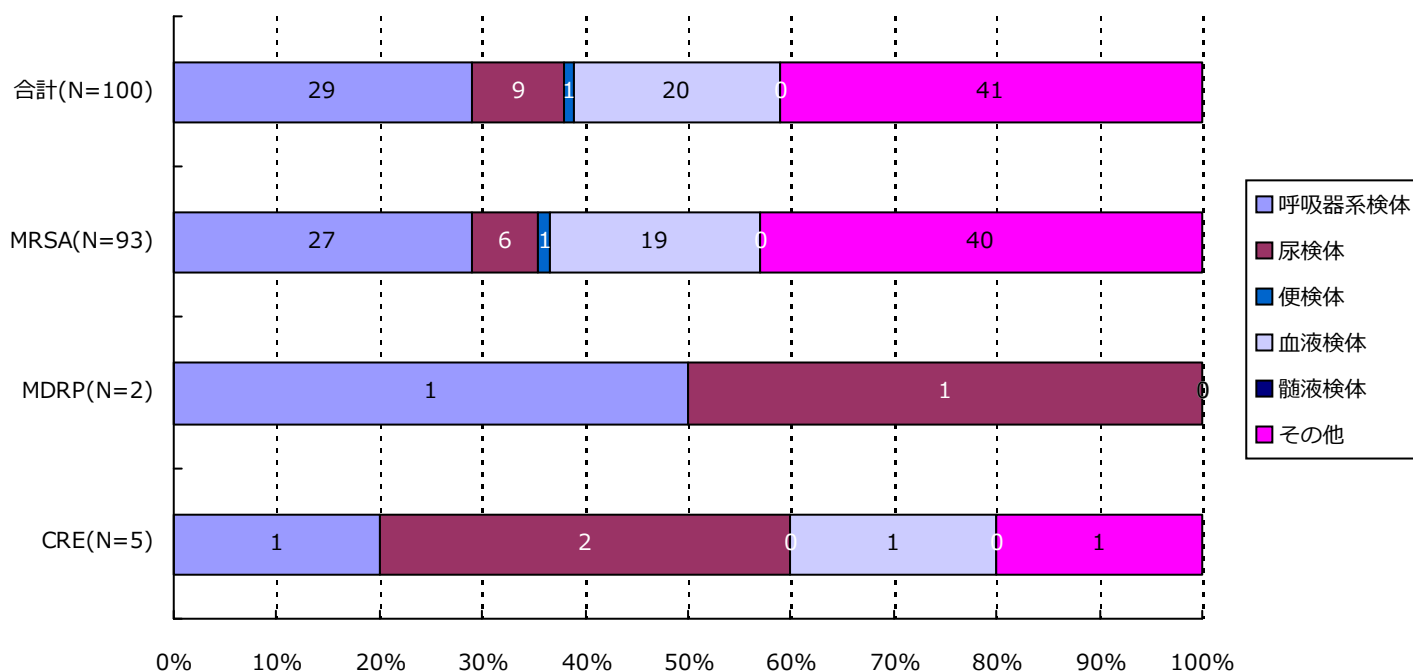
## 感染症患者



分類	合計	MRSA	VRSA	VRE	PRSP	MDRP	MDRA	CRE
1歳未満	1( 1.0%)	1( 1.0%)	0( -)	0( -)	0( -)	0( -)	0( -)	0( -)
1歳以上5歳未満	2( 1.9%)	2( 2.0%)	0( -)	0( -)	0( -)	0( -)	0( -)	0( -)
5歳以上10歳未満	0( -)	0( -)	0( -)	0( -)	0( -)	0( -)	0( -)	0( -)
10歳代	0( -)	0( -)	0( -)	0( -)	0( -)	0( -)	0( -)	0( -)
20歳代	0( -)	0( -)	0( -)	0( -)	0( -)	0( -)	0( -)	0( -)
30歳代	2( 1.9%)	2( 2.0%)	0( -)	0( -)	0( -)	0( -)	0( -)	0( -)
40歳代	6( 5.7%)	6( 6.1%)	0( -)	0( -)	0( -)	0( -)	0( -)	0( -)
50歳代	5( 4.8%)	5( 5.1%)	0( -)	0( -)	0( -)	0( -)	0( -)	0( -)
60歳代	9( 8.6%)	8( 8.2%)	0( -)	0( -)	0( -)	0( -)	0( -)	1( 20.0%)
70歳代	24( 22.9%)	23( 23.5%)	0( -)	0( -)	0( -)	0( -)	0( -)	1( 20.0%)
80歳代	45( 42.9%)	40( 40.8%)	0( -)	0( -)	0( -)	2( 100.0%)	0( -)	3( 60.0%)
90歳以上	11( 10.5%)	11( 11.2%)	0( -)	0( -)	0( -)	0( -)	0( -)	0( -)
合計	105	98	0	0	0	2	0	5

## 5. 耐性菌新規感染症・感染症患者の検体\*内訳

## 新規感染症患者

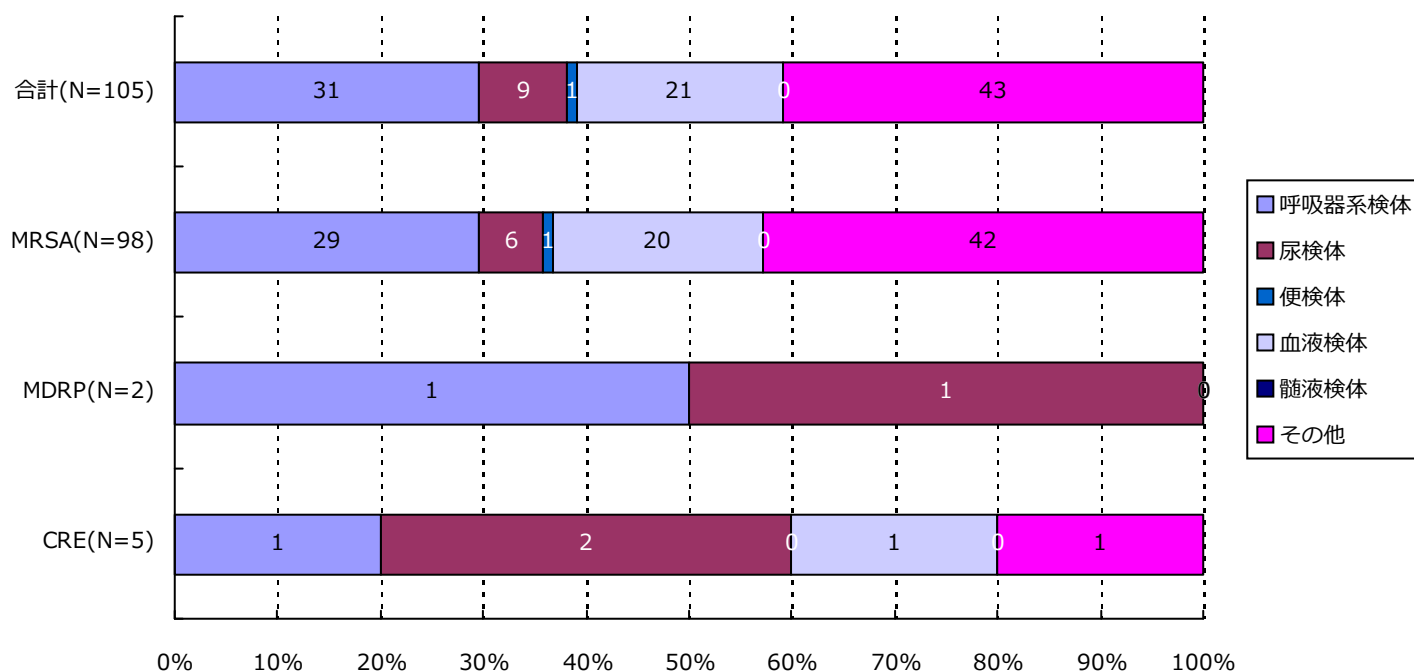


分類	合計	MRSA	VRSA	VRE	PRSP	MDRP	MDRA	CRE
呼吸器系	29( 29.0%)	27( 29.0%)	0( -)	0( -)	0( -)	1( 50.0%)	0( -)	1( 20.0%)
尿検体	9( 9.0%)	6( 6.5%)	0( -)	0( -)	0( -)	1( 50.0%)	0( -)	2( 40.0%)
便検体	1( 1.0%)	1( 1.1%)	0( -)	0( -)	0( -)	0( -)	0( -)	0( -)
血液検体	20( 20.0%)	19( 20.4%)	0( -)	0( -)	0( -)	0( -)	0( -)	1( 20.0%)
髄液検体	0( -)	0( -)	0( -)	0( -)	0( -)	0( -)	0( -)	0( -)
その他	41( 41.0%)	40( 43.0%)	0( -)	0( -)	0( -)	0( -)	0( -)	1( 20.0%)
合計	100	93	0	0	0	2	0	5

\*検体区分については巻末の資料 1 を参照

## 5. 耐性菌新規感染症・感染症患者の検体\*内訳

## 感染症患者

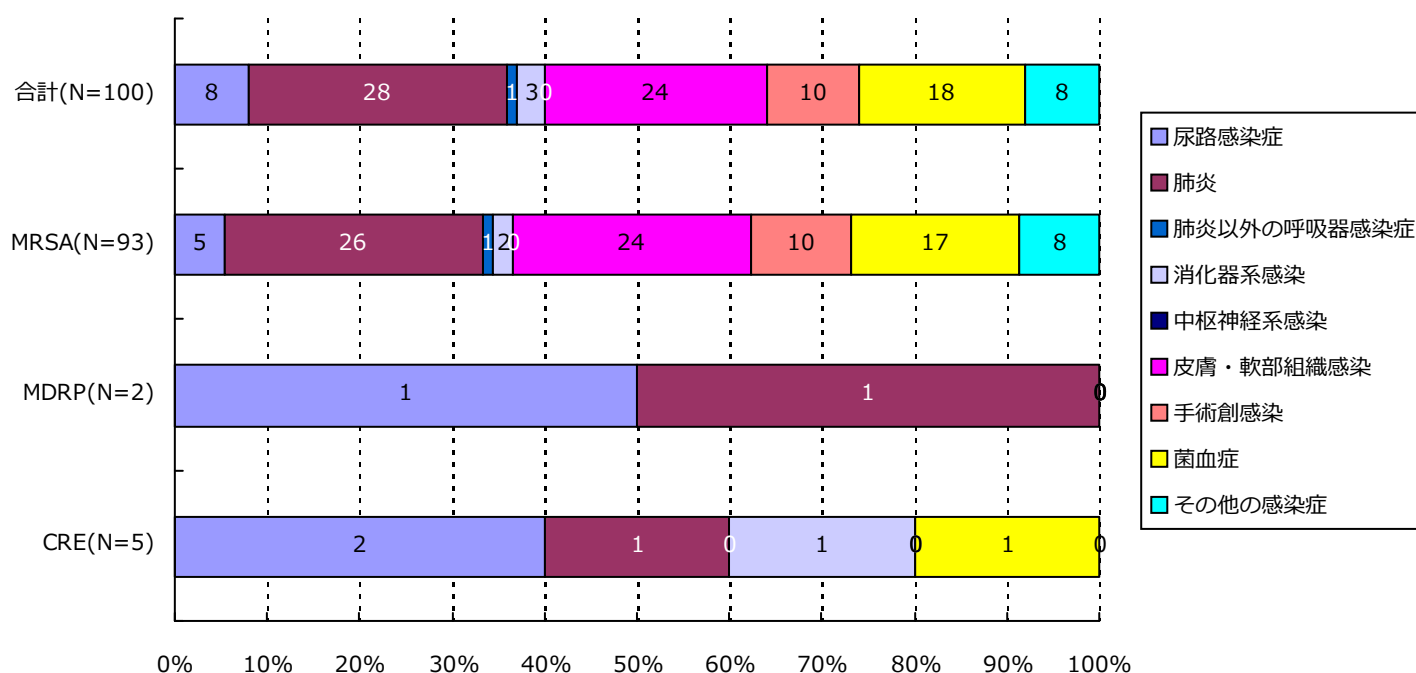


分類	合計	MRSA	VRSA	VRE	PRSP	MDRP	MDRA	CRE
呼吸器系	31( 29.5%)	29( 29.6%)	0( -)	0( -)	0( -)	1( 50.0%)	0( -)	1( 20.0%)
尿検体	9( 8.6%)	6( 6.1%)	0( -)	0( -)	0( -)	1( 50.0%)	0( -)	2( 40.0%)
便検体	1( 1.0%)	1( 1.0%)	0( -)	0( -)	0( -)	0( -)	0( -)	0( -)
血液検体	21( 20.0%)	20( 20.4%)	0( -)	0( -)	0( -)	0( -)	0( -)	1( 20.0%)
髄液検体	0( -)	0( -)	0( -)	0( -)	0( -)	0( -)	0( -)	0( -)
その他	43( 41.0%)	42( 42.9%)	0( -)	0( -)	0( -)	0( -)	0( -)	1( 20.0%)
合計	105	98	0	0	0	2	0	5

\*検体区分については巻末の資料 1 を参照

## 6. 耐性菌新規感染症・感染症患者の感染症名別内訳

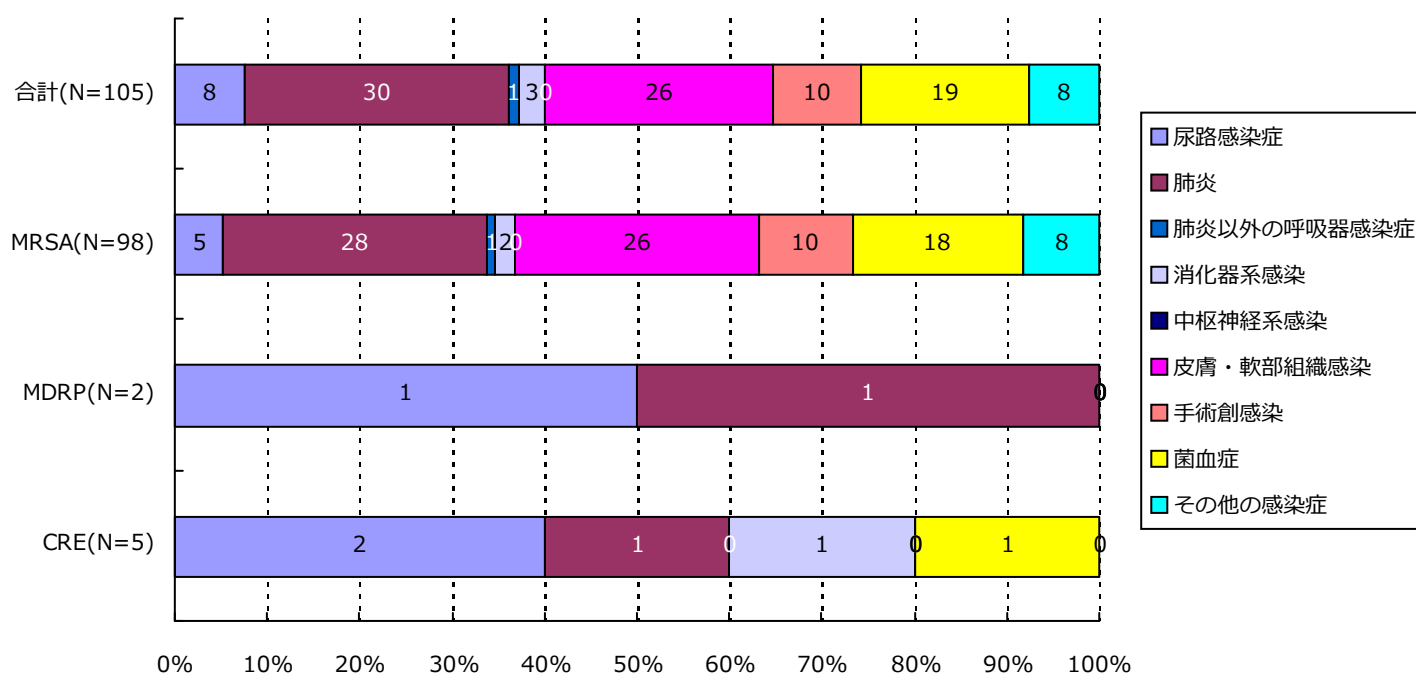
## 新規感染症患者



分類	合計	MRSA	VRSA	VRE	PRSP	MDRP	MDRA	CRE
尿路	8( 8.0%)	5( 5.4%)	0( -)	0( -)	0( -)	1( 50.0%)	0( -)	2( 40.0%)
肺炎	28( 28.0%)	26( 28.0%)	0( -)	0( -)	0( -)	1( 50.0%)	0( -)	1( 20.0%)
肺炎以外	1( 1.0%)	1( 1.1%)	0( -)	0( -)	0( -)	0( -)	0( -)	0( -)
消化器系	3( 3.0%)	2( 2.2%)	0( -)	0( -)	0( -)	0( -)	0( -)	1( 20.0%)
中枢神経系	0( -)	0( -)	0( -)	0( -)	0( -)	0( -)	0( -)	0( -)
皮膚・軟部	24( 24.0%)	24( 25.8%)	0( -)	0( -)	0( -)	0( -)	0( -)	0( -)
手術創	10( 10.0%)	10( 10.8%)	0( -)	0( -)	0( -)	0( -)	0( -)	0( -)
菌血症	18( 18.0%)	17( 18.3%)	0( -)	0( -)	0( -)	0( -)	0( -)	1( 20.0%)
その他	8( 8.0%)	8( 8.6%)	0( -)	0( -)	0( -)	0( -)	0( -)	0( -)
合計	100	93	0	0	0	2	0	5

## 6. 耐性菌新規感染症・感染症患者の感染症名別内訳

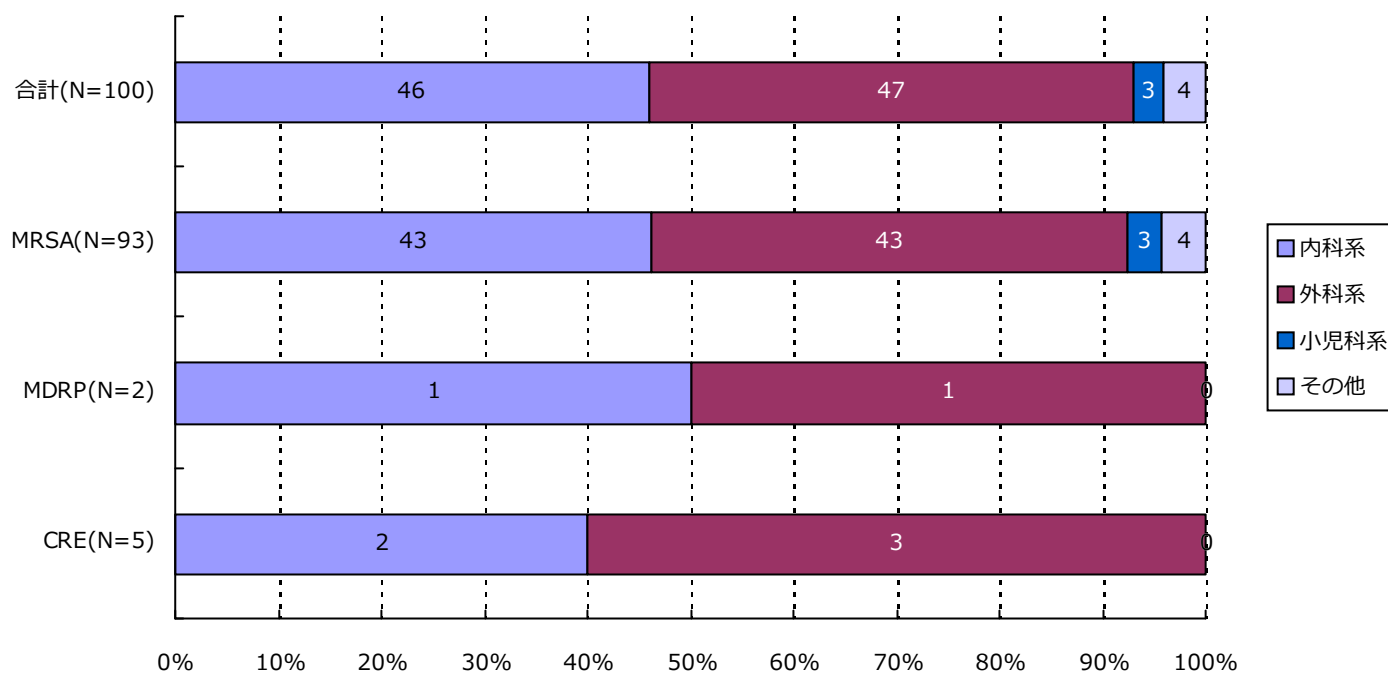
## 感染症患者



分類	合計	MRSA	VRSA	VRE	PRSP	MDRP	MDRA	CRE
尿路	8( 7.6%)	5( 5.1%)	0( -)	0( -)	0( -)	1( 50.0%)	0( -)	2( 40.0%)
肺炎	30( 28.6%)	28( 28.6%)	0( -)	0( -)	0( -)	1( 50.0%)	0( -)	1( 20.0%)
肺炎以外	1( 1.0%)	1( 1.0%)	0( -)	0( -)	0( -)	0( -)	0( -)	0( -)
消化器系	3( 2.9%)	2( 2.0%)	0( -)	0( -)	0( -)	0( -)	0( -)	1( 20.0%)
中枢神経系	0( -)	0( -)	0( -)	0( -)	0( -)	0( -)	0( -)	0( -)
皮膚・軟部	26( 24.8%)	26( 26.5%)	0( -)	0( -)	0( -)	0( -)	0( -)	0( -)
手術創	10( 9.5%)	10( 10.2%)	0( -)	0( -)	0( -)	0( -)	0( -)	0( -)
菌血症	19( 18.1%)	18( 18.4%)	0( -)	0( -)	0( -)	0( -)	0( -)	1( 20.0%)
その他	8( 7.6%)	8( 8.2%)	0( -)	0( -)	0( -)	0( -)	0( -)	0( -)
合計	105	98	0	0	0	2	0	5

## 7. 耐性菌新規感染症・感染症患者の診療科\*別内訳

新規感染症患者

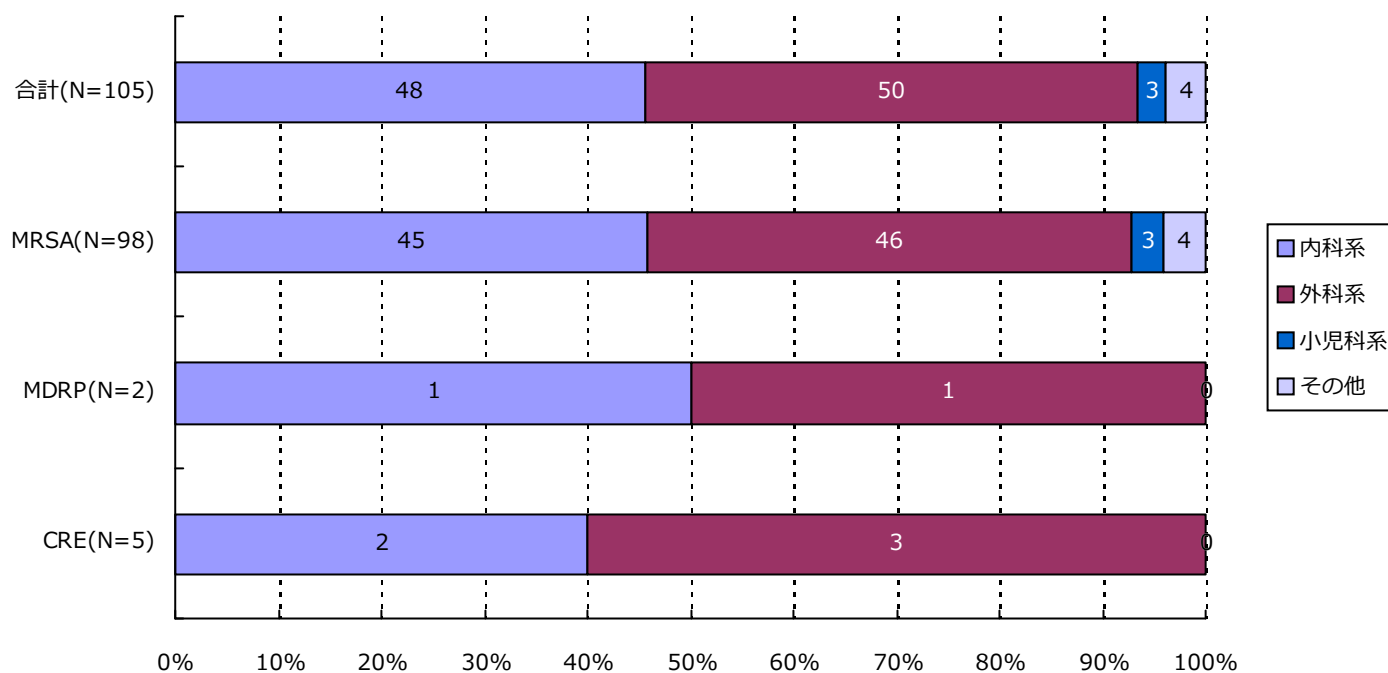


分類	合計	MRSA	VRSA	VRE	PRSP	MDRP	MDRA	CRE
内科系	46( 46.0%)	43( 46.2%)	0( -)	0( -)	0( -)	1( 50.0%)	0( -)	2( 40.0%)
外科系	47( 47.0%)	43( 46.2%)	0( -)	0( -)	0( -)	1( 50.0%)	0( -)	3( 60.0%)
小児科系	3( 3.0%)	3( 3.2%)	0( -)	0( -)	0( -)	0( -)	0( -)	0( -)
その他	4( 4.0%)	4( 4.3%)	0( -)	0( -)	0( -)	0( -)	0( -)	0( -)
合計	100	93	0	0	0	2	0	5

\*診療科の内訳については巻末の資料2を参照

## 7. 耐性菌新規感染症・感染症患者の診療科\*別内訳

感染症患者



分類	合計	MRSA	VRSA	VRE	PRSP	MDRP	MDRA	CRE
内科系	48( 45.7%)	45( 45.9%)	0( -)	0( -)	0( -)	1( 50.0%)	0( -)	2( 40.0%)
外科系	50( 47.6%)	46( 46.9%)	0( -)	0( -)	0( -)	1( 50.0%)	0( -)	3( 60.0%)
小児科系	3( 2.9%)	3( 3.1%)	0( -)	0( -)	0( -)	0( -)	0( -)	0( -)
その他	4( 3.8%)	4( 4.1%)	0( -)	0( -)	0( -)	0( -)	0( -)	0( -)
合計	105	98	0	0	0	2	0	5

\*診療科の内訳については巻末の資料2を参照

## ・ 資料 1

呼吸器系検体	喀出痰
	気管内採痰
	気管支洗浄液
	咽頭粘液
	鼻腔内
	口腔内
	生検材料(肺)
	胸水
	その他(呼吸器)
尿検体	自然排尿
	採尿カテーテル
	留置カテーテル
	カテーテル尿
便検体	糞便
血液検体	静脈血
	動脈血
髄液検体	髄液
その他	尿道分泌液
	膣分泌液
	胃・十二指腸液
	胆汁
	生検材料(消化管)
	腹水
	関節液
	その他

## ・ 資料 2

内科系	内科
	循環器内科
	神経内科
	呼吸器内科
	消化器内科
	胃腸科
	内分泌・代謝内科
	腎臓内科
	糖尿病内科
	アレルギー・膠原病内科
	膠原病内科
	アレルギー内科
	リウマチ内科
	血液内科
	感染症内科
	老人内科
	心療内科
外科系	外科
	消化器外科
	肛門科
	肝胆脾外科
	心血管外科
	内分泌外科
	呼吸器外科
	小児外科
	小児循環器外科
	小児消化器外科
	産婦人科
	産科
	婦人科
	整形外科
	美容外科
	眼科
	耳鼻咽喉科
	気管食道科
	泌尿器科
	皮膚・泌尿器科
小児科系	皮膚科
	脳神経外科
	形成外科
	歯科口腔外科
	歯科
	小児歯科
	矯正歯科
	口腔外科
	手術部
	移植・人工臓器科
	小児科
	新生児科
	新生児集中治療部(NICU)
	周産期センター
その他	性病科
	神経科
	精神科
	放射線科
	総合診療部
	救急部
	救急・集中治療部
	集中治療部(ICU)
	冠動脈疾患集中治療部(CCU)
	内視鏡科
	透析科
	理学療法・リハビリテーション科
	理学療法科
	リハビリテーション科
	麻酔科
	その他

精度管理について

四半期報ではVRSAに対してのみ、報告医療機関にその真偽を確認し誤報告を除外している。



# 資料 3 厚生労働省 院内感染対策サーベイランス 薬剤耐性菌 判定基準 (Ver.3.1)

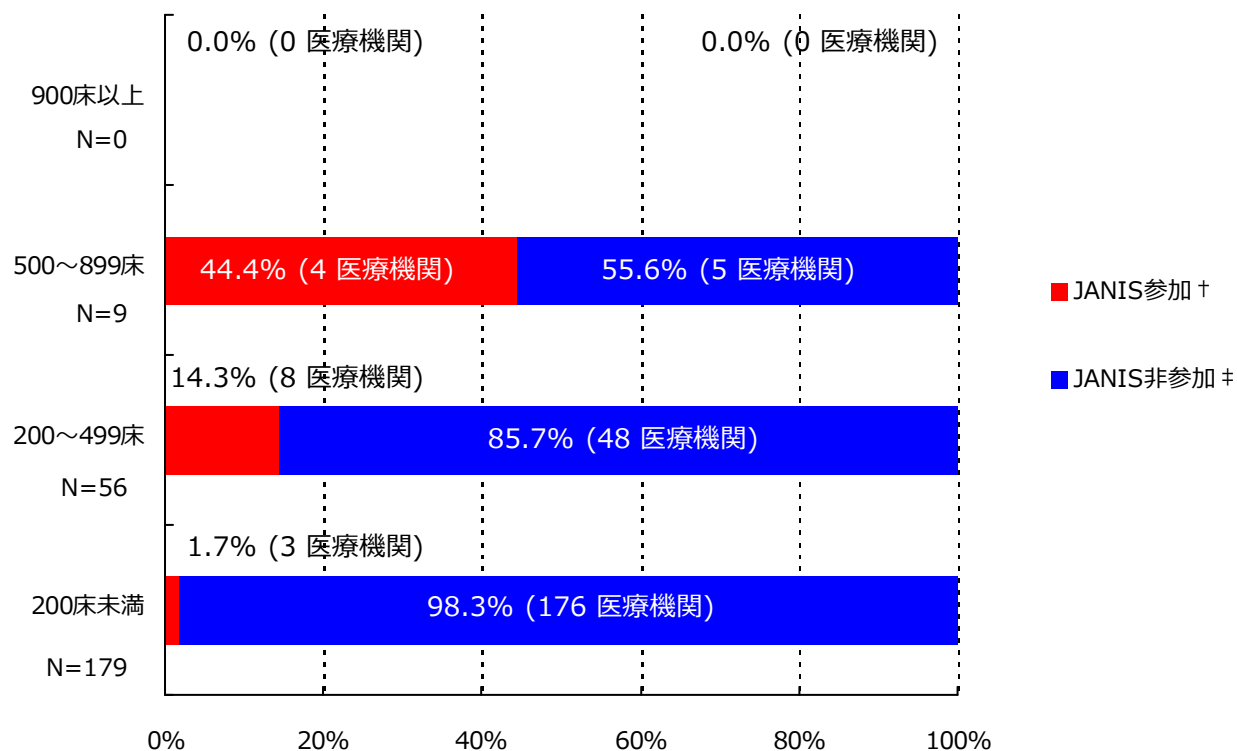
菌名	概要*	菌名コード	微量液体希釈法の基準*	ディスク拡散法の基準
メチシリン耐性黄色ブドウ球菌 (MRSA)	MPIPC が “R” の <i>Staphylococcus aureus</i> (または CFX がディスク拡散法で “R”)、または選択培地で MRSA と確認された菌	1301、1303	MPIPC $\geq$ 4 $\mu$ g/ml	MPIPC $\leq$ 10mm または CFX $\leq$ 21mm
バンコマイシン耐性黄色ブドウ球菌 (VRSA)	VCM が微量液体希釈法で “R” の <i>Staphylococcus aureus</i>	1301、1303-1306	VCM $\geq$ 16 $\mu$ g/ml	
バンコマイシン耐性腸球菌 (VRE)	下記のいずれかの条件を満たす <i>Enterococcus</i> spp. ・ VCM が微量液体希釈法で耐性 + ・ VCM がディスク拡散法で “R” ・ 選択培地で VRE と確認された菌 注) 種の同定が行われていない <i>Enterococcus</i> sp. は除く	1201、1202、1205、1206、1209、1210、1213-1217	VCM $\geq$ 16 $\mu$ g/ml +	VCM $\leq$ 14mm
ペニシリン耐性肺炎球菌 (PRSP)	PCG が微量液体希釈法で耐性 +、または MPIPC がディスク拡散法で “S 以外” の <i>Streptococcus pneumoniae</i>	1131	PCG $\geq$ 0.125 $\mu$ g/ml +	MPIPC $\leq$ 19mm または PCG が試薬会社の基準で “S 以外” (例 $\leq$ 23mm) ‡
多剤耐性緑膿菌 (MDRP)	下記のすべての条件を満たす <i>Pseudomonas aeruginosa</i> ・ カルバペネム系 (IPM、MEPM のいずれか) が微量液体希釈法で耐性 +、またはディスク拡散法で “R” ・ アミノグリコシド系は AMK が微量液体希釈法で耐性 +、またはディスク拡散法で “R” ・ フルオロキノロン系が “R” (NFLX、OFLX、LVFX、LFLX、CPFX、GFLX のいずれか)	4001	IPM・MEPM $\geq$ 16 $\mu$ g/ml + AMK $\geq$ 32 $\mu$ g/ml + NFLX $\geq$ 16 $\mu$ g/ml OFLX・LVFX・LFLX・GFLX $\geq$ 8 $\mu$ g/ml CPFX $\geq$ 4 $\mu$ g/ml	IPM・MEPM $\leq$ 13mm + AMK $\leq$ 14mm NFLX・OFLX $\leq$ 12mm LVFX $\leq$ 13mm、LFLX $\leq$ 18mm CPFX $\leq$ 15mm、GFLX $\leq$ 14mm
多剤耐性アシネトバクター属 (MDRA)	下記のすべての条件を満たす <i>Acinetobacter</i> spp. ・ カルバペネム系が “R” (IPM、MEPM のいずれか) ・ アミノグリコシド系は AMK が微量液体希釈法で耐性 +、またはディスク拡散法で “R” ・ フルオロキノロン系が “R” (LVFX、CPFX、GFLX のいずれか)	4400-4403	IPM・MEPM $\geq$ 16 $\mu$ g/ml AMK $\geq$ 32 $\mu$ g/ml + LVFX・GFLX $\geq$ 8 $\mu$ g/ml CPFX $\geq$ 4 $\mu$ g/ml	IPM・MEPM $\leq$ 13mm AMK $\leq$ 14mm LVFX $\leq$ 13mm、GFLX $\leq$ 14mm CPFX $\leq$ 15mm
カルバペネム耐性腸内細菌科細菌 (CRE)	下記のいずれかの条件を満たす腸内細菌科細菌 ・ MEPM が耐性 + ・ IPM が耐性 +、かつ CMZ が “R”	2000-2691、3150-3151	MEPM $\geq$ 2 $\mu$ g/ml + IPM $\geq$ 2 $\mu$ g/ml + かつ CMZ $\geq$ 64 $\mu$ g/ml	MEPM $\leq$ 22mm IPM $\leq$ 22mm、かつ CMZ $\leq$ 12mm

\* 原則 S,I,R の判定は CLSI2012(M100-S22)に準拠

+ 感染症発生動向調査の基準に準拠

‡ PR(I)SP のスクリーニングにディスク拡散法で PCG を用いることは推奨されていないが、国内の現状を考慮し採用

## 1. データ提出医療機関\*数(15医療機関)



\*ここではデータ提出医療機関は集計対象医療機関を表す

† JANIS参加 = 2015年10月～12月 集計対象医療機関数

‡ JANIS非参加 = (2014年 都道府県別医療機関数¶) - (2015年10月～12月 集計対象医療機関数)

病床数	2014年 都道府県別医療機関数¶	2015年10月～12月 集計対象医療機関数 (都道府県別医療機関数に占める割合)
900床以上	0	0 ( - )
500～899床	9	4 ( 44.4%)
200～499床	56	8 ( 14.3%)
200床未満	179	3 ( 1.7%)
病床数不明	-	0 ( - )
合計	244	15 ( 6.1%)

¶平成26年医療施設（動態）調査を参照した。

(広島県)

公開情報 2015年10月～12月 四半期報(全集計対象医療機関)

院内感染対策サーベイランス 全入院患者部門



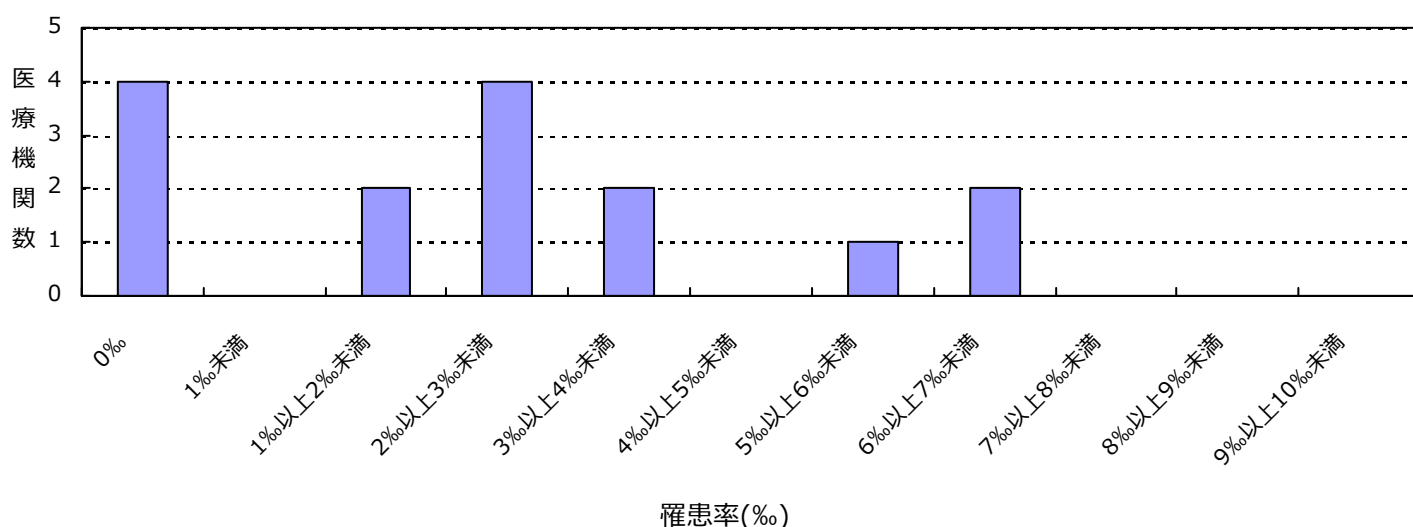
## 2. 新規感染症患者数と罹患率

### メチシリン耐性黄色ブドウ球菌(MRSA)感染症

#### 罹患率

薬剤耐性菌名	総入院患者数	継続感染症患者数	新規感染症患者数	全体の罹患率	集計対象医療機関の罹患率(%)の分布
MRSA	29,803	5	89	2.99%	0.00 2.07 6.94

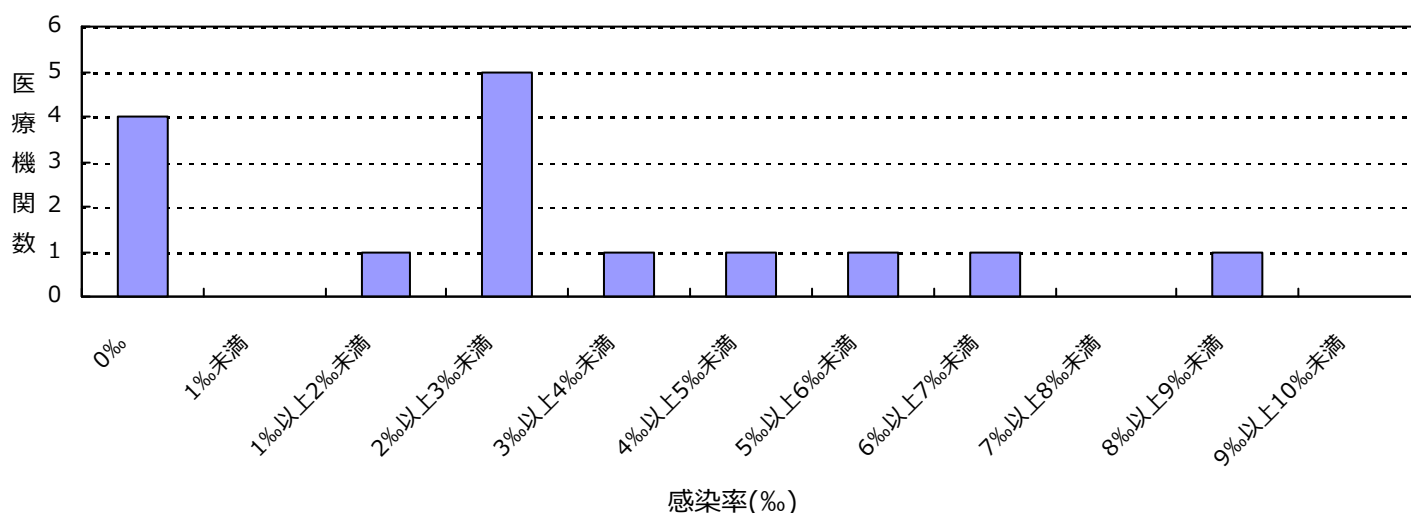
集計対象医療機関の罹患率 (N=15)



#### 感染率

薬剤耐性菌名	総入院患者数	感染症患者数	全体の感染率	集計対象医療機関の感染率(%)の分布
MRSA	29,803	94	3.15%	0.00 2.57 8.08

集計対象医療機関の感染率 (N=15)



(広島県)

公開情報 2015年10月～12月 四半期報(全集計対象医療機関)

院内感染対策サーベイランス 全入院患者部門



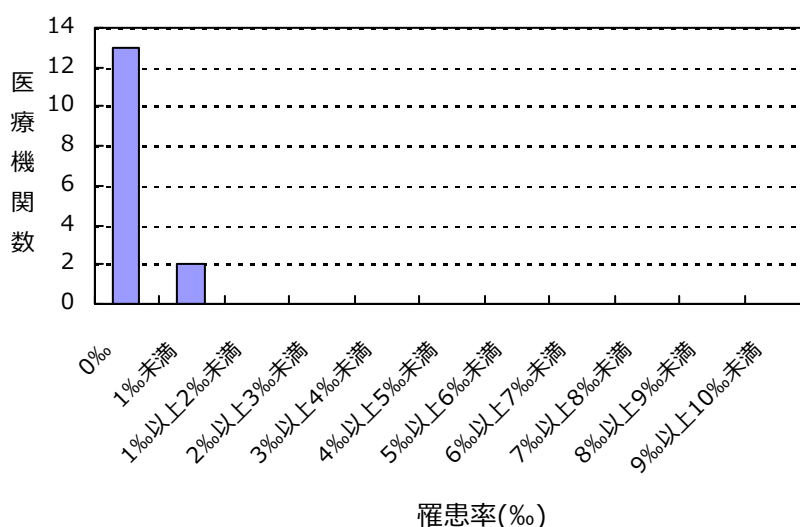
## 2. 新規感染症患者数と罹患率

### ペニシリン耐性肺炎球菌(PRSP)感染症

#### 罹患率

薬剤耐性菌名	総入院患者数	継続感染症患者数	新規感染症患者数	全体の罹患率	集計対象医療機関の罹患率(‰)の分布
PRSP	29,803	0	3	0.10‰	0.00  -----  0.72

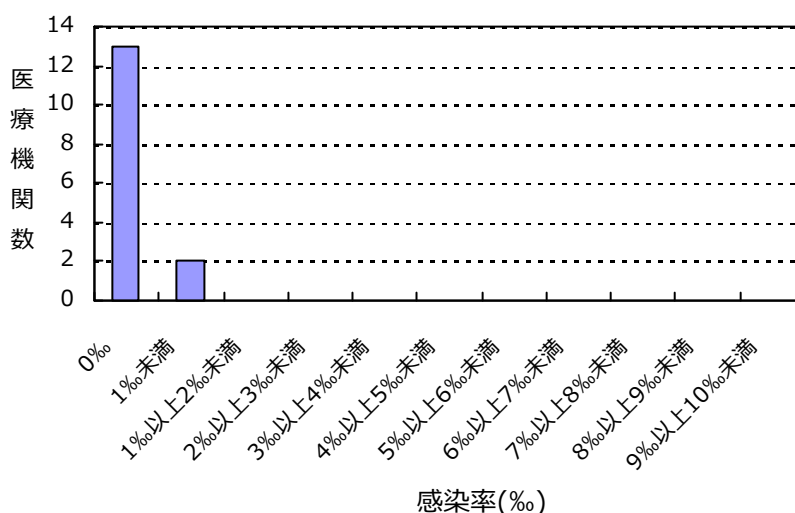
集計対象医療機関の罹患率 (N=15)



#### 感染率

薬剤耐性菌名	総入院患者数	感染症患者数	全体の感染率	集計対象医療機関の感染率(‰)の分布
PRSP	29,803	3	0.10‰	0.00  -----  0.72

集計対象医療機関の感染率 (N=15)



(広島県)

公開情報 2015年10月～12月 四半期報(全集計対象医療機関)

院内感染対策サーベイランス 全入院患者部門



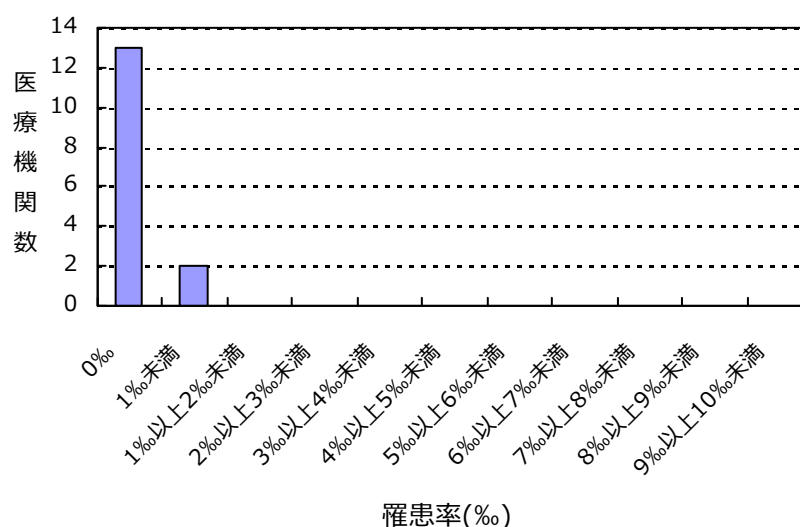
## 2. 新規感染症患者数と罹患率

### 多剤耐性緑膿菌(MDRP)感染症

#### 罹患率

薬剤耐性菌名	総入院患者数	継続感染症患者数	新規感染症患者数	全体の罹患率	集計対象医療機関の罹患率(‰)の分布
MDRP	29,803	0	2	0.07%	0.00   0.28

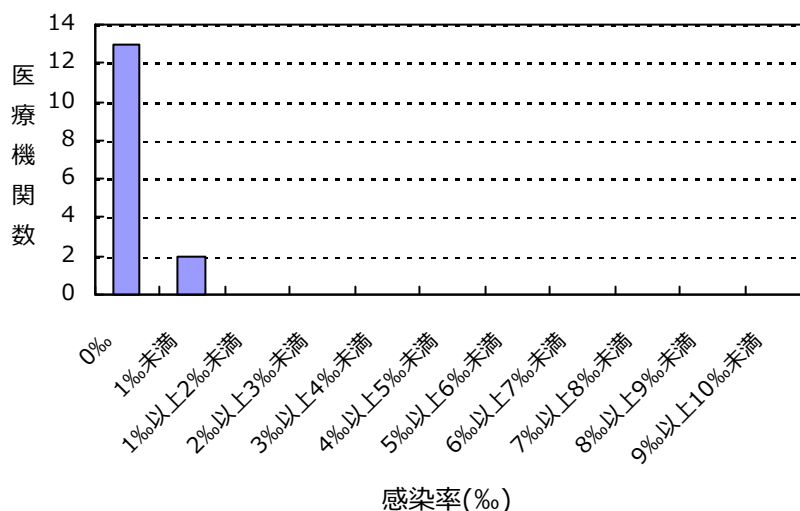
集計対象医療機関の罹患率 (N=15)



#### 感染率

薬剤耐性菌名	総入院患者数	感染症患者数	全体の感染率	集計対象医療機関の感染率(‰)の分布
MDRP	29,803	2	0.07%	0.00   0.28

集計対象医療機関の感染率 (N=15)



(広島県)

公開情報 2015年10月～12月 四半期報(全集計対象医療機関)

院内感染対策サーベイランス 全入院患者部門



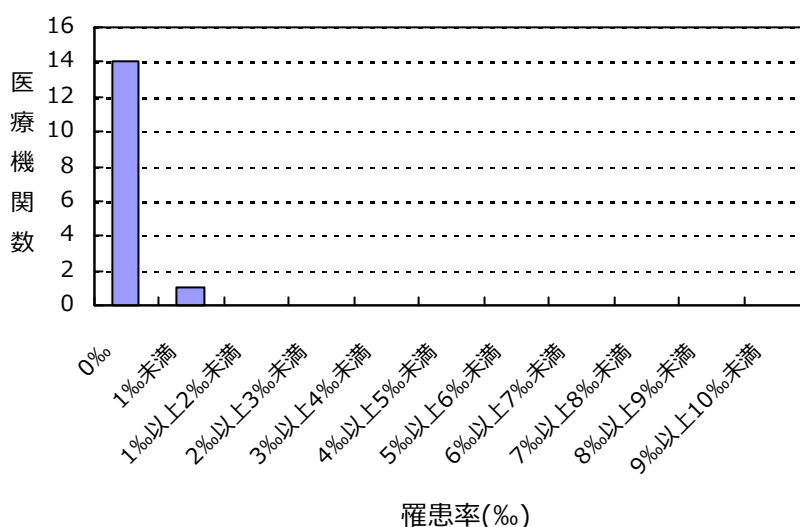
## 2. 新規感染症患者数と罹患率

### 多剤耐性アシネトバクター属(MDRA)感染症

#### 罹患率

薬剤耐性菌名	総入院患者数	継続感染症患者数	新規感染症患者数	全体の罹患率	集計対象医療機関の罹患率(%)の分布
MDRA	29,803	0	1	0.03%	0.00   0.17 

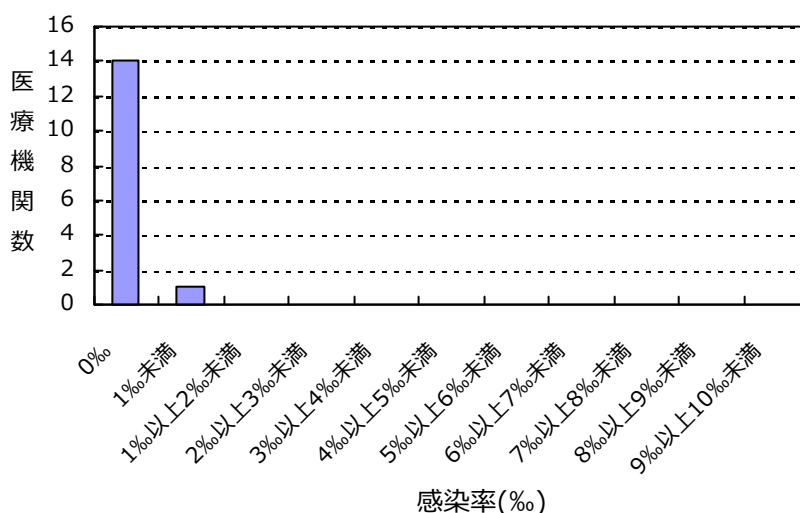
集計対象医療機関の罹患率 (N=15)



#### 感染率

薬剤耐性菌名	総入院患者数	感染症患者数	全体の感染率	集計対象医療機関の感染率(%)の分布
MDRA	29,803	1	0.03%	0.00   0.17 

集計対象医療機関の感染率 (N=15)



(広島県)

公開情報 2015年10月～12月 四半期報(全集計対象医療機関)

院内感染対策サーベイランス 全入院患者部門



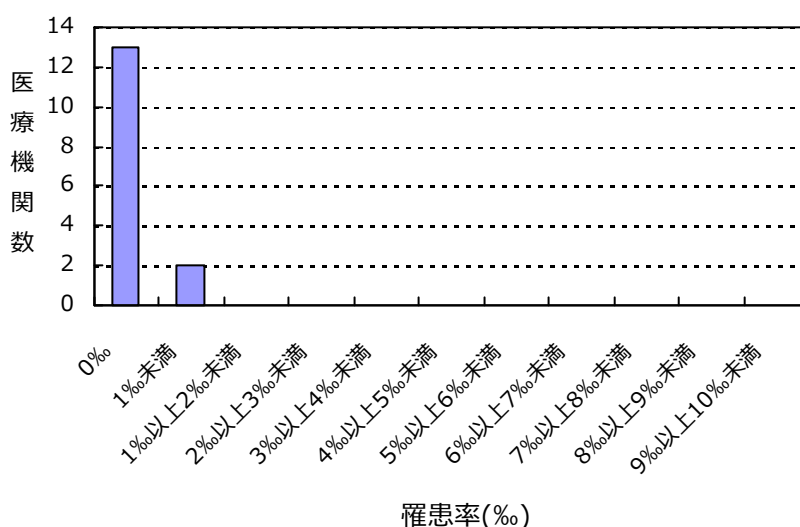
## 2. 新規感染症患者数と罹患率

カルバペネム耐性腸内細菌科細菌(CRE)感染症

罹患率

薬剤耐性菌名	総入院患者数	継続感染症患者数	新規感染症患者数	全体の罹患率	集計対象医療機関の罹患率(‰)の分布
CRE	29,803	0	2	0.07%	0.00   0.48

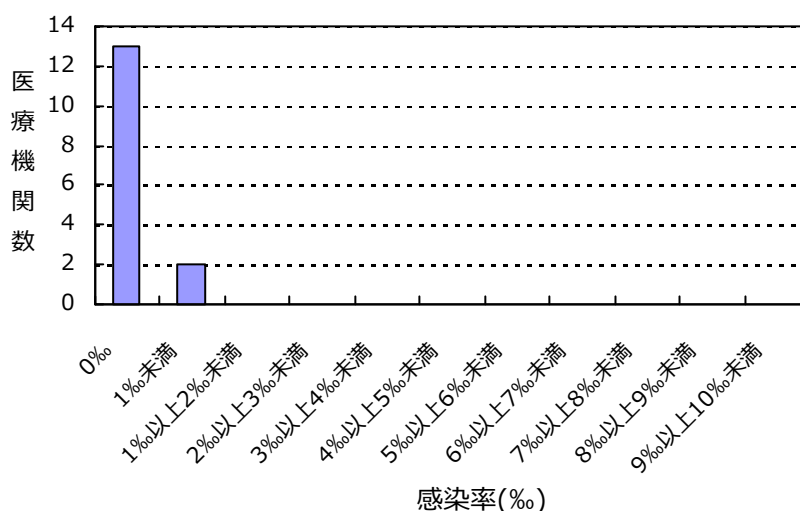
集計対象医療機関の罹患率 (N=15)



感染率

薬剤耐性菌名	総入院患者数	感染症患者数	全体の感染率	集計対象医療機関の感染率(‰)の分布
CRE	29,803	2	0.07%	0.00   0.48

集計対象医療機関の感染率 (N=15)



(広島県)

公開情報 2015年10月～12月 四半期報(全集計対象医療機関)

院内感染対策サーベイランス 全入院患者部門



## 2. 新規感染症患者数と罹患率

バンコマイシン耐性黄色ブドウ球菌(VRSA)感染症の報告はありませんでした

バンコマイシン耐性腸球菌(VRE)感染症の報告はありませんでした

### 総入院患者数、感染症患者数、罹患率、感染率の説明

総入院患者数 = (対象期間の各月の新規入院患者数の合計) + (対象期間の一番初めの月の継続入院患者数)

感染症患者数 = (新規感染症患者数) + (対象期間の一番初めの月の継続感染症患者数)

新規感染症患者数 = 対象期間の各月の新規感染症患者数の合計

継続感染症患者数 = 対象期間の一番初めの月より前に新規感染症患者とされ、対象期間の一番初めの月に改めて検査した際にも、継続的に同じ耐性菌に感染していた患者の数

罹患率 = (新規感染症患者数) ÷ ((総入院患者数) - (対象期間の一番初めの月の継続感染症患者数)) × 1000

感染率 = (感染症患者数) ÷ (総入院患者数) × 1000

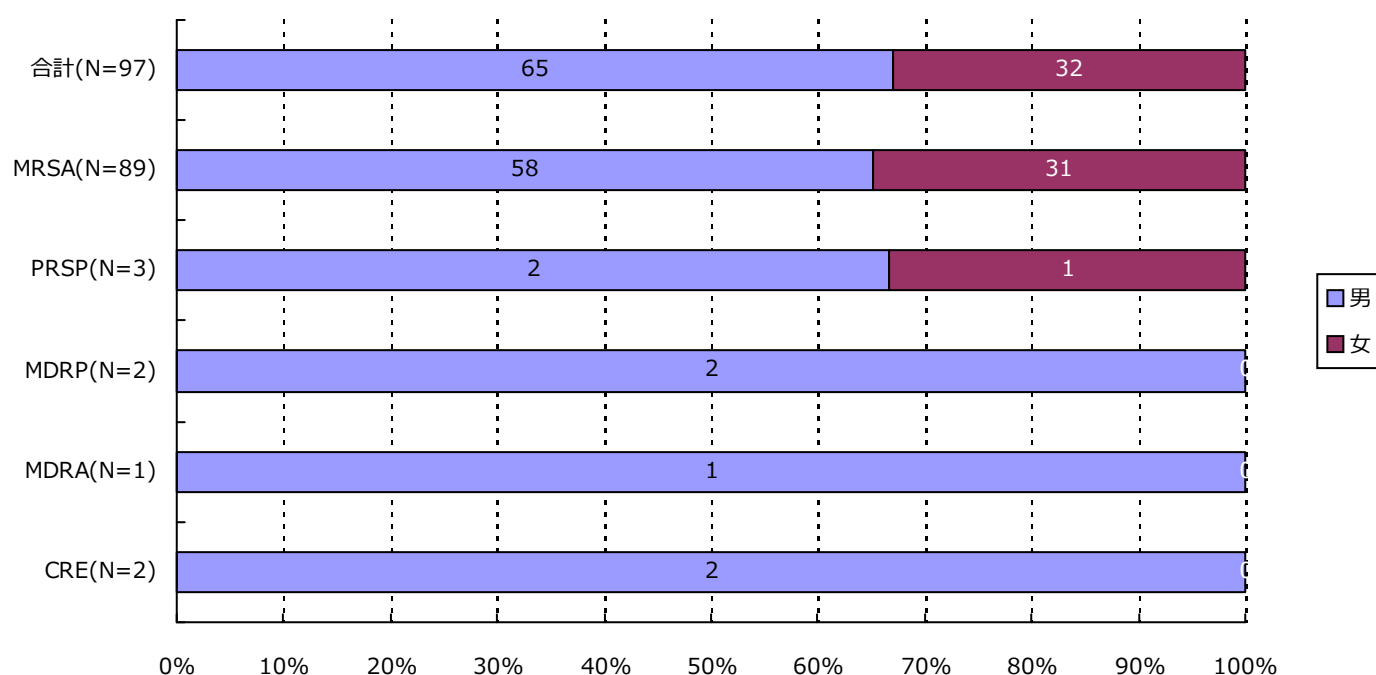
全体の罹患率 = (集計対象医療機関の新規感染症患者数合計) ÷ ((集計対象医療機関の総入院患者数合計) - (集計対象医療機関の対象期間の一番初めの月の継続感染症患者数合計)) × 1000

全体の感染率 = (集計対象医療機関の感染症患者数合計) ÷ (集計対象医療機関の総入院患者数合計) × 1000



## 3. 耐性菌新規感染症・感染症患者の性別内訳

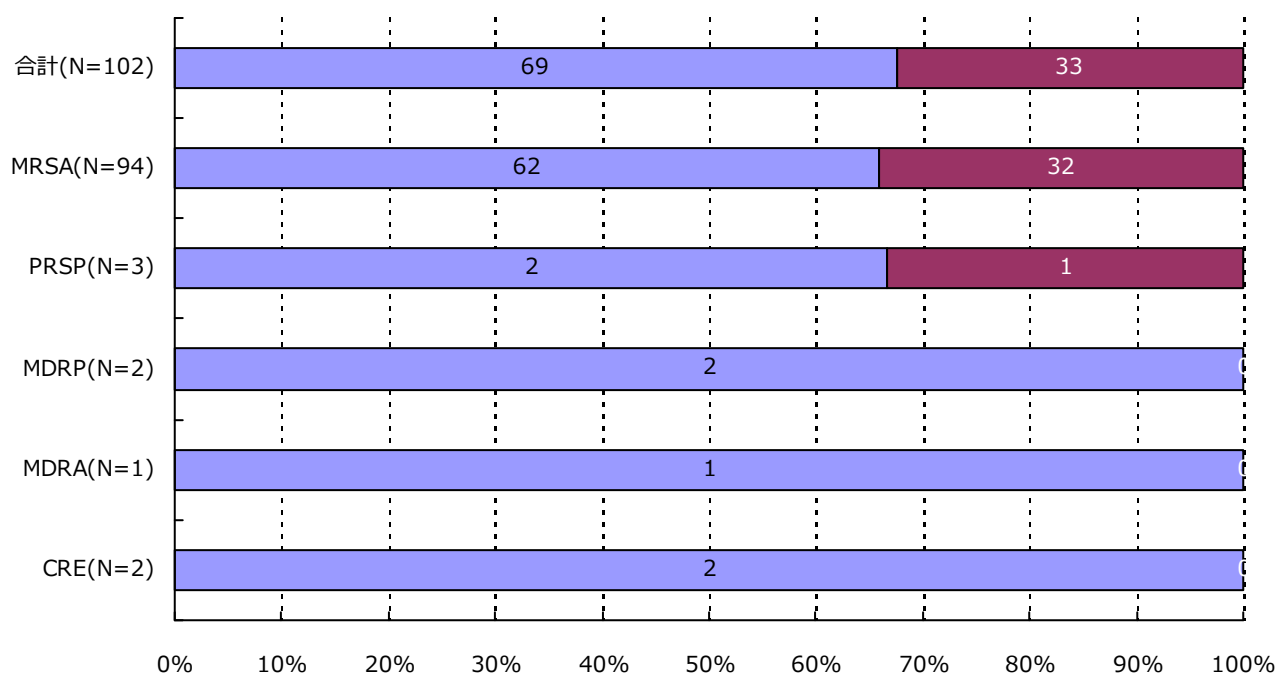
## 新規感染症患者



分類	合計	MRSA	VRSA	VRE	PRSP	MDRP	MDRA	CRE
男	65 ( 67.0% )	58 ( 65.2% )	0 ( - )	0 ( - )	2 ( 66.7% )	2 ( 100.0% )	1 ( 100.0% )	2 ( 100.0% )
女	32 ( 33.0% )	31 ( 34.8% )	0 ( - )	0 ( - )	1 ( 33.3% )	0 ( - )	0 ( - )	0 ( - )
合計	97	89	0	0	3	2	1	2

## 3. 耐性菌新規感染症・感染症患者の性別内訳

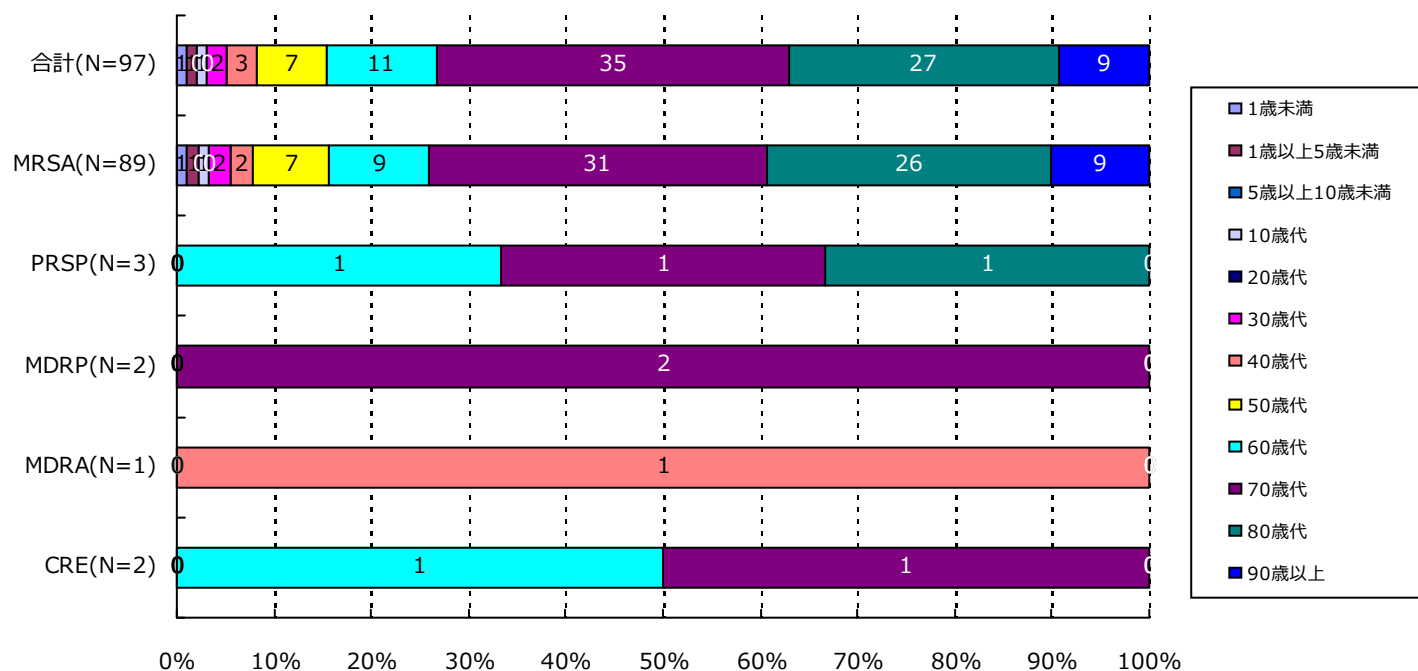
## 感染症患者



分類	合計	MRSA	VRSA	VRE	PRSP	MDRP	MDRA	CRE
男	69 ( 67.6% )	62 ( 66.0% )	0 ( - )	0 ( - )	2 ( 66.7% )	2 ( 100.0% )	1 ( 100.0% )	2 ( 100.0% )
女	33 ( 32.4% )	32 ( 34.0% )	0 ( - )	0 ( - )	1 ( 33.3% )	0 ( - )	0 ( - )	0 ( - )
合計	102	94	0	0	3	2	1	2

## 4. 耐性菌新規感染症・感染症患者の年齢別内訳

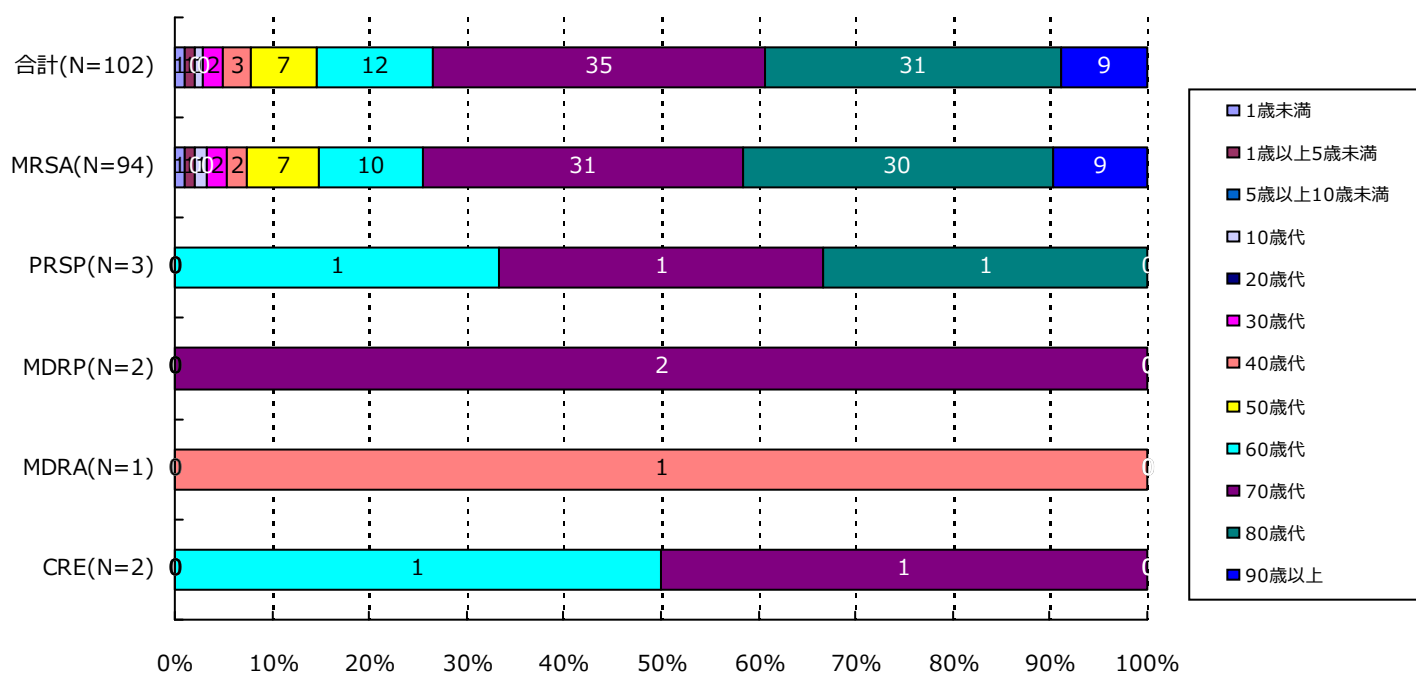
## 新規感染症患者



分類	合計	MRSA	VRSA	VRE	PRSP	MDRP	MDRA	CRE
1歳未満	1( 1.0%)	1( 1.1%)	0( -)	0( -)	0( -)	0( -)	0( -)	0( -)
1歳以上5歳未満	1( 1.0%)	1( 1.1%)	0( -)	0( -)	0( -)	0( -)	0( -)	0( -)
5歳以上10歳未満	0( -)	0( -)	0( -)	0( -)	0( -)	0( -)	0( -)	0( -)
10歳代	1( 1.0%)	1( 1.1%)	0( -)	0( -)	0( -)	0( -)	0( -)	0( -)
20歳代	0( -)	0( -)	0( -)	0( -)	0( -)	0( -)	0( -)	0( -)
30歳代	2( 2.1%)	2( 2.2%)	0( -)	0( -)	0( -)	0( -)	0( -)	0( -)
40歳代	3( 3.1%)	2( 2.2%)	0( -)	0( -)	0( -)	0( -)	1( 100.0%)	0( -)
50歳代	7( 7.2%)	7( 7.9%)	0( -)	0( -)	0( -)	0( -)	0( -)	0( -)
60歳代	11( 11.3%)	9( 10.1%)	0( -)	0( -)	1( 33.3%)	0( -)	0( -)	1( 50.0%)
70歳代	35( 36.1%)	31( 34.8%)	0( -)	0( -)	1( 33.3%)	2( 100.0%)	0( -)	1( 50.0%)
80歳代	27( 27.8%)	26( 29.2%)	0( -)	0( -)	1( 33.3%)	0( -)	0( -)	0( -)
90歳以上	9( 9.3%)	9( 10.1%)	0( -)	0( -)	0( -)	0( -)	0( -)	0( -)
合計	97	89	0	0	3	2	1	2

## 4. 耐性菌新規感染症・感染症患者の年齢別内訳

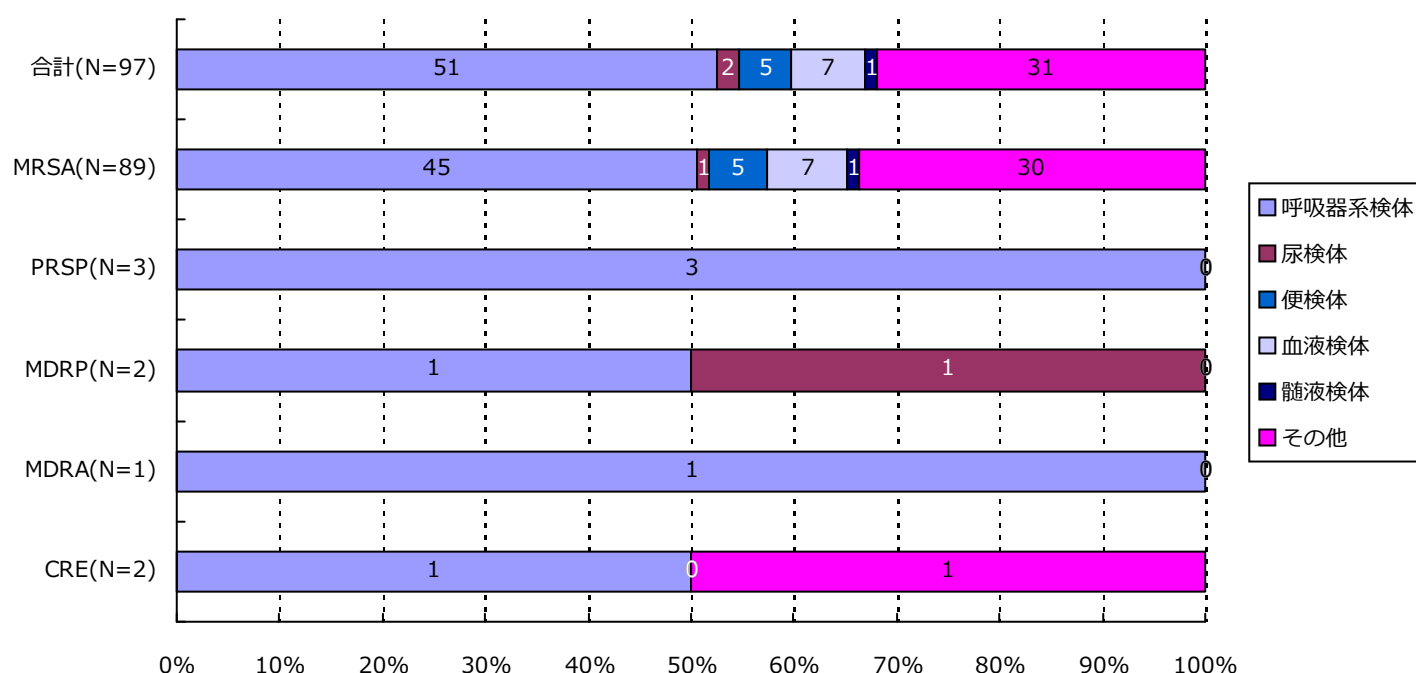
## 感染症患者



分類	合計	MRSA	VRSA	VRE	PRSP	MDRP	MDRA	CRE
1歳未満	1( 1.0%)	1( 1.1%)	0( -)	0( -)	0( -)	0( -)	0( -)	0( -)
1歳以上5歳未満	1( 1.0%)	1( 1.1%)	0( -)	0( -)	0( -)	0( -)	0( -)	0( -)
5歳以上10歳未満	0( -)	0( -)	0( -)	0( -)	0( -)	0( -)	0( -)	0( -)
10歳代	1( 1.0%)	1( 1.1%)	0( -)	0( -)	0( -)	0( -)	0( -)	0( -)
20歳代	0( -)	0( -)	0( -)	0( -)	0( -)	0( -)	0( -)	0( -)
30歳代	2( 2.0%)	2( 2.1%)	0( -)	0( -)	0( -)	0( -)	0( -)	0( -)
40歳代	3( 2.9%)	2( 2.1%)	0( -)	0( -)	0( -)	0( -)	1( 100.0%)	0( -)
50歳代	7( 6.9%)	7( 7.4%)	0( -)	0( -)	0( -)	0( -)	0( -)	0( -)
60歳代	12( 11.8%)	10( 10.6%)	0( -)	0( -)	1( 33.3%)	0( -)	0( -)	1( 50.0%)
70歳代	35( 34.3%)	31( 33.0%)	0( -)	0( -)	1( 33.3%)	2( 100.0%)	0( -)	1( 50.0%)
80歳代	31( 30.4%)	30( 31.9%)	0( -)	0( -)	1( 33.3%)	0( -)	0( -)	0( -)
90歳以上	9( 8.8%)	9( 9.6%)	0( -)	0( -)	0( -)	0( -)	0( -)	0( -)
合計	102	94	0	0	3	2	1	2

## 5. 耐性菌新規感染症・感染症患者の検体\*内訳

## 新規感染症患者

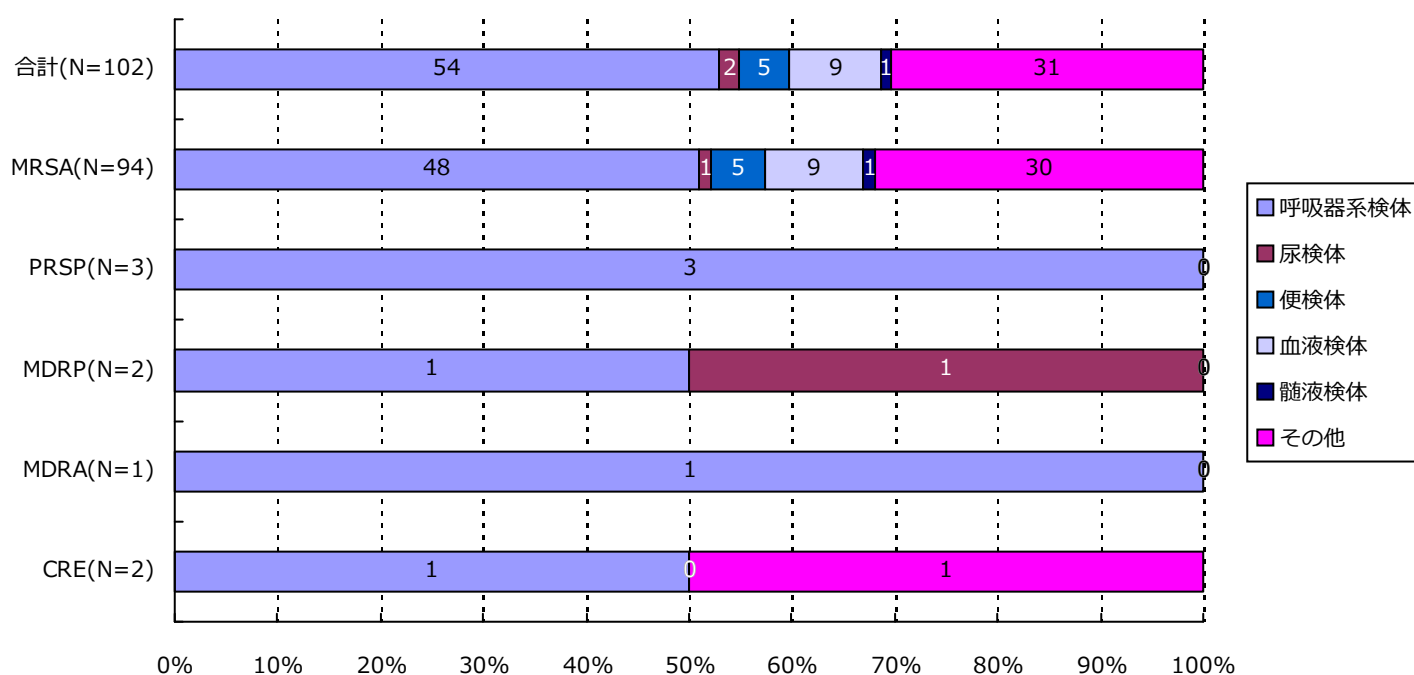


分類	合計	MRSA	VRSA	VRE	PRSP	MDRP	MDRA	CRE
呼吸器系	51( 52.6%)	45( 50.6%)	0( -)	0( -)	3( 100.0%)	1( 50.0%)	1( 100.0%)	1( 50.0%)
尿検体	2( 2.1%)	1( 1.1%)	0( -)	0( -)	0( -)	1( 50.0%)	0( -)	0( -)
便検体	5( 5.2%)	5( 5.6%)	0( -)	0( -)	0( -)	0( -)	0( -)	0( -)
血液検体	7( 7.2%)	7( 7.9%)	0( -)	0( -)	0( -)	0( -)	0( -)	0( -)
髄液検体	1( 1.0%)	1( 1.1%)	0( -)	0( -)	0( -)	0( -)	0( -)	0( -)
その他	31( 32.0%)	30( 33.7%)	0( -)	0( -)	0( -)	0( -)	0( -)	1( 50.0%)
合計	97	89	0	0	3	2	1	2

\*検体区分については巻末の資料 1 を参照

## 5. 耐性菌新規感染症・感染症患者の検体\*内訳

## 感染症患者

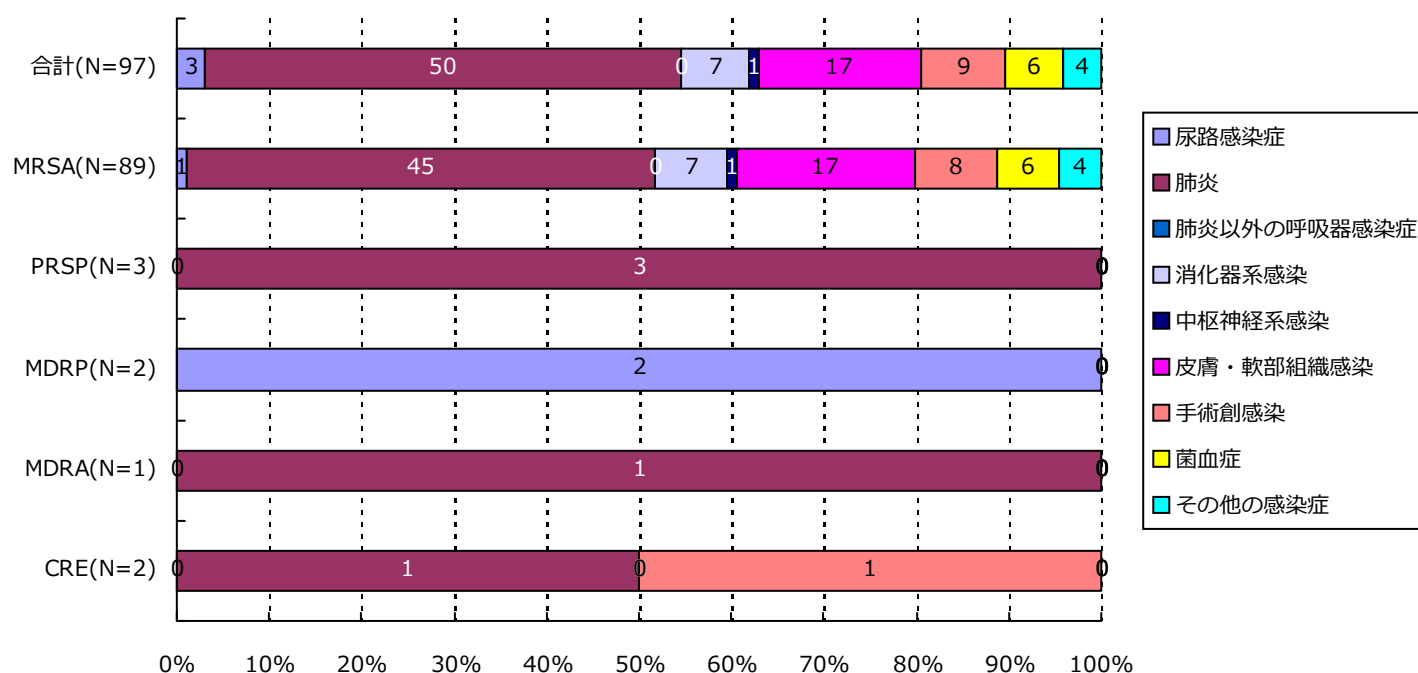


分類	合計	MRSA	VRSA	VRE	PRSP	MDRP	MDRA	CRE
呼吸器系	54( 52.9%)	48( 51.1%)	0( -)	0( -)	3( 100.0%)	1( 50.0%)	1( 100.0%)	1( 50.0%)
尿検体	2( 2.0%)	1( 1.1%)	0( -)	0( -)	0( -)	1( 50.0%)	0( -)	0( -)
便検体	5( 4.9%)	5( 5.3%)	0( -)	0( -)	0( -)	0( -)	0( -)	0( -)
血液検体	9( 8.8%)	9( 9.6%)	0( -)	0( -)	0( -)	0( -)	0( -)	0( -)
髄液検体	1( 1.0%)	1( 1.1%)	0( -)	0( -)	0( -)	0( -)	0( -)	0( -)
その他	31( 30.4%)	30( 31.9%)	0( -)	0( -)	0( -)	0( -)	0( -)	1( 50.0%)
合計	102	94	0	0	3	2	1	2

\*検体区分については巻末の資料 1 を参照

## 6. 耐性菌新規感染症・感染症患者の感染症名別内訳

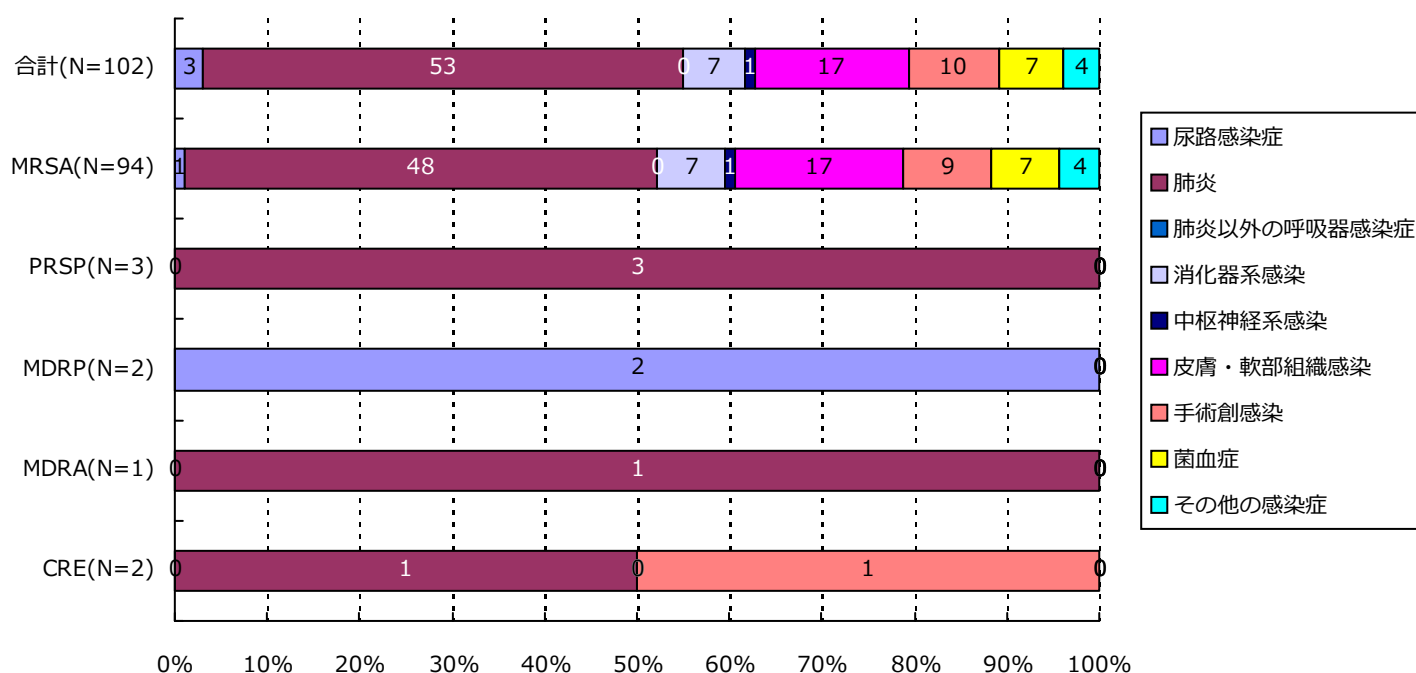
## 新規感染症患者



分類	合計	MRSA	VRSA	VRE	PRSP	MDRP	MDRA	CRE
尿路	3( 3.1%)	1( 1.1%)	0( -)	0( -)	0( -)	2( 100.0%)	0( -)	0( -)
肺炎	50( 51.5%)	45( 50.6%)	0( -)	0( -)	3( 100.0%)	0( -)	1( 100.0%)	1( 50.0%)
肺炎以外	0( -)	0( -)	0( -)	0( -)	0( -)	0( -)	0( -)	0( -)
消化器系	7( 7.2%)	7( 7.9%)	0( -)	0( -)	0( -)	0( -)	0( -)	0( -)
中枢神経系	1( 1.0%)	1( 1.1%)	0( -)	0( -)	0( -)	0( -)	0( -)	0( -)
皮膚・軟部	17( 17.5%)	17( 19.1%)	0( -)	0( -)	0( -)	0( -)	0( -)	0( -)
手術創	9( 9.3%)	8( 9.0%)	0( -)	0( -)	0( -)	0( -)	0( -)	1( 50.0%)
菌血症	6( 6.2%)	6( 6.7%)	0( -)	0( -)	0( -)	0( -)	0( -)	0( -)
その他	4( 4.1%)	4( 4.5%)	0( -)	0( -)	0( -)	0( -)	0( -)	0( -)
合計	97	89	0	0	3	2	1	2

## 6. 耐性菌新規感染症・感染症患者の感染症名別内訳

## 感染症患者

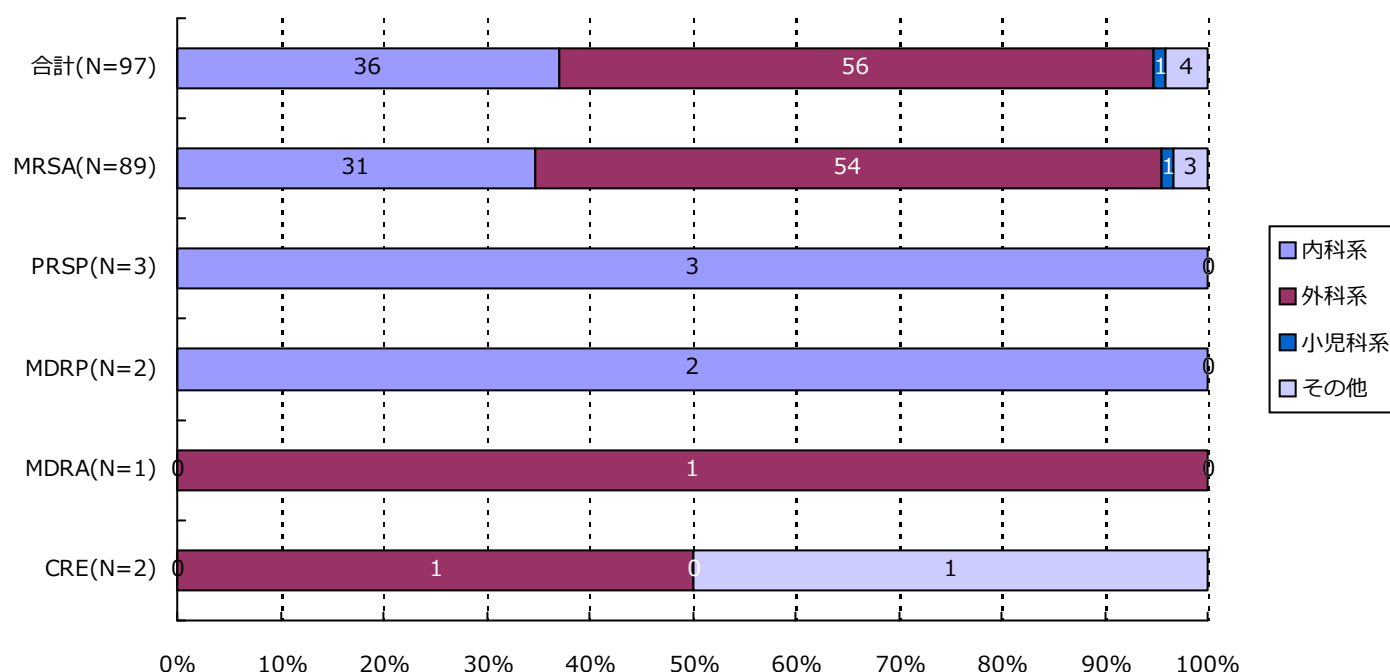


分類	合計	MRSA	VRSA	VRE	PRSP	MDRP	MDRA	CRE
尿路	3( 2.9%)	1( 1.1%)	0( -)	0( -)	0( -)	2( 100.0%)	0( -)	0( -)
肺炎	53( 52.0%)	48( 51.1%)	0( -)	0( -)	3( 100.0%)	0( -)	1( 100.0%)	1( 50.0%)
肺炎以外	0( -)	0( -)	0( -)	0( -)	0( -)	0( -)	0( -)	0( -)
消化器系	7( 6.9%)	7( 7.4%)	0( -)	0( -)	0( -)	0( -)	0( -)	0( -)
中枢神経系	1( 1.0%)	1( 1.1%)	0( -)	0( -)	0( -)	0( -)	0( -)	0( -)
皮膚・軟部	17( 16.7%)	17( 18.1%)	0( -)	0( -)	0( -)	0( -)	0( -)	0( -)
手術創	10( 9.8%)	9( 9.6%)	0( -)	0( -)	0( -)	0( -)	0( -)	1( 50.0%)
菌血症	7( 6.9%)	7( 7.4%)	0( -)	0( -)	0( -)	0( -)	0( -)	0( -)
その他	4( 3.9%)	4( 4.3%)	0( -)	0( -)	0( -)	0( -)	0( -)	0( -)
合計	102	94	0	0	3	2	1	2



## 7. 耐性菌新規感染症・感染症患者の診療科\*別内訳

新規感染症患者

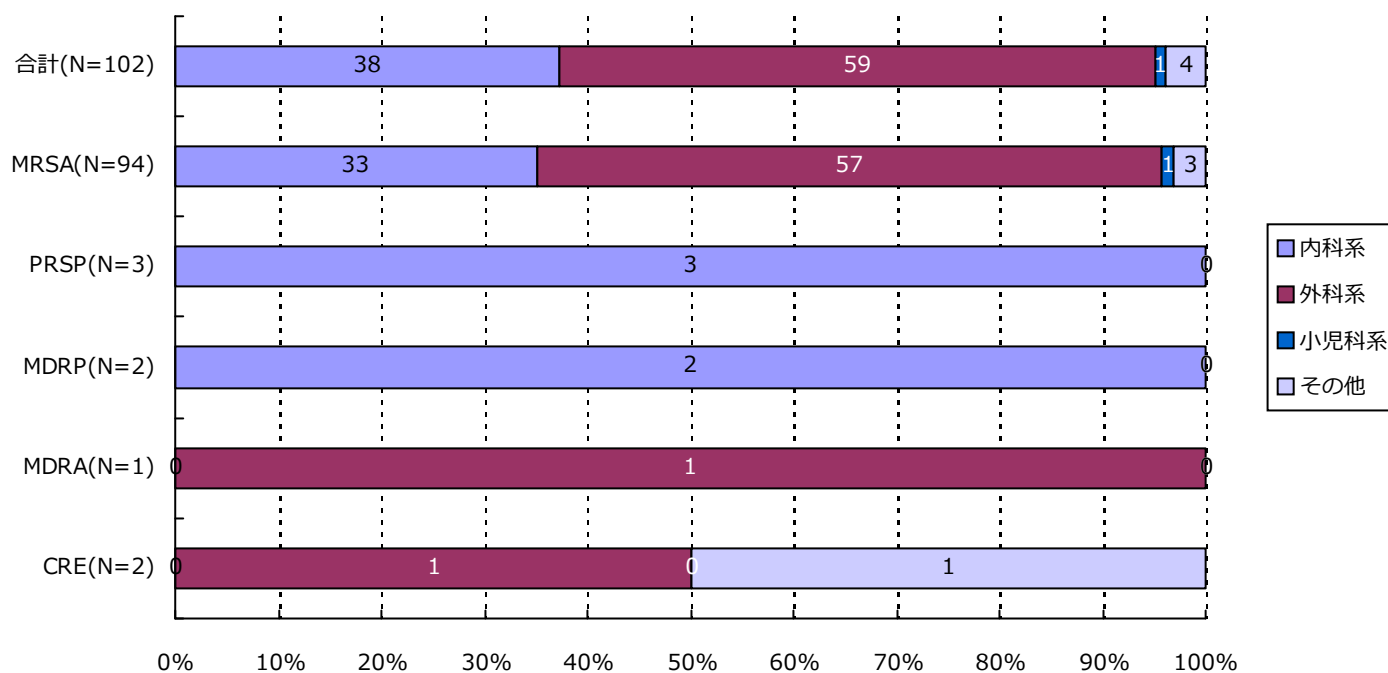


分類	合計	MRSA	VRSA	VRE	PRSP	MDRP	MDRA	CRE
内科系	36( 37.1%)	31( 34.8%)	0( -)	0( -)	3( 100.0%)	2( 100.0%)	0( -)	0( -)
外科系	56( 57.7%)	54( 60.7%)	0( -)	0( -)	0( -)	0( -)	1( 100.0%)	1( 50.0%)
小児科系	1( 1.0%)	1( 1.1%)	0( -)	0( -)	0( -)	0( -)	0( -)	0( -)
その他	4( 4.1%)	3( 3.4%)	0( -)	0( -)	0( -)	0( -)	0( -)	1( 50.0%)
合計	97	89	0	0	3	2	1	2

\*診療科の内訳については巻末の資料2を参照

## 7. 耐性菌新規感染症・感染症患者の診療科\*別内訳

## 感染症患者



分類	合計	MRSA	VRSA	VRE	PRSP	MDRP	MDRA	CRE
内科系	38( 37.3%)	33( 35.1%)	0( -)	0( -)	3( 100.0%)	2( 100.0%)	0( -)	0( -)
外科系	59( 57.8%)	57( 60.6%)	0( -)	0( -)	0( -)	0( -)	1( 100.0%)	1( 50.0%)
小児科系	1( 1.0%)	1( 1.1%)	0( -)	0( -)	0( -)	0( -)	0( -)	0( -)
その他	4( 3.9%)	3( 3.2%)	0( -)	0( -)	0( -)	0( -)	0( -)	1( 50.0%)
合計	102	94	0	0	3	2	1	2

\*診療科の内訳については巻末の資料2を参照

## ・ 資料 1

呼吸器系検体	喀出痰
	気管内採痰
	気管支洗浄液
	咽頭粘液
	鼻腔内
	口腔内
	生検材料(肺)
	胸水
	その他(呼吸器)
尿検体	自然排尿
	採尿カテーテル
	留置カテーテル
	カテーテル尿
便検体	糞便
血液検体	静脈血
	動脈血
髄液検体	髄液
その他	尿道分泌液
	膣分泌液
	胃・十二指腸液
	胆汁
	生検材料(消化管)
	腹水
	関節液
	その他

## ・ 資料 2

内科系	内科
	循環器内科
	神経内科
	呼吸器内科
	消化器内科
	胃腸科
	内分泌・代謝内科
	腎臓内科
	糖尿病内科
	アレルギー・膠原病内科
	膠原病内科
	アレルギー内科
	リウマチ内科
	血液内科
	感染症内科
	老人内科
	心療内科
外科系	外科
	消化器外科
	肛門科
	肝胆脾外科
	心血管外科
	内分泌外科
	呼吸器外科
	小児外科
	小児循環器外科
	小児消化器外科
	産婦人科
	産科
	婦人科
	整形外科
	美容外科
	眼科
	耳鼻咽喉科
	気管食道科
	泌尿器科
	皮膚・泌尿器科
小児科系	皮膚科
	脳神経外科
	形成外科
	歯科口腔外科
	歯科
	小児歯科
	矯正歯科
	口腔外科
	手術部
	移植・人工臓器科
	小児科
	新生児科
	新生児集中治療部(NICU)
	周産期センター
その他	性病科
	神経科
	精神科
	放射線科
	総合診療部
	救急部
	救急・集中治療部
	集中治療部(ICU)
	冠動脈疾患集中治療部(CCU)
	内視鏡科
	透析科
	理学療法・リハビリテーション科
	理学療法科
	リハビリテーション科
	麻酔科
	その他

精度管理について

四半期報ではVRSAに対してのみ、報告医療機関にその真偽を確認し誤報告を除外している。

# 資料 3 厚生労働省 院内感染対策サーベイランス 薬剤耐性菌 判定基準 (Ver.3.1)

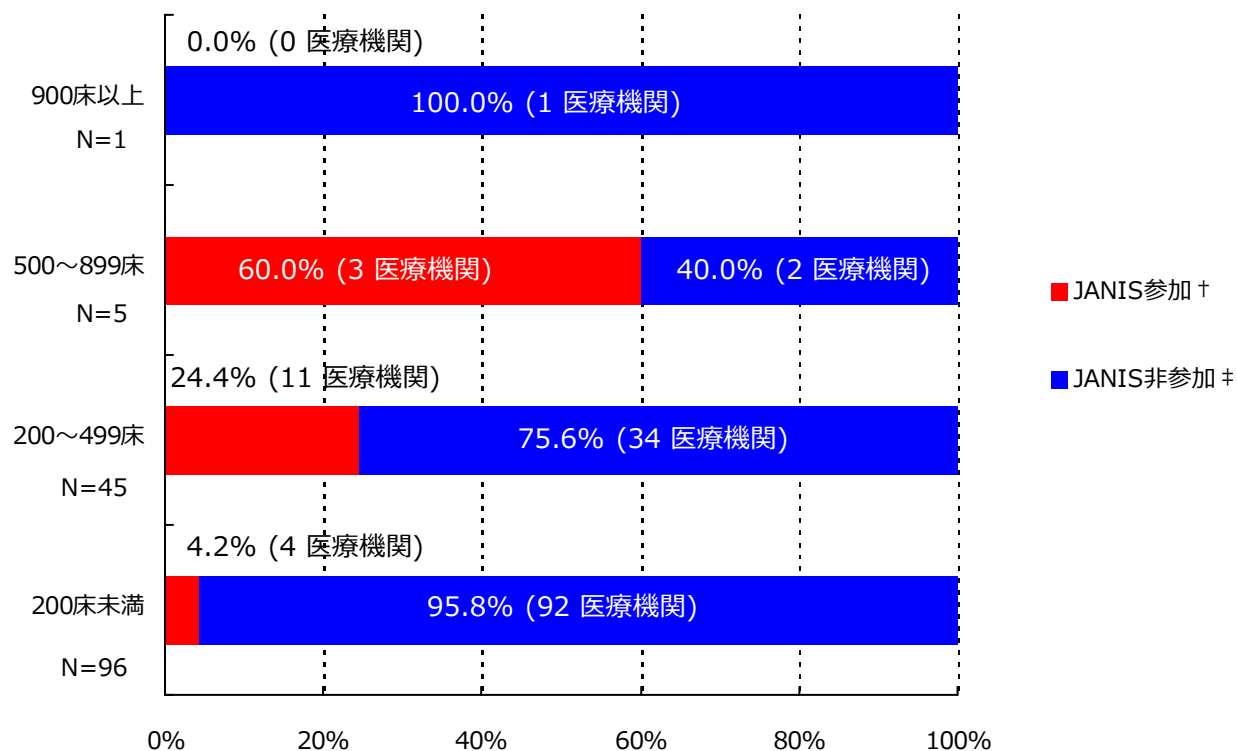
菌名	概要*	菌名コード	微量液体希釈法の基準*	ディスク拡散法の基準
メチシリン耐性黄色ブドウ球菌 (MRSA)	MPIPC が “R” の <i>Staphylococcus aureus</i> (または CFX がディスク拡散法で “R”)、または選択培地で MRSA と確認された菌	1301、1303	MPIPC $\geq$ 4 $\mu$ g/ml	MPIPC $\leq$ 10mm または CFX $\leq$ 21mm
バンコマイシン耐性黄色ブドウ球菌 (VRSA)	VCM が微量液体希釈法で “R” の <i>Staphylococcus aureus</i>	1301、1303-1306	VCM $\geq$ 16 $\mu$ g/ml	
バンコマイシン耐性腸球菌 (VRE)	下記のいずれかの条件を満たす <i>Enterococcus</i> spp. ・ VCM が微量液体希釈法で耐性 + ・ VCM がディスク拡散法で “R” ・ 選択培地で VRE と確認された菌 注) 種の同定が行われていない <i>Enterococcus</i> sp. は除く	1201、1202、1205、1206、1209、1210、1213-1217	VCM $\geq$ 16 $\mu$ g/ml +	VCM $\leq$ 14mm
ペニシリン耐性肺炎球菌 (PRSP)	PCG が微量液体希釈法で耐性 +、または MPIPC がディスク拡散法で “S 以外” の <i>Streptococcus pneumoniae</i>	1131	PCG $\geq$ 0.125 $\mu$ g/ml +	MPIPC $\leq$ 19mm または PCG が試薬会社の基準で “S 以外” (例 $\leq$ 23mm) ‡
多剤耐性緑膿菌 (MDRP)	下記のすべての条件を満たす <i>Pseudomonas aeruginosa</i> ・ カルバペネム系 (IPM、MEPM のいずれか) が微量液体希釈法で耐性 +、またはディスク拡散法で “R” ・ アミノグリコシド系は AMK が微量液体希釈法で耐性 +、またはディスク拡散法で “R” ・ フルオロキノロン系が “R” (NFLX、OFLX、LVFX、LFLX、CPFX、GFLX のいずれか)	4001	IPM・MEPM $\geq$ 16 $\mu$ g/ml + AMK $\geq$ 32 $\mu$ g/ml + NFLX $\geq$ 16 $\mu$ g/ml OFLX・LVFX・LFLX・GFLX $\geq$ 8 $\mu$ g/ml CPFX $\geq$ 4 $\mu$ g/ml	IPM・MEPM $\leq$ 13mm + AMK $\leq$ 14mm NFLX・OFLX $\leq$ 12mm LVFX $\leq$ 13mm、LFLX $\leq$ 18mm CPFX $\leq$ 15mm、GFLX $\leq$ 14mm
多剤耐性アシネトバクター属 (MDRA)	下記のすべての条件を満たす <i>Acinetobacter</i> spp. ・ カルバペネム系が “R” (IPM、MEPM のいずれか) ・ アミノグリコシド系は AMK が微量液体希釈法で耐性 +、またはディスク拡散法で “R” ・ フルオロキノロン系が “R” (LVFX、CPFX、GFLX のいずれか)	4400-4403	IPM・MEPM $\geq$ 16 $\mu$ g/ml AMK $\geq$ 32 $\mu$ g/ml + LVFX・GFLX $\geq$ 8 $\mu$ g/ml CPFX $\geq$ 4 $\mu$ g/ml	IPM・MEPM $\leq$ 13mm AMK $\leq$ 14mm LVFX $\leq$ 13mm、GFLX $\leq$ 14mm CPFX $\leq$ 15mm
カルバペネム耐性腸内細菌科細菌 (CRE)	下記のいずれかの条件を満たす腸内細菌科細菌 ・ MEPM が耐性 + ・ IPM が耐性 +、かつ CMZ が “R”	2000-2691、3150-3151	MEPM $\geq$ 2 $\mu$ g/ml + IPM $\geq$ 2 $\mu$ g/ml + かつ CMZ $\geq$ 64 $\mu$ g/ml	MEPM $\leq$ 22mm IPM $\leq$ 22mm、かつ CMZ $\leq$ 12mm

\* 原則 S,I,R の判定は CLSI2012(M100-S22)に準拠

+ 感染症発生動向調査の基準に準拠

‡ PR(I)SP のスクリーニングにディスク拡散法で PCG を用いることは推奨されていないが、国内の現状を考慮し採用

## 1. データ提出医療機関\*数(18医療機関)



\*ここではデータ提出医療機関は集計対象医療機関を表す

† JANIS参加 = 2015年10月～12月 集計対象医療機関数

‡ JANIS非参加 = (2014年 都道府県別医療機関数¶) - (2015年10月～12月 集計対象医療機関数)

病床数	2014年 都道府県別医療機関数¶	2015年10月～12月 集計対象医療機関数 (都道府県別医療機関数に占める割合)
900床以上	1	0 ( 0.0%)
500～899床	5	3 ( 60.0%)
200～499床	45	11 ( 24.4%)
200床未満	96	4 ( 4.2%)
病床数不明	-	0 ( -)
合計	147	18 ( 12.2%)

¶平成26年医療施設（動態）調査を参照した。

(山口県)

公開情報 2015年10月～12月 四半期報(全集計対象医療機関)

院内感染対策サーベイランス 全入院患者部門



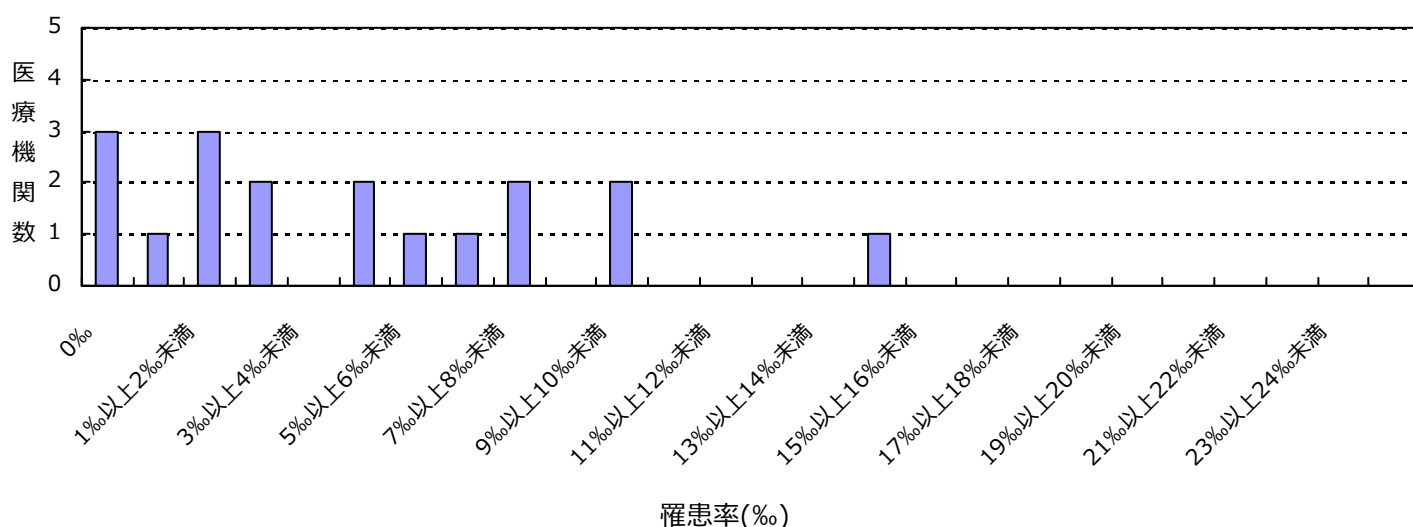
## 2. 新規感染症患者数と罹患率

### メチシリン耐性黄色ブドウ球菌(MRSA)感染症

#### 罹患率

薬剤耐性菌名	総入院患者数	継続感染症患者数	新規感染症患者数	全体の罹患率	集計対象医療機関の罹患率(%)の分布
MRSA	24,361	12	87	3.57%	0.00 3.60 14.49

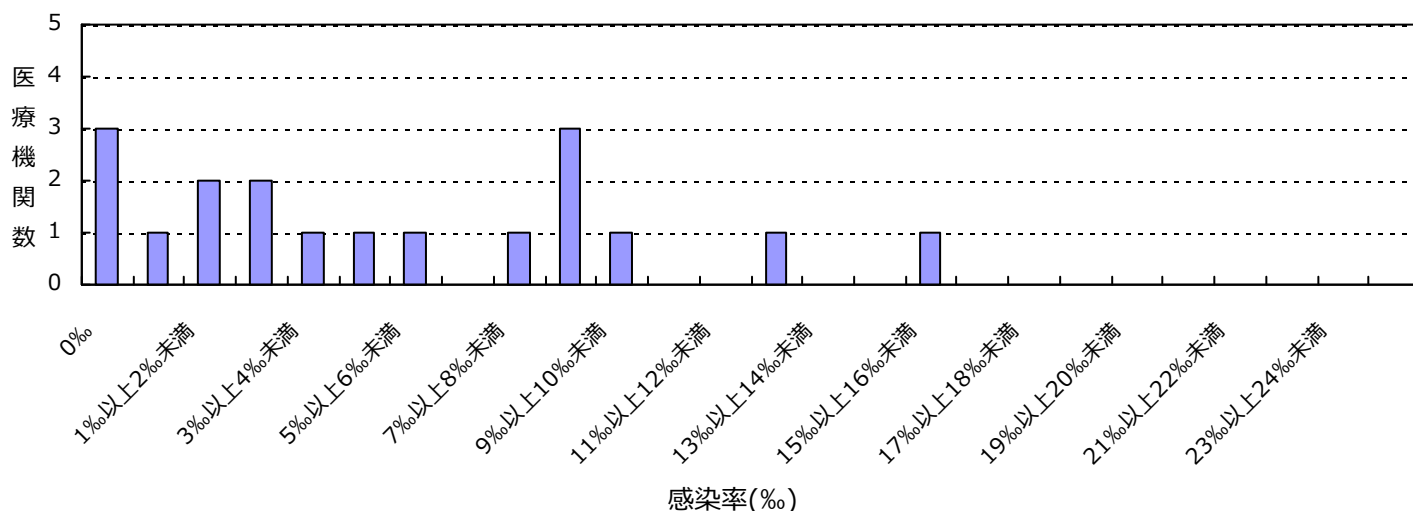
集計対象医療機関の罹患率 (N=18)



#### 感染率

薬剤耐性菌名	総入院患者数	感染症患者数	全体の感染率	集計対象医療機関の感染率(%)の分布
MRSA	24,361	99	4.06%	0.00 4.00 15.79

集計対象医療機関の感染率 (N=18)



(山口県)

公開情報 2015年10月～12月 四半期報(全集計対象医療機関)

院内感染対策サーベイランス 全入院患者部門



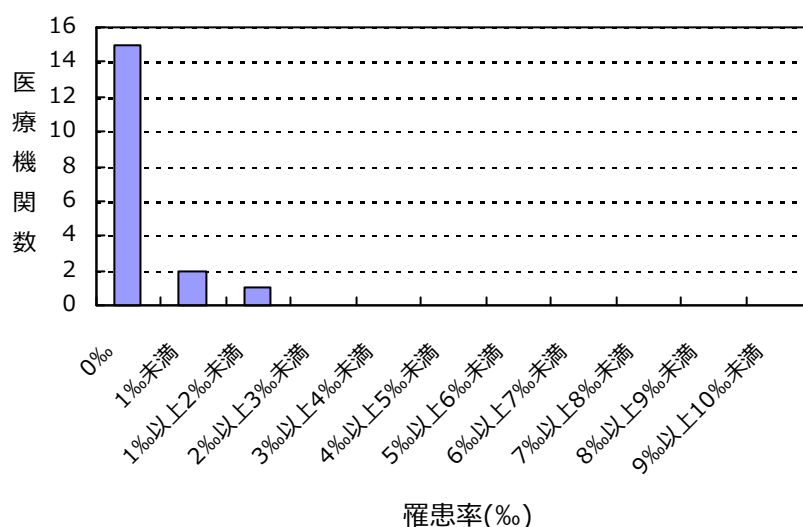
## 2. 新規感染症患者数と罹患率

カルバペネム耐性腸内細菌科細菌(CRE)感染症

罹患率

薬剤耐性菌名	総入院患者数	継続感染症患者数	新規感染症患者数	全体の罹患率	集計対象医療機関の罹患率(%)の分布
CRE	24,361	0	3	0.12%	0.00   1.32

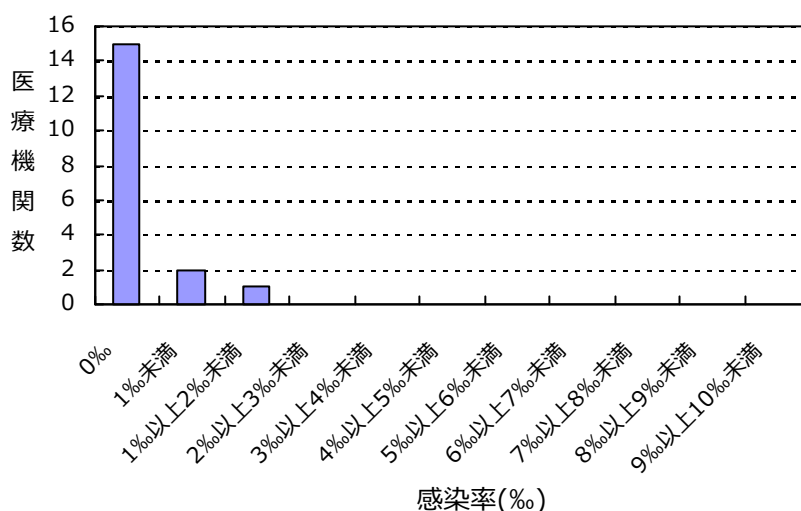
集計対象医療機関の罹患率 (N=18)



感染率

薬剤耐性菌名	総入院患者数	感染症患者数	全体の感染率	集計対象医療機関の感染率(%)の分布
CRE	24,361	3	0.12%	0.00   1.32

集計対象医療機関の感染率 (N=18)



(山口県)

公開情報 2015年10月～12月 四半期報(全集計対象医療機関)  
院内感染対策サーベイランス 全入院患者部門



## 2. 新規感染症患者数と罹患率

バンコマイシン耐性黄色ブドウ球菌(VRSA)感染症の報告はありませんでした

バンコマイシン耐性腸球菌(VRE)感染症の報告はありませんでした

ペニシリン耐性肺炎球菌(PRSP)感染症の報告はありませんでした

多剤耐性緑膿菌(MDRP)感染症の報告はありませんでした

多剤耐性アシネトバクター属(MDRA)感染症の報告はありませんでした

## 総入院患者数、感染症患者数、罹患率、感染率の説明

総入院患者数 = (対象期間の各月の新規入院患者数の合計) + (対象期間の一番初めの月の継続入院患者数)

感染症患者数 = (新規感染症患者数) + (対象期間の一番初めの月の継続感染症患者数)

新規感染症患者数 = 対象期間の各月の新規感染症患者数の合計

継続感染症患者数 = 対象期間の一番初めの月より前に新規感染症患者とされ、対象期間の一番初めの月に改めて検査した際にも、継続的に同じ耐性菌に感染していた患者の数

罹患率 = (新規感染症患者数) ÷ ((総入院患者数) - (対象期間の一番初めの月の継続感染症患者数)) × 1000

感染率 = (感染症患者数) ÷ (総入院患者数) × 1000

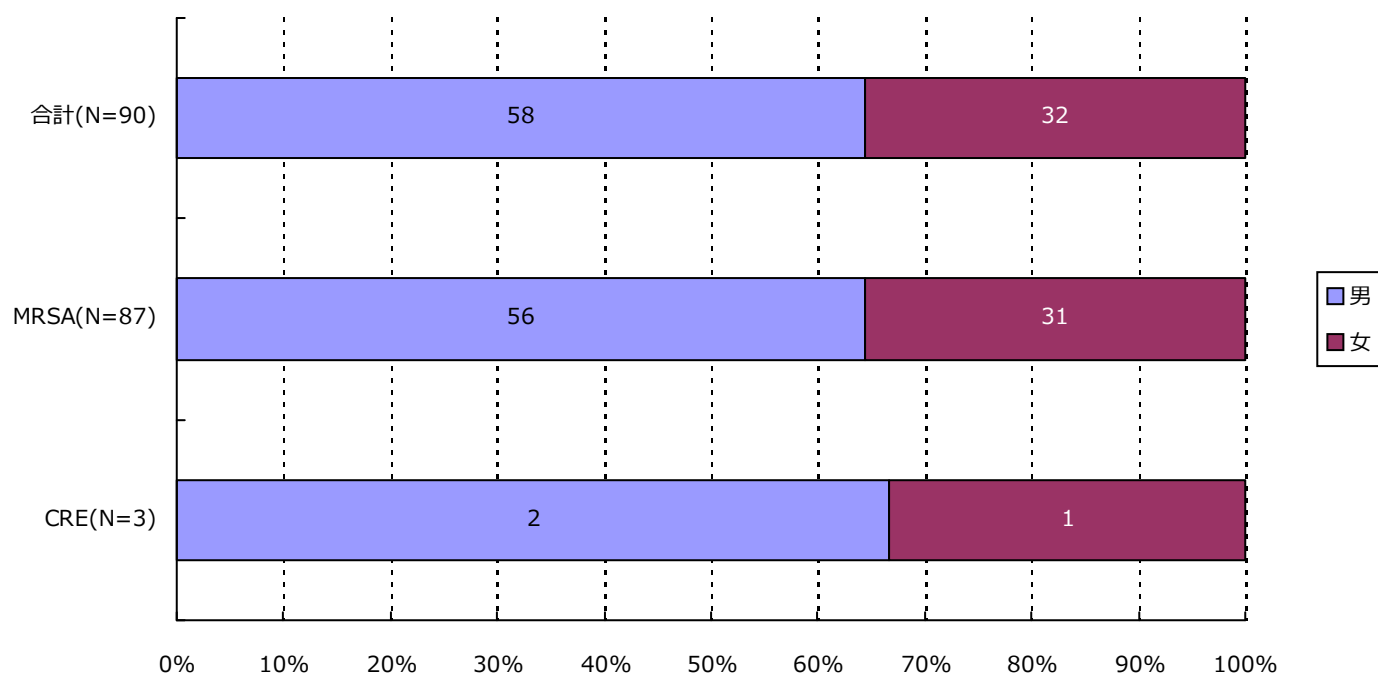
全体の罹患率 = (集計対象医療機関の新規感染症患者数合計) ÷ ((集計対象医療機関の総入院患者数合計) - (集計対象医療機関の対象期間の一番初めの月の継続感染症患者数合計)) × 1000

全体の感染率 = (集計対象医療機関の感染症患者数合計) ÷ (集計対象医療機関の総入院患者数合計) × 1000



## 3. 耐性菌新規感染症・感染症患者の性別内訳

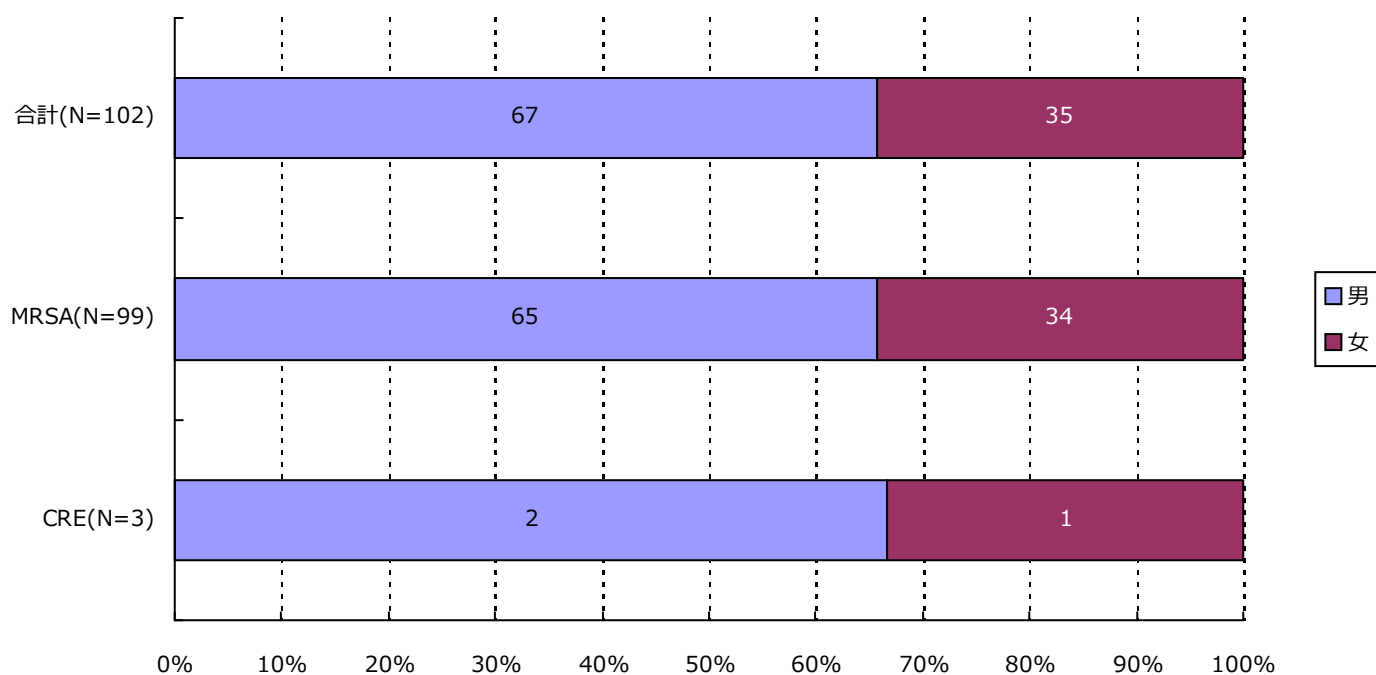
## 新規感染症患者



分類	合計	MRSA	VRSA	VRE	PRSP	MDRP	MDRA	CRE
男	58 ( 64.4% )	56 ( 64.4% )	0 ( - )	0 ( - )	0 ( - )	0 ( - )	0 ( - )	2 ( 66.7% )
女	32 ( 35.6% )	31 ( 35.6% )	0 ( - )	0 ( - )	0 ( - )	0 ( - )	0 ( - )	1 ( 33.3% )
合計	90	87	0	0	0	0	0	3

## 3. 耐性菌新規感染症・感染症患者の性別内訳

## 感染症患者



分類	合計	MRSA	VRSA	VRE	PRSP	MDRP	MDRA	CRE
男	67 ( 65.7% )	65 ( 65.7% )	0 ( - )	0 ( - )	0 ( - )	0 ( - )	0 ( - )	2 ( 66.7% )
女	35 ( 34.3% )	34 ( 34.3% )	0 ( - )	0 ( - )	0 ( - )	0 ( - )	0 ( - )	1 ( 33.3% )
合計	102	99	0	0	0	0	0	3

(山口県)

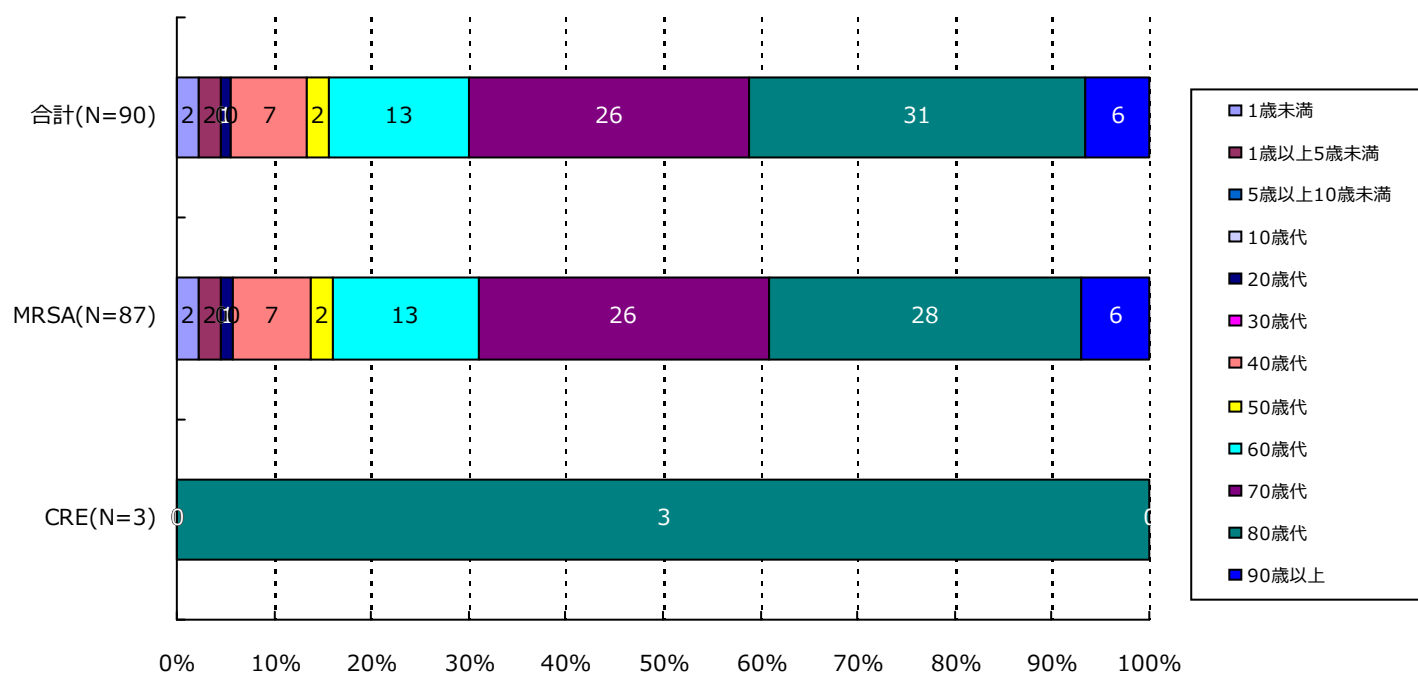
公開情報 2015年10月～12月 四半期報(全集計対象医療機関)

院内感染対策サーベイランス 全入院患者部門



#### 4. 耐性菌新規感染症・感染症患者の年齢別内訳

##### 新規感染症患者



分類	合計	MRSA	VRSA	VRE	PRSP	MDRP	MDRA	CRE
1歳未満	2( 2.2%)	2( 2.3%)	0( -)	0( -)	0( -)	0( -)	0( -)	0( -)
1歳以上5歳未満	2( 2.2%)	2( 2.3%)	0( -)	0( -)	0( -)	0( -)	0( -)	0( -)
5歳以上10歳未満	0( -)	0( -)	0( -)	0( -)	0( -)	0( -)	0( -)	0( -)
10歳代	0( -)	0( -)	0( -)	0( -)	0( -)	0( -)	0( -)	0( -)
20歳代	1( 1.1%)	1( 1.1%)	0( -)	0( -)	0( -)	0( -)	0( -)	0( -)
30歳代	0( -)	0( -)	0( -)	0( -)	0( -)	0( -)	0( -)	0( -)
40歳代	7( 7.8%)	7( 8.0%)	0( -)	0( -)	0( -)	0( -)	0( -)	0( -)
50歳代	2( 2.2%)	2( 2.3%)	0( -)	0( -)	0( -)	0( -)	0( -)	0( -)
60歳代	13( 14.4%)	13( 14.9%)	0( -)	0( -)	0( -)	0( -)	0( -)	0( -)
70歳代	26( 28.9%)	26( 29.9%)	0( -)	0( -)	0( -)	0( -)	0( -)	0( -)
80歳代	31( 34.4%)	28( 32.2%)	0( -)	0( -)	0( -)	0( -)	0( -)	3( 100.0%)
90歳以上	6( 6.7%)	6( 6.9%)	0( -)	0( -)	0( -)	0( -)	0( -)	0( -)
合計	90	87	0	0	0	0	0	3

(山口県)

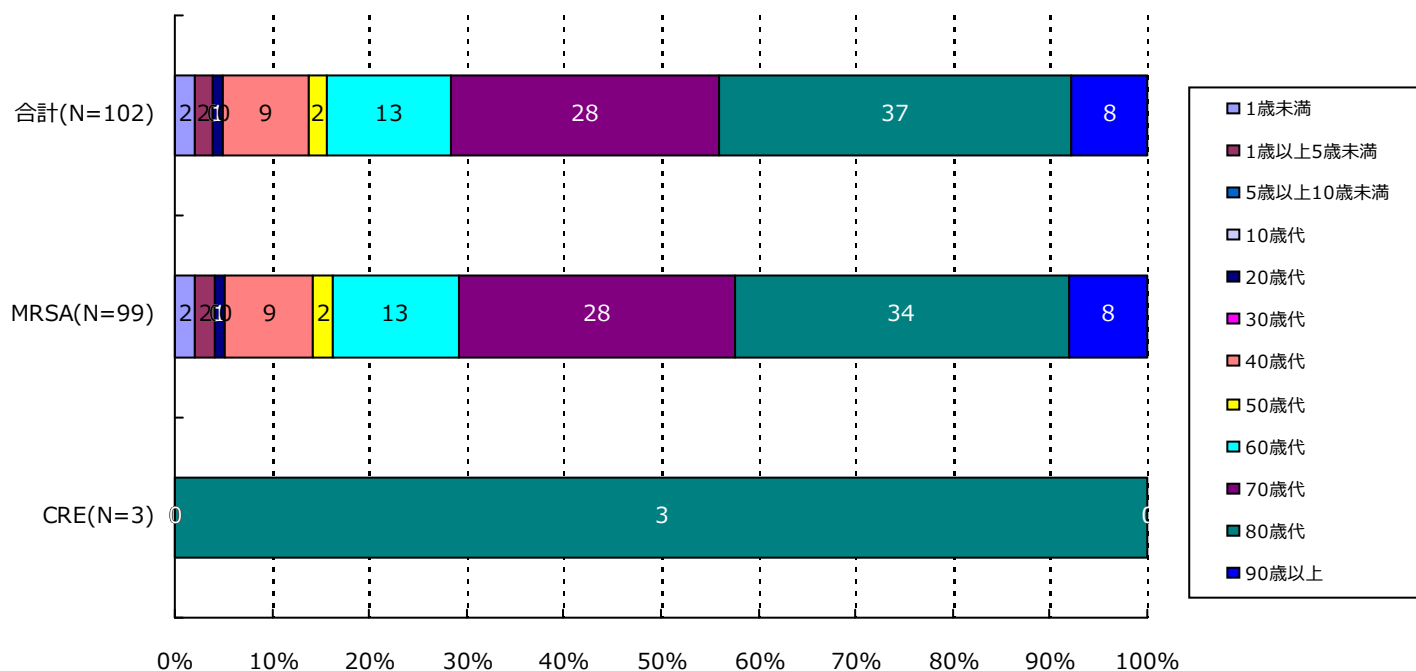
公開情報 2015年10月～12月 四半期報(全集計対象医療機関)

院内感染対策サーベイランス 全入院患者部門



#### 4. 耐性菌新規感染症・感染症患者の年齢別内訳

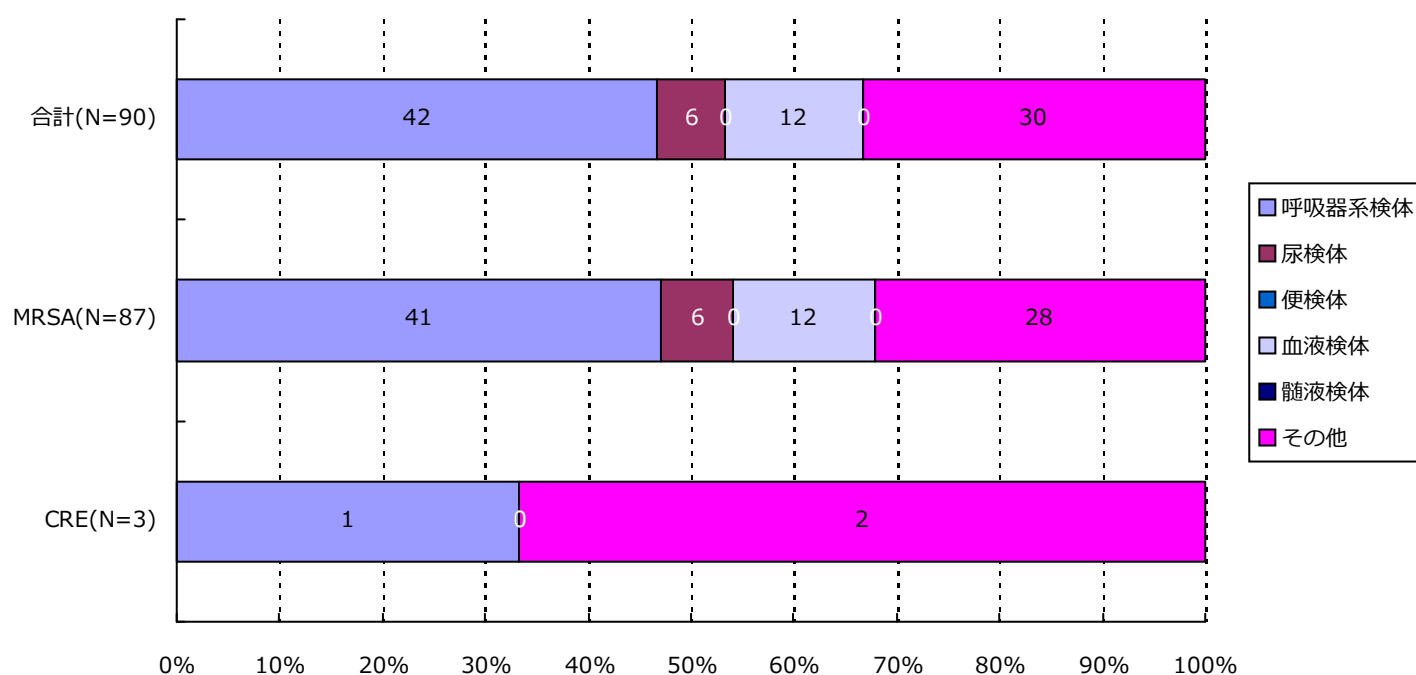
##### 感染症患者



分類	合計	MRSA	VRSA	VRE	PRSP	MDRP	MDRA	CRE
1歳未満	2( 2.0%)	2( 2.0%)	0( -)	0( -)	0( -)	0( -)	0( -)	0( -)
1歳以上5歳未満	2( 2.0%)	2( 2.0%)	0( -)	0( -)	0( -)	0( -)	0( -)	0( -)
5歳以上10歳未満	0( -)	0( -)	0( -)	0( -)	0( -)	0( -)	0( -)	0( -)
10歳代	0( -)	0( -)	0( -)	0( -)	0( -)	0( -)	0( -)	0( -)
20歳代	1( 1.0%)	1( 1.0%)	0( -)	0( -)	0( -)	0( -)	0( -)	0( -)
30歳代	0( -)	0( -)	0( -)	0( -)	0( -)	0( -)	0( -)	0( -)
40歳代	9( 8.8%)	9( 9.1%)	0( -)	0( -)	0( -)	0( -)	0( -)	0( -)
50歳代	2( 2.0%)	2( 2.0%)	0( -)	0( -)	0( -)	0( -)	0( -)	0( -)
60歳代	13( 12.7%)	13( 13.1%)	0( -)	0( -)	0( -)	0( -)	0( -)	0( -)
70歳代	28( 27.5%)	28( 28.3%)	0( -)	0( -)	0( -)	0( -)	0( -)	0( -)
80歳代	37( 36.3%)	34( 34.3%)	0( -)	0( -)	0( -)	0( -)	0( -)	3( 100.0%)
90歳以上	8( 7.8%)	8( 8.1%)	0( -)	0( -)	0( -)	0( -)	0( -)	0( -)
合計	102	99	0	0	0	0	0	3

## 5. 耐性菌新規感染症・感染症患者の検体\*内訳

新規感染症患者

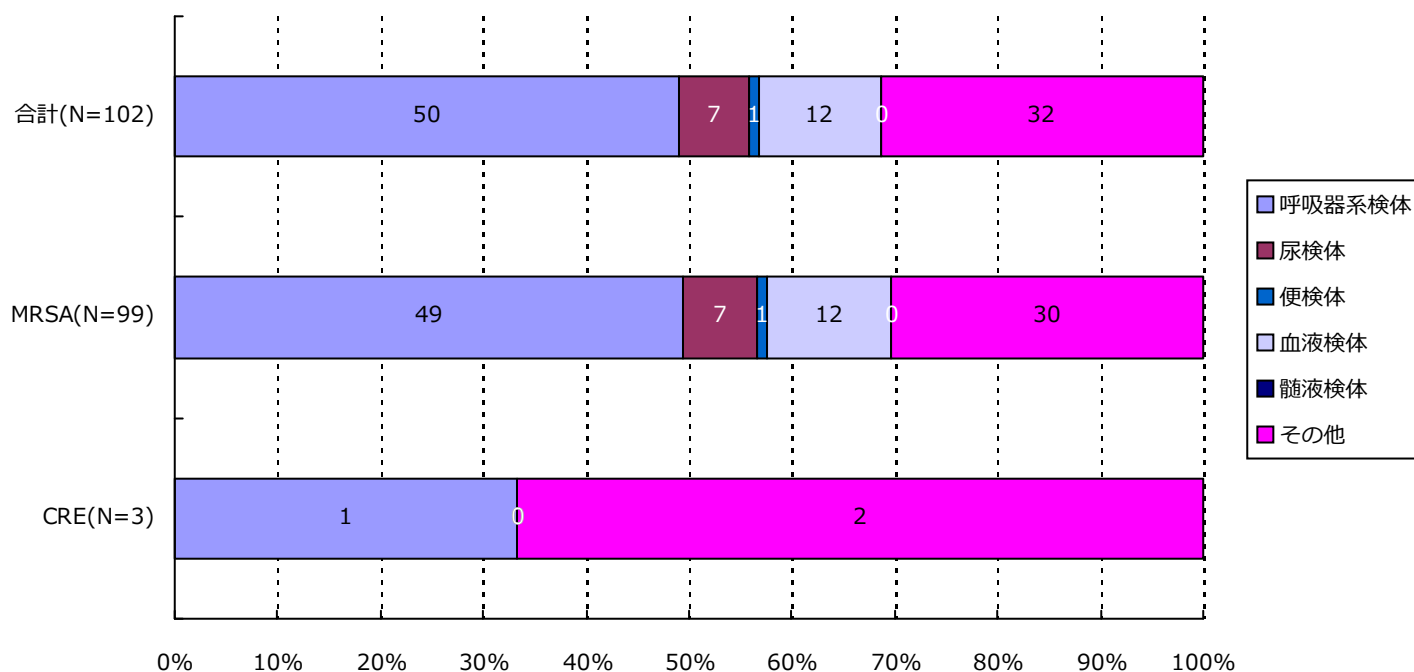


分類	合計	MRSA	VRSA	VRE	PRSP	MDRP	MDRA	CRE
呼吸器系	42( 46.7%)	41( 47.1%)	0( -)	0( -)	0( -)	0( -)	0( -)	1( 33.3%)
尿検体	6( 6.7%)	6( 6.9%)	0( -)	0( -)	0( -)	0( -)	0( -)	0( -)
便検体	0( -)	0( -)	0( -)	0( -)	0( -)	0( -)	0( -)	0( -)
血液検体	12( 13.3%)	12( 13.8%)	0( -)	0( -)	0( -)	0( -)	0( -)	0( -)
髄液検体	0( -)	0( -)	0( -)	0( -)	0( -)	0( -)	0( -)	0( -)
その他	30( 33.3%)	28( 32.2%)	0( -)	0( -)	0( -)	0( -)	0( -)	2( 66.7%)
合計	90	87	0	0	0	0	0	3

\*検体区分については巻末の資料1を参照

## 5. 耐性菌新規感染症・感染症患者の検体\*内訳

## 感染症患者

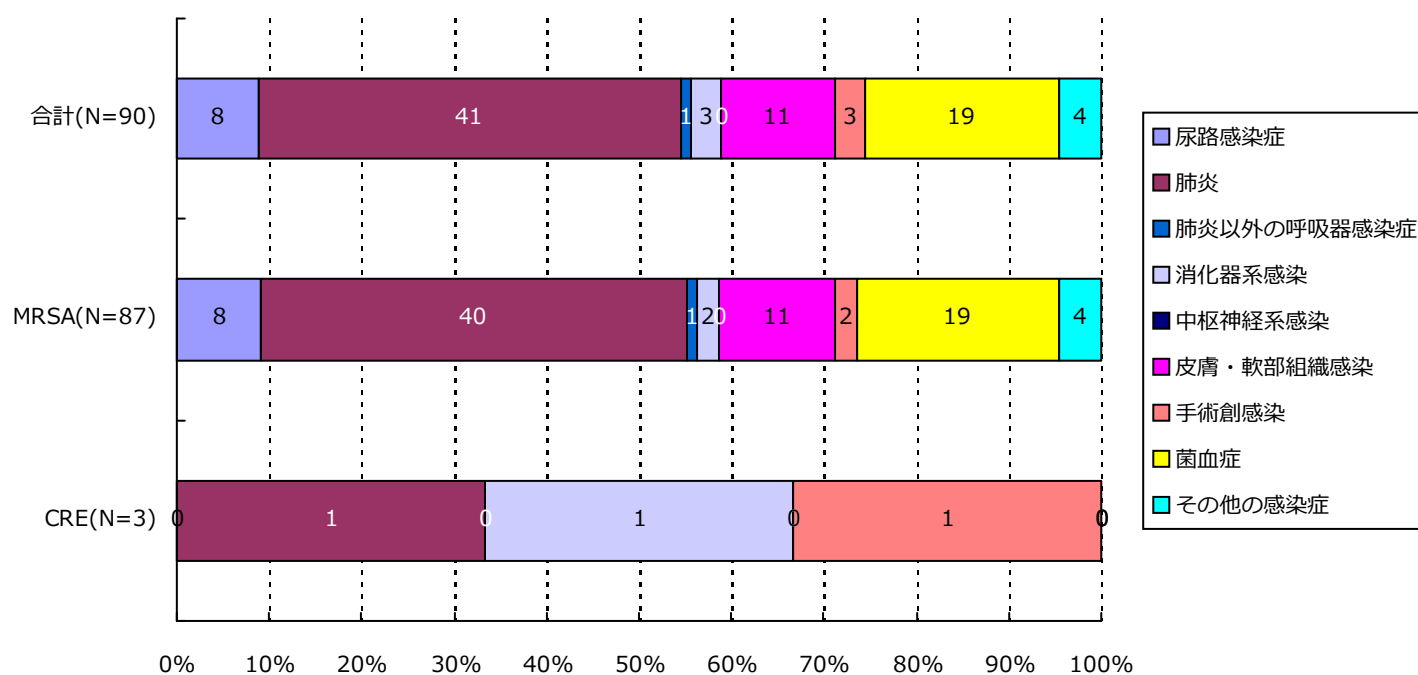


分類	合計	MRSA	VRSA	VRE	PRSP	MDRP	MDRA	CRE
呼吸器系	50( 49.0%)	49( 49.5%)	0( -)	0( -)	0( -)	0( -)	0( -)	1( 33.3%)
尿検体	7( 6.9%)	7( 7.1%)	0( -)	0( -)	0( -)	0( -)	0( -)	0( -)
便検体	1( 1.0%)	1( 1.0%)	0( -)	0( -)	0( -)	0( -)	0( -)	0( -)
血液検体	12( 11.8%)	12( 12.1%)	0( -)	0( -)	0( -)	0( -)	0( -)	0( -)
髄液検体	0( -)	0( -)	0( -)	0( -)	0( -)	0( -)	0( -)	0( -)
その他	32( 31.4%)	30( 30.3%)	0( -)	0( -)	0( -)	0( -)	0( -)	2( 66.7%)
合計	102	99	0	0	0	0	0	3

\*検体区分については巻末の資料 1 を参照

## 6. 耐性菌新規感染症・感染症患者の感染症名別内訳

## 新規感染症患者



分類	合計	MRSA	VRSA	VRE	PRSP	MDRP	MDRA	CRE
尿路	8( 8.9%)	8( 9.2%)	0( -)	0( -)	0( -)	0( -)	0( -)	0( -)
肺炎	41( 45.6%)	40( 46.0%)	0( -)	0( -)	0( -)	0( -)	0( -)	1( 33.3%)
肺炎以外	1( 1.1%)	1( 1.1%)	0( -)	0( -)	0( -)	0( -)	0( -)	0( -)
消化器系	3( 3.3%)	2( 2.3%)	0( -)	0( -)	0( -)	0( -)	0( -)	1( 33.3%)
中枢神経系	0( -)	0( -)	0( -)	0( -)	0( -)	0( -)	0( -)	0( -)
皮膚・軟部	11( 12.2%)	11( 12.6%)	0( -)	0( -)	0( -)	0( -)	0( -)	0( -)
手術創	3( 3.3%)	2( 2.3%)	0( -)	0( -)	0( -)	0( -)	0( -)	1( 33.3%)
菌血症	19( 21.1%)	19( 21.8%)	0( -)	0( -)	0( -)	0( -)	0( -)	0( -)
その他	4( 4.4%)	4( 4.6%)	0( -)	0( -)	0( -)	0( -)	0( -)	0( -)
合計	90	87	0	0	0	0	0	3

(山口県)

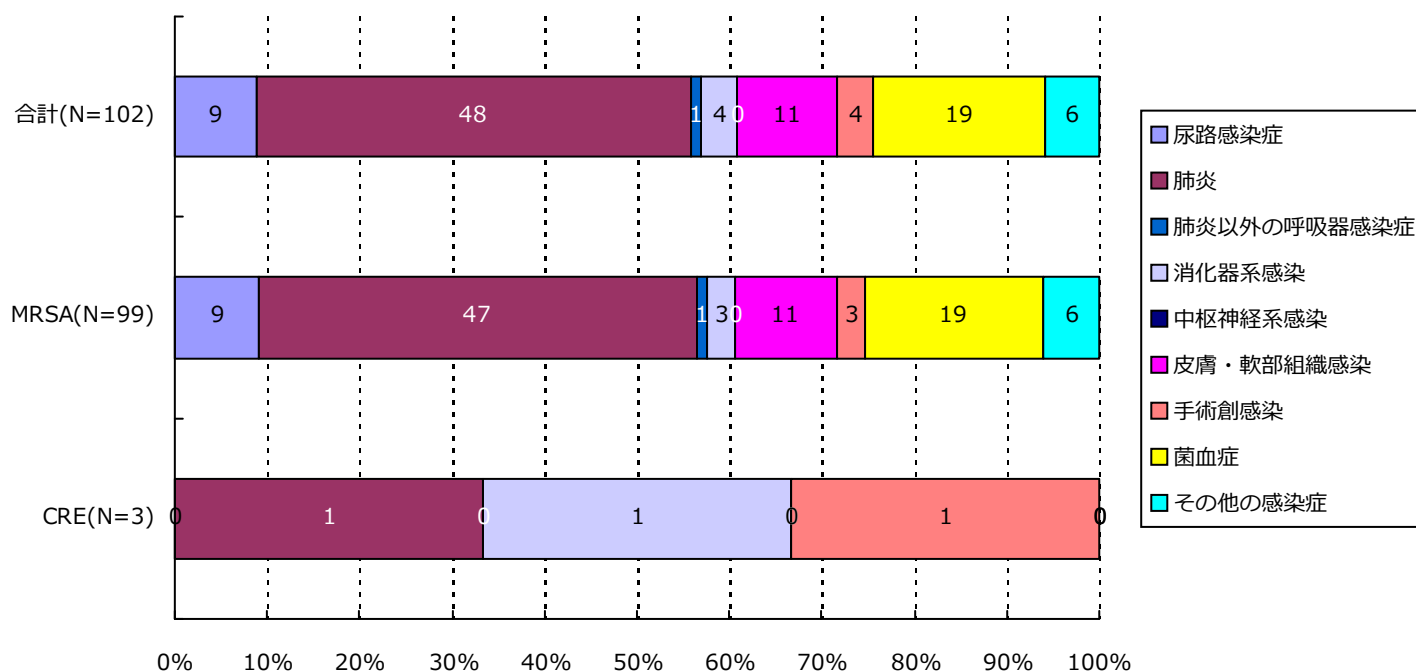
公開情報 2015年10月～12月 四半期報(全集計対象医療機関)

院内感染対策サーベイランス 全入院患者部門



## 6. 耐性菌新規感染症・感染症患者の感染症名別内訳

### 感染症患者

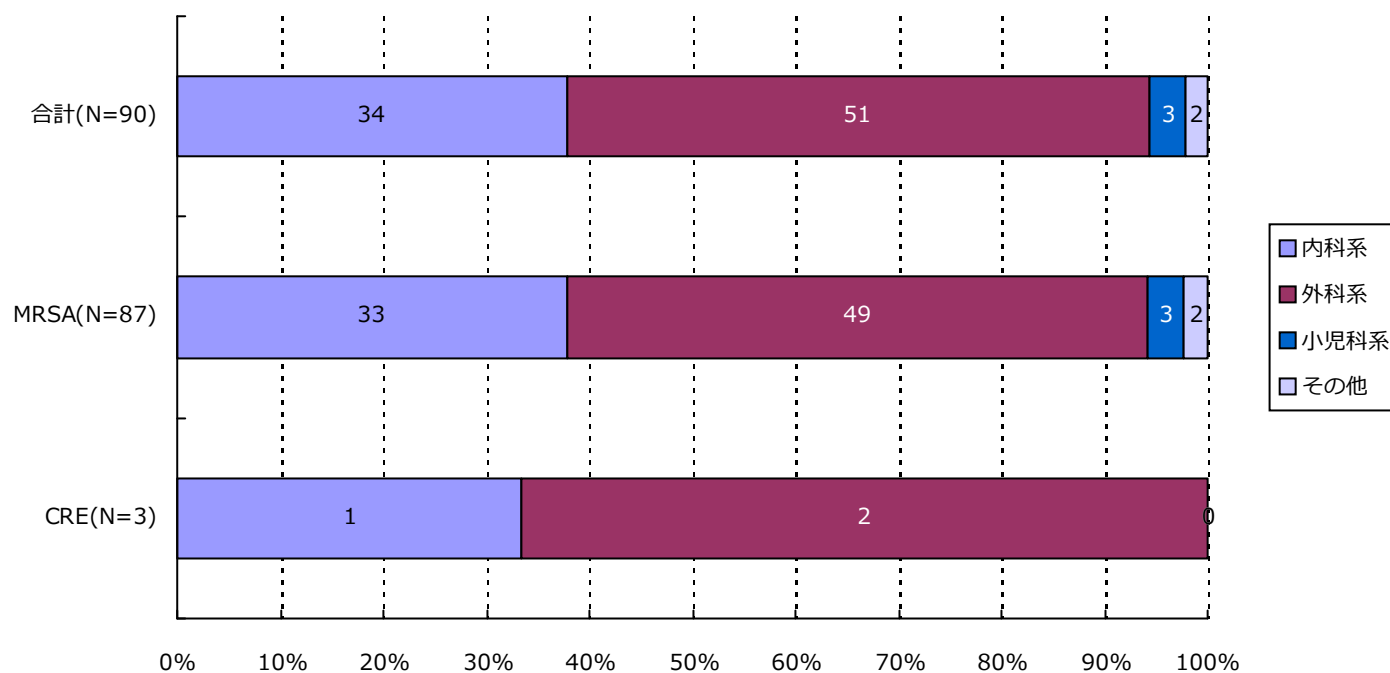


分類	合計	MRSA	VRSA	VRE	PRSP	MDRP	MDRA	CRE
尿路	9( 8.8%)	9( 9.1%)	0( -)	0( -)	0( -)	0( -)	0( -)	0( -)
肺炎	48( 47.1%)	47( 47.5%)	0( -)	0( -)	0( -)	0( -)	0( -)	1( 33.3%)
肺炎以外	1( 1.0%)	1( 1.0%)	0( -)	0( -)	0( -)	0( -)	0( -)	0( -)
消化器系	4( 3.9%)	3( 3.0%)	0( -)	0( -)	0( -)	0( -)	0( -)	1( 33.3%)
中枢神経系	0( -)	0( -)	0( -)	0( -)	0( -)	0( -)	0( -)	0( -)
皮膚・軟部	11( 10.8%)	11( 11.1%)	0( -)	0( -)	0( -)	0( -)	0( -)	0( -)
手術創	4( 3.9%)	3( 3.0%)	0( -)	0( -)	0( -)	0( -)	0( -)	1( 33.3%)
菌血症	19( 18.6%)	19( 19.2%)	0( -)	0( -)	0( -)	0( -)	0( -)	0( -)
その他	6( 5.9%)	6( 6.1%)	0( -)	0( -)	0( -)	0( -)	0( -)	0( -)
合計	102	99	0	0	0	0	0	3



## 7. 耐性菌新規感染症・感染症患者の診療科\*別内訳

新規感染症患者

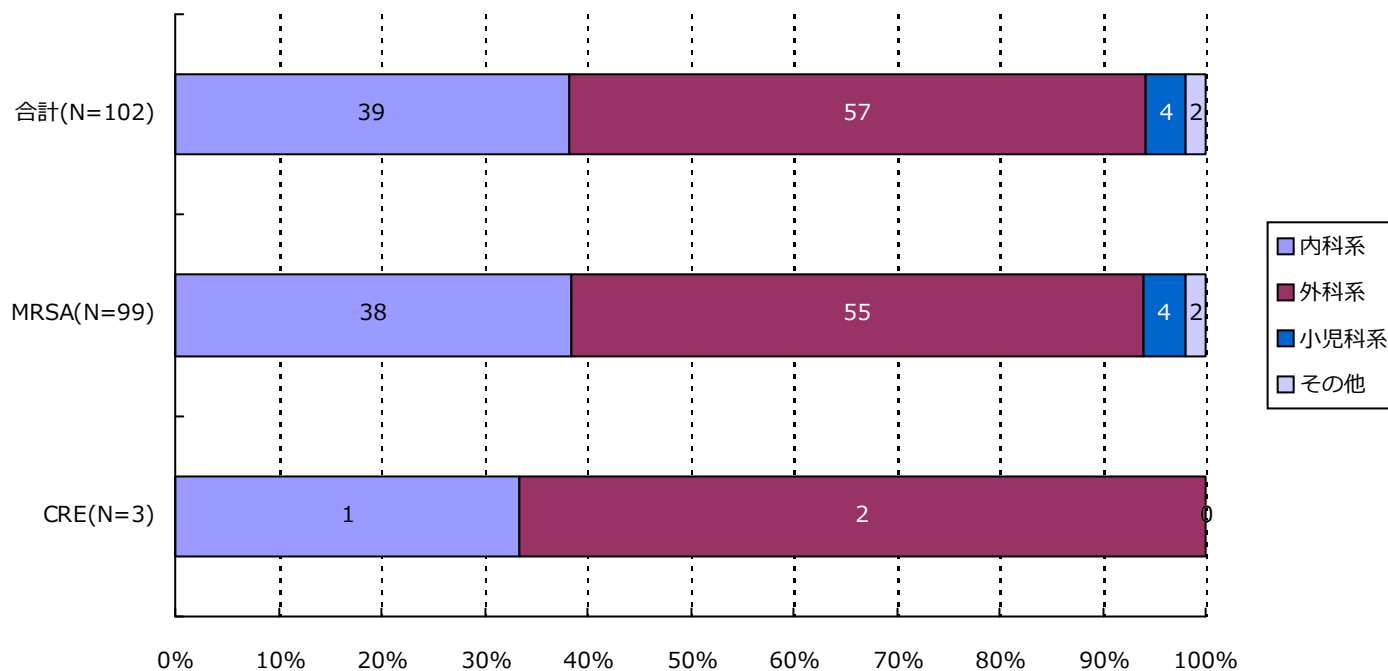


分類	合計	MRSA	VRSA	VRE	PRSP	MDRP	MDRA	CRE
内科系	34( 37.8%)	33( 37.9%)	0( -)	0( -)	0( -)	0( -)	0( -)	1( 33.3%)
外科系	51( 56.7%)	49( 56.3%)	0( -)	0( -)	0( -)	0( -)	0( -)	2( 66.7%)
小児科系	3( 3.3%)	3( 3.4%)	0( -)	0( -)	0( -)	0( -)	0( -)	0( -)
その他	2( 2.2%)	2( 2.3%)	0( -)	0( -)	0( -)	0( -)	0( -)	0( -)
合計	90	87	0	0	0	0	0	3

\*診療科の内訳については巻末の資料2を参照

## 7. 耐性菌新規感染症・感染症患者の診療科\*別内訳

## 感染症患者



分類	合計	MRSA	VRSA	VRE	PRSP	MDRP	MDRA	CRE
内科系	39( 38.2%)	38( 38.4%)	0( -)	0( -)	0( -)	0( -)	0( -)	1( 33.3%)
外科系	57( 55.9%)	55( 55.6%)	0( -)	0( -)	0( -)	0( -)	0( -)	2( 66.7%)
小児科系	4( 3.9%)	4( 4.0%)	0( -)	0( -)	0( -)	0( -)	0( -)	0( -)
その他	2( 2.0%)	2( 2.0%)	0( -)	0( -)	0( -)	0( -)	0( -)	0( -)
合計	102	99	0	0	0	0	0	3

\*診療科の内訳については巻末の資料2を参照

## ・ 資料 1

呼吸器系検体	喀出痰
	気管内採痰
	気管支洗浄液
	咽頭粘液
	鼻腔内
	口腔内
	生検材料(肺)
	胸水
	その他(呼吸器)
尿検体	自然排尿
	採尿カテーテル
	留置カテーテル
	カテーテル尿
便検体	糞便
血液検体	静脈血
	動脈血
髄液検体	髄液
その他	尿道分泌液
	膣分泌液
	胃・十二指腸液
	胆汁
	生検材料(消化管)
	腹水
	関節液
	その他

## ・ 資料 2

内科系	内科
	循環器内科
	神経内科
	呼吸器内科
	消化器内科
	胃腸科
	内分泌・代謝内科
	腎臓内科
	糖尿病内科
	アレルギー・膠原病内科
	膠原病内科
	アレルギー内科
	リウマチ内科
	血液内科
	感染症内科
	老人内科
	心療内科
外科系	外科
	消化器外科
	肛門科
	肝胆脾外科
	心血管外科
	内分泌外科
	呼吸器外科
	小児外科
	小児循環器外科
	小児消化器外科
	産婦人科
	産科
	婦人科
	整形外科
	美容外科
	眼科
	耳鼻咽喉科
	気管食道科
	泌尿器科
	皮膚・泌尿器科
小児科系	皮膚科
	脳神経外科
	形成外科
	歯科口腔外科
	歯科
	小児歯科
	矯正歯科
	口腔外科
	手術部
	移植・人工臓器科
	小児科
	新生児科
	新生児集中治療部(NICU)
	周産期センター
その他	性病科
	神経科
	精神科
	放射線科
	総合診療部
	救急部
	救急・集中治療部
	集中治療部(ICU)
	冠動脈疾患集中治療部(CCU)
	内視鏡科
	透析科
	理学療法・リハビリテーション科
	理学療法科
	リハビリテーション科
	麻酔科
	その他

精度管理について

四半期報ではVRSAに対してのみ、報告医療機関にその真偽を確認し誤報告を除外している。

# 資料 3 厚生労働省 院内感染対策サーベイランス 薬剤耐性菌 判定基準 (Ver.3.1)

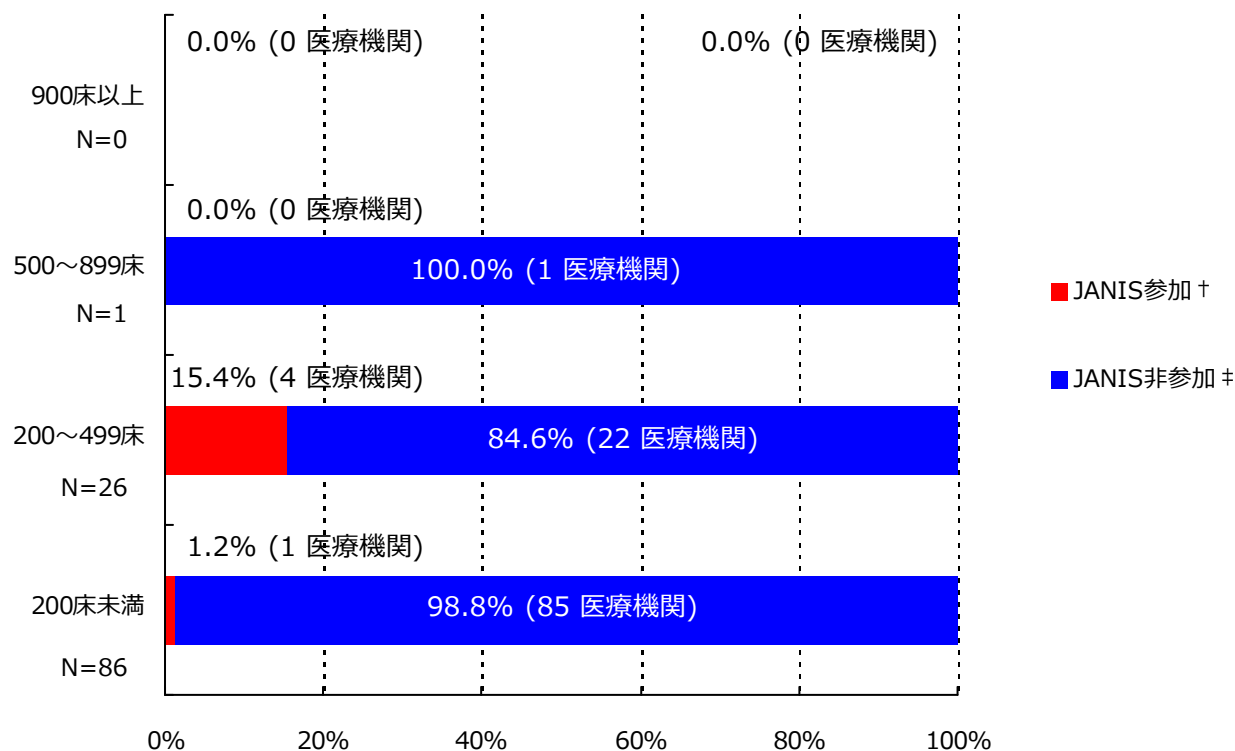
菌名	概要*	菌名コード	微量液体希釈法の基準*	ディスク拡散法の基準
メチシリン耐性黄色ブドウ球菌 (MRSA)	MPIPC が “R” の <i>Staphylococcus aureus</i> (または CFX がディスク拡散法で “R”)、または選択培地で MRSA と確認された菌	1301、1303	MPIPC $\geq$ 4 $\mu$ g/ml	MPIPC $\leq$ 10mm または CFX $\leq$ 21mm
バンコマイシン耐性黄色ブドウ球菌 (VRSA)	VCM が微量液体希釈法で “R” の <i>Staphylococcus aureus</i>	1301、1303-1306	VCM $\geq$ 16 $\mu$ g/ml	
バンコマイシン耐性腸球菌 (VRE)	下記のいずれかの条件を満たす <i>Enterococcus</i> spp. ・ VCM が微量液体希釈法で耐性 + ・ VCM がディスク拡散法で “R” ・ 選択培地で VRE と確認された菌 注) 種の同定が行われていない <i>Enterococcus</i> sp. は除く	1201、1202、1205、1206、1209、1210、1213-1217	VCM $\geq$ 16 $\mu$ g/ml +	VCM $\leq$ 14mm
ペニシリン耐性肺炎球菌 (PRSP)	PCG が微量液体希釈法で耐性 +、または MPIPC がディスク拡散法で “S 以外” の <i>Streptococcus pneumoniae</i>	1131	PCG $\geq$ 0.125 $\mu$ g/ml +	MPIPC $\leq$ 19mm または PCG が試薬会社の基準で “S 以外” (例 $\leq$ 23mm) ‡
多剤耐性緑膿菌 (MDRP)	下記のすべての条件を満たす <i>Pseudomonas aeruginosa</i> ・ カルバペネム系 (IPM、MEPM のいずれか) が微量液体希釈法で耐性 +、またはディスク拡散法で “R” ・ アミノグリコシド系は AMK が微量液体希釈法で耐性 +、またはディスク拡散法で “R” ・ フルオロキノロン系が “R” (NFLX、OFLX、LVFX、LFLX、CPFX、GFLX のいずれか)	4001	IPM・MEPM $\geq$ 16 $\mu$ g/ml + AMK $\geq$ 32 $\mu$ g/ml + NFLX $\geq$ 16 $\mu$ g/ml OFLX・LVFX・LFLX・GFLX $\geq$ 8 $\mu$ g/ml CPFX $\geq$ 4 $\mu$ g/ml	IPM・MEPM $\leq$ 13mm + AMK $\leq$ 14mm NFLX・OFLX $\leq$ 12mm LVFX $\leq$ 13mm、LFLX $\leq$ 18mm CPFX $\leq$ 15mm、GFLX $\leq$ 14mm
多剤耐性アシネトバクター属 (MDRA)	下記のすべての条件を満たす <i>Acinetobacter</i> spp. ・ カルバペネム系が “R” (IPM、MEPM のいずれか) ・ アミノグリコシド系は AMK が微量液体希釈法で耐性 +、またはディスク拡散法で “R” ・ フルオロキノロン系が “R” (LVFX、CPFX、GFLX のいずれか)	4400-4403	IPM・MEPM $\geq$ 16 $\mu$ g/ml AMK $\geq$ 32 $\mu$ g/ml + LVFX・GFLX $\geq$ 8 $\mu$ g/ml CPFX $\geq$ 4 $\mu$ g/ml	IPM・MEPM $\leq$ 13mm AMK $\leq$ 14mm LVFX $\leq$ 13mm、GFLX $\leq$ 14mm CPFX $\leq$ 15mm
カルバペネム耐性腸内細菌科細菌 (CRE)	下記のいずれかの条件を満たす腸内細菌科細菌 ・ MEPM が耐性 + ・ IPM が耐性 +、かつ CMZ が “R”	2000-2691、3150-3151	MEPM $\geq$ 2 $\mu$ g/ml + IPM $\geq$ 2 $\mu$ g/ml + かつ CMZ $\geq$ 64 $\mu$ g/ml	MEPM $\leq$ 22mm IPM $\leq$ 22mm、かつ CMZ $\leq$ 12mm

\* 原則 S,I,R の判定は CLSI2012(M100-S22)に準拠

+ 感染症発生動向調査の基準に準拠

‡ PR(I)SP のスクリーニングにディスク拡散法で PCG を用いることは推奨されていないが、国内の現状を考慮し採用

## 1. データ提出医療機関\*数(5医療機関)



\*ここではデータ提出医療機関は集計対象医療機関を表す

† JANIS参加 = 2015年10月～12月 集計対象医療機関数

‡ JANIS非参加 = (2014年 都道府県別医療機関数¶) - (2015年10月～12月 集計対象医療機関数)

病床数	2014年 都道府県別医療機関数¶	2015年10月～12月 集計対象医療機関数 (都道府県別医療機関数に占める割合)
900床以上	0	0 ( - )
500～899床	1	0 ( 0.0%)
200～499床	26	4 ( 15.4%)
200床未満	86	1 ( 1.2%)
病床数不明	-	0 ( - )
合計	113	5 ( 4.4%)

¶平成26年医療施設（動態）調査を参照した。

(徳島県)

公開情報 2015年10月～12月 四半期報(全集計対象医療機関)

院内感染対策サーベイランス 全入院患者部門



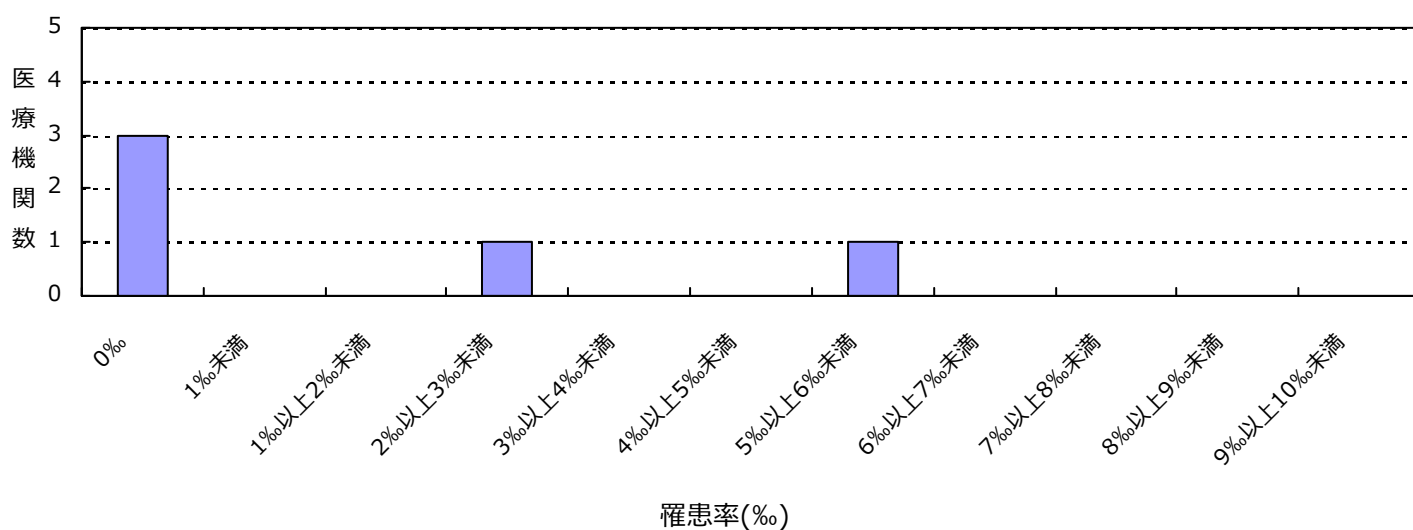
## 2. 新規感染症患者数と罹患率

### メチシリン耐性黄色ブドウ球菌(MRSA)感染症

#### 罹患率

薬剤耐性菌名	総入院患者数	継続感染症患者数	新規感染症患者数	全体の罹患率	集計対象医療機関の罹患率(%)の分布
MRSA	7,059	1	24	3.40%	0.00 5.50

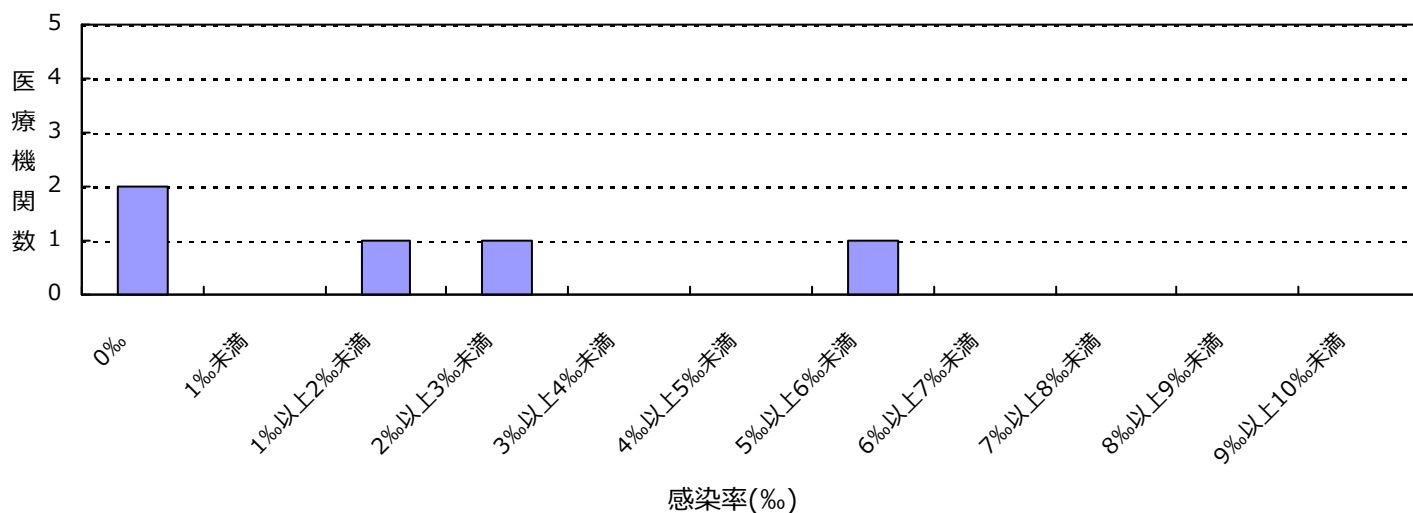
集計対象医療機関の罹患率 (N=5)



#### 感染率

薬剤耐性菌名	総入院患者数	感染症患者数	全体の感染率	集計対象医療機関の感染率(%)の分布
MRSA	7,059	25	3.54%	0.00 1.04 5.50

集計対象医療機関の感染率 (N=5)



(徳島県)

公開情報 2015年10月～12月 四半期報(全集計対象医療機関)  
院内感染対策サーベイランス 全入院患者部門



## 2. 新規感染症患者数と罹患率

バンコマイシン耐性黄色ブドウ球菌(VRSA)感染症の報告はありませんでした

バンコマイシン耐性腸球菌(VRE)感染症の報告はありませんでした

ペニシリン耐性肺炎球菌(PRSP)感染症の報告はありませんでした

多剤耐性緑膿菌(MDRP)感染症の報告はありませんでした

多剤耐性アシネトバクター属(MDRA)感染症の報告はありませんでした

カルバペネム耐性腸内細菌科細菌(CRE)感染症の報告はありませんでした

### 総入院患者数、感染症患者数、罹患率、感染率の説明

総入院患者数 = (対象期間の各月の新規入院患者数の合計) + (対象期間の一番初めの月の継続入院患者数)

感染症患者数 = (新規感染症患者数) + (対象期間の一番初めの月の継続感染症患者数)

新規感染症患者数 = 対象期間の各月の新規感染症患者数の合計

継続感染症患者数 = 対象期間の一番初めの月より前に新規感染症患者とされ、対象期間の一番初めの月に改めて検査した際にも、継続的に同じ耐性菌に感染していた患者の数

罹患率 = (新規感染症患者数) ÷ ((総入院患者数) - (対象期間の一番初めの月の継続感染症患者数)) × 1000

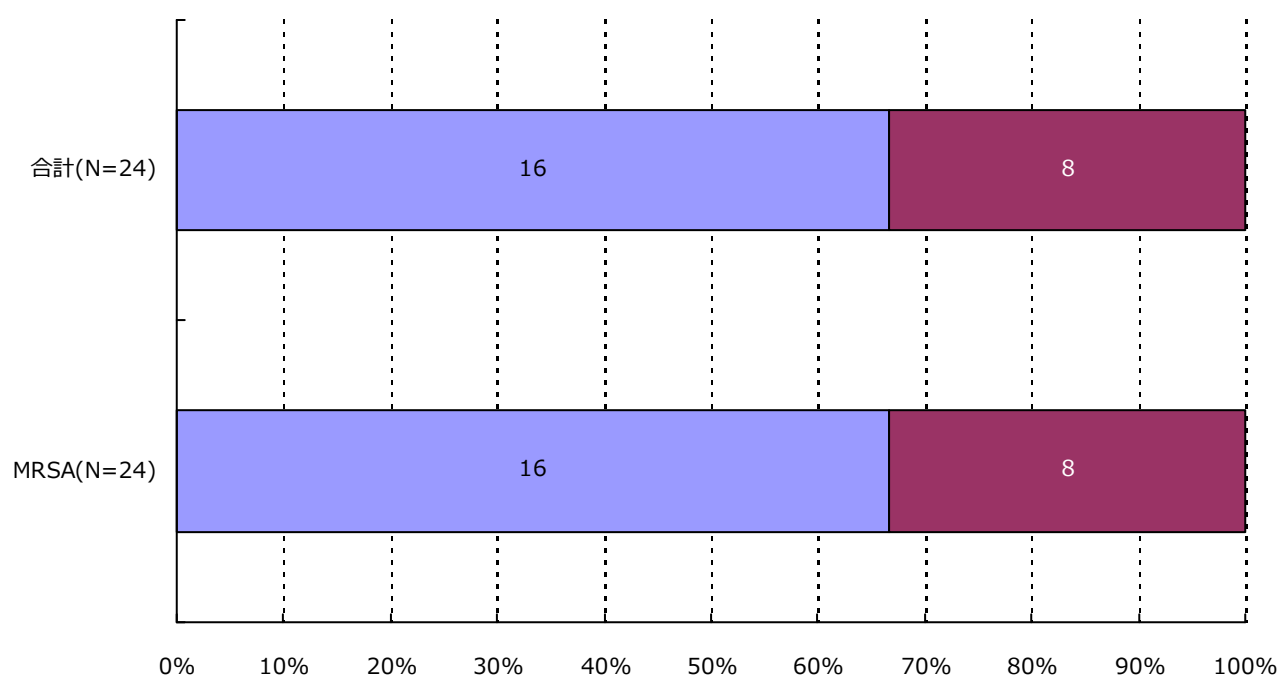
感染率 = (感染症患者数) ÷ (総入院患者数) × 1000

全体の罹患率 = (集計対象医療機関の新規感染症患者数合計) ÷ ((集計対象医療機関の総入院患者数合計) - (集計対象医療機関の対象期間の一番初めの月の継続感染症患者数合計)) × 1000

全体の感染率 = (集計対象医療機関の感染症患者数合計) ÷ (集計対象医療機関の総入院患者数合計) × 1000

## 3. 耐性菌新規感染症・感染症患者の性別内訳

## 新規感染症患者

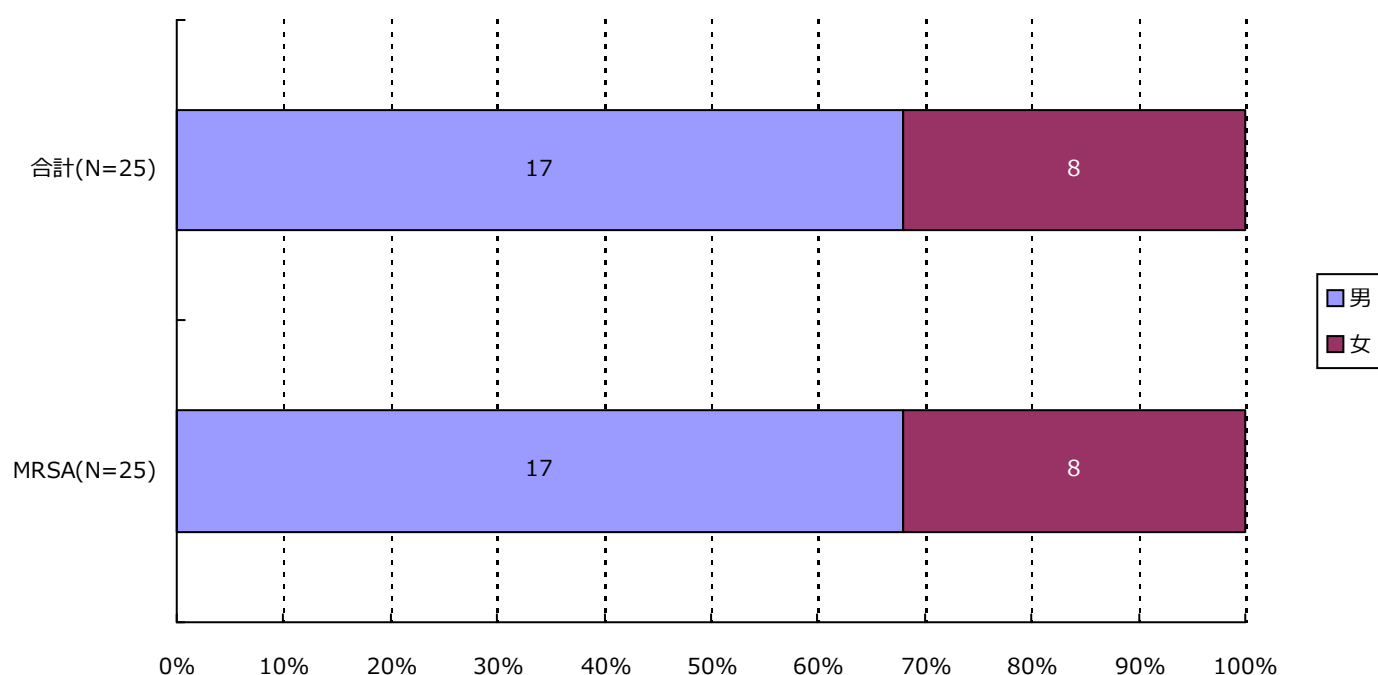


分類	合計	MRSA	VRSA	VRE	PRSP	MDRP	MDRA	CRE
男	16 ( 66.7% )	16 ( 66.7% )	0 ( - )	0 ( - )	0 ( - )	0 ( - )	0 ( - )	0 ( - )
女	8 ( 33.3% )	8 ( 33.3% )	0 ( - )	0 ( - )	0 ( - )	0 ( - )	0 ( - )	0 ( - )
合計	24	24	0	0	0	0	0	0



## 3. 耐性菌新規感染症・感染症患者の性別内訳

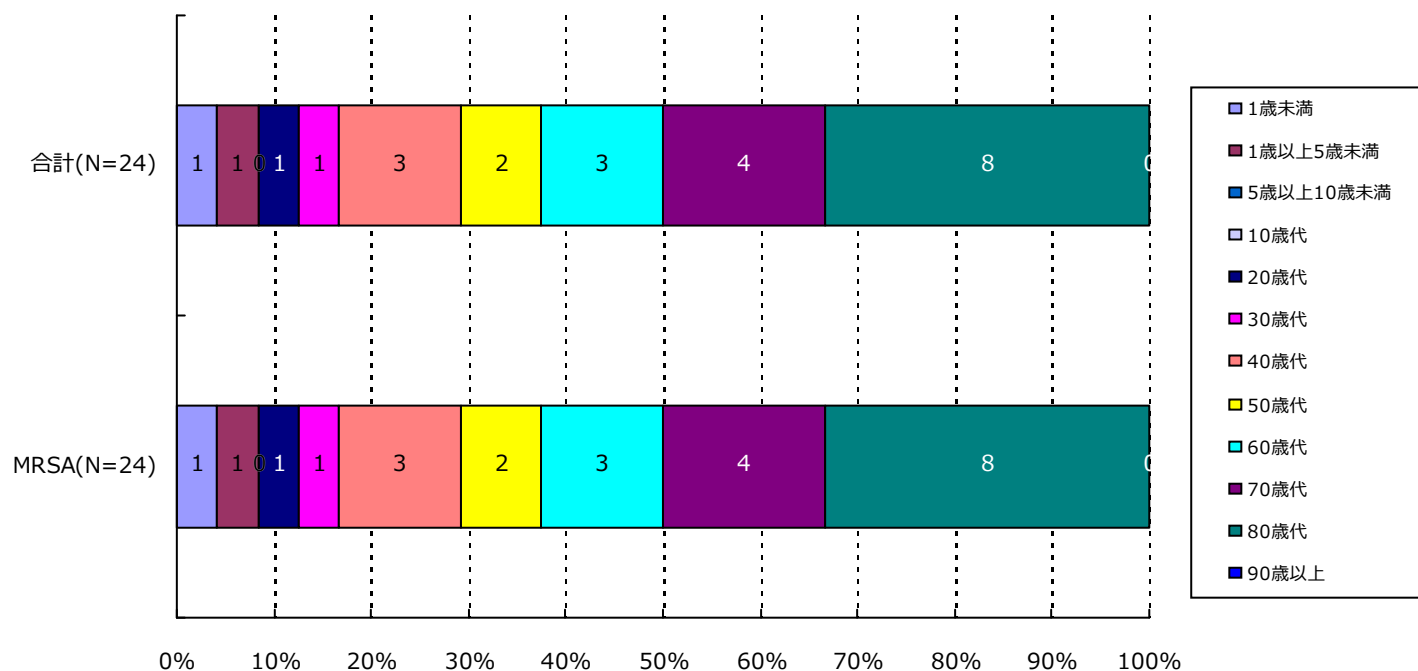
## 感染症患者



分類	合計	MRSA	VRSA	VRE	PRSP	MDRP	MDRA	CRE
男	17 ( 68.0% )	17 ( 68.0% )	0 ( - )	0 ( - )	0 ( - )	0 ( - )	0 ( - )	0 ( - )
女	8 ( 32.0% )	8 ( 32.0% )	0 ( - )	0 ( - )	0 ( - )	0 ( - )	0 ( - )	0 ( - )
合計	25	25	0	0	0	0	0	0

## 4. 耐性菌新規感染症・感染症患者の年齢別内訳

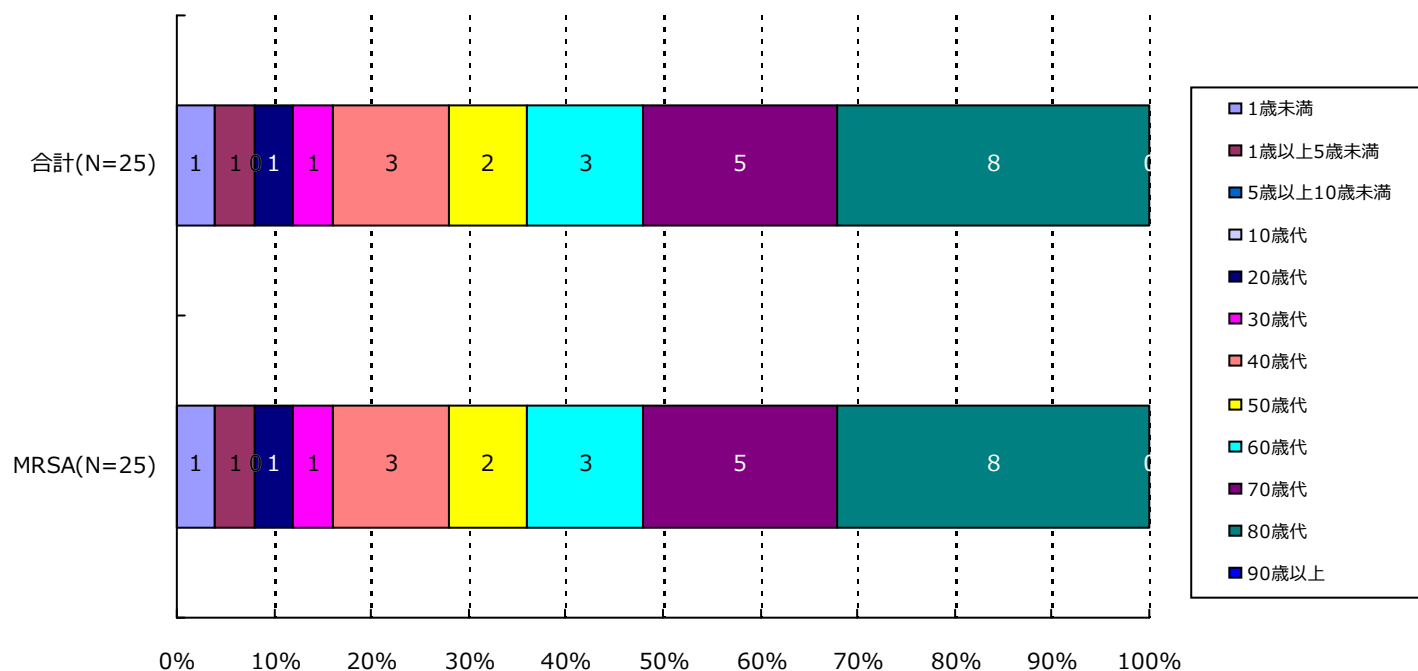
## 新規感染症患者



分類	合計	MRSA	VRSA	VRE	PRSP	MDRP	MDRA	CRE
1歳未満	1( 4.2%)	1( 4.2%)	0( -)	0( -)	0( -)	0( -)	0( -)	0( -)
1歳以上5歳未満	1( 4.2%)	1( 4.2%)	0( -)	0( -)	0( -)	0( -)	0( -)	0( -)
5歳以上10歳未満	0( -)	0( -)	0( -)	0( -)	0( -)	0( -)	0( -)	0( -)
10歳代	0( -)	0( -)	0( -)	0( -)	0( -)	0( -)	0( -)	0( -)
20歳代	1( 4.2%)	1( 4.2%)	0( -)	0( -)	0( -)	0( -)	0( -)	0( -)
30歳代	1( 4.2%)	1( 4.2%)	0( -)	0( -)	0( -)	0( -)	0( -)	0( -)
40歳代	3( 12.5%)	3( 12.5%)	0( -)	0( -)	0( -)	0( -)	0( -)	0( -)
50歳代	2( 8.3%)	2( 8.3%)	0( -)	0( -)	0( -)	0( -)	0( -)	0( -)
60歳代	3( 12.5%)	3( 12.5%)	0( -)	0( -)	0( -)	0( -)	0( -)	0( -)
70歳代	4( 16.7%)	4( 16.7%)	0( -)	0( -)	0( -)	0( -)	0( -)	0( -)
80歳代	8( 33.3%)	8( 33.3%)	0( -)	0( -)	0( -)	0( -)	0( -)	0( -)
90歳以上	0( -)	0( -)	0( -)	0( -)	0( -)	0( -)	0( -)	0( -)
合計	24	24	0	0	0	0	0	0

## 4. 耐性菌新規感染症・感染症患者の年齢別内訳

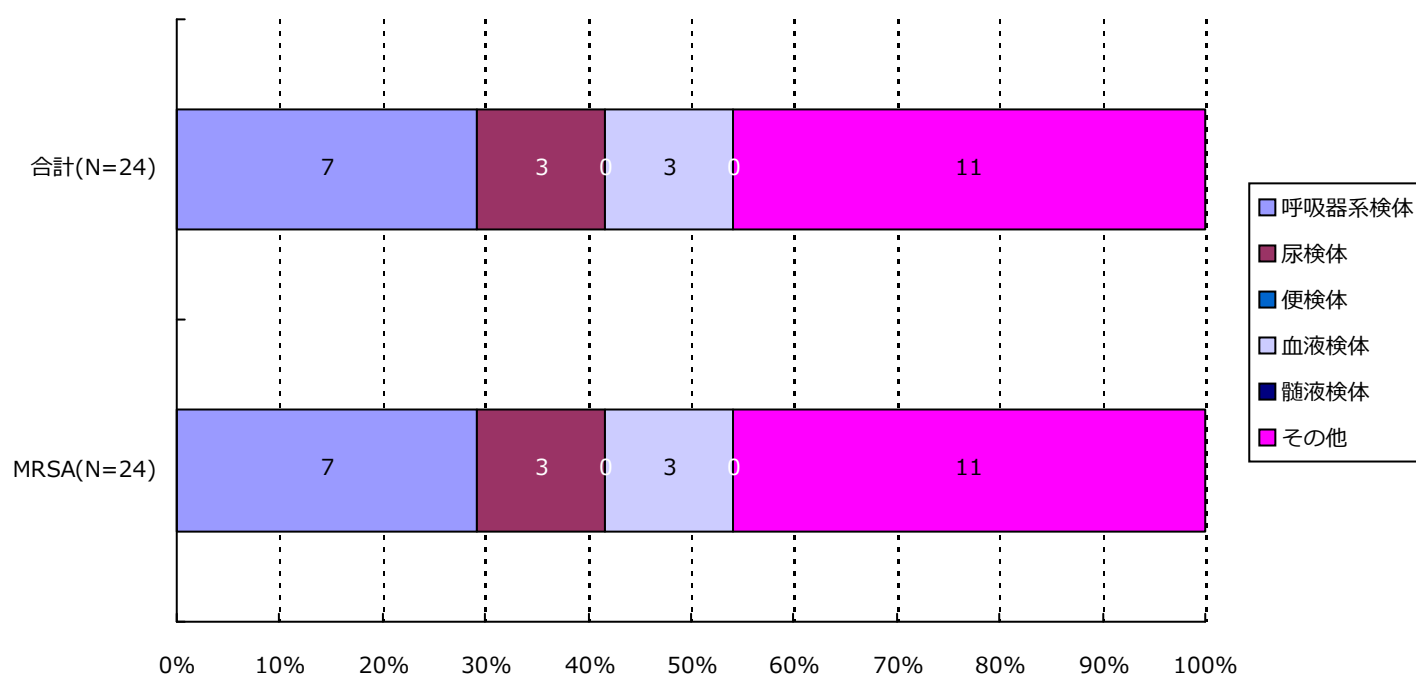
## 感染症患者



分類	合計	MRSA	VRSA	VRE	PRSP	MDRP	MDRA	CRE
1歳未満	1( 4.0%)	1( 4.0%)	0( -)	0( -)	0( -)	0( -)	0( -)	0( -)
1歳以上5歳未満	1( 4.0%)	1( 4.0%)	0( -)	0( -)	0( -)	0( -)	0( -)	0( -)
5歳以上10歳未満	0( -)	0( -)	0( -)	0( -)	0( -)	0( -)	0( -)	0( -)
10歳代	0( -)	0( -)	0( -)	0( -)	0( -)	0( -)	0( -)	0( -)
20歳代	1( 4.0%)	1( 4.0%)	0( -)	0( -)	0( -)	0( -)	0( -)	0( -)
30歳代	1( 4.0%)	1( 4.0%)	0( -)	0( -)	0( -)	0( -)	0( -)	0( -)
40歳代	3( 12.0%)	3( 12.0%)	0( -)	0( -)	0( -)	0( -)	0( -)	0( -)
50歳代	2( 8.0%)	2( 8.0%)	0( -)	0( -)	0( -)	0( -)	0( -)	0( -)
60歳代	3( 12.0%)	3( 12.0%)	0( -)	0( -)	0( -)	0( -)	0( -)	0( -)
70歳代	5( 20.0%)	5( 20.0%)	0( -)	0( -)	0( -)	0( -)	0( -)	0( -)
80歳代	8( 32.0%)	8( 32.0%)	0( -)	0( -)	0( -)	0( -)	0( -)	0( -)
90歳以上	0( -)	0( -)	0( -)	0( -)	0( -)	0( -)	0( -)	0( -)
合計	25	25	0	0	0	0	0	0

## 5. 耐性菌新規感染症・感染症患者の検体\*内訳

## 新規感染症患者

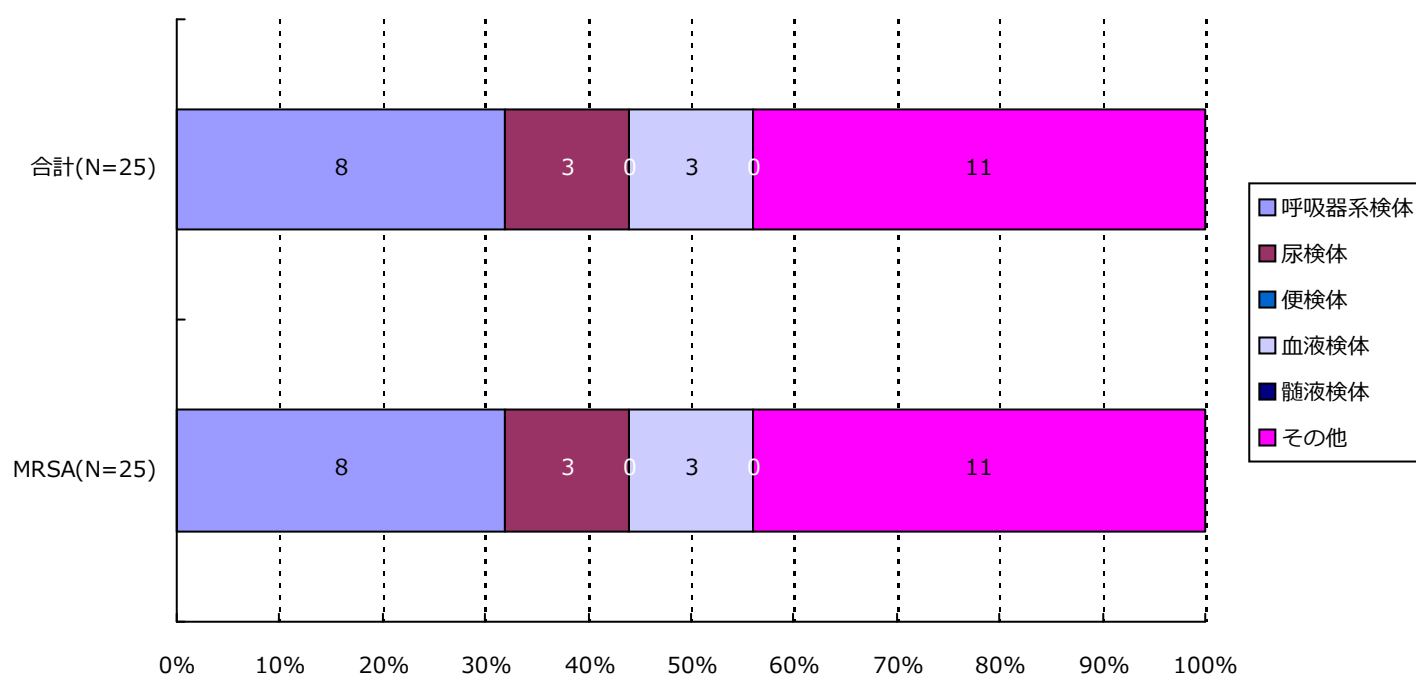


分類	合計	MRSA	VRSA	VRE	PRSP	MDRP	MDRA	CRE
呼吸器系	7( 29.2%)	7( 29.2%)	0( -)	0( -)	0( -)	0( -)	0( -)	0( -)
尿検体	3( 12.5%)	3( 12.5%)	0( -)	0( -)	0( -)	0( -)	0( -)	0( -)
便検体	0( -)	0( -)	0( -)	0( -)	0( -)	0( -)	0( -)	0( -)
血液検体	3( 12.5%)	3( 12.5%)	0( -)	0( -)	0( -)	0( -)	0( -)	0( -)
髄液検体	0( -)	0( -)	0( -)	0( -)	0( -)	0( -)	0( -)	0( -)
その他	11( 45.8%)	11( 45.8%)	0( -)	0( -)	0( -)	0( -)	0( -)	0( -)
合計	24	24	0	0	0	0	0	0

\*検体区分については巻末の資料1を参照

## 5. 耐性菌新規感染症・感染症患者の検体\*内訳

## 感染症患者

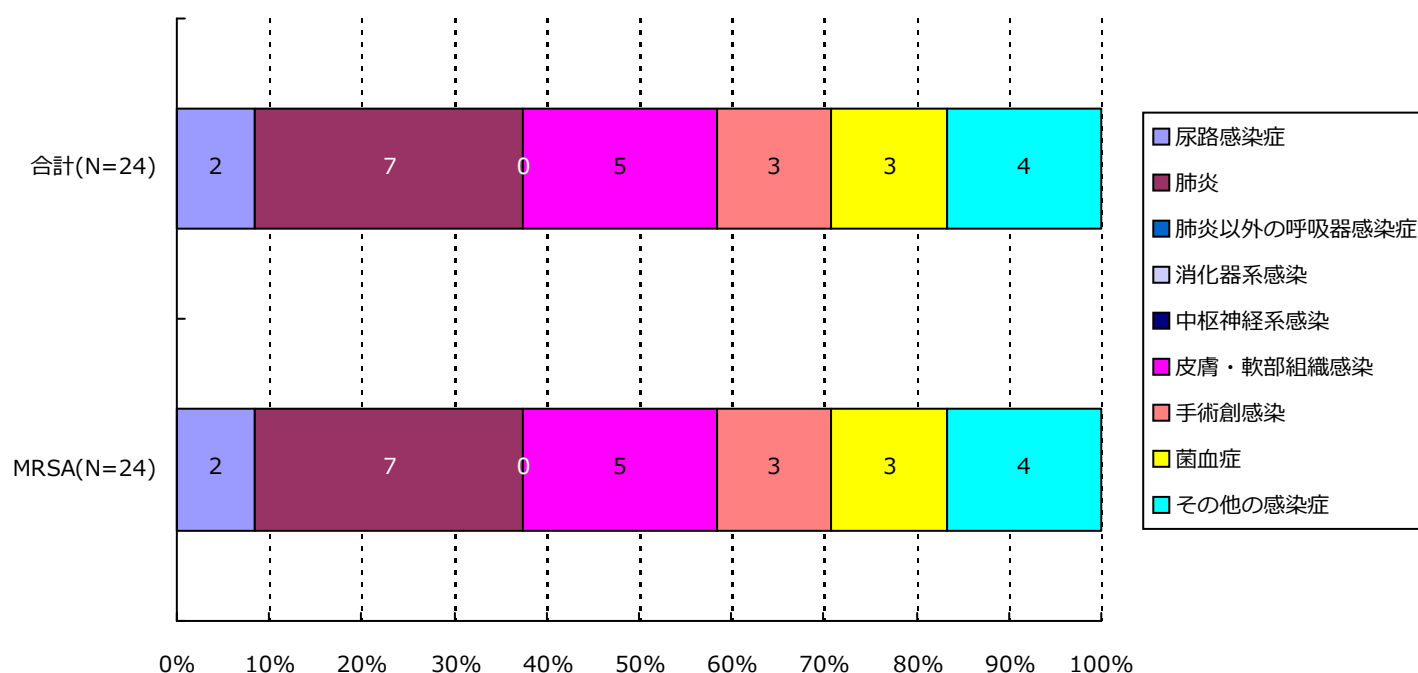


分類	合計	MRSA	VRSA	VRE	PRSP	MDRP	MDRA	CRE
呼吸器系	8( 32.0%)	8( 32.0%)	0( -)	0( -)	0( -)	0( -)	0( -)	0( -)
尿検体	3( 12.0%)	3( 12.0%)	0( -)	0( -)	0( -)	0( -)	0( -)	0( -)
便検体	0( -)	0( -)	0( -)	0( -)	0( -)	0( -)	0( -)	0( -)
血液検体	3( 12.0%)	3( 12.0%)	0( -)	0( -)	0( -)	0( -)	0( -)	0( -)
髄液検体	0( -)	0( -)	0( -)	0( -)	0( -)	0( -)	0( -)	0( -)
その他	11( 44.0%)	11( 44.0%)	0( -)	0( -)	0( -)	0( -)	0( -)	0( -)
合計	25	25	0	0	0	0	0	0

\*検体区分については巻末の資料1を参照

## 6. 耐性菌新規感染症・感染症患者の感染症名別内訳

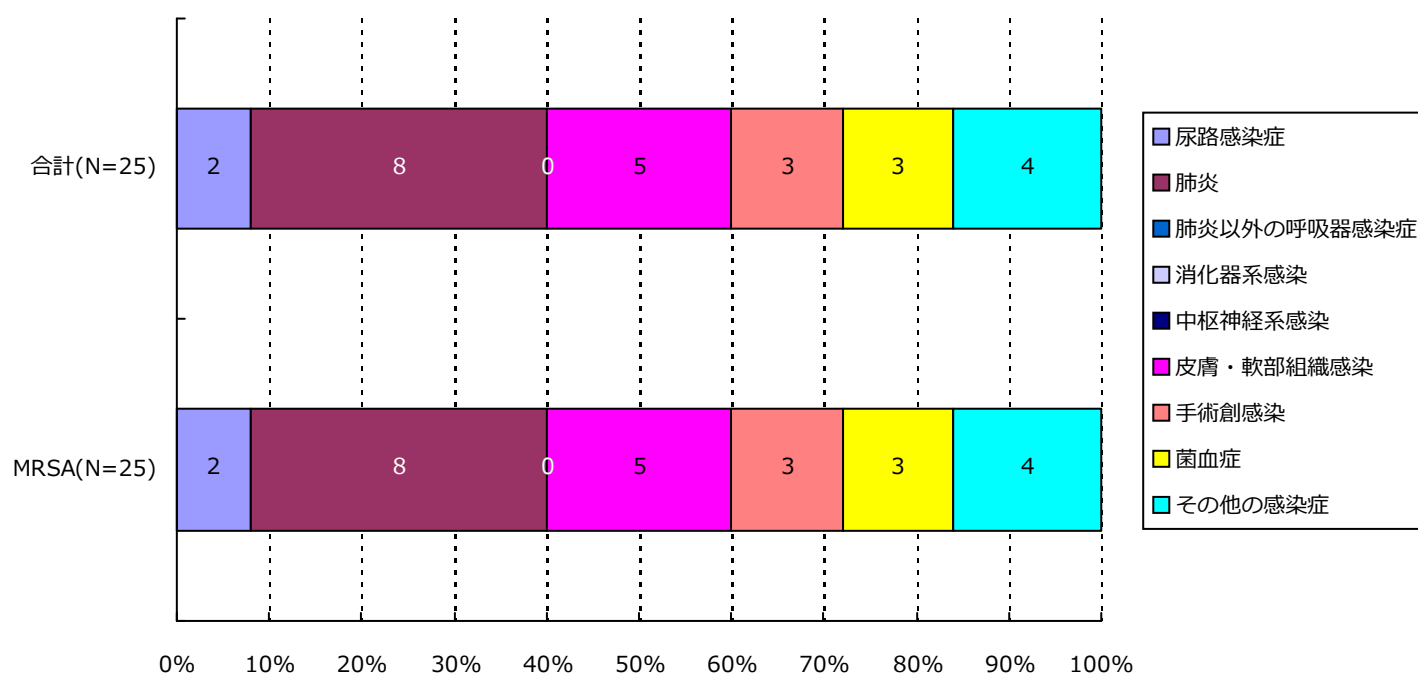
## 新規感染症患者



分類	合計	MRSA	VRSA	VRE	PRSP	MDRP	MDRA	CRE
尿路	2( 8.3%)	2( 8.3%)	0( -)	0( -)	0( -)	0( -)	0( -)	0( -)
肺炎	7( 29.2%)	7( 29.2%)	0( -)	0( -)	0( -)	0( -)	0( -)	0( -)
肺炎以外	0( -)	0( -)	0( -)	0( -)	0( -)	0( -)	0( -)	0( -)
消化器系	0( -)	0( -)	0( -)	0( -)	0( -)	0( -)	0( -)	0( -)
中枢神経系	0( -)	0( -)	0( -)	0( -)	0( -)	0( -)	0( -)	0( -)
皮膚・軟部	5( 20.8%)	5( 20.8%)	0( -)	0( -)	0( -)	0( -)	0( -)	0( -)
手術創	3( 12.5%)	3( 12.5%)	0( -)	0( -)	0( -)	0( -)	0( -)	0( -)
菌血症	3( 12.5%)	3( 12.5%)	0( -)	0( -)	0( -)	0( -)	0( -)	0( -)
その他	4( 16.7%)	4( 16.7%)	0( -)	0( -)	0( -)	0( -)	0( -)	0( -)
合計	24	24	0	0	0	0	0	0

## 6. 耐性菌新規感染症・感染症患者の感染症名別内訳

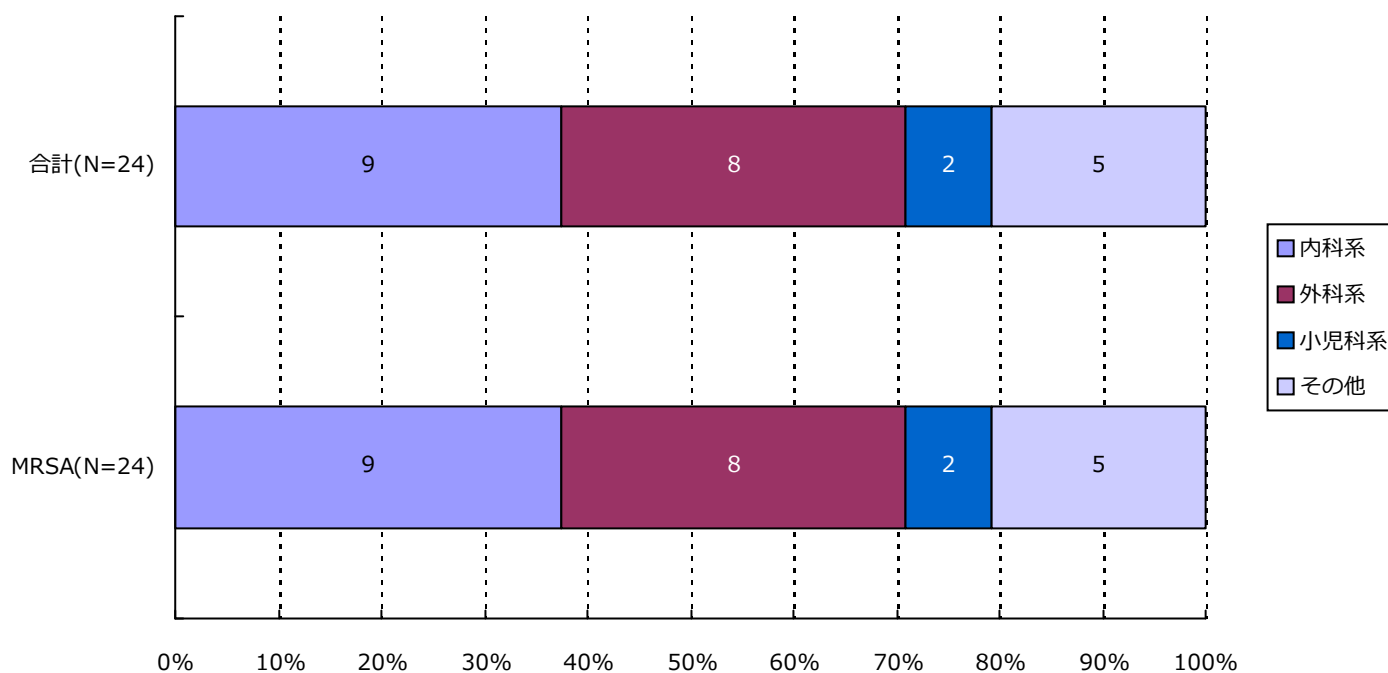
## 感染症患者



分類	合計	MRSA	VRSA	VRE	PRSP	MDRP	MDRA	CRE
尿路	2( 8.0%)	2( 8.0%)	0( -)	0( -)	0( -)	0( -)	0( -)	0( -)
肺炎	8( 32.0%)	8( 32.0%)	0( -)	0( -)	0( -)	0( -)	0( -)	0( -)
肺炎以外	0( -)	0( -)	0( -)	0( -)	0( -)	0( -)	0( -)	0( -)
消化器系	0( -)	0( -)	0( -)	0( -)	0( -)	0( -)	0( -)	0( -)
中枢神経系	0( -)	0( -)	0( -)	0( -)	0( -)	0( -)	0( -)	0( -)
皮膚・軟部	5( 20.0%)	5( 20.0%)	0( -)	0( -)	0( -)	0( -)	0( -)	0( -)
手術創	3( 12.0%)	3( 12.0%)	0( -)	0( -)	0( -)	0( -)	0( -)	0( -)
菌血症	3( 12.0%)	3( 12.0%)	0( -)	0( -)	0( -)	0( -)	0( -)	0( -)
その他	4( 16.0%)	4( 16.0%)	0( -)	0( -)	0( -)	0( -)	0( -)	0( -)
合計	25	25	0	0	0	0	0	0

## 7. 耐性菌新規感染症・感染症患者の診療科\*別内訳

新規感染症患者



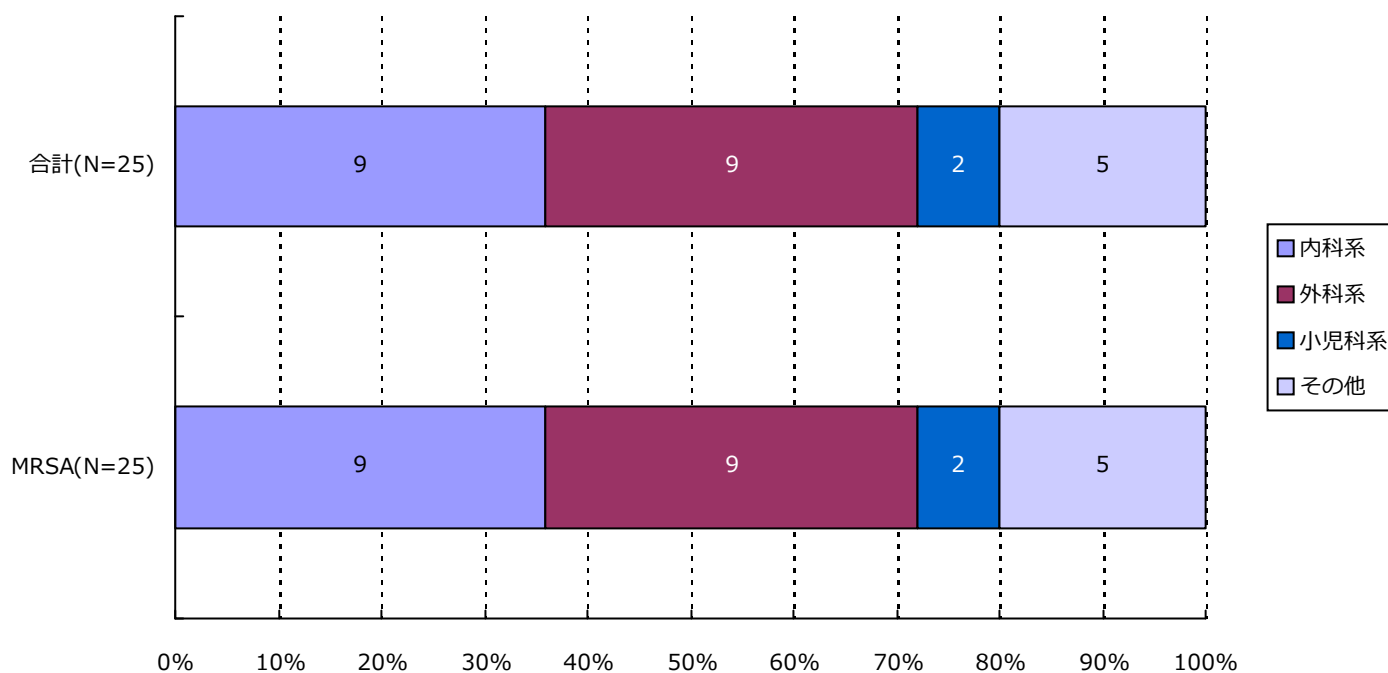
分類	合計	MRSA	VRSA	VRE	PRSP	MDRP	MDRA	CRE
内科系	9( 37.5%)	9( 37.5%)	0( -)	0( -)	0( -)	0( -)	0( -)	0( -)
外科系	8( 33.3%)	8( 33.3%)	0( -)	0( -)	0( -)	0( -)	0( -)	0( -)
小児科系	2( 8.3%)	2( 8.3%)	0( -)	0( -)	0( -)	0( -)	0( -)	0( -)
その他	5( 20.8%)	5( 20.8%)	0( -)	0( -)	0( -)	0( -)	0( -)	0( -)
合計	24	24	0	0	0	0	0	0

\*診療科の内訳については巻末の資料2を参照



## 7. 耐性菌新規感染症・感染症患者の診療科\*別内訳

## 感染症患者



分類	合計	MRSA	VRSA	VRE	PRSP	MDRP	MDRA	CRE
内科系	9( 36.0%)	9( 36.0%)	0( -)	0( -)	0( -)	0( -)	0( -)	0( -)
外科系	9( 36.0%)	9( 36.0%)	0( -)	0( -)	0( -)	0( -)	0( -)	0( -)
小児科系	2( 8.0%)	2( 8.0%)	0( -)	0( -)	0( -)	0( -)	0( -)	0( -)
その他	5( 20.0%)	5( 20.0%)	0( -)	0( -)	0( -)	0( -)	0( -)	0( -)
合計	25	25	0	0	0	0	0	0

\*診療科の内訳については巻末の資料2を参照

## ・ 資料 1

呼吸器系検体	喀出痰
	気管内採痰
	気管支洗浄液
	咽頭粘液
	鼻腔内
	口腔内
	生検材料(肺)
	胸水
	その他(呼吸器)
尿検体	自然排尿
	採尿カテーテル
	留置カテーテル
	カテーテル尿
便検体	糞便
血液検体	静脈血
	動脈血
髄液検体	髄液
その他	尿道分泌液
	膣分泌液
	胃・十二指腸液
	胆汁
	生検材料(消化管)
	腹水
	関節液
	その他

## ・ 資料 2

内科系	内科
	循環器内科
	神経内科
	呼吸器内科
	消化器内科
	胃腸科
	内分泌・代謝内科
	腎臓内科
	糖尿病内科
	アレルギー・膠原病内科
	膠原病内科
	アレルギー内科
	リウマチ内科
	血液内科
	感染症内科
	老人内科
	心療内科
外科系	外科
	消化器外科
	肛門科
	肝胆脾外科
	心血管外科
	内分泌外科
	呼吸器外科
	小児外科
	小児循環器外科
	小児消化器外科
	産婦人科
	産科
	婦人科
	整形外科
	美容外科
	眼科
	耳鼻咽喉科
	気管食道科
	泌尿器科
	皮膚・泌尿器科
小児科系	皮膚科
	脳神経外科
	形成外科
	歯科口腔外科
	歯科
	小児歯科
	矯正歯科
	口腔外科
	手術部
	移植・人工臓器科
	小児科
	新生児科
	新生児集中治療部(NICU)
	周産期センター
その他	性病科
	神経科
	精神科
	放射線科
	総合診療部
	救急部
	救急・集中治療部
	集中治療部(ICU)
	冠動脈疾患集中治療部(CCU)
	内視鏡科
	透析科
	理学療法・リハビリテーション科
	理学療法科
	リハビリテーション科
	麻酔科
	その他

精度管理について

四半期報ではVRSAに対してのみ、報告医療機関にその真偽を確認し誤報告を除外している。

# 資料 3 厚生労働省 院内感染対策サーベイランス 薬剤耐性菌 判定基準 (Ver.3.1)

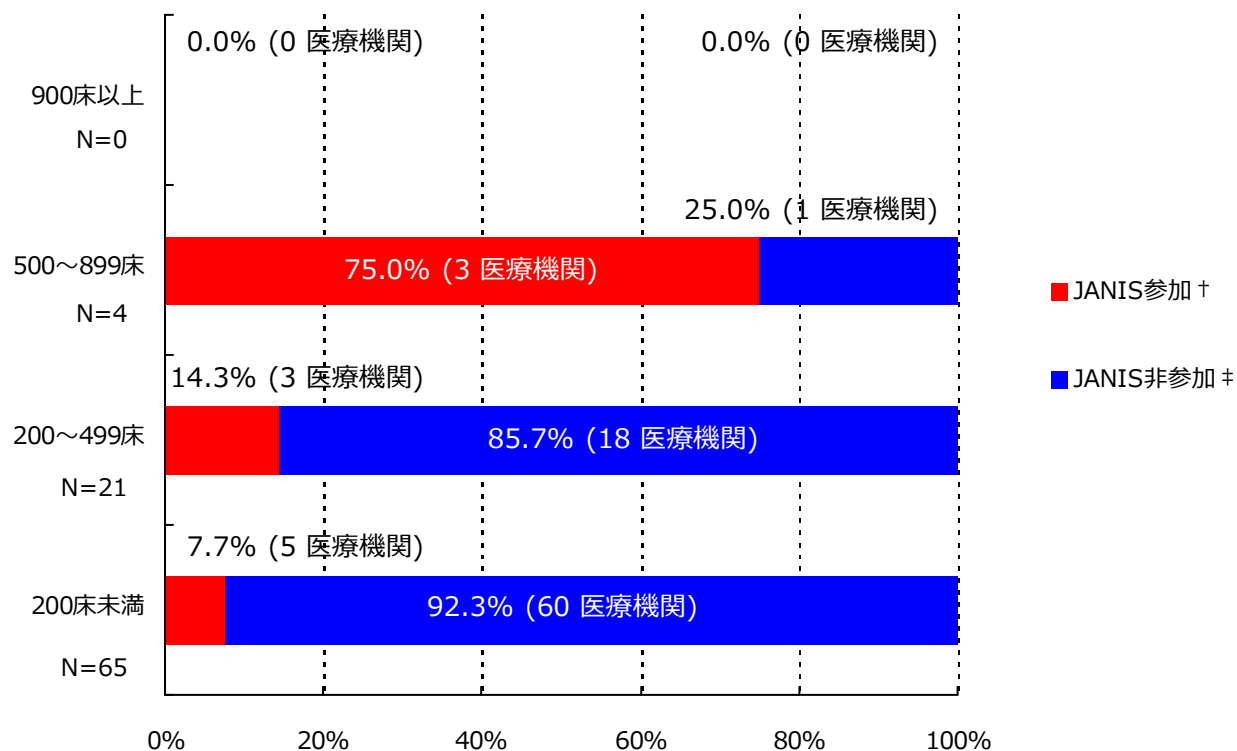
菌名	概要*	菌名コード	微量液体希釈法の基準*	ディスク拡散法の基準
メチシリン耐性黄色ブドウ球菌 (MRSA)	MPIPC が “R” の <i>Staphylococcus aureus</i> (または CFX がディスク拡散法で “R”)、または選択培地で MRSA と確認された菌	1301、1303	MPIPC $\geq$ 4 $\mu$ g/ml	MPIPC $\leq$ 10mm または CFX $\leq$ 21mm
バンコマイシン耐性黄色ブドウ球菌 (VRSA)	VCM が微量液体希釈法で “R” の <i>Staphylococcus aureus</i>	1301、1303-1306	VCM $\geq$ 16 $\mu$ g/ml	
バンコマイシン耐性腸球菌 (VRE)	下記のいずれかの条件を満たす <i>Enterococcus</i> spp. ・ VCM が微量液体希釈法で耐性 + ・ VCM がディスク拡散法で “R” ・ 選択培地で VRE と確認された菌 注) 種の同定が行われていない <i>Enterococcus</i> sp. は除く	1201、1202、1205、1206、1209、1210、1213-1217	VCM $\geq$ 16 $\mu$ g/ml +	VCM $\leq$ 14mm
ペニシリン耐性肺炎球菌 (PRSP)	PCG が微量液体希釈法で耐性 +、または MPIPC がディスク拡散法で “S 以外” の <i>Streptococcus pneumoniae</i>	1131	PCG $\geq$ 0.125 $\mu$ g/ml +	MPIPC $\leq$ 19mm または PCG が試薬会社の基準で “S 以外” (例 $\leq$ 23mm) ‡
多剤耐性緑膿菌 (MDRP)	下記のすべての条件を満たす <i>Pseudomonas aeruginosa</i> ・ カルバペネム系 (IPM、MEPM のいずれか) が微量液体希釈法で耐性 +、またはディスク拡散法で “R” ・ アミノグリコシド系は AMK が微量液体希釈法で耐性 +、またはディスク拡散法で “R” ・ フルオロキノロン系が “R” (NFLX、OFLX、LVFX、LFLX、CPFX、GFLX のいずれか)	4001	IPM・MEPM $\geq$ 16 $\mu$ g/ml + AMK $\geq$ 32 $\mu$ g/ml + NFLX $\geq$ 16 $\mu$ g/ml OFLX・LVFX・LFLX・GFLX $\geq$ 8 $\mu$ g/ml CPFX $\geq$ 4 $\mu$ g/ml	IPM・MEPM $\leq$ 13mm + AMK $\leq$ 14mm NFLX・OFLX $\leq$ 12mm LVFX $\leq$ 13mm、LFLX $\leq$ 18mm CPFX $\leq$ 15mm、GFLX $\leq$ 14mm
多剤耐性アシネトバクター属 (MDRA)	下記のすべての条件を満たす <i>Acinetobacter</i> spp. ・ カルバペネム系が “R” (IPM、MEPM のいずれか) ・ アミノグリコシド系は AMK が微量液体希釈法で耐性 +、またはディスク拡散法で “R” ・ フルオロキノロン系が “R” (LVFX、CPFX、GFLX のいずれか)	4400-4403	IPM・MEPM $\geq$ 16 $\mu$ g/ml AMK $\geq$ 32 $\mu$ g/ml + LVFX・GFLX $\geq$ 8 $\mu$ g/ml CPFX $\geq$ 4 $\mu$ g/ml	IPM・MEPM $\leq$ 13mm AMK $\leq$ 14mm LVFX $\leq$ 13mm、GFLX $\leq$ 14mm CPFX $\leq$ 15mm
カルバペネム耐性腸内細菌科細菌 (CRE)	下記のいずれかの条件を満たす腸内細菌科細菌 ・ MEPM が耐性 + ・ IPM が耐性 +、かつ CMZ が “R”	2000-2691、3150-3151	MEPM $\geq$ 2 $\mu$ g/ml + IPM $\geq$ 2 $\mu$ g/ml + かつ CMZ $\geq$ 64 $\mu$ g/ml	MEPM $\leq$ 22mm IPM $\leq$ 22mm、かつ CMZ $\leq$ 12mm

\* 原則 S,I,R の判定は CLSI2012(M100-S22)に準拠

+ 感染症発生動向調査の基準に準拠

‡ PR(I)SP のスクリーニングにディスク拡散法で PCG を用いることは推奨されていないが、国内の現状を考慮し採用

## 1. データ提出医療機関\*数(11医療機関)



\*ここではデータ提出医療機関は集計対象医療機関を表す

† JANIS参加 = 2015年10月～12月 集計対象医療機関数

‡ JANIS非参加 = (2014年 都道府県別医療機関数¶) - (2015年10月～12月 集計対象医療機関数)

病床数	2014年 都道府県別医療機関数¶	2015年10月～12月 集計対象医療機関数 (都道府県別医療機関数に占める割合)
900床以上	0	0 ( - )
500～899床	4	3 ( 75.0%)
200～499床	21	3 ( 14.3%)
200床未満	65	5 ( 7.7%)
病床数不明	-	0 ( - )
合計	90	11 ( 12.2%)

¶平成26年医療施設（動態）調査を参照した。

(香川県)

公開情報 2015年10月～12月 四半期報(全集計対象医療機関)

院内感染対策サーベイランス 全入院患者部門



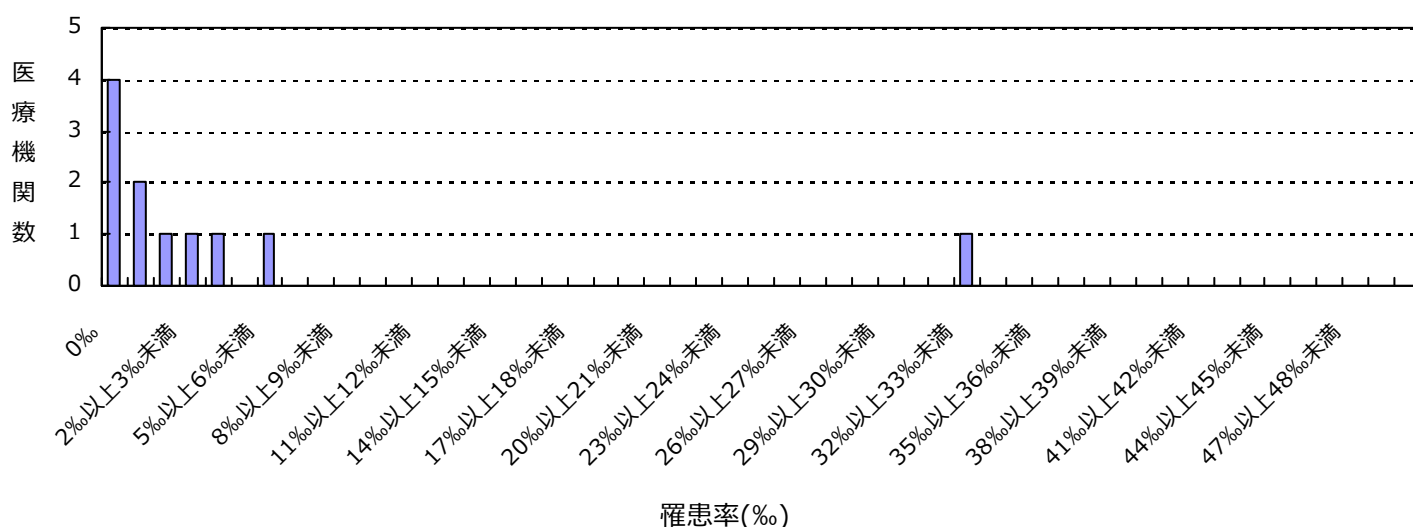
## 2. 新規感染症患者数と罹患率

### メチシリン耐性黄色ブドウ球菌(MRSA)感染症

#### 罹患率

薬剤耐性菌名	総入院患者数	継続感染症患者数	新規感染症患者数	全体の罹患率	集計対象医療機関の罹患率(%)の分布
MRSA	20,164	2	42	2.08%	0.00 0.98 32.79   

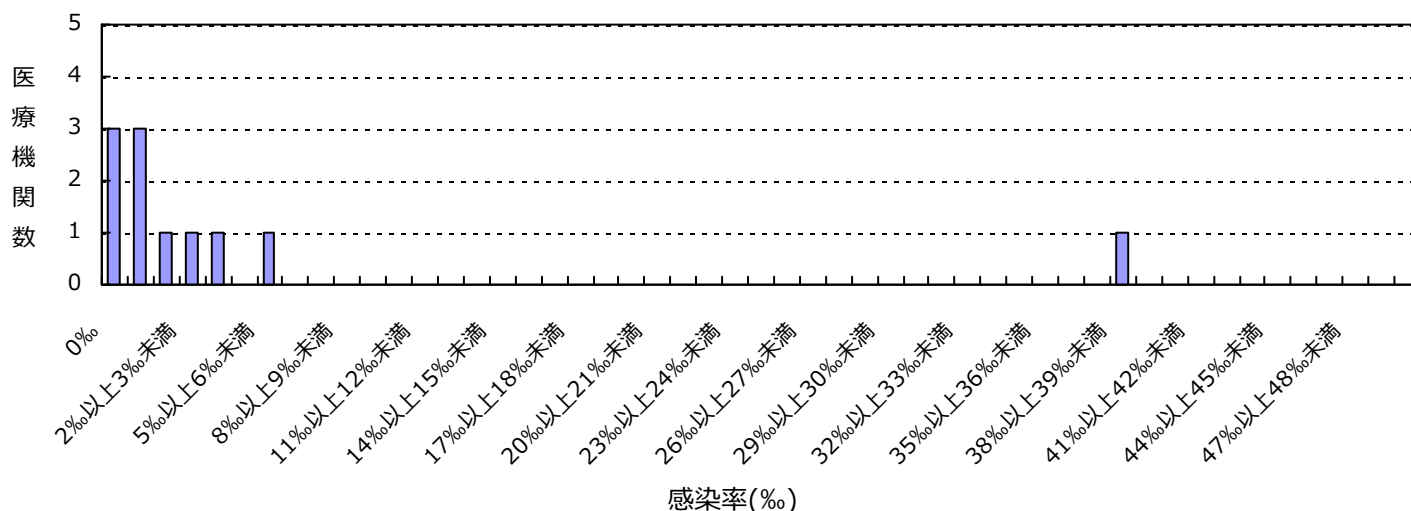
集計対象医療機関の罹患率 (N=11)



#### 感染率

薬剤耐性菌名	総入院患者数	感染症患者数	全体の感染率	集計対象医療機関の感染率(%)の分布
MRSA	20,164	44	2.18%	0.00 0.98 38.04   

集計対象医療機関の感染率 (N=11)



(香川県)

公開情報 2015年10月～12月 四半期報(全集計対象医療機関)

院内感染対策サーベイランス 全入院患者部門



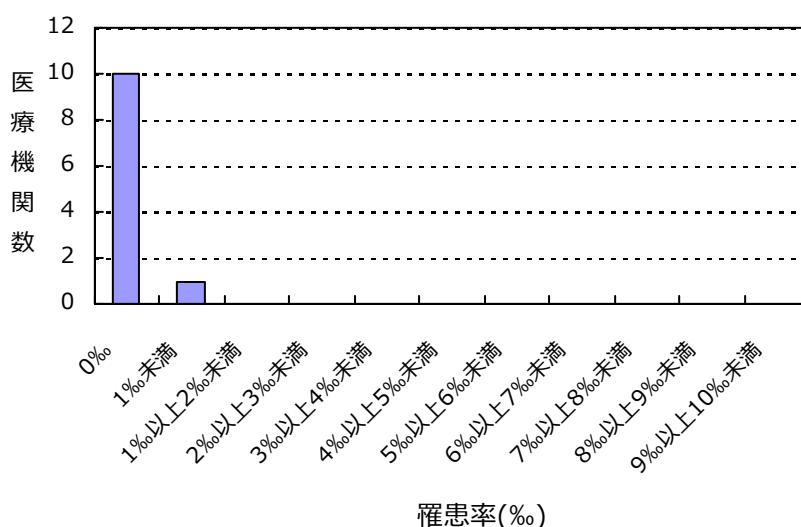
## 2. 新規感染症患者数と罹患率

### ペニシリン耐性肺炎球菌(PRSP)感染症

#### 罹患率

薬剤耐性菌名	総入院患者数	継続感染症患者数	新規感染症患者数	全体の罹患率	集計対象医療機関の罹患率(‰)の分布
PRSP	20,164	0	2	0.10‰	0.00 0.56 

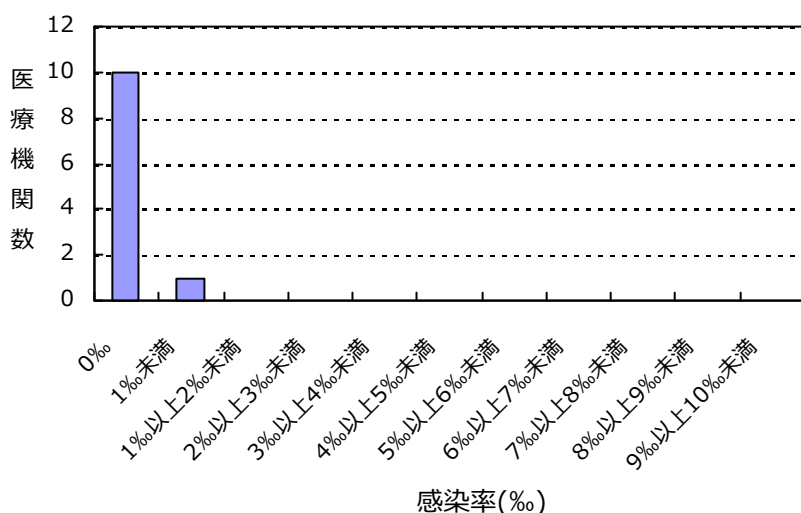
集計対象医療機関の罹患率 (N=11)



#### 感染率

薬剤耐性菌名	総入院患者数	感染症患者数	全体の感染率	集計対象医療機関の感染率(‰)の分布
PRSP	20,164	2	0.10‰	0.00 0.56 

集計対象医療機関の感染率 (N=11)



(香川県)

公開情報 2015年10月～12月 四半期報(全集計対象医療機関)  
院内感染対策サーベイランス 全入院患者部門



## 2. 新規感染症患者数と罹患率

バンコマイシン耐性黄色ブドウ球菌(VRSA)感染症の報告はありませんでした

バンコマイシン耐性腸球菌(VRE)感染症の報告はありませんでした

多剤耐性緑膿菌(MDRP)感染症の報告はありませんでした

多剤耐性アシネトバクター属(MDRA)感染症の報告はありませんでした

カルバペネム耐性腸内細菌科細菌(CRE)感染症の報告はありませんでした

## 総入院患者数、感染症患者数、罹患率、感染率の説明

総入院患者数 = (対象期間の各月の新規入院患者数の合計) + (対象期間の一番初めの月の継続入院患者数)

感染症患者数 = (新規感染症患者数) + (対象期間の一番初めの月の継続感染症患者数)

新規感染症患者数 = 対象期間の各月の新規感染症患者数の合計

継続感染症患者数 = 対象期間の一番初めの月より前に新規感染症患者とされ、対象期間の一番初めの月に改めて検査した際にも、継続的に同じ耐性菌に感染していた患者の数

罹患率 = (新規感染症患者数) ÷ ((総入院患者数) - (対象期間の一番初めの月の継続感染症患者数)) × 1000

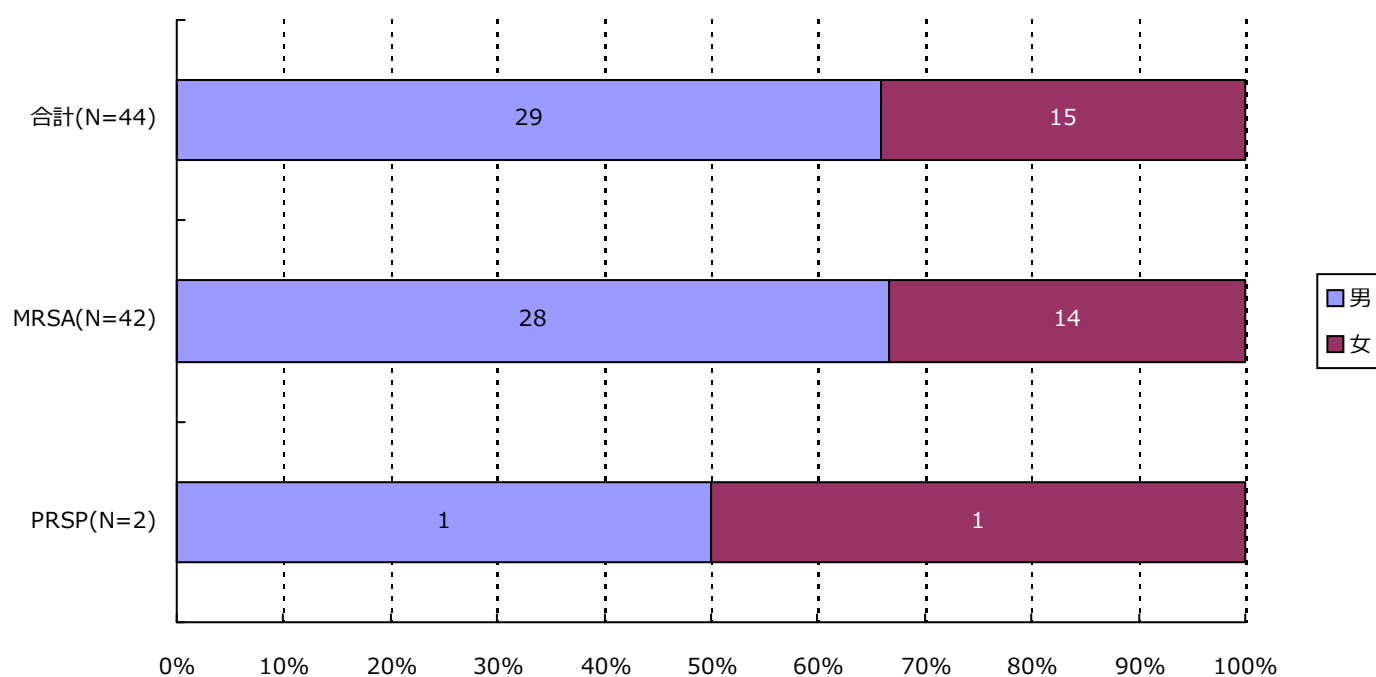
感染率 = (感染症患者数) ÷ (総入院患者数) × 1000

全体の罹患率 = (集計対象医療機関の新規感染症患者数合計) ÷ ((集計対象医療機関の総入院患者数合計) - (集計対象医療機関の対象期間の一番初めの月の継続感染症患者数合計)) × 1000

全体の感染率 = (集計対象医療機関の感染症患者数合計) ÷ (集計対象医療機関の総入院患者数合計) × 1000

## 3. 耐性菌新規感染症・感染症患者の性別内訳

## 新規感染症患者

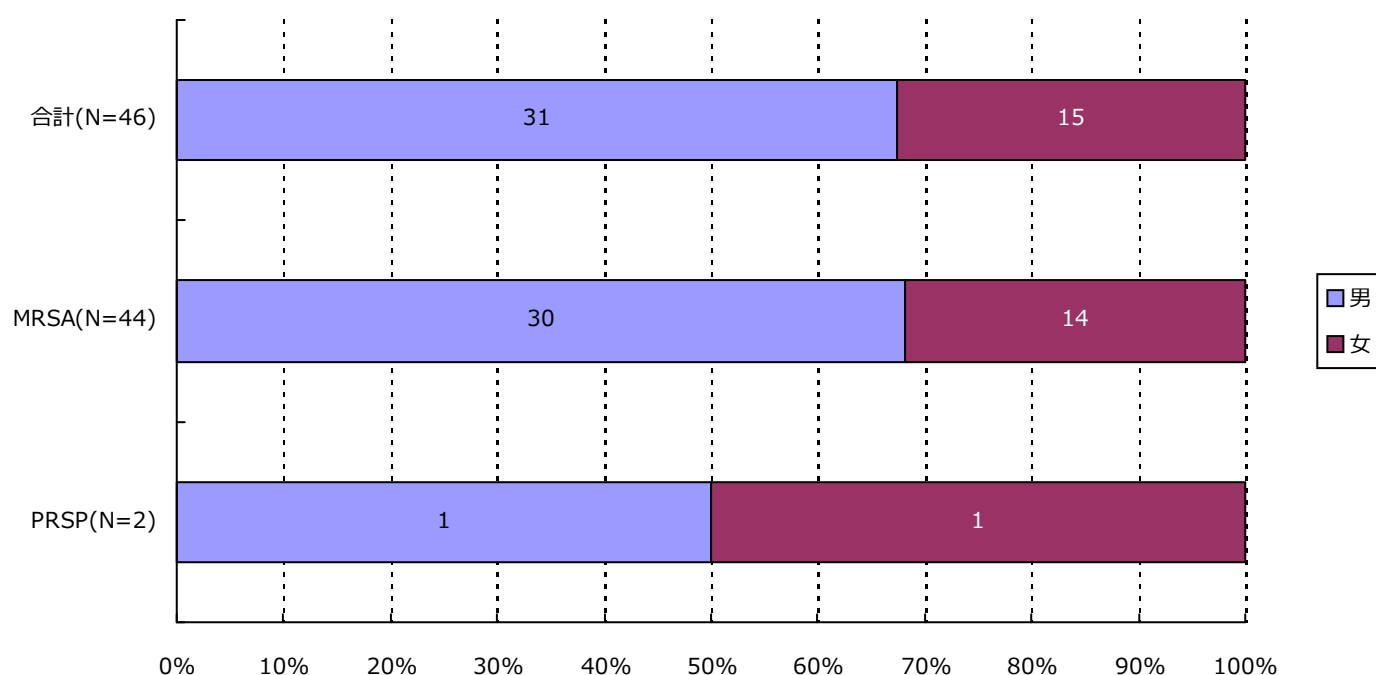


分類	合計	MRSA	VRSA	VRE	PRSP	MDRP	MDRA	CRE
男	29 ( 65.9% )	28 ( 66.7% )	0 ( - )	0 ( - )	1 ( 50.0% )	0 ( - )	0 ( - )	0 ( - )
女	15 ( 34.1% )	14 ( 33.3% )	0 ( - )	0 ( - )	1 ( 50.0% )	0 ( - )	0 ( - )	0 ( - )
合計	44	42	0	0	2	0	0	0



## 3. 耐性菌新規感染症・感染症患者の性別内訳

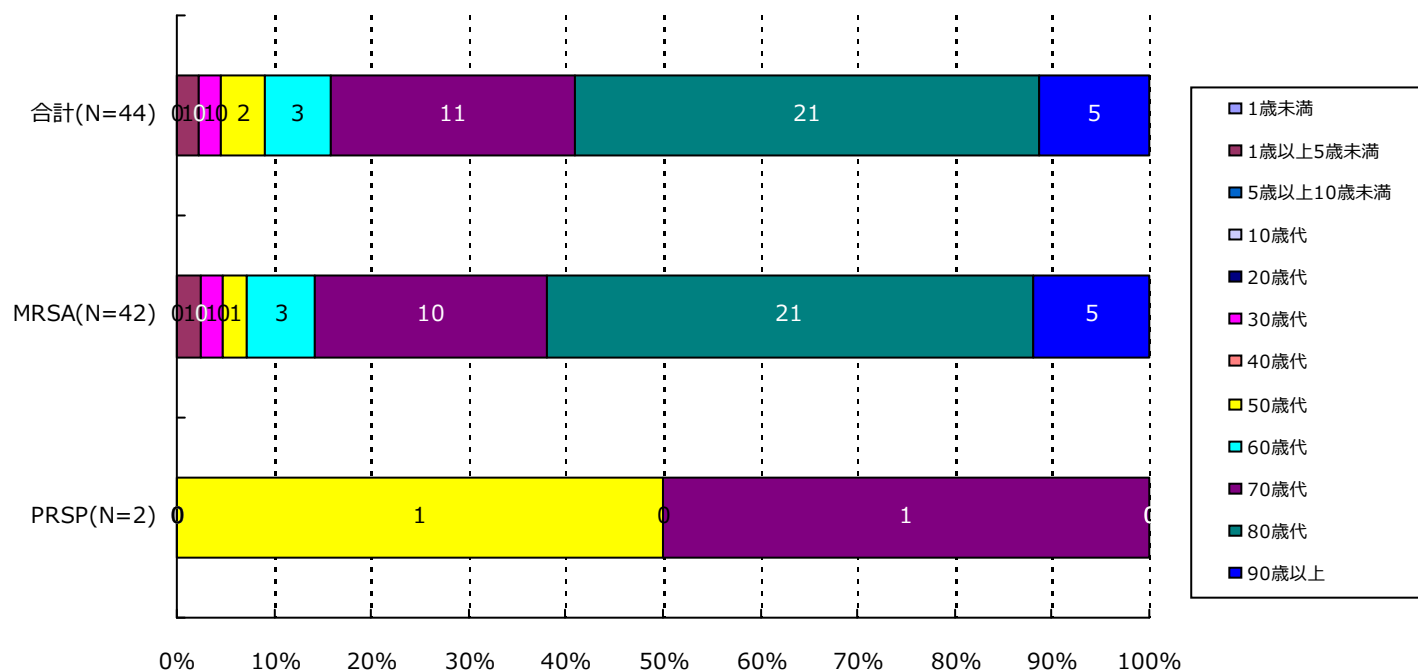
## 感染症患者



分類	合計	MRSA	VRSA	VRE	PRSP	MDRP	MDRA	CRE
男	31 ( 67.4% )	30 ( 68.2% )	0 ( - )	0 ( - )	1 ( 50.0% )	0 ( - )	0 ( - )	0 ( - )
女	15 ( 32.6% )	14 ( 31.8% )	0 ( - )	0 ( - )	1 ( 50.0% )	0 ( - )	0 ( - )	0 ( - )
合計	46	44	0	0	2	0	0	0

## 4. 耐性菌新規感染症・感染症患者の年齢別内訳

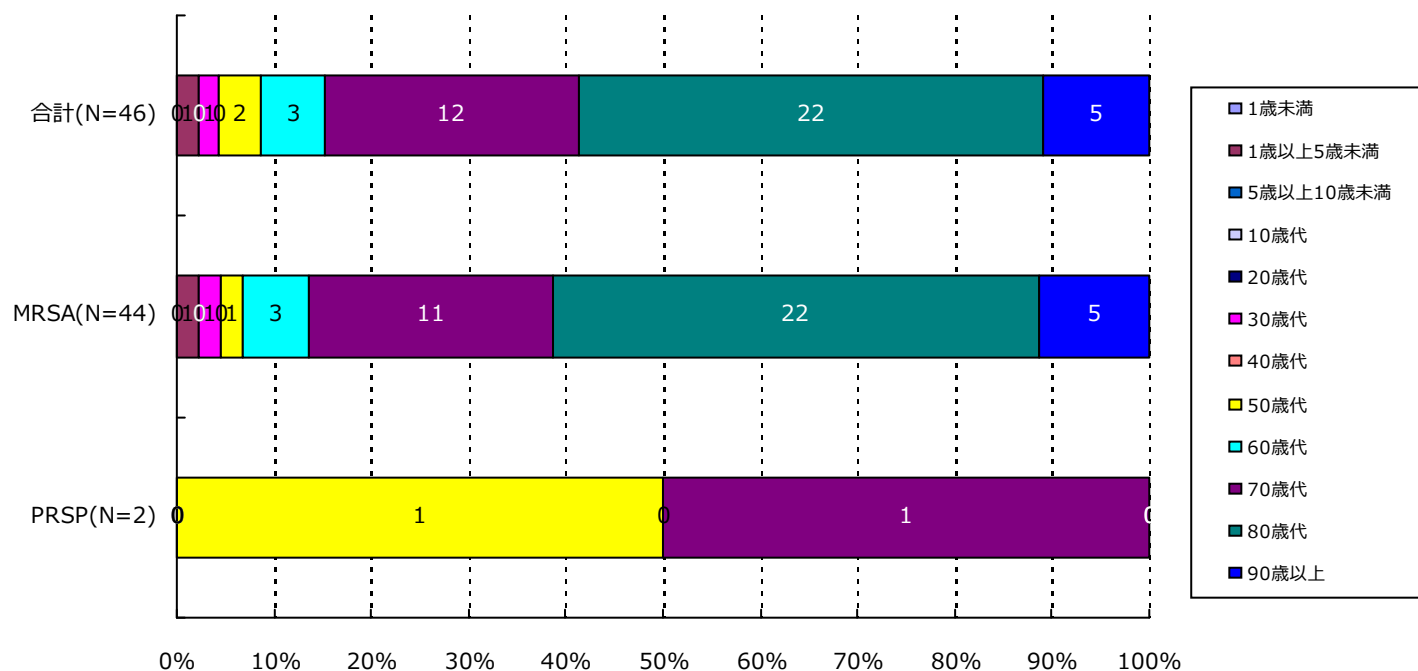
## 新規感染症患者



分類	合計	MRSA	VRSA	VRE	PRSP	MDRP	MDRA	CRE
1歳未満	0( -)	0( -)	0( -)	0( -)	0( -)	0( -)	0( -)	0( -)
1歳以上5歳未満	1( 2.3%)	1( 2.4%)	0( -)	0( -)	0( -)	0( -)	0( -)	0( -)
5歳以上10歳未満	0( -)	0( -)	0( -)	0( -)	0( -)	0( -)	0( -)	0( -)
10歳代	0( -)	0( -)	0( -)	0( -)	0( -)	0( -)	0( -)	0( -)
20歳代	0( -)	0( -)	0( -)	0( -)	0( -)	0( -)	0( -)	0( -)
30歳代	1( 2.3%)	1( 2.4%)	0( -)	0( -)	0( -)	0( -)	0( -)	0( -)
40歳代	0( -)	0( -)	0( -)	0( -)	0( -)	0( -)	0( -)	0( -)
50歳代	2( 4.5%)	1( 2.4%)	0( -)	0( -)	1( 50.0%)	0( -)	0( -)	0( -)
60歳代	3( 6.8%)	3( 7.1%)	0( -)	0( -)	0( -)	0( -)	0( -)	0( -)
70歳代	11( 25.0%)	10( 23.8%)	0( -)	0( -)	1( 50.0%)	0( -)	0( -)	0( -)
80歳代	21( 47.7%)	21( 50.0%)	0( -)	0( -)	0( -)	0( -)	0( -)	0( -)
90歳以上	5( 11.4%)	5( 11.9%)	0( -)	0( -)	0( -)	0( -)	0( -)	0( -)
合計	44	42	0	0	2	0	0	0

## 4. 耐性菌新規感染症・感染症患者の年齢別内訳

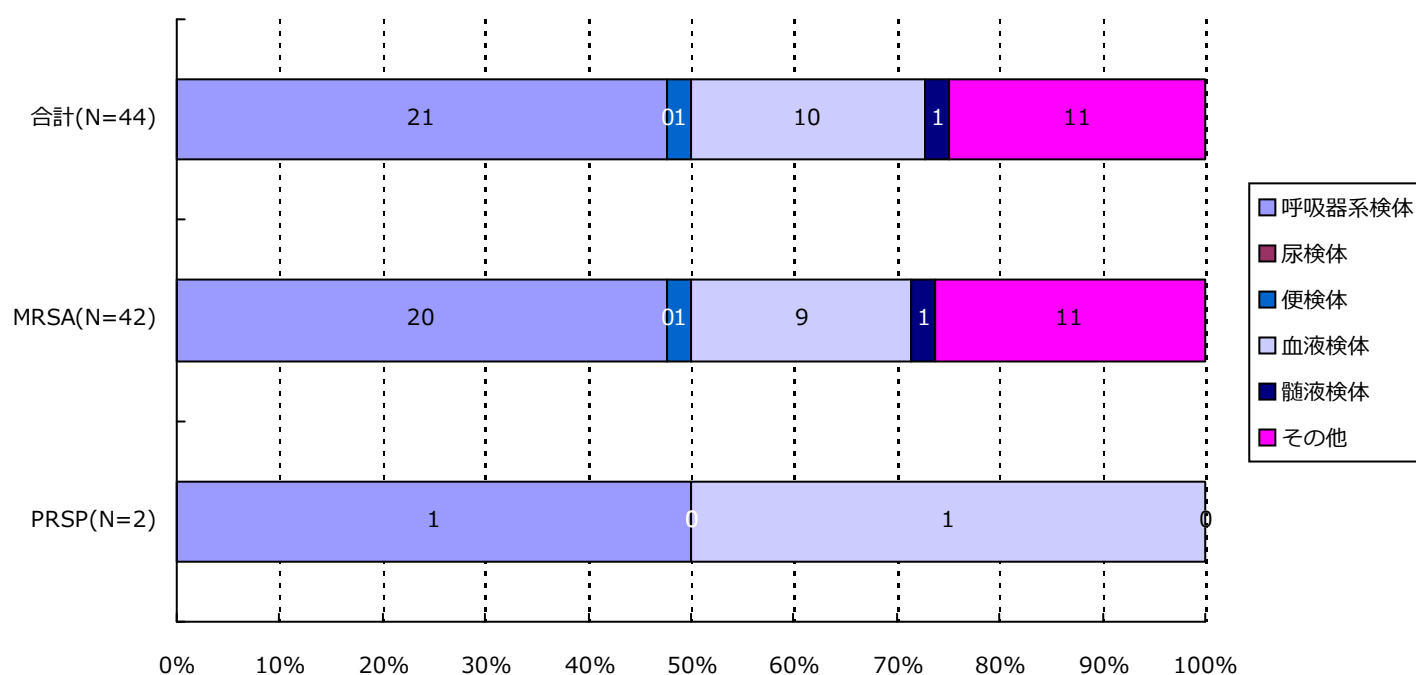
## 感染症患者



分類	合計	MRSA	VRSA	VRE	PRSP	MDRP	MDRA	CRE
1歳未満	0( -)	0( -)	0( -)	0( -)	0( -)	0( -)	0( -)	0( -)
1歳以上5歳未満	1( 2.2%)	1( 2.3%)	0( -)	0( -)	0( -)	0( -)	0( -)	0( -)
5歳以上10歳未満	0( -)	0( -)	0( -)	0( -)	0( -)	0( -)	0( -)	0( -)
10歳代	0( -)	0( -)	0( -)	0( -)	0( -)	0( -)	0( -)	0( -)
20歳代	0( -)	0( -)	0( -)	0( -)	0( -)	0( -)	0( -)	0( -)
30歳代	1( 2.2%)	1( 2.3%)	0( -)	0( -)	0( -)	0( -)	0( -)	0( -)
40歳代	0( -)	0( -)	0( -)	0( -)	0( -)	0( -)	0( -)	0( -)
50歳代	2( 4.3%)	1( 2.3%)	0( -)	0( -)	1( 50.0%)	0( -)	0( -)	0( -)
60歳代	3( 6.5%)	3( 6.8%)	0( -)	0( -)	0( -)	0( -)	0( -)	0( -)
70歳代	12( 26.1%)	11( 25.0%)	0( -)	0( -)	1( 50.0%)	0( -)	0( -)	0( -)
80歳代	22( 47.8%)	22( 50.0%)	0( -)	0( -)	0( -)	0( -)	0( -)	0( -)
90歳以上	5( 10.9%)	5( 11.4%)	0( -)	0( -)	0( -)	0( -)	0( -)	0( -)
合計	46	44	0	0	2	0	0	0

## 5. 耐性菌新規感染症・感染症患者の検体\*内訳

## 新規感染症患者

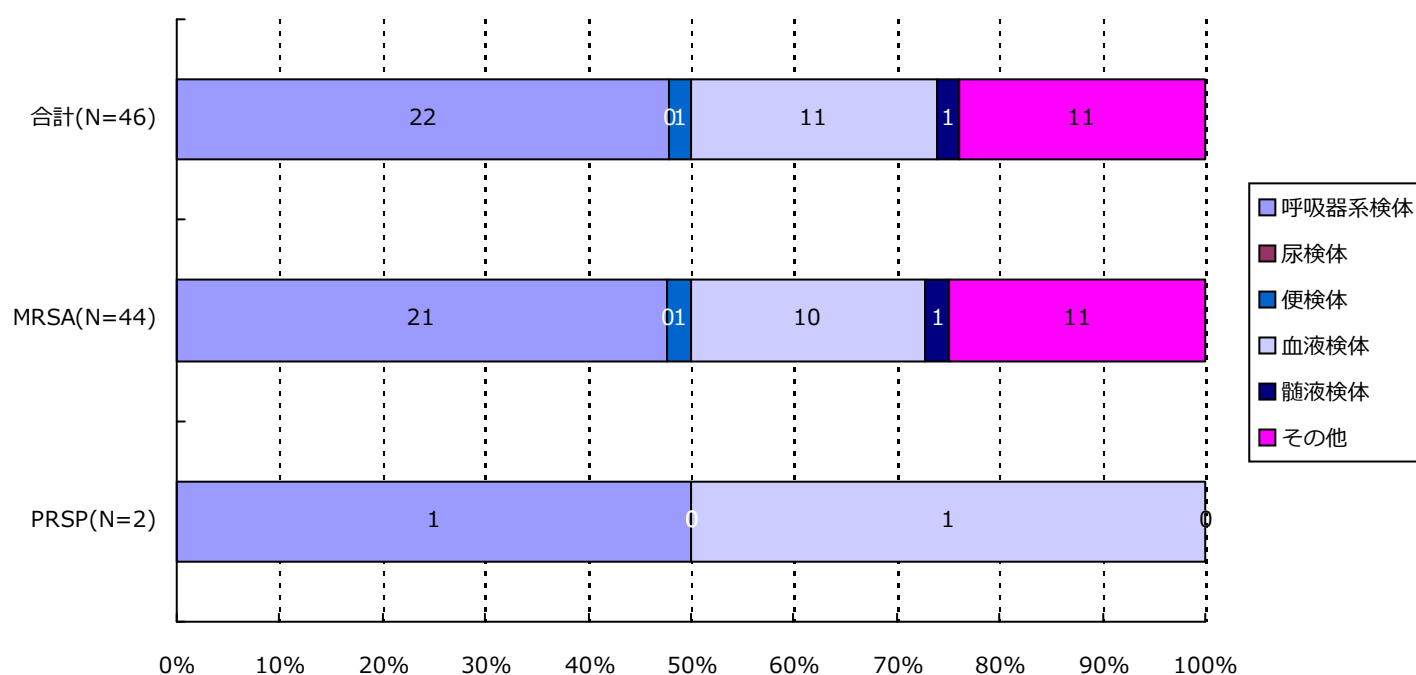


分類	合計	MRSA	VRSA	VRE	PRSP	MDRP	MDRA	CRE
呼吸器系	21( 47.7%)	20( 47.6%)	0( -)	0( -)	1( 50.0%)	0( -)	0( -)	0( -)
尿検体	0( -)	0( -)	0( -)	0( -)	0( -)	0( -)	0( -)	0( -)
便検体	1( 2.3%)	1( 2.4%)	0( -)	0( -)	0( -)	0( -)	0( -)	0( -)
血液検体	10( 22.7%)	9( 21.4%)	0( -)	0( -)	1( 50.0%)	0( -)	0( -)	0( -)
髄液検体	1( 2.3%)	1( 2.4%)	0( -)	0( -)	0( -)	0( -)	0( -)	0( -)
その他	11( 25.0%)	11( 26.2%)	0( -)	0( -)	0( -)	0( -)	0( -)	0( -)
合計	44	42	0	0	2	0	0	0

\*検体区分については巻末の資料 1 を参照

## 5. 耐性菌新規感染症・感染症患者の検体\*内訳

## 感染症患者

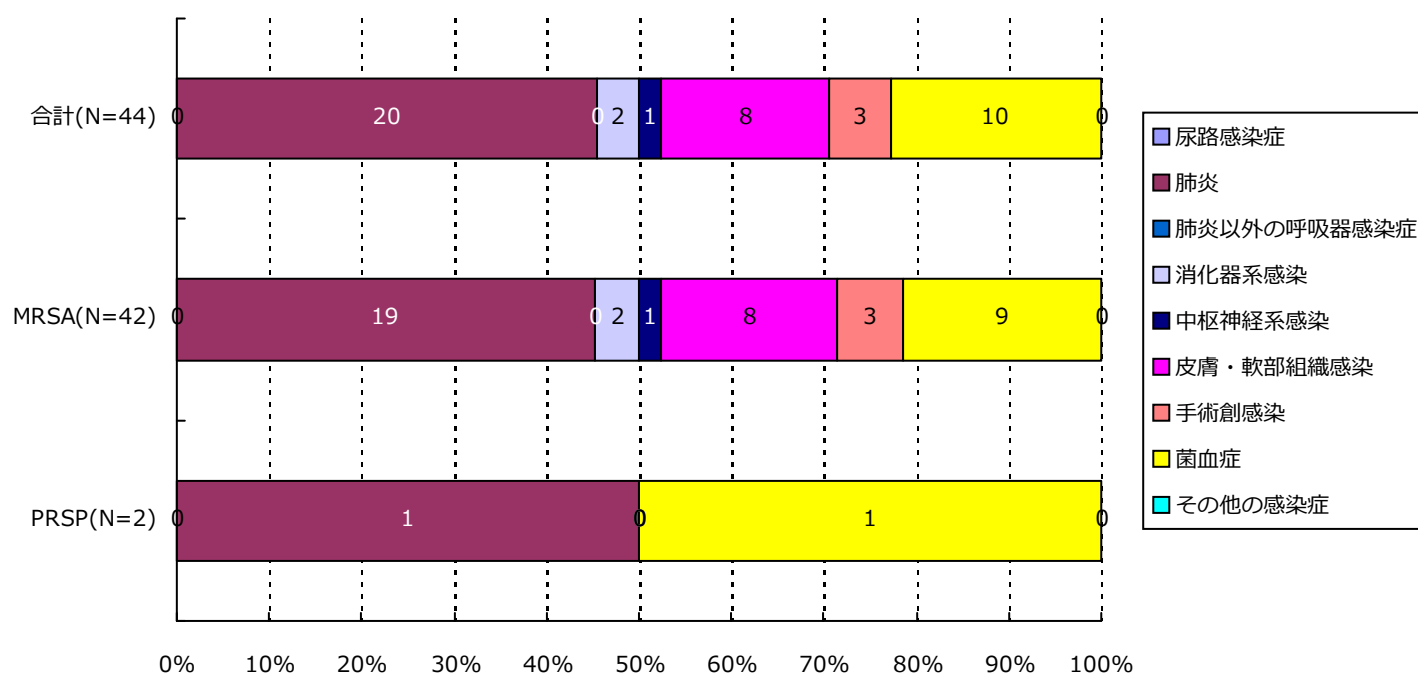


分類	合計	MRSA	VRSA	VRE	PRSP	MDRP	MDRA	CRE
呼吸器系	22( 47.8%)	21( 47.7%)	0( -)	0( -)	1( 50.0%)	0( -)	0( -)	0( -)
尿検体	0( -)	0( -)	0( -)	0( -)	0( -)	0( -)	0( -)	0( -)
便検体	1( 2.2%)	1( 2.3%)	0( -)	0( -)	0( -)	0( -)	0( -)	0( -)
血液検体	11( 23.9%)	10( 22.7%)	0( -)	0( -)	1( 50.0%)	0( -)	0( -)	0( -)
髄液検体	1( 2.2%)	1( 2.3%)	0( -)	0( -)	0( -)	0( -)	0( -)	0( -)
その他	11( 23.9%)	11( 25.0%)	0( -)	0( -)	0( -)	0( -)	0( -)	0( -)
合計	46	44	0	0	2	0	0	0

\*検体区分については巻末の資料 1 を参照

## 6. 耐性菌新規感染症・感染症患者の感染症名別内訳

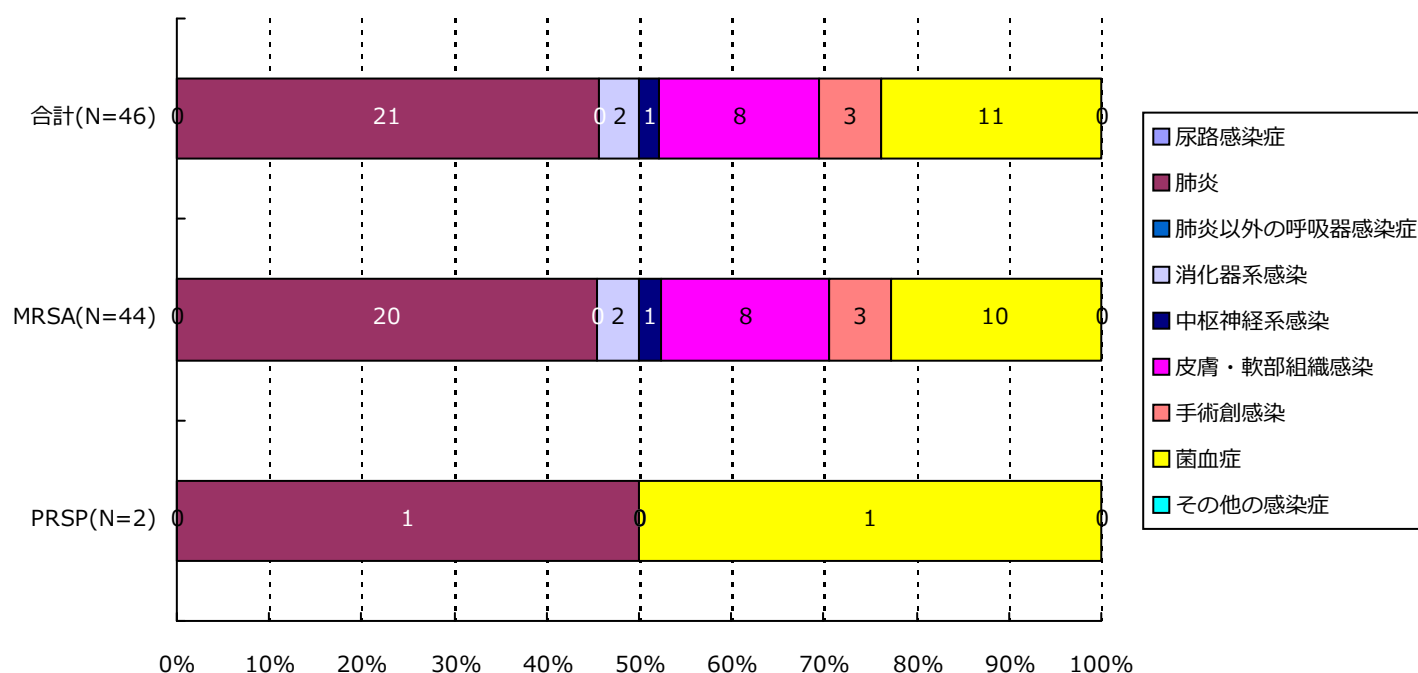
## 新規感染症患者



分類	合計	MRSA	VRSA	VRE	PRSP	MDRP	MDRA	CRE
尿路	0( -)	0( -)	0( -)	0( -)	0( -)	0( -)	0( -)	0( -)
肺炎	20( 45.5%)	19( 45.2%)	0( -)	0( -)	1( 50.0%)	0( -)	0( -)	0( -)
肺炎以外	0( -)	0( -)	0( -)	0( -)	0( -)	0( -)	0( -)	0( -)
消化器系	2( 4.5%)	2( 4.8%)	0( -)	0( -)	0( -)	0( -)	0( -)	0( -)
中枢神経系	1( 2.3%)	1( 2.4%)	0( -)	0( -)	0( -)	0( -)	0( -)	0( -)
皮膚・軟部	8( 18.2%)	8( 19.0%)	0( -)	0( -)	0( -)	0( -)	0( -)	0( -)
手術創	3( 6.8%)	3( 7.1%)	0( -)	0( -)	0( -)	0( -)	0( -)	0( -)
菌血症	10( 22.7%)	9( 21.4%)	0( -)	0( -)	1( 50.0%)	0( -)	0( -)	0( -)
その他	0( -)	0( -)	0( -)	0( -)	0( -)	0( -)	0( -)	0( -)
合計	44	42	0	0	2	0	0	0

## 6. 耐性菌新規感染症・感染症患者の感染症名別内訳

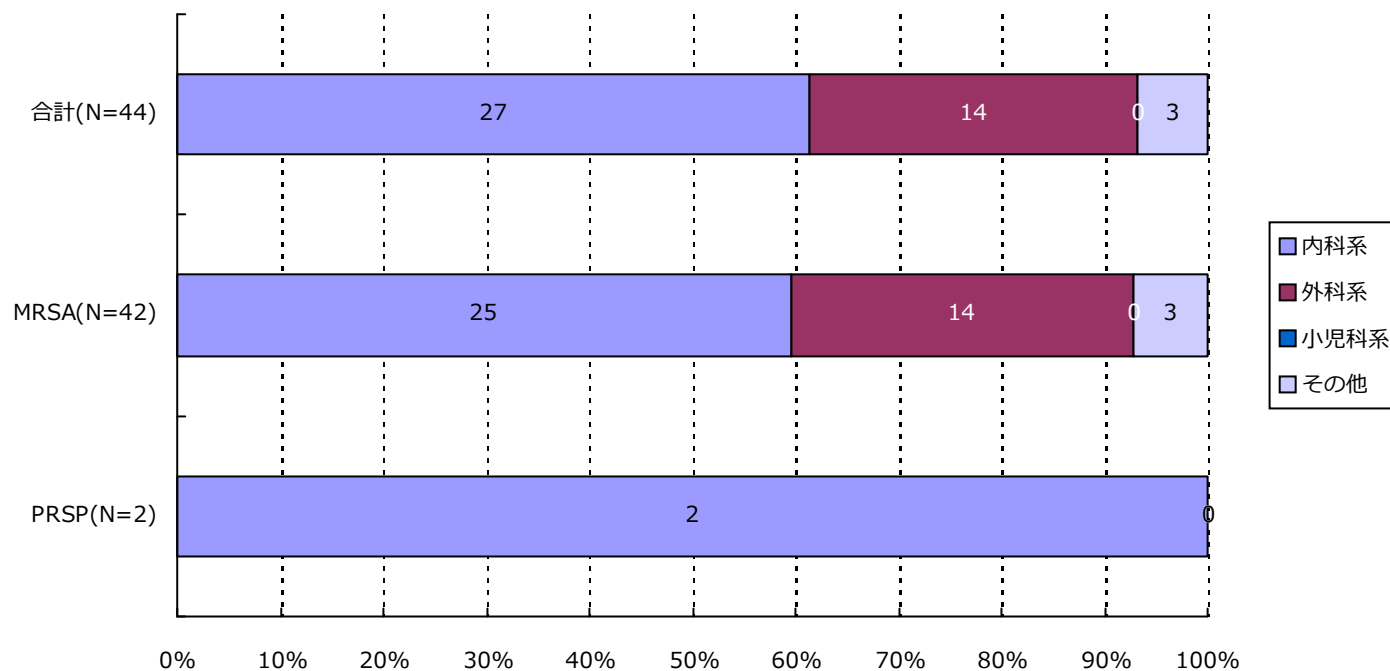
## 感染症患者



分類	合計	MRSA	VRSA	VRE	PRSP	MDRP	MDRA	CRE
尿路	0( -)	0( -)	0( -)	0( -)	0( -)	0( -)	0( -)	0( -)
肺炎	21( 45.7%)	20( 45.5%)	0( -)	0( -)	1( 50.0%)	0( -)	0( -)	0( -)
肺炎以外	0( -)	0( -)	0( -)	0( -)	0( -)	0( -)	0( -)	0( -)
消化器系	2( 4.3%)	2( 4.5%)	0( -)	0( -)	0( -)	0( -)	0( -)	0( -)
中枢神経系	1( 2.2%)	1( 2.3%)	0( -)	0( -)	0( -)	0( -)	0( -)	0( -)
皮膚・軟部	8( 17.4%)	8( 18.2%)	0( -)	0( -)	0( -)	0( -)	0( -)	0( -)
手術創	3( 6.5%)	3( 6.8%)	0( -)	0( -)	0( -)	0( -)	0( -)	0( -)
菌血症	11( 23.9%)	10( 22.7%)	0( -)	0( -)	1( 50.0%)	0( -)	0( -)	0( -)
その他	0( -)	0( -)	0( -)	0( -)	0( -)	0( -)	0( -)	0( -)
合計	46	44	0	0	2	0	0	0

## 7. 耐性菌新規感染症・感染症患者の診療科\*別内訳

新規感染症患者



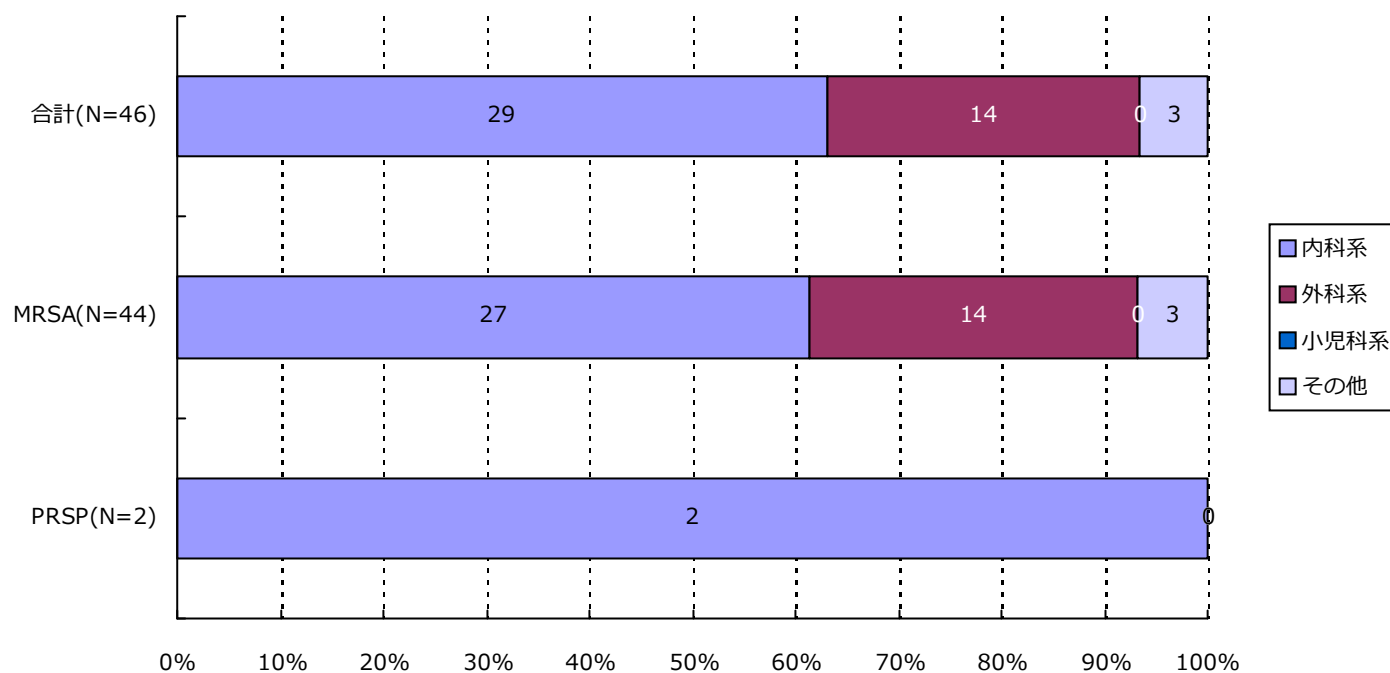
分類	合計	MRSA	VRSA	VRE	PRSP	MDRP	MDRA	CRE
内科系	27( 61.4%)	25( 59.5%)	0( -)	0( -)	2( 100.0%)	0( -)	0( -)	0( -)
外科系	14( 31.8%)	14( 33.3%)	0( -)	0( -)	0( -)	0( -)	0( -)	0( -)
小児科系	0( -)	0( -)	0( -)	0( -)	0( -)	0( -)	0( -)	0( -)
その他	3( 6.8%)	3( 7.1%)	0( -)	0( -)	0( -)	0( -)	0( -)	0( -)
合計	44	42	0	0	2	0	0	0

\*診療科の内訳については巻末の資料2を参照



## 7. 耐性菌新規感染症・感染症患者の診療科\*別内訳

## 感染症患者



分類	合計	MRSA	VRSA	VRE	PRSP	MDRP	MDRA	CRE
内科系	29( 63.0%)	27( 61.4%)	0( -)	0( -)	2( 100.0%)	0( -)	0( -)	0( -)
外科系	14( 30.4%)	14( 31.8%)	0( -)	0( -)	0( -)	0( -)	0( -)	0( -)
小児科系	0( -)	0( -)	0( -)	0( -)	0( -)	0( -)	0( -)	0( -)
その他	3( 6.5%)	3( 6.8%)	0( -)	0( -)	0( -)	0( -)	0( -)	0( -)
合計	46	44	0	0	2	0	0	0

\*診療科の内訳については巻末の資料2を参照

## ・ 資料 1

呼吸器系検体	喀出痰
	気管内採痰
	気管支洗浄液
	咽頭粘液
	鼻腔内
	口腔内
	生検材料(肺)
	胸水
	その他(呼吸器)
尿検体	自然排尿
	採尿カテーテル
	留置カテーテル
	カテーテル尿
便検体	糞便
血液検体	静脈血
	動脈血
髄液検体	髄液
その他	尿道分泌液
	膣分泌液
	胃・十二指腸液
	胆汁
	生検材料(消化管)
	腹水
	関節液
	その他

## ・ 資料 2

内科系	内科
	循環器内科
	神経内科
	呼吸器内科
	消化器内科
	胃腸科
	内分泌・代謝内科
	腎臓内科
	糖尿病内科
	アレルギー・膠原病内科
	膠原病内科
	アレルギー内科
	リウマチ内科
	血液内科
	感染症内科
	老人内科
	心療内科
外科系	外科
	消化器外科
	肛門科
	肝胆脾外科
	心血管外科
	内分泌外科
	呼吸器外科
	小児外科
	小児循環器外科
	小児消化器外科
	産婦人科
	産科
	婦人科
	整形外科
	美容外科
	眼科
	耳鼻咽喉科
	気管食道科
	泌尿器科
	皮膚・泌尿器科
小児科系	皮膚科
	脳神経外科
	形成外科
	歯科口腔外科
	歯科
	小児歯科
	矯正歯科
	口腔外科
	手術部
	移植・人工臓器科
	小児科
	新生児科
	新生児集中治療部(NICU)
	周産期センター
その他	性病科
	神経科
	精神科
	放射線科
	総合診療部
	救急部
	救急・集中治療部
	集中治療部(ICU)
	冠動脈疾患集中治療部(CCU)
	内視鏡科
	透析科
	理学療法・リハビリテーション科
	理学療法科
	リハビリテーション科
	麻酔科
	その他

精度管理について

四半期報ではVRSAに対してのみ、報告医療機関にその真偽を確認し誤報告を除外している。

# 資料 3 厚生労働省 院内感染対策サーベイランス 薬剤耐性菌 判定基準 (Ver.3.1)

菌名	概要*	菌名コード	微量液体希釈法の基準*	ディスク拡散法の基準
メチシリン耐性黄色ブドウ球菌 (MRSA)	MPIPC が “R” の <i>Staphylococcus aureus</i> (または CFX がディスク拡散法で “R”)、または選択培地で MRSA と確認された菌	1301、1303	MPIPC $\geq$ 4 $\mu$ g/ml	MPIPC $\leq$ 10mm または CFX $\leq$ 21mm
バンコマイシン耐性黄色ブドウ球菌 (VRSA)	VCM が微量液体希釈法で “R” の <i>Staphylococcus aureus</i>	1301、1303-1306	VCM $\geq$ 16 $\mu$ g/ml	
バンコマイシン耐性腸球菌 (VRE)	下記のいずれかの条件を満たす <i>Enterococcus</i> spp. ・ VCM が微量液体希釈法で耐性 + ・ VCM がディスク拡散法で “R” ・ 選択培地で VRE と確認された菌 注) 種の同定が行われていない <i>Enterococcus</i> sp. は除く	1201、1202、1205、1206、1209、1210、1213-1217	VCM $\geq$ 16 $\mu$ g/ml +	VCM $\leq$ 14mm
ペニシリン耐性肺炎球菌 (PRSP)	PCG が微量液体希釈法で耐性 +、または MPIPC がディスク拡散法で “S 以外” の <i>Streptococcus pneumoniae</i>	1131	PCG $\geq$ 0.125 $\mu$ g/ml +	MPIPC $\leq$ 19mm または PCG が試薬会社の基準で “S 以外” (例 $\leq$ 23mm) ‡
多剤耐性緑膿菌 (MDRP)	下記のすべての条件を満たす <i>Pseudomonas aeruginosa</i> ・ カルバペネム系 (IPM、MEPM のいずれか) が微量液体希釈法で耐性 +、またはディスク拡散法で “R” ・ アミノグリコシド系は AMK が微量液体希釈法で耐性 +、またはディスク拡散法で “R” ・ フルオロキノロン系が “R” (NFLX、OFLX、LVFX、LFLX、CPFX、GFLX のいずれか)	4001	IPM・MEPM $\geq$ 16 $\mu$ g/ml + AMK $\geq$ 32 $\mu$ g/ml + NFLX $\geq$ 16 $\mu$ g/ml OFLX・LVFX・LFLX・GFLX $\geq$ 8 $\mu$ g/ml CPFX $\geq$ 4 $\mu$ g/ml	IPM・MEPM $\leq$ 13mm + AMK $\leq$ 14mm NFLX・OFLX $\leq$ 12mm LVFX $\leq$ 13mm、LFLX $\leq$ 18mm CPFX $\leq$ 15mm、GFLX $\leq$ 14mm
多剤耐性アシネトバクター属 (MDRA)	下記のすべての条件を満たす <i>Acinetobacter</i> spp. ・ カルバペネム系が “R” (IPM、MEPM のいずれか) ・ アミノグリコシド系は AMK が微量液体希釈法で耐性 +、またはディスク拡散法で “R” ・ フルオロキノロン系が “R” (LVFX、CPFX、GFLX のいずれか)	4400-4403	IPM・MEPM $\geq$ 16 $\mu$ g/ml AMK $\geq$ 32 $\mu$ g/ml + LVFX・GFLX $\geq$ 8 $\mu$ g/ml CPFX $\geq$ 4 $\mu$ g/ml	IPM・MEPM $\leq$ 13mm AMK $\leq$ 14mm LVFX $\leq$ 13mm、GFLX $\leq$ 14mm CPFX $\leq$ 15mm
カルバペネム耐性腸内細菌科細菌 (CRE)	下記のいずれかの条件を満たす腸内細菌科細菌 ・ MEPM が耐性 + ・ IPM が耐性 +、かつ CMZ が “R”	2000-2691、3150-3151	MEPM $\geq$ 2 $\mu$ g/ml + IPM $\geq$ 2 $\mu$ g/ml + かつ CMZ $\geq$ 64 $\mu$ g/ml	MEPM $\leq$ 22mm IPM $\leq$ 22mm、かつ CMZ $\leq$ 12mm

\* 原則 S,I,R の判定は CLSI2012(M100-S22)に準拠

+ 感染症発生动向調査の基準に準拠

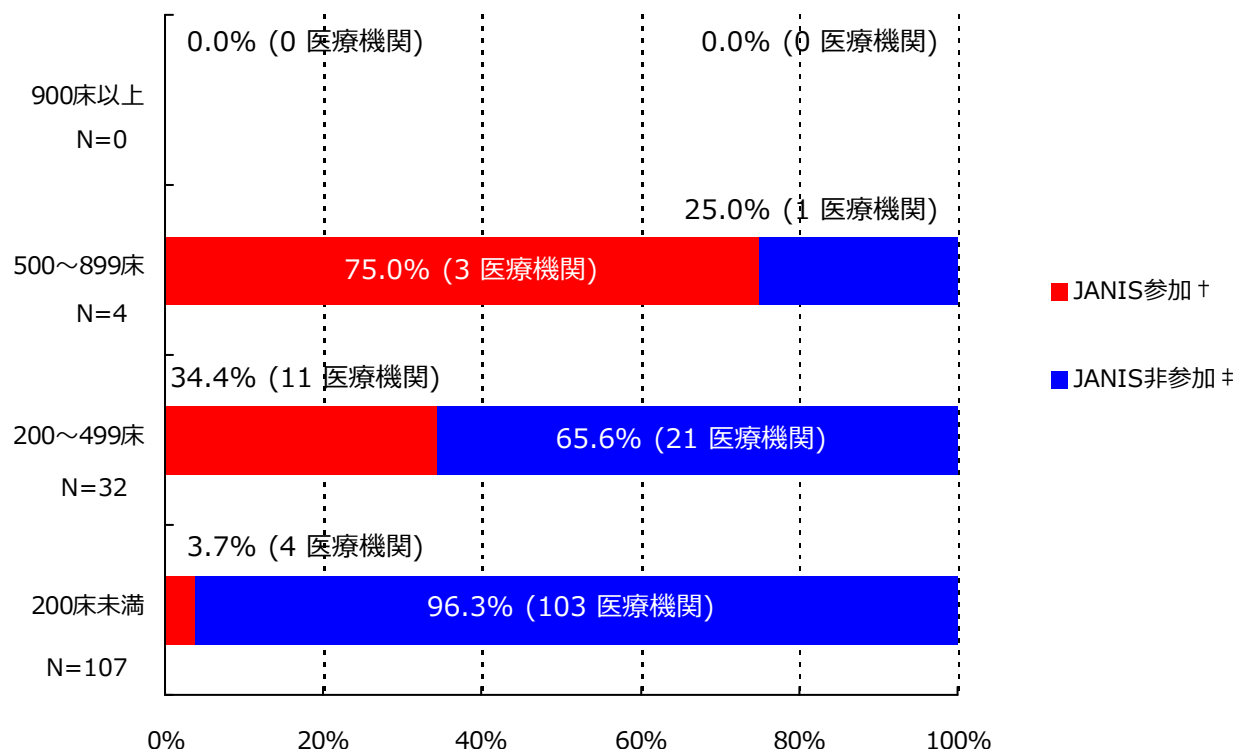
‡ PR(I)SP のスクリーニングにディスク拡散法で PCG を用いることは推奨されていないが、国内の現状を考慮し採用

(愛媛県)

公開情報 2015年10月～12月 四半期報(全集計対象医療機関)  
院内感染対策サーベイランス 全入院患者部門



1. データ提出医療機関\*数(18医療機関)



\*ここではデータ提出医療機関は集計対象医療機関を表す

† JANIS参加 = 2015年10月～12月 集計対象医療機関数

‡ JANIS非参加 = (2014年 都道府県別医療機関数¶) - (2015年10月～12月 集計対象医療機関数)

病床数	2014年 都道府県別医療機関数¶	2015年10月～12月 集計対象医療機関数 (都道府県別医療機関数に占める割合)
900床以上	0	0 ( - )
500～899床	4	3 ( 75.0%)
200～499床	32	11 ( 34.4%)
200床未満	107	4 ( 3.7%)
病床数不明	-	0 ( - )
合計	143	18 ( 12.6%)

¶平成26年医療施設（動態）調査を参照した。

(愛媛県)

公開情報 2015年10月～12月 四半期報(全集計対象医療機関)

院内感染対策サーベイランス 全入院患者部門



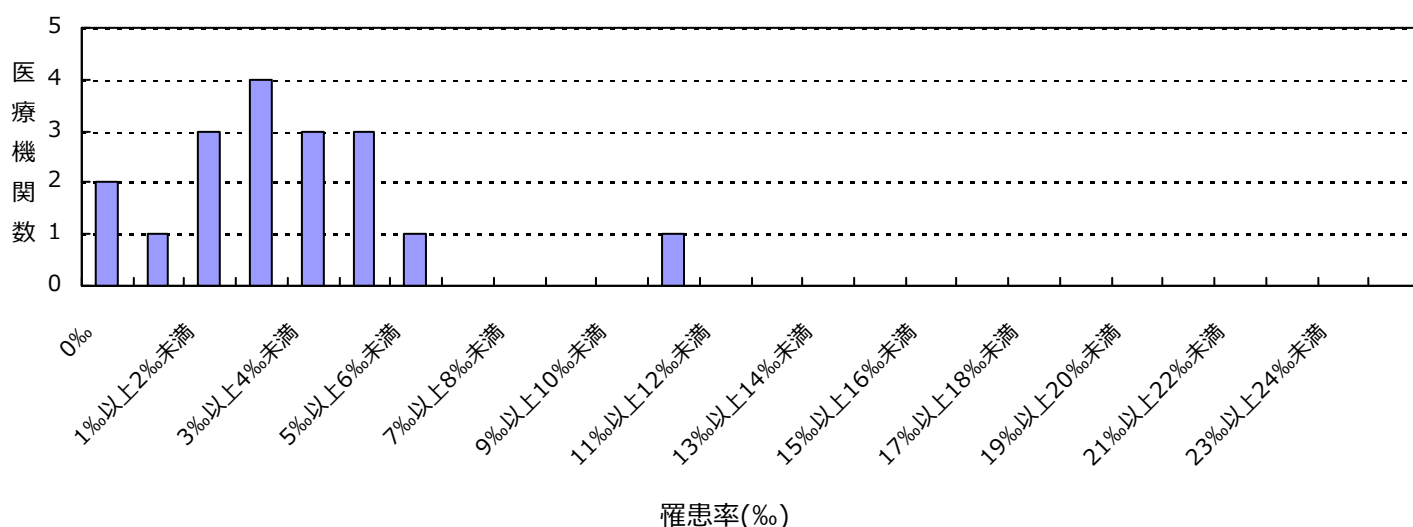
## 2. 新規感染症患者数と罹患率

### メチシリン耐性黄色ブドウ球菌(MRSA)感染症

#### 罹患率

薬剤耐性菌名	総入院患者数	継続感染症患者数	新規感染症患者数	全体の罹患率	集計対象医療機関の罹患率(‰)の分布
MRSA	27,348	3	75	2.74‰	0.00 2.50 10.23  ----- -----

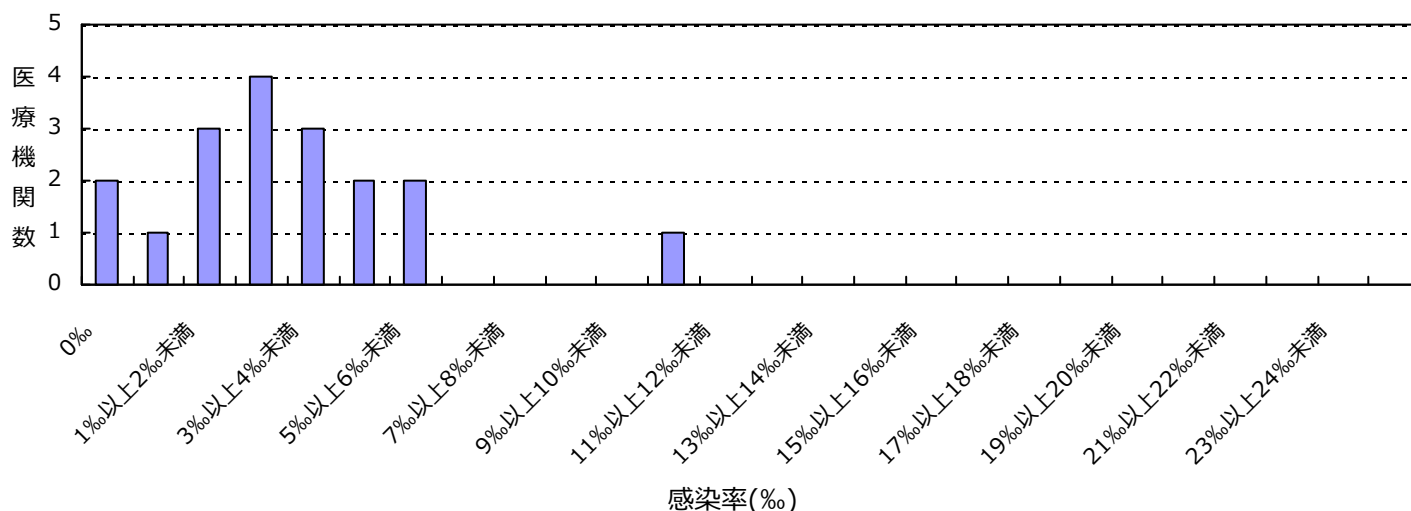
集計対象医療機関の罹患率 (N=18)



#### 感染率

薬剤耐性菌名	総入院患者数	感染症患者数	全体の感染率	集計対象医療機関の感染率(‰)の分布
MRSA	27,348	78	2.85‰	0.00 2.75 10.23  ----- -----

集計対象医療機関の感染率 (N=18)



(愛媛県)

公開情報 2015年10月～12月 四半期報(全集計対象医療機関)

院内感染対策サーベイランス 全入院患者部門



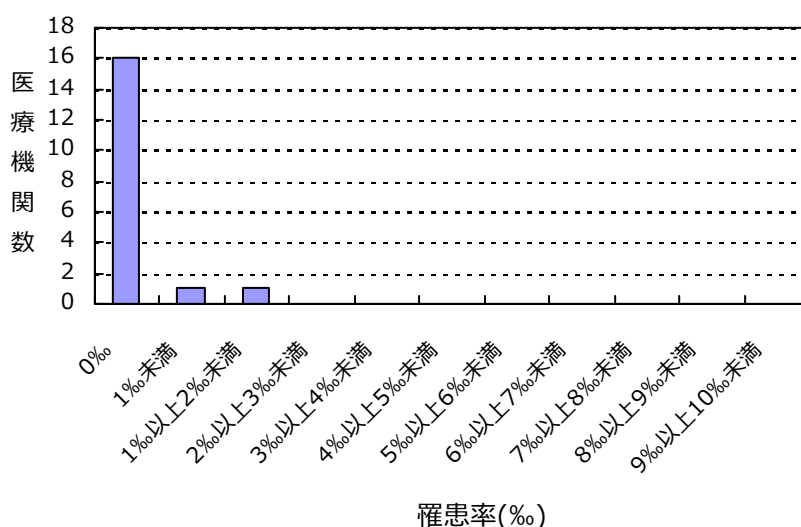
## 2. 新規感染症患者数と罹患率

### ペニシリン耐性肺炎球菌(PRSP)感染症

#### 罹患率

薬剤耐性菌名	総入院患者数	継続感染症患者数	新規感染症患者数	全体の罹患率	集計対象医療機関の罹患率(‰)の分布
PRSP	27,348	0	6	0.22‰	0.00   1.05


集計対象医療機関の罹患率 (N=18)



#### 感染率

薬剤耐性菌名	総入院患者数	感染症患者数	全体の感染率	集計対象医療機関の感染率(‰)の分布
PRSP	27,348	6	0.22‰	0.00   1.05

集計対象医療機関の感染率 (N=18)



(愛媛県)

公開情報 2015年10月～12月 四半期報(全集計対象医療機関)

院内感染対策サーベイランス 全入院患者部門



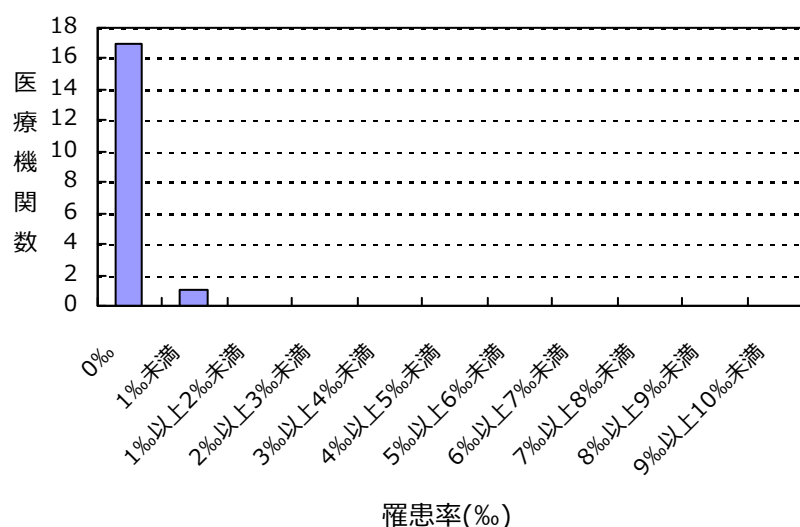
## 2. 新規感染症患者数と罹患率

### 多剤耐性緑膿菌(MDRP)感染症

#### 罹患率

薬剤耐性菌名	総入院患者数	継続感染症患者数	新規感染症患者数	全体の罹患率	集計対象医療機関の罹患率(%)の分布
MDRP	27,348	0	1	0.04%	0.00 0.29 


集計対象医療機関の罹患率 (N=18)



#### 感染率

薬剤耐性菌名	総入院患者数	感染症患者数	全体の感染率	集計対象医療機関の感染率(%)の分布
MDRP	27,348	1	0.04%	0.00 0.29 

集計対象医療機関の感染率 (N=18)



(愛媛県)

公開情報 2015年10月～12月 四半期報(全集計対象医療機関)  
院内感染対策サーベイランス 全入院患者部門



## 2. 新規感染症患者数と罹患率

バンコマイシン耐性黄色ブドウ球菌(VRSA)感染症の報告はありませんでした

バンコマイシン耐性腸球菌(VRE)感染症の報告はありませんでした

多剤耐性アシネトバクター属(MDRA)感染症の報告はありませんでした

カルバペネム耐性腸内細菌科細菌(CRE)感染症の報告はありませんでした

## 総入院患者数、感染症患者数、罹患率、感染率の説明

総入院患者数 = (対象期間の各月の新規入院患者数の合計) + (対象期間の一番初めの月の継続入院患者数)

感染症患者数 = (新規感染症患者数) + (対象期間の一番初めの月の継続感染症患者数)

新規感染症患者数 = 対象期間の各月の新規感染症患者数の合計

継続感染症患者数 = 対象期間の一番初めの月より前に新規感染症患者とされ、対象期間の一番初めの月に改めて検査した際にも、継続的に同じ耐性菌に感染していた患者の数

罹患率 = (新規感染症患者数) ÷ ((総入院患者数) - (対象期間の一番初めの月の継続感染症患者数)) × 1000

感染率 = (感染症患者数) ÷ (総入院患者数) × 1000

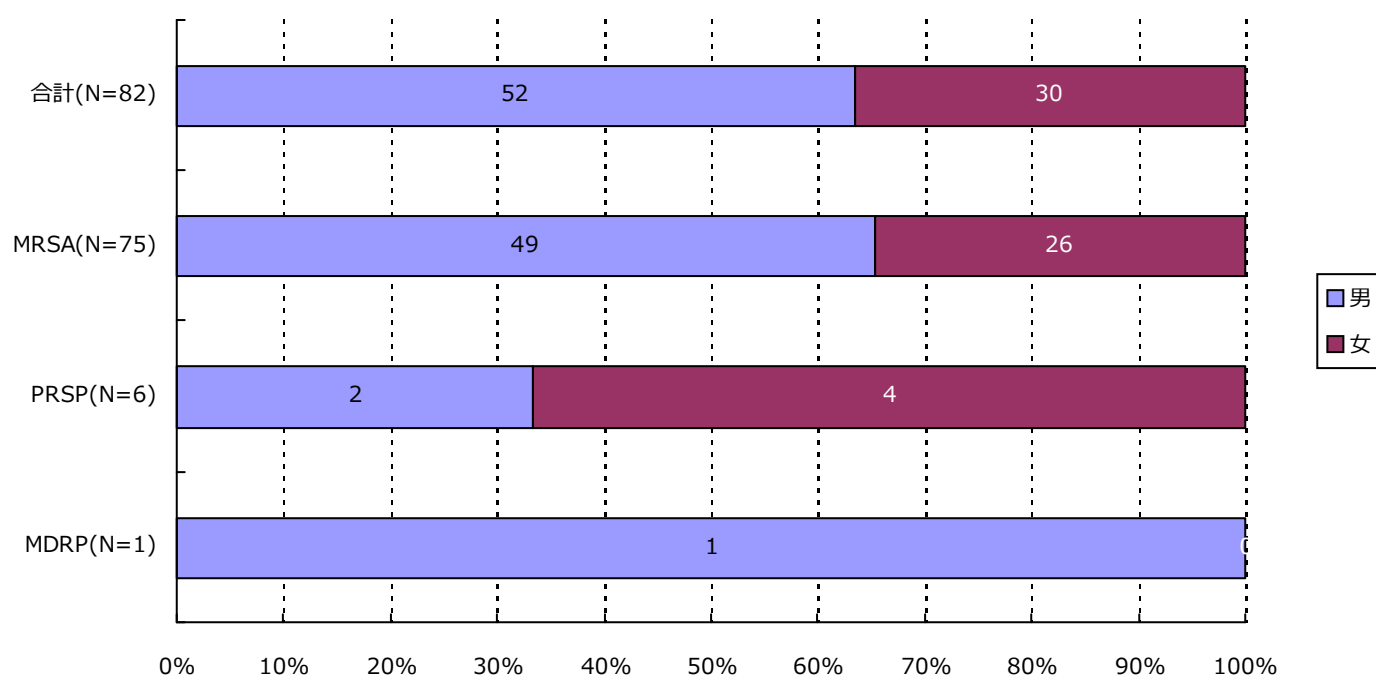
全体の罹患率 = (集計対象医療機関の新規感染症患者数合計) ÷ ((集計対象医療機関の総入院患者数合計) - (集計対象医療機関の対象期間の一番初めの月の継続感染症患者数合計)) × 1000

全体の感染率 = (集計対象医療機関の感染症患者数合計) ÷ (集計対象医療機関の総入院患者数合計) × 1000



## 3. 耐性菌新規感染症・感染症患者の性別内訳

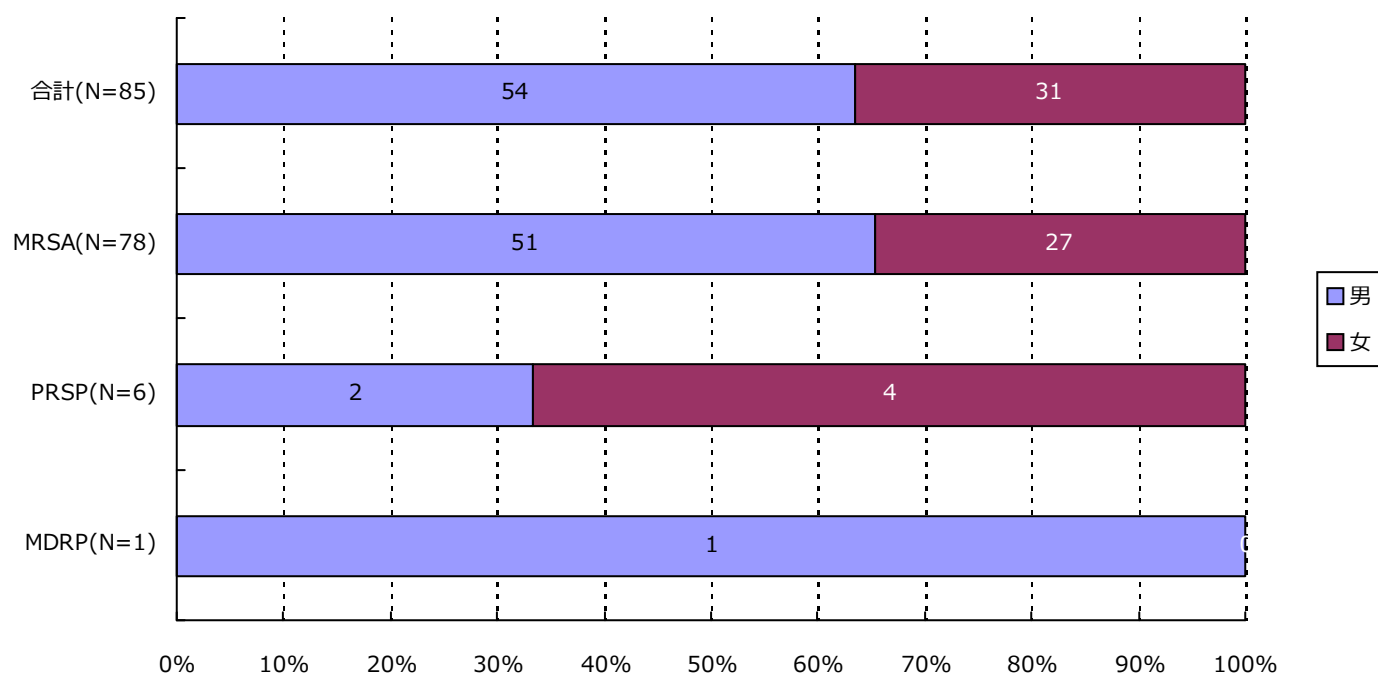
## 新規感染症患者



分類	合計	MRSA	VRSA	VRE	PRSP	MDRP	MDRA	CRE
男	52 ( 63.4% )	49 ( 65.3% )	0 ( - )	0 ( - )	2 ( 33.3% )	1 ( 100.0% )	0 ( - )	0 ( - )
女	30 ( 36.6% )	26 ( 34.7% )	0 ( - )	0 ( - )	4 ( 66.7% )	0 ( - )	0 ( - )	0 ( - )
合計	82	75	0	0	6	1	0	0

## 3. 耐性菌新規感染症・感染症患者の性別内訳

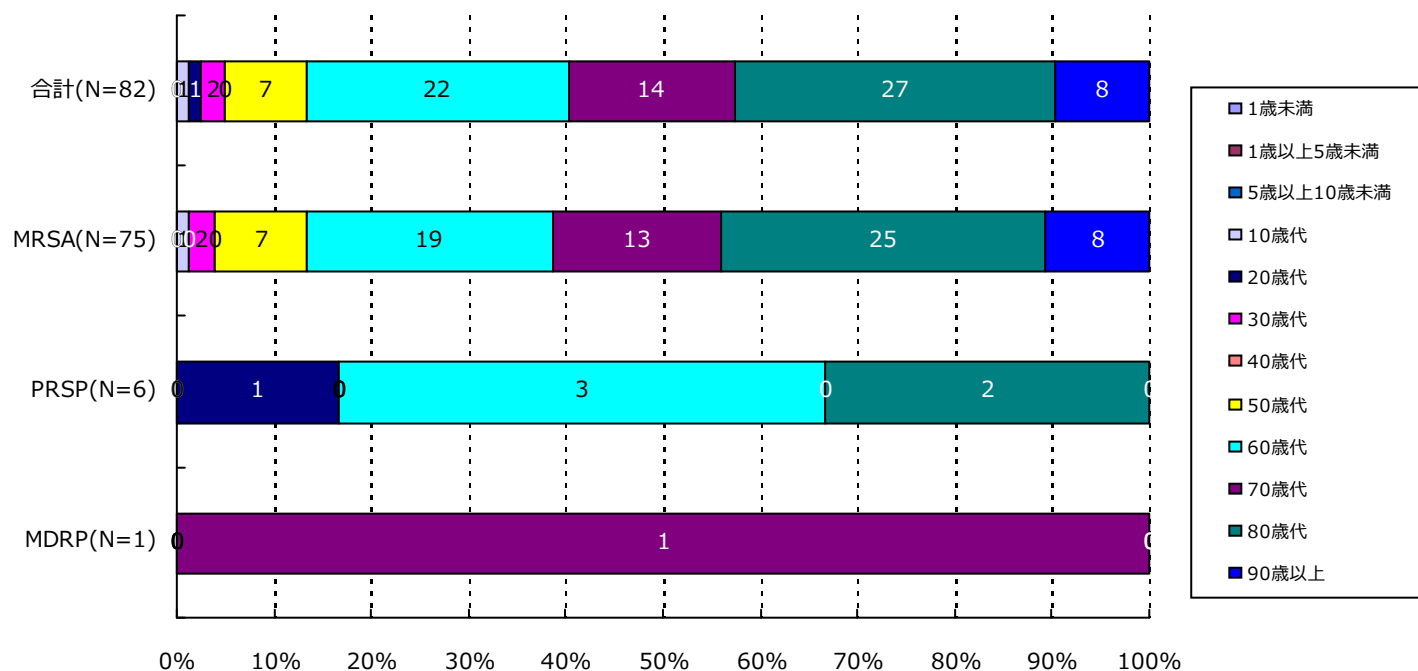
## 感染症患者



分類	合計	MRSA	VRSA	VRE	PRSP	MDRP	MDRA	CRE
男	54 ( 63.5% )	51 ( 65.4% )	0 ( - )	0 ( - )	2 ( 33.3% )	1 ( 100.0% )	0 ( - )	0 ( - )
女	31 ( 36.5% )	27 ( 34.6% )	0 ( - )	0 ( - )	4 ( 66.7% )	0 ( - )	0 ( - )	0 ( - )
合計	85	78	0	0	6	1	0	0

## 4. 耐性菌新規感染症・感染症患者の年齢別内訳

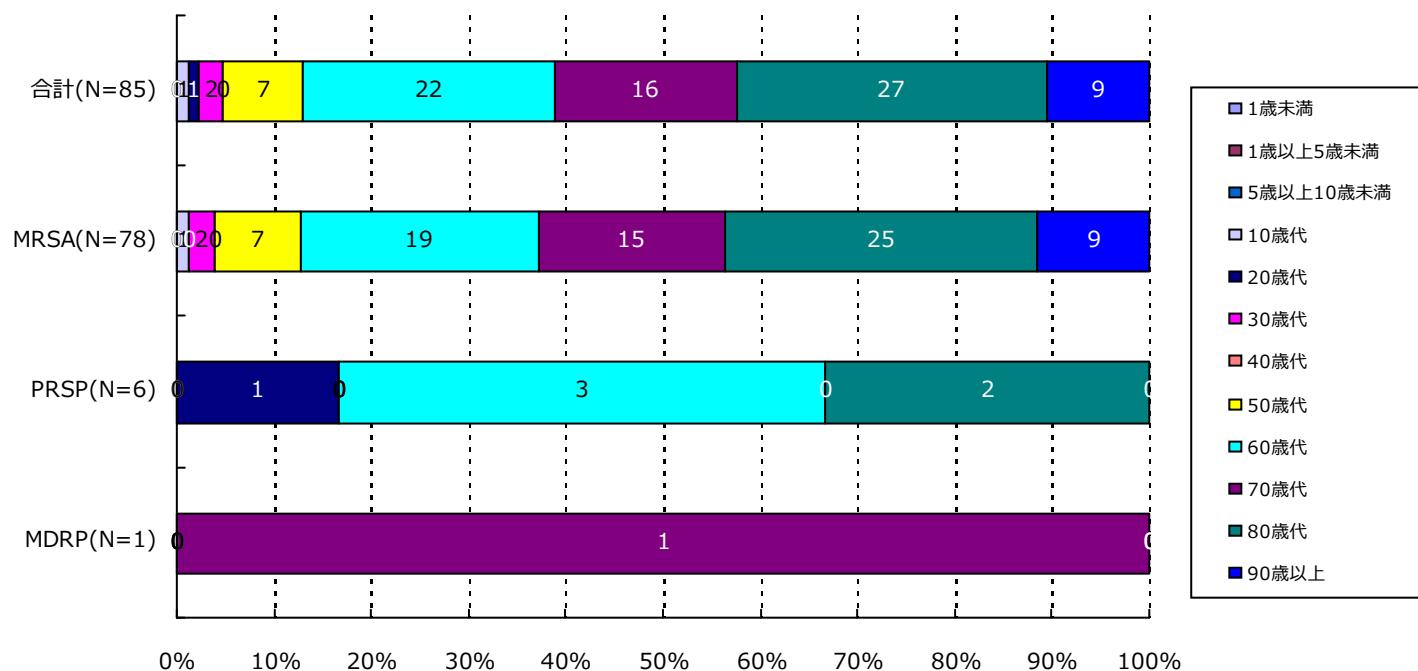
## 新規感染症患者



分類	合計	MRSA	VRSA	VRE	PRSP	MDRP	MDRA	CRE
1歳未満	0( -)	0( -)	0( -)	0( -)	0( -)	0( -)	0( -)	0( -)
1歳以上5歳未満	0( -)	0( -)	0( -)	0( -)	0( -)	0( -)	0( -)	0( -)
5歳以上10歳未満	0( -)	0( -)	0( -)	0( -)	0( -)	0( -)	0( -)	0( -)
10歳代	1( 1.2%)	1( 1.3%)	0( -)	0( -)	0( -)	0( -)	0( -)	0( -)
20歳代	1( 1.2%)	0( -)	0( -)	0( -)	1( 16.7%)	0( -)	0( -)	0( -)
30歳代	2( 2.4%)	2( 2.7%)	0( -)	0( -)	0( -)	0( -)	0( -)	0( -)
40歳代	0( -)	0( -)	0( -)	0( -)	0( -)	0( -)	0( -)	0( -)
50歳代	7( 8.5%)	7( 9.3%)	0( -)	0( -)	0( -)	0( -)	0( -)	0( -)
60歳代	22( 26.8%)	19( 25.3%)	0( -)	0( -)	3( 50.0%)	0( -)	0( -)	0( -)
70歳代	14( 17.1%)	13( 17.3%)	0( -)	0( -)	0( -)	1( 100.0%)	0( -)	0( -)
80歳代	27( 32.9%)	25( 33.3%)	0( -)	0( -)	2( 33.3%)	0( -)	0( -)	0( -)
90歳以上	8( 9.8%)	8( 10.7%)	0( -)	0( -)	0( -)	0( -)	0( -)	0( -)
合計	82	75	0	0	6	1	0	0

## 4. 耐性菌新規感染症・感染症患者の年齢別内訳

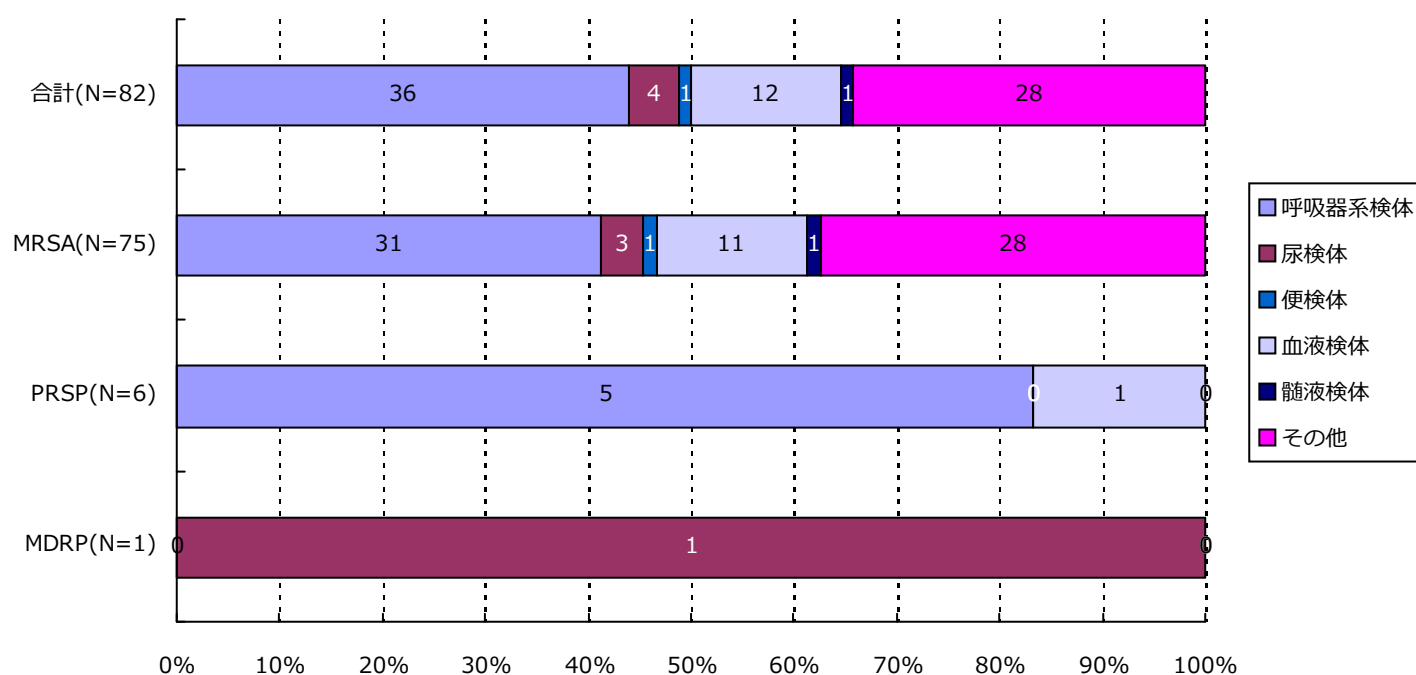
## 感染症患者



分類	合計	MRSA	VRSA	VRE	PRSP	MDRP	MDRA	CRE
1歳未満	0( -)	0( -)	0( -)	0( -)	0( -)	0( -)	0( -)	0( -)
1歳以上5歳未満	0( -)	0( -)	0( -)	0( -)	0( -)	0( -)	0( -)	0( -)
5歳以上10歳未満	0( -)	0( -)	0( -)	0( -)	0( -)	0( -)	0( -)	0( -)
10歳代	1( 1.2%)	1( 1.3%)	0( -)	0( -)	0( -)	0( -)	0( -)	0( -)
20歳代	1( 1.2%)	0( -)	0( -)	0( -)	1( 16.7%)	0( -)	0( -)	0( -)
30歳代	2( 2.4%)	2( 2.6%)	0( -)	0( -)	0( -)	0( -)	0( -)	0( -)
40歳代	0( -)	0( -)	0( -)	0( -)	0( -)	0( -)	0( -)	0( -)
50歳代	7( 8.2%)	7( 9.0%)	0( -)	0( -)	0( -)	0( -)	0( -)	0( -)
60歳代	22( 25.9%)	19( 24.4%)	0( -)	0( -)	3( 50.0%)	0( -)	0( -)	0( -)
70歳代	16( 18.8%)	15( 19.2%)	0( -)	0( -)	0( -)	1( 100.0%)	0( -)	0( -)
80歳代	27( 31.8%)	25( 32.1%)	0( -)	0( -)	2( 33.3%)	0( -)	0( -)	0( -)
90歳以上	9( 10.6%)	9( 11.5%)	0( -)	0( -)	0( -)	0( -)	0( -)	0( -)
合計	85	78	0	0	6	1	0	0

## 5. 耐性菌新規感染症・感染症患者の検体\*内訳

## 新規感染症患者

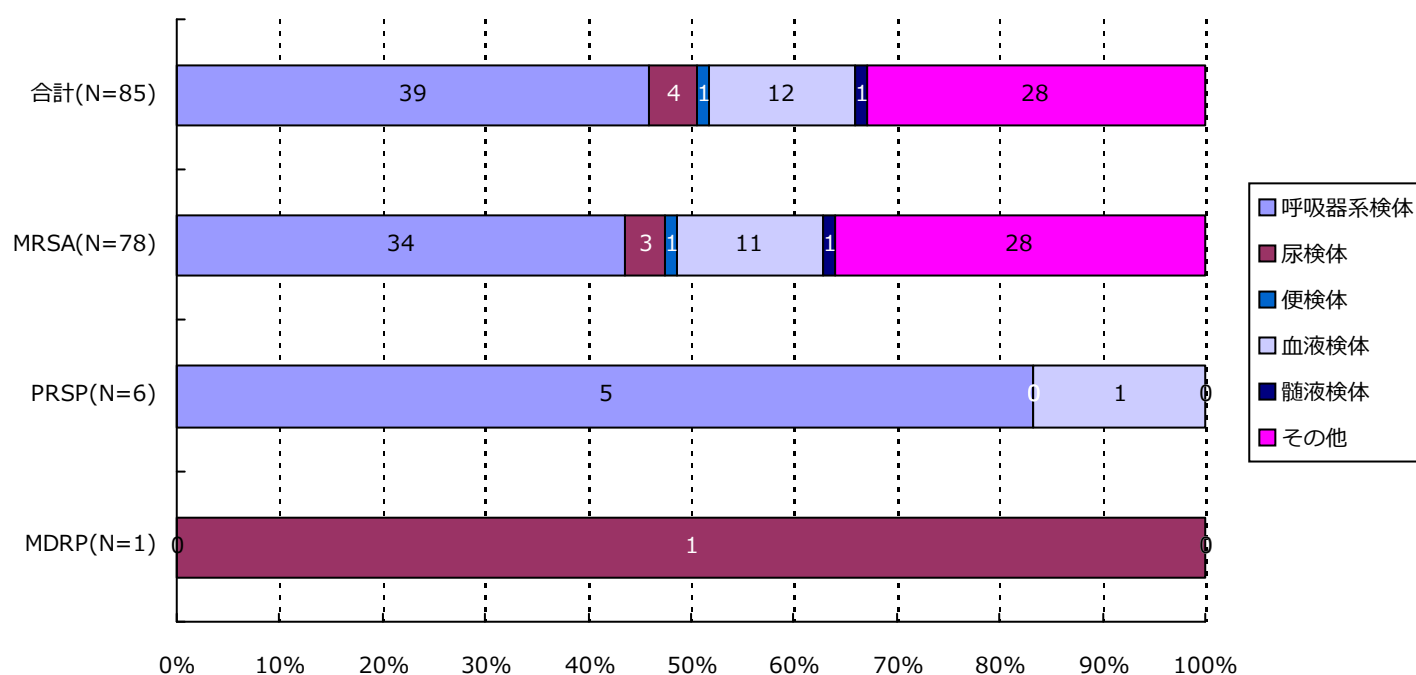


分類	合計	MRSA	VRSA	VRE	PRSP	MDRP	MDRA	CRE
呼吸器系	36( 43.9%)	31( 41.3%)	0( -)	0( -)	5( 83.3%)	0( -)	0( -)	0( -)
尿検体	4( 4.9%)	3( 4.0%)	0( -)	0( -)	0( -)	1( 100.0%)	0( -)	0( -)
便検体	1( 1.2%)	1( 1.3%)	0( -)	0( -)	0( -)	0( -)	0( -)	0( -)
血液検体	12( 14.6%)	11( 14.7%)	0( -)	0( -)	1( 16.7%)	0( -)	0( -)	0( -)
髄液検体	1( 1.2%)	1( 1.3%)	0( -)	0( -)	0( -)	0( -)	0( -)	0( -)
その他	28( 34.1%)	28( 37.3%)	0( -)	0( -)	0( -)	0( -)	0( -)	0( -)
合計	82	75	0	0	6	1	0	0

\*検体区分については巻末の資料 1 を参照

## 5. 耐性菌新規感染症・感染症患者の検体\*内訳

## 感染症患者

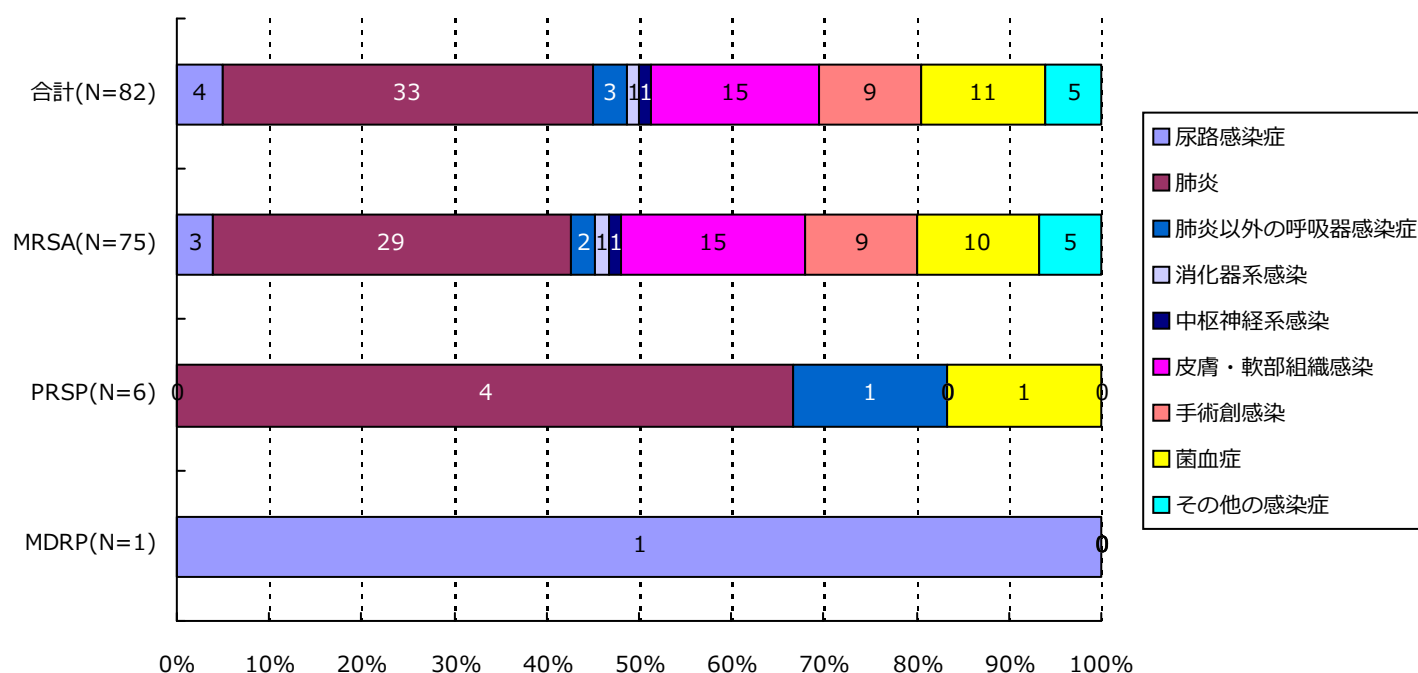


分類	合計	MRSA	VRSA	VRE	PRSP	MDRP	MDRA	CRE
呼吸器系	39( 45.9%)	34( 43.6%)	0( -)	0( -)	5( 83.3%)	0( -)	0( -)	0( -)
尿検体	4( 4.7%)	3( 3.8%)	0( -)	0( -)	0( -)	1( 100.0%)	0( -)	0( -)
便検体	1( 1.2%)	1( 1.3%)	0( -)	0( -)	0( -)	0( -)	0( -)	0( -)
血液検体	12( 14.1%)	11( 14.1%)	0( -)	0( -)	1( 16.7%)	0( -)	0( -)	0( -)
髄液検体	1( 1.2%)	1( 1.3%)	0( -)	0( -)	0( -)	0( -)	0( -)	0( -)
その他	28( 32.9%)	28( 35.9%)	0( -)	0( -)	0( -)	0( -)	0( -)	0( -)
合計	85	78	0	0	6	1	0	0

\*検体区分については巻末の資料 1 を参照

## 6. 耐性菌新規感染症・感染症患者の感染症名別内訳

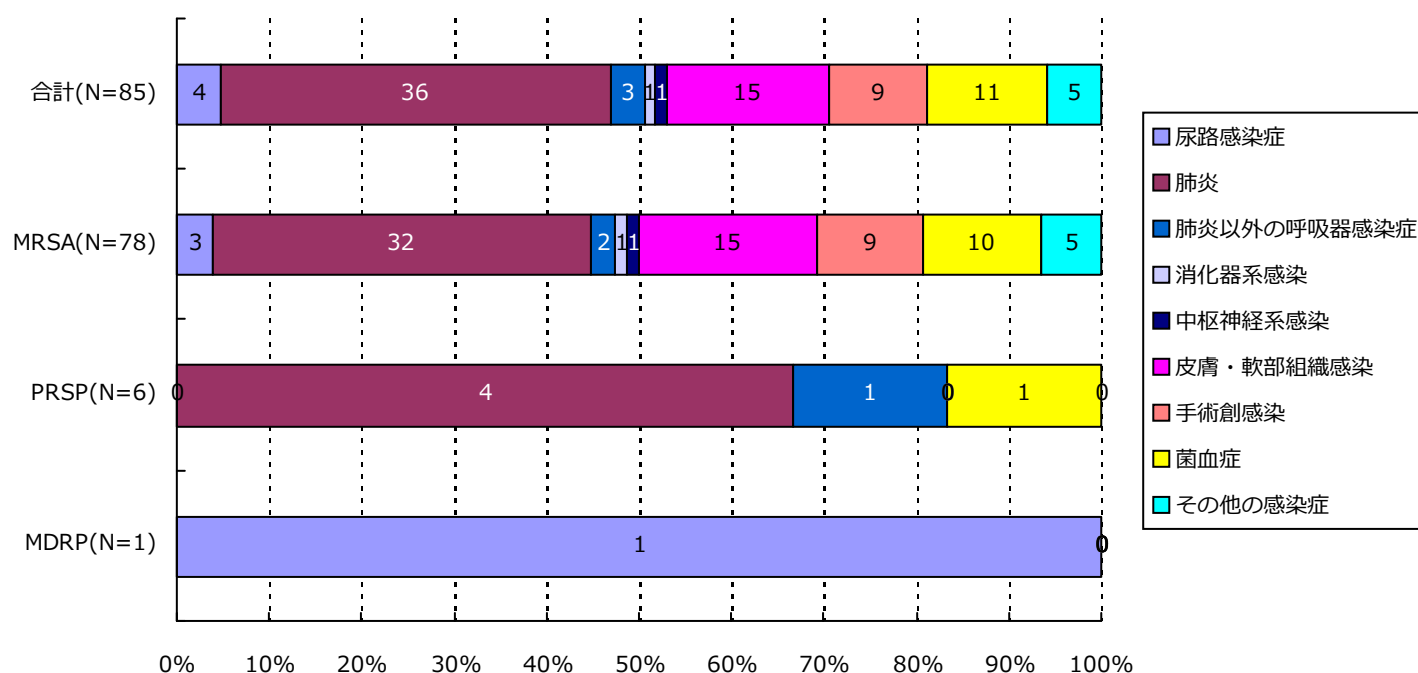
## 新規感染症患者



分類	合計	MRSA	VRSA	VRE	PRSP	MDRP	MDRA	CRE
尿路	4( 4.9%)	3( 4.0%)	0( -)	0( -)	0( -)	1( 100.0%)	0( -)	0( -)
肺炎	33( 40.2%)	29( 38.7%)	0( -)	0( -)	4( 66.7%)	0( -)	0( -)	0( -)
肺炎以外	3( 3.7%)	2( 2.7%)	0( -)	0( -)	1( 16.7%)	0( -)	0( -)	0( -)
消化器系	1( 1.2%)	1( 1.3%)	0( -)	0( -)	0( -)	0( -)	0( -)	0( -)
中枢神経系	1( 1.2%)	1( 1.3%)	0( -)	0( -)	0( -)	0( -)	0( -)	0( -)
皮膚・軟部	15( 18.3%)	15( 20.0%)	0( -)	0( -)	0( -)	0( -)	0( -)	0( -)
手術創	9( 11.0%)	9( 12.0%)	0( -)	0( -)	0( -)	0( -)	0( -)	0( -)
菌血症	11( 13.4%)	10( 13.3%)	0( -)	0( -)	1( 16.7%)	0( -)	0( -)	0( -)
その他	5( 6.1%)	5( 6.7%)	0( -)	0( -)	0( -)	0( -)	0( -)	0( -)
合計	82	75	0	0	6	1	0	0

## 6. 耐性菌新規感染症・感染症患者の感染症名別内訳

## 感染症患者

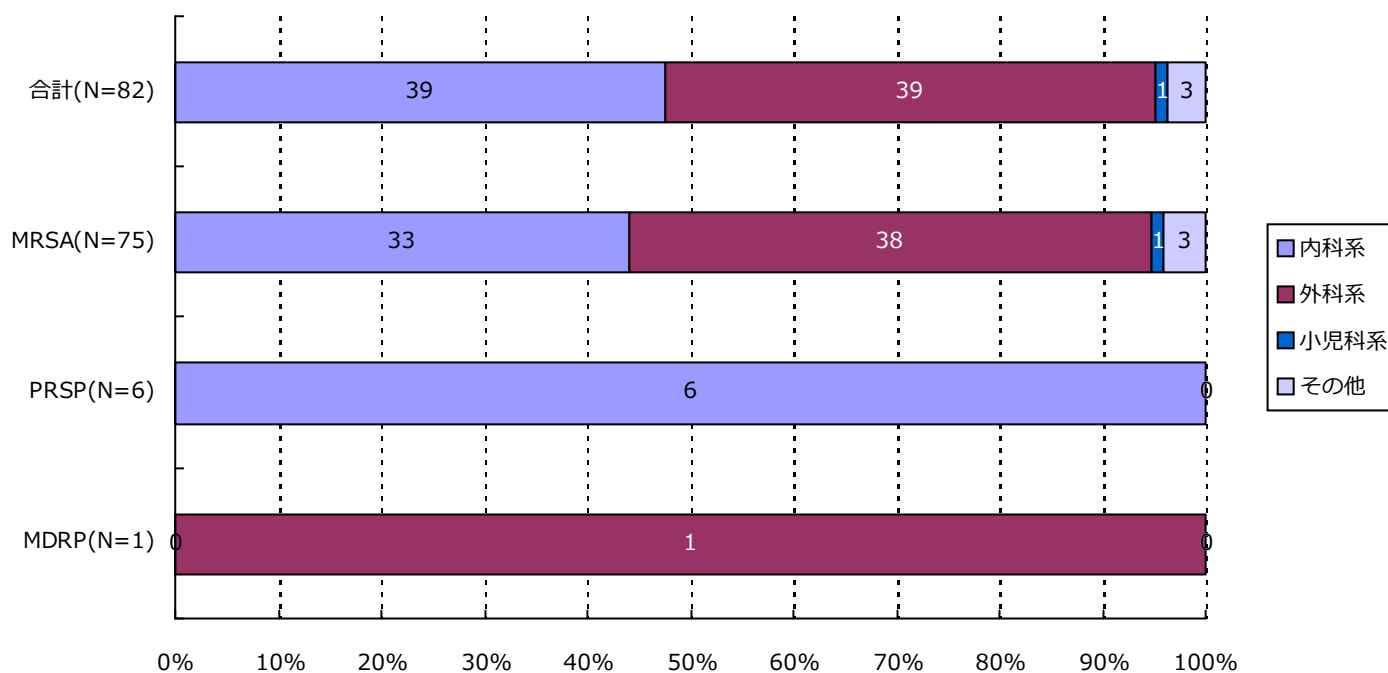


分類	合計	MRSA	VRSA	VRE	PRSP	MDRP	MDRA	CRE
尿路	4( 4.7%)	3( 3.8%)	0( -)	0( -)	0( -)	1( 100.0%)	0( -)	0( -)
肺炎	36( 42.4%)	32( 41.0%)	0( -)	0( -)	4( 66.7%)	0( -)	0( -)	0( -)
肺炎以外	3( 3.5%)	2( 2.6%)	0( -)	0( -)	1( 16.7%)	0( -)	0( -)	0( -)
消化器系	1( 1.2%)	1( 1.3%)	0( -)	0( -)	0( -)	0( -)	0( -)	0( -)
中枢神経系	1( 1.2%)	1( 1.3%)	0( -)	0( -)	0( -)	0( -)	0( -)	0( -)
皮膚・軟部	15( 17.6%)	15( 19.2%)	0( -)	0( -)	0( -)	0( -)	0( -)	0( -)
手術創	9( 10.6%)	9( 11.5%)	0( -)	0( -)	0( -)	0( -)	0( -)	0( -)
菌血症	11( 12.9%)	10( 12.8%)	0( -)	0( -)	1( 16.7%)	0( -)	0( -)	0( -)
その他	5( 5.9%)	5( 6.4%)	0( -)	0( -)	0( -)	0( -)	0( -)	0( -)
合計	85	78	0	0	6	1	0	0



## 7. 耐性菌新規感染症・感染症患者の診療科\*別内訳

## 新規感染症患者

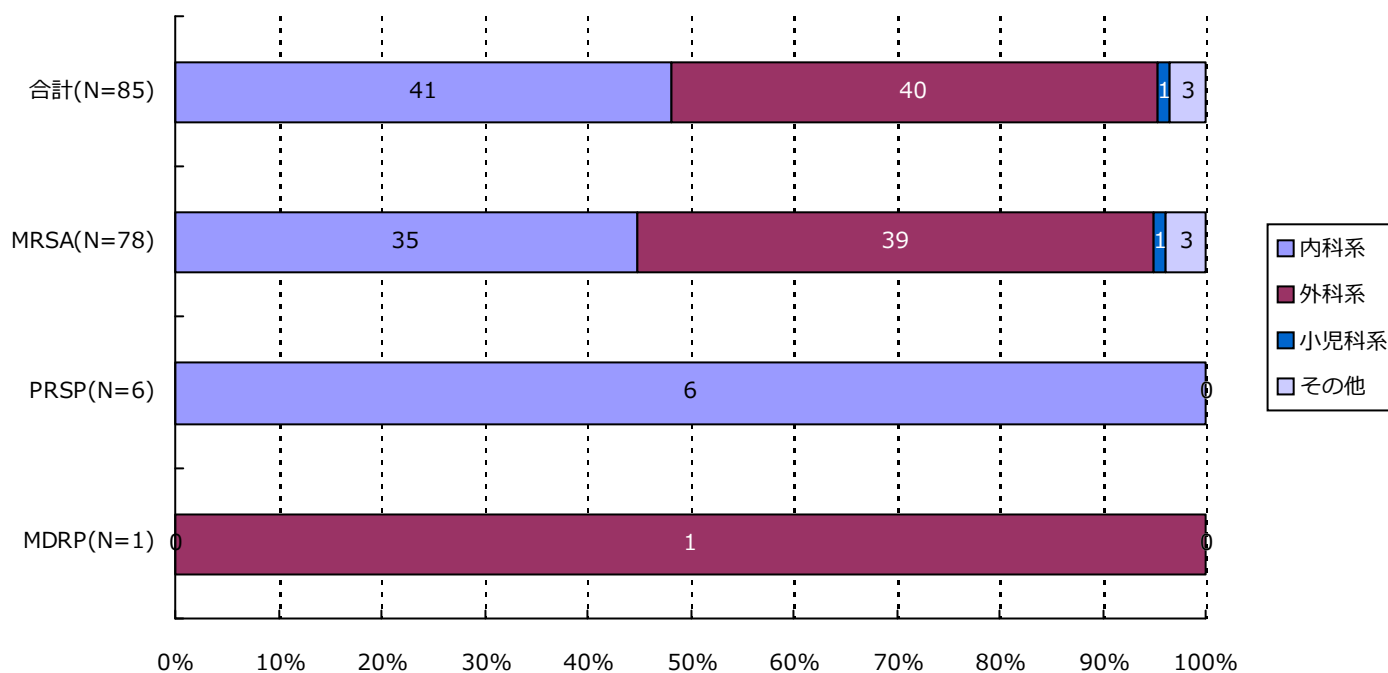


分類	合計	MRSA	VRSA	VRE	PRSP	MDRP	MDRA	CRE
内科系	39( 47.6%)	33( 44.0%)	0( -)	0( -)	6( 100.0%)	0( -)	0( -)	0( -)
外科系	39( 47.6%)	38( 50.7%)	0( -)	0( -)	0( -)	1( 100.0%)	0( -)	0( -)
小児科系	1( 1.2%)	1( 1.3%)	0( -)	0( -)	0( -)	0( -)	0( -)	0( -)
その他	3( 3.7%)	3( 4.0%)	0( -)	0( -)	0( -)	0( -)	0( -)	0( -)
合計	82	75	0	0	6	1	0	0

\*診療科の内訳については巻末の資料2を参照

## 7. 耐性菌新規感染症・感染症患者の診療科\*別内訳

## 感染症患者



分類	合計	MRSA	VRSA	VRE	PRSP	MDRP	MDRA	CRE
内科系	41( 48.2%)	35( 44.9%)	0( -)	0( -)	6( 100.0%)	0( -)	0( -)	0( -)
外科系	40( 47.1%)	39( 50.0%)	0( -)	0( -)	0( -)	1( 100.0%)	0( -)	0( -)
小児科系	1( 1.2%)	1( 1.3%)	0( -)	0( -)	0( -)	0( -)	0( -)	0( -)
その他	3( 3.5%)	3( 3.8%)	0( -)	0( -)	0( -)	0( -)	0( -)	0( -)
合計	85	78	0	0	6	1	0	0

\*診療科の内訳については巻末の資料2を参照

## ・ 資料 1

呼吸器系検体	喀出痰
	気管内採痰
	気管支洗浄液
	咽頭粘液
	鼻腔内
	口腔内
	生検材料(肺)
	胸水
	その他(呼吸器)
尿検体	自然排尿
	採尿カテーテル
	留置カテーテル
	カテーテル尿
便検体	糞便
血液検体	静脈血
	動脈血
髄液検体	髄液
その他	尿道分泌液
	膣分泌液
	胃・十二指腸液
	胆汁
	生検材料(消化管)
	腹水
	関節液
	その他

## ・ 資料 2

内科系	内科
	循環器内科
	神経内科
	呼吸器内科
	消化器内科
	胃腸科
	内分泌・代謝内科
	腎臓内科
	糖尿病内科
	アレルギー・膠原病内科
	膠原病内科
	アレルギー内科
	リウマチ内科
	血液内科
	感染症内科
	老人内科
	心療内科
外科系	外科
	消化器外科
	肛門科
	肝胆脾外科
	心血管外科
	内分泌外科
	呼吸器外科
	小児外科
	小児循環器外科
	小児消化器外科
	産婦人科
	産科
	婦人科
	整形外科
	美容外科
	眼科
	耳鼻咽喉科
	気管食道科
	泌尿器科
	皮膚・泌尿器科
小児科系	皮膚科
	脳神経外科
	形成外科
	歯科口腔外科
	歯科
	小児歯科
	矯正歯科
	口腔外科
	手術部
	移植・人工臓器科
	小児科
	新生児科
	新生児集中治療部(NICU)
	周産期センター
その他	性病科
	神経科
	精神科
	放射線科
	総合診療部
	救急部
	救急・集中治療部
	集中治療部(ICU)
	冠動脈疾患集中治療部(CCU)
	内視鏡科
	透析科
	理学療法・リハビリテーション科
	理学療法科
	リハビリテーション科
	麻酔科
	その他

精度管理について

四半期報ではVRSAに対してのみ、報告医療機関にその真偽を確認し誤報告を除外している。

# ・資料 3 厚生労働省 院内感染対策サーベイランス 薬剤耐性菌 判定基準 (Ver.3.1)

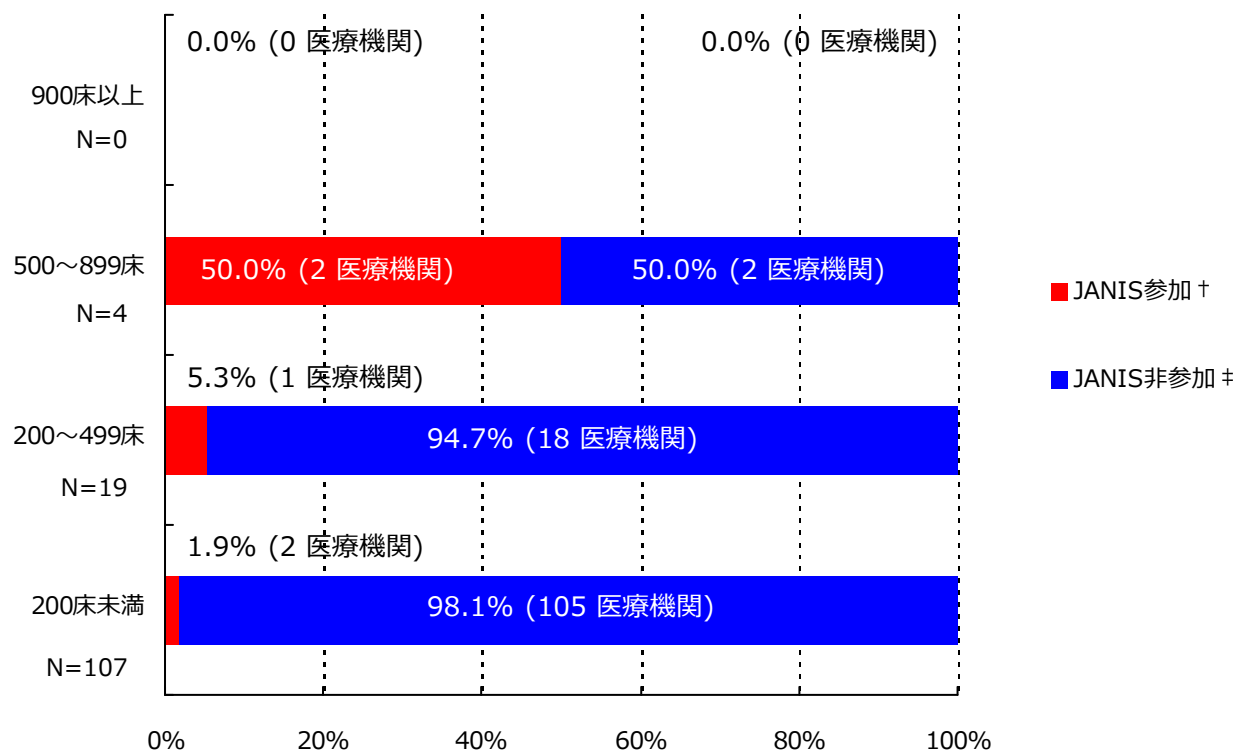
菌名	概要*	菌名コード	微量液体希釈法の基準*	ディスク拡散法の基準
メチシリン耐性黄色ブドウ球菌 (MRSA)	MPIPC が “R” の <i>Staphylococcus aureus</i> (または CFX がディスク拡散法で “R”)、または選択培地で MRSA と確認された菌	1301、1303	MPIPC $\geq$ 4 $\mu$ g/ml	MPIPC $\leq$ 10mm または CFX $\leq$ 21mm
バンコマイシン耐性黄色ブドウ球菌 (VRSA)	VCM が微量液体希釈法で “R” の <i>Staphylococcus aureus</i>	1301、1303-1306	VCM $\geq$ 16 $\mu$ g/ml	
バンコマイシン耐性腸球菌 (VRE)	下記のいずれかの条件を満たす <i>Enterococcus</i> spp. ・ VCM が微量液体希釈法で耐性 + ・ VCM がディスク拡散法で “R” ・ 選択培地で VRE と確認された菌 注) 種の同定が行われていない <i>Enterococcus</i> sp. は除く	1201、1202、1205、1206、1209、1210、1213-1217	VCM $\geq$ 16 $\mu$ g/ml +	VCM $\leq$ 14mm
ペニシリン耐性肺炎球菌 (PRSP)	PCG が微量液体希釈法で耐性 +、または MPIPC がディスク拡散法で “S 以外” の <i>Streptococcus pneumoniae</i>	1131	PCG $\geq$ 0.125 $\mu$ g/ml +	MPIPC $\leq$ 19mm または PCG が試薬会社の基準で “S 以外” (例 $\leq$ 23mm) ‡
多剤耐性緑膿菌 (MDRP)	下記のすべての条件を満たす <i>Pseudomonas aeruginosa</i> ・ カルバペネム系 (IPM、MEPM のいずれか) が微量液体希釈法で耐性 +、またはディスク拡散法で “R” ・ アミノグリコシド系は AMK が微量液体希釈法で耐性 +、またはディスク拡散法で “R” ・ フルオロキノロン系が “R” (NFLX、OFLX、LVFX、LFLX、CPFX、GFLX のいずれか)	4001	IPM・MEPM $\geq$ 16 $\mu$ g/ml + AMK $\geq$ 32 $\mu$ g/ml + NFLX $\geq$ 16 $\mu$ g/ml OFLX・LVFX・LFLX・GFLX $\geq$ 8 $\mu$ g/ml CPFX $\geq$ 4 $\mu$ g/ml	IPM・MEPM $\leq$ 13mm + AMK $\leq$ 14mm NFLX・OFLX $\leq$ 12mm LVFX $\leq$ 13mm、LFLX $\leq$ 18mm CPFX $\leq$ 15mm、GFLX $\leq$ 14mm
多剤耐性アシネトバクター属 (MDRA)	下記のすべての条件を満たす <i>Acinetobacter</i> spp. ・ カルバペネム系が “R” (IPM、MEPM のいずれか) ・ アミノグリコシド系は AMK が微量液体希釈法で耐性 +、またはディスク拡散法で “R” ・ フルオロキノロン系が “R” (LVFX、CPFX、GFLX のいずれか)	4400-4403	IPM・MEPM $\geq$ 16 $\mu$ g/ml AMK $\geq$ 32 $\mu$ g/ml + LVFX・GFLX $\geq$ 8 $\mu$ g/ml CPFX $\geq$ 4 $\mu$ g/ml	IPM・MEPM $\leq$ 13mm AMK $\leq$ 14mm LVFX $\leq$ 13mm、GFLX $\leq$ 14mm CPFX $\leq$ 15mm
カルバペネム耐性腸内細菌科細菌 (CRE)	下記のいずれかの条件を満たす腸内細菌科細菌 ・ MEPM が耐性 + ・ IPM が耐性 +、かつ CMZ が “R”	2000-2691、3150-3151	MEPM $\geq$ 2 $\mu$ g/ml + IPM $\geq$ 2 $\mu$ g/ml + かつ CMZ $\geq$ 64 $\mu$ g/ml	MEPM $\leq$ 22mm IPM $\leq$ 22mm、かつ CMZ $\leq$ 12mm

\* 原則 S,I,R の判定は CLSI2012(M100-S22)に準拠

+ 感染症発生動向調査の基準に準拠

‡ PR(I)SP のスクリーニングにディスク拡散法で PCG を用いることは推奨されていないが、国内の現状を考慮し採用

## 1. データ提出医療機関\*数(5医療機関)



\*ここではデータ提出医療機関は集計対象医療機関を表す

† JANIS参加 = 2015年10月～12月 集計対象医療機関数

‡ JANIS非参加 = (2014年 都道府県別医療機関数¶) - (2015年10月～12月 集計対象医療機関数)

病床数	2014年 都道府県別医療機関数¶	2015年10月～12月 集計対象医療機関数 (都道府県別医療機関数に占める割合)
900床以上	0	0 ( - )
500～899床	4	2 ( 50.0%)
200～499床	19	1 ( 5.3%)
200床未満	107	2 ( 1.9%)
病床数不明	-	0 ( - )
合計	130	5 ( 3.8%)

¶平成26年医療施設（動態）調査を参照した。

(高知県)

公開情報 2015年10月～12月 四半期報(全集計対象医療機関)

院内感染対策サーベイランス 全入院患者部門



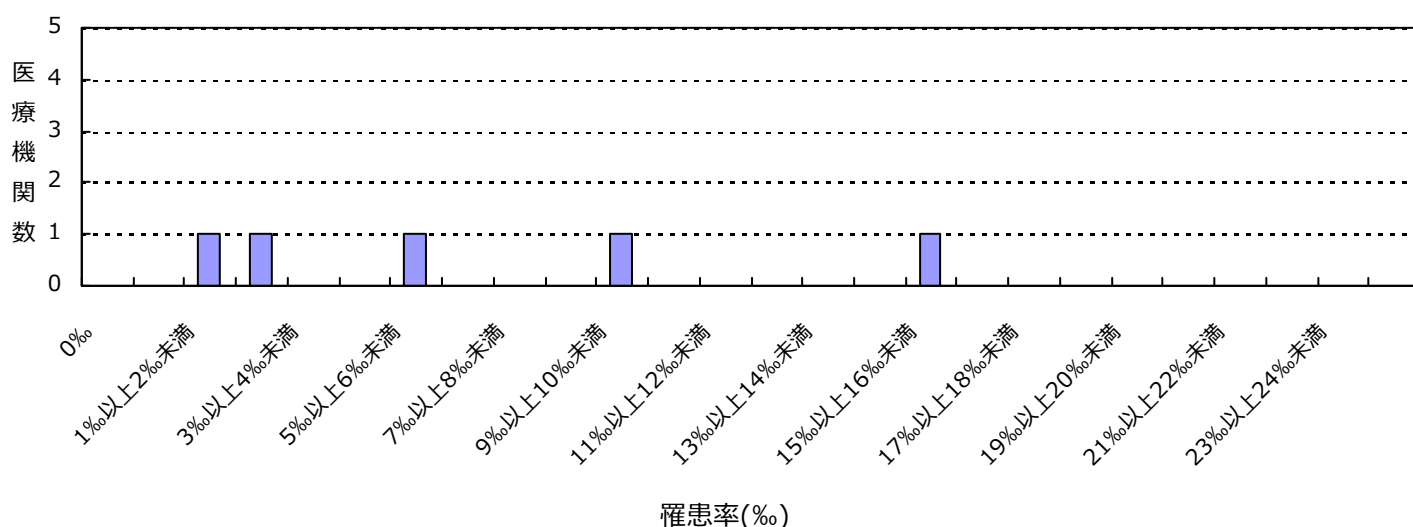
## 2. 新規感染症患者数と罹患率

### メチシリン耐性黄色ブドウ球菌(MRSA)感染症

#### 罹患率

薬剤耐性菌名	総入院患者数	継続感染症患者数	新規感染症患者数	全体の罹患率	集計対象医療機関の罹患率(%)の分布
MRSA	7,234	2	25	3.46%	1.61 5.68 15.21  ----- -----

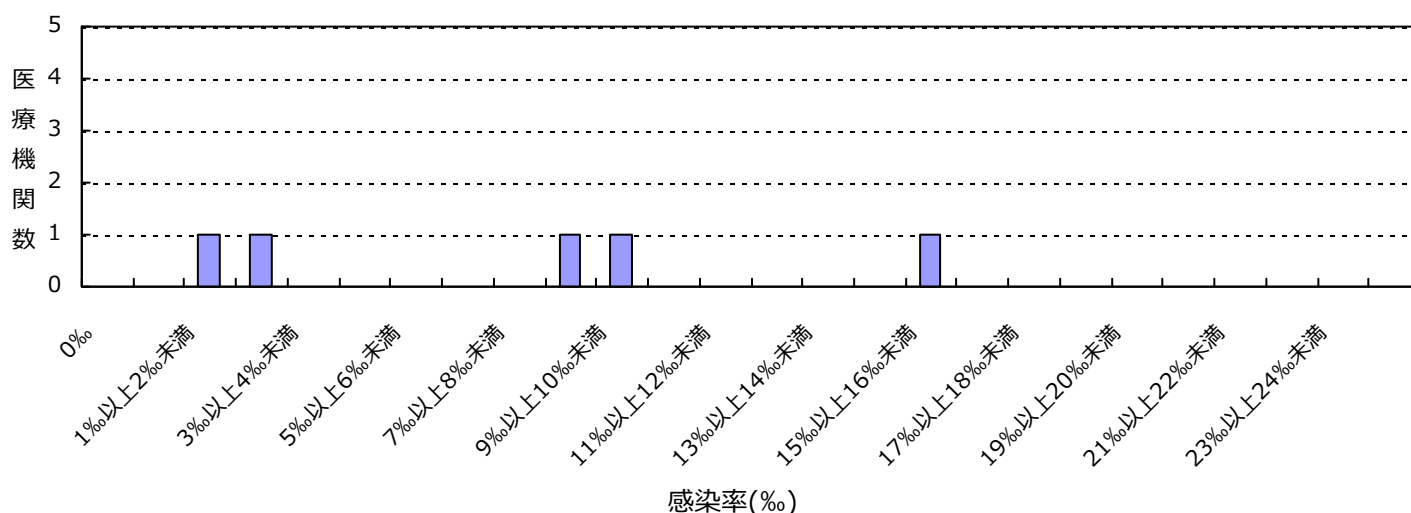
集計対象医療機関の罹患率 (N=5)



#### 感染率

薬剤耐性菌名	総入院患者数	感染症患者数	全体の感染率	集計対象医療機関の感染率(%)の分布
MRSA	7,234	27	3.73%	1.93 8.50 15.21  ----- -----

集計対象医療機関の感染率 (N=5)



(高知県)

公開情報 2015年10月～12月 四半期報(全集計対象医療機関)  
院内感染対策サーベイランス 全入院患者部門



## 2. 新規感染症患者数と罹患率

バンコマイシン耐性黄色ブドウ球菌(VRSA)感染症の報告はありませんでした

バンコマイシン耐性腸球菌(VRE)感染症の報告はありませんでした

ペニシリン耐性肺炎球菌(PRSP)感染症の報告はありませんでした

多剤耐性緑膿菌(MDRP)感染症の報告はありませんでした

多剤耐性アシネトバクター属(MDRA)感染症の報告はありませんでした

カルバペネム耐性腸内細菌科細菌(CRE)感染症の報告はありませんでした

## 総入院患者数、感染症患者数、罹患率、感染率の説明

総入院患者数 = (対象期間の各月の新規入院患者数の合計) + (対象期間の一番初めの月の継続入院患者数)

感染症患者数 = (新規感染症患者数) + (対象期間の一番初めの月の継続感染症患者数)

新規感染症患者数 = 対象期間の各月の新規感染症患者数の合計

継続感染症患者数 = 対象期間の一番初めの月より前に新規感染症患者とされ、対象期間の一番初めの月に改めて検査した際にも、継続的に同じ耐性菌に感染していた患者の数

罹患率 = (新規感染症患者数) ÷ ((総入院患者数) - (対象期間の一番初めの月の継続感染症患者数)) × 1000

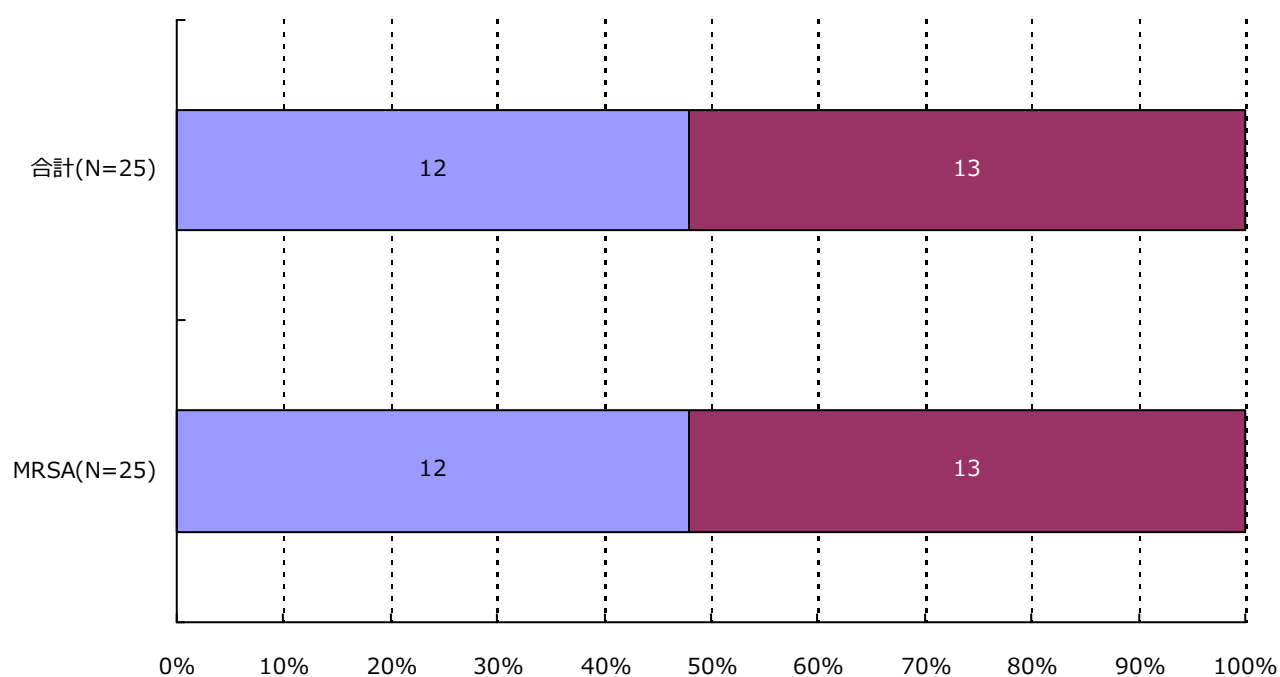
感染率 = (感染症患者数) ÷ (総入院患者数) × 1000

全体の罹患率 = (集計対象医療機関の新規感染症患者数合計) ÷ ((集計対象医療機関の総入院患者数合計) - (集計対象医療機関の対象期間の一番初めの月の継続感染症患者数合計)) × 1000

全体の感染率 = (集計対象医療機関の感染症患者数合計) ÷ (集計対象医療機関の総入院患者数合計) × 1000

## 3. 耐性菌新規感染症・感染症患者の性別内訳

## 新規感染症患者

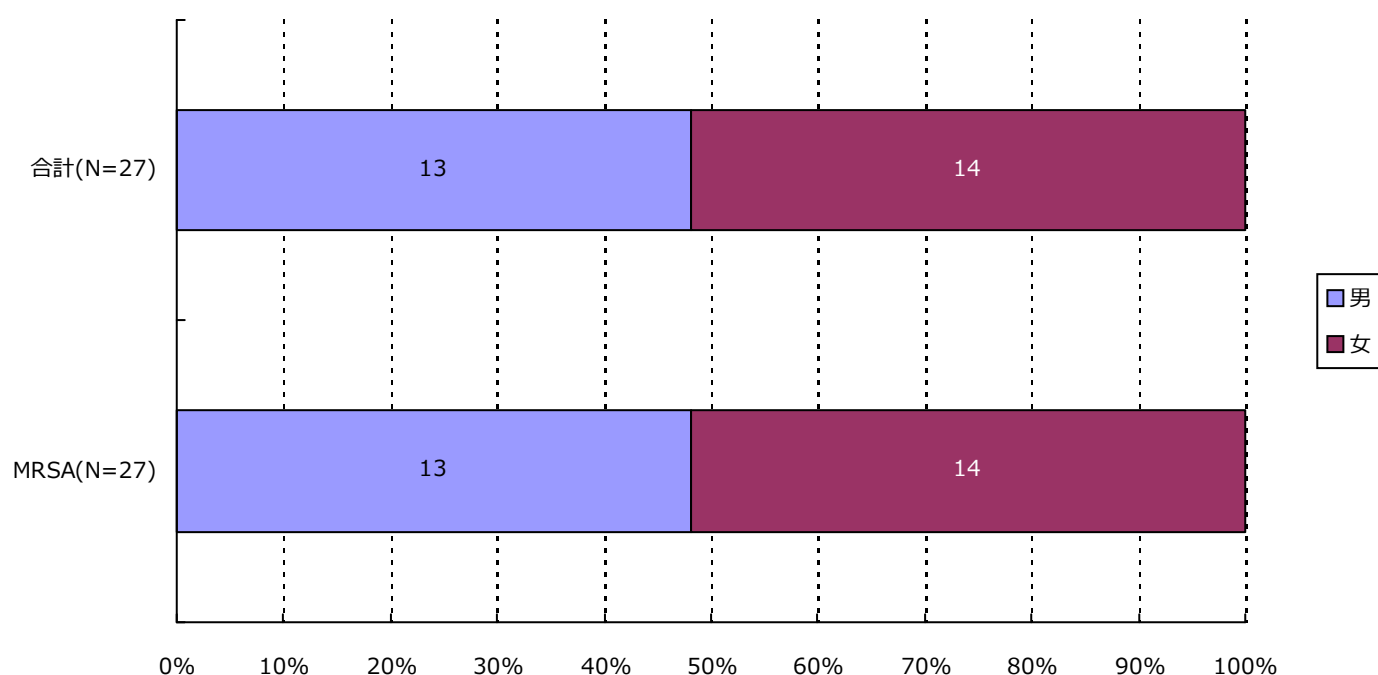


分類	合計	MRSA	VRSA	VRE	PRSP	MDRP	MDRA	CRE
男	12 ( 48.0% )	12 ( 48.0% )	0 ( - )	0 ( - )	0 ( - )	0 ( - )	0 ( - )	0 ( - )
女	13 ( 52.0% )	13 ( 52.0% )	0 ( - )	0 ( - )	0 ( - )	0 ( - )	0 ( - )	0 ( - )
合計	25	25	0	0	0	0	0	0



## 3. 耐性菌新規感染症・感染症患者の性別内訳

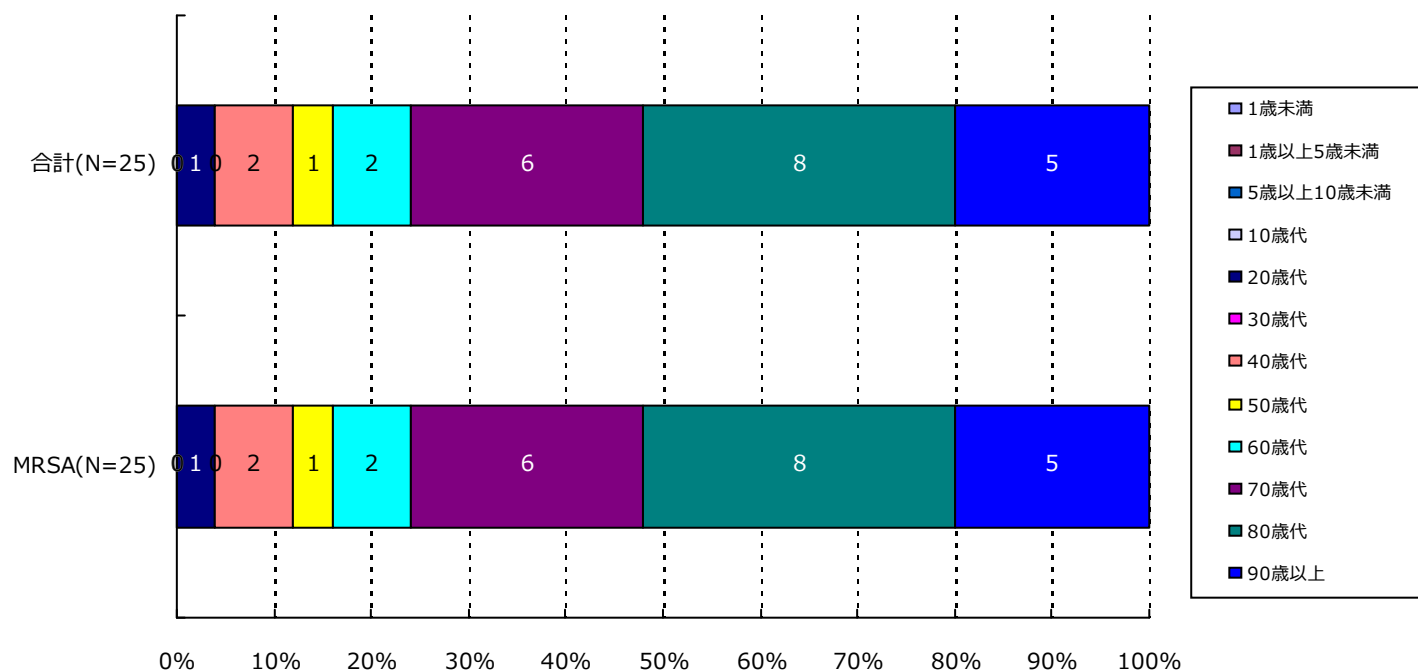
## 感染症患者



分類	合計	MRSA	VRSA	VRE	PRSP	MDRP	MDRA	CRE
男	13 ( 48.1% )	13 ( 48.1% )	0 ( - )	0 ( - )	0 ( - )	0 ( - )	0 ( - )	0 ( - )
女	14 ( 51.9% )	14 ( 51.9% )	0 ( - )	0 ( - )	0 ( - )	0 ( - )	0 ( - )	0 ( - )
合計	27	27	0	0	0	0	0	0

## 4. 耐性菌新規感染症・感染症患者の年齢別内訳

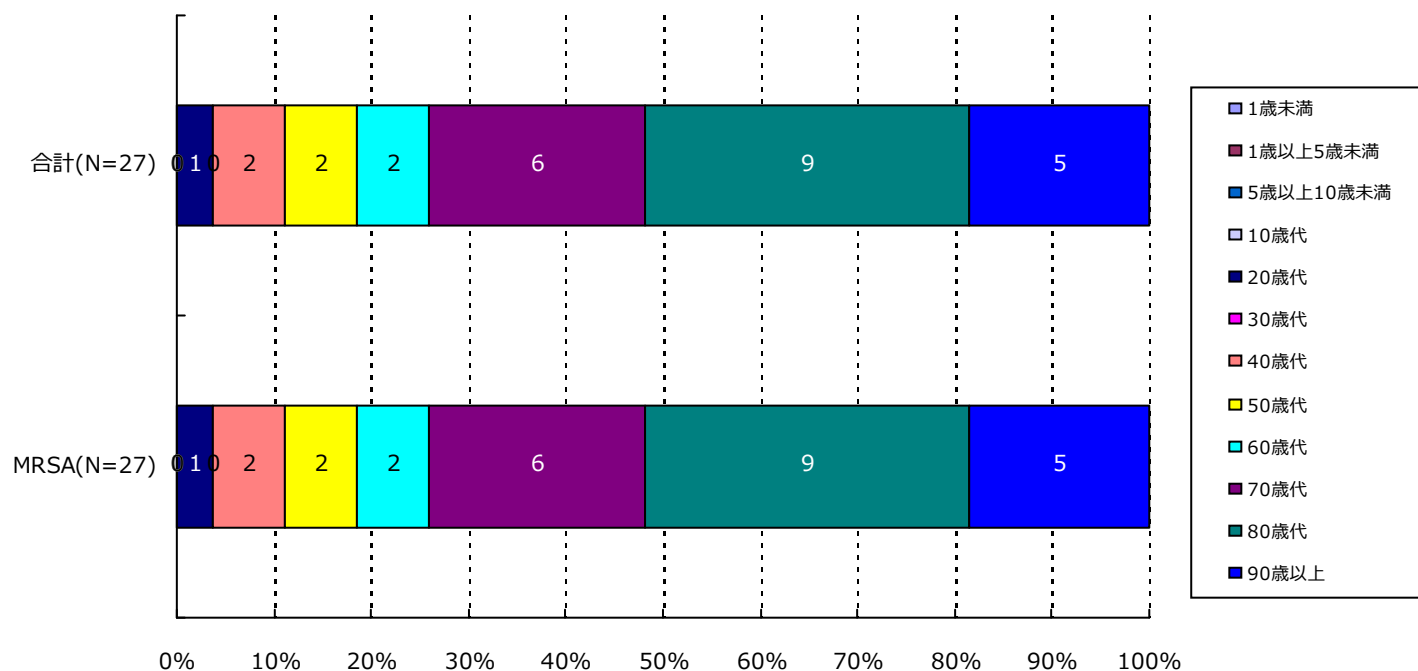
## 新規感染症患者



分類	合計	MRSA	VRSA	VRE	PRSP	MDRP	MDRA	CRE
1歳未満	0( -)	0( -)	0( -)	0( -)	0( -)	0( -)	0( -)	0( -)
1歳以上5歳未満	0( -)	0( -)	0( -)	0( -)	0( -)	0( -)	0( -)	0( -)
5歳以上10歳未満	0( -)	0( -)	0( -)	0( -)	0( -)	0( -)	0( -)	0( -)
10歳代	0( -)	0( -)	0( -)	0( -)	0( -)	0( -)	0( -)	0( -)
20歳代	1( 4.0%)	1( 4.0%)	0( -)	0( -)	0( -)	0( -)	0( -)	0( -)
30歳代	0( -)	0( -)	0( -)	0( -)	0( -)	0( -)	0( -)	0( -)
40歳代	2( 8.0%)	2( 8.0%)	0( -)	0( -)	0( -)	0( -)	0( -)	0( -)
50歳代	1( 4.0%)	1( 4.0%)	0( -)	0( -)	0( -)	0( -)	0( -)	0( -)
60歳代	2( 8.0%)	2( 8.0%)	0( -)	0( -)	0( -)	0( -)	0( -)	0( -)
70歳代	6( 24.0%)	6( 24.0%)	0( -)	0( -)	0( -)	0( -)	0( -)	0( -)
80歳代	8( 32.0%)	8( 32.0%)	0( -)	0( -)	0( -)	0( -)	0( -)	0( -)
90歳以上	5( 20.0%)	5( 20.0%)	0( -)	0( -)	0( -)	0( -)	0( -)	0( -)
合計	25	25	0	0	0	0	0	0

## 4. 耐性菌新規感染症・感染症患者の年齢別内訳

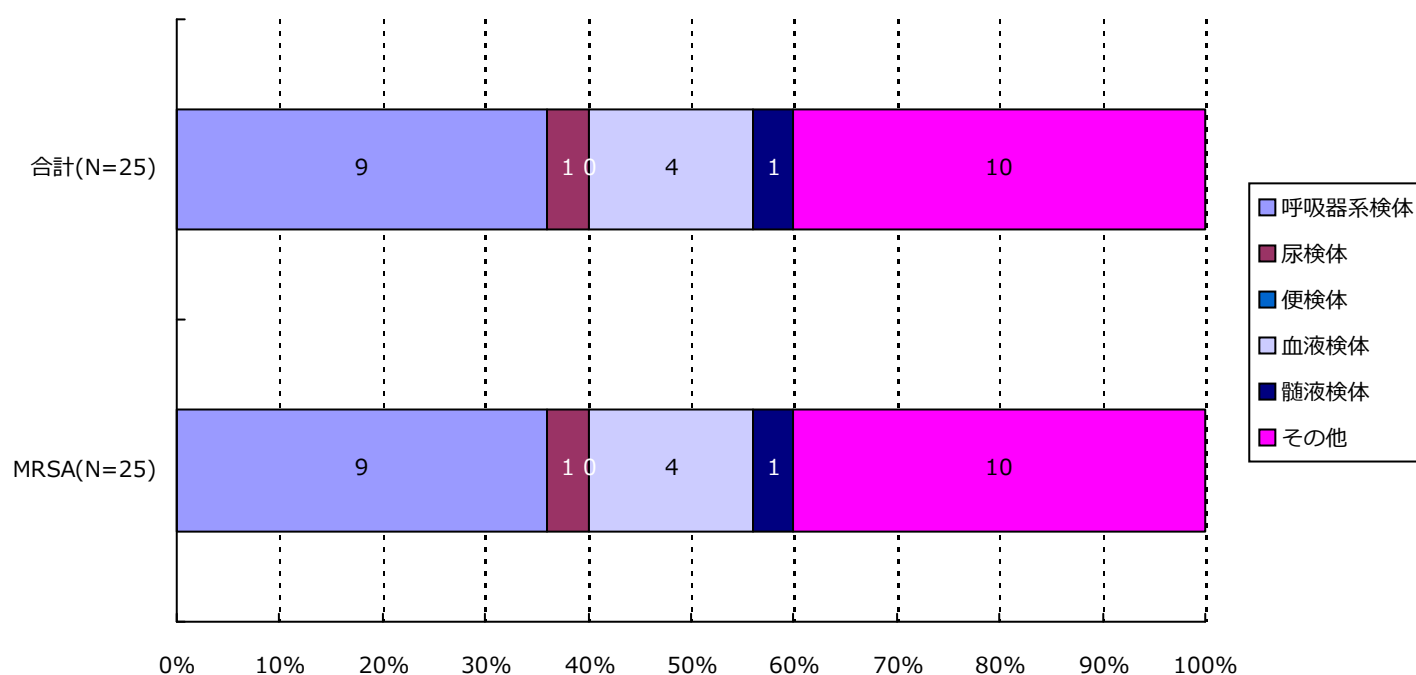
## 感染症患者



分類	合計	MRSA	VRSA	VRE	PRSP	MDRP	MDRA	CRE
1歳未満	0( -)	0( -)	0( -)	0( -)	0( -)	0( -)	0( -)	0( -)
1歳以上5歳未満	0( -)	0( -)	0( -)	0( -)	0( -)	0( -)	0( -)	0( -)
5歳以上10歳未満	0( -)	0( -)	0( -)	0( -)	0( -)	0( -)	0( -)	0( -)
10歳代	0( -)	0( -)	0( -)	0( -)	0( -)	0( -)	0( -)	0( -)
20歳代	1( 3.7%)	1( 3.7%)	0( -)	0( -)	0( -)	0( -)	0( -)	0( -)
30歳代	0( -)	0( -)	0( -)	0( -)	0( -)	0( -)	0( -)	0( -)
40歳代	2( 7.4%)	2( 7.4%)	0( -)	0( -)	0( -)	0( -)	0( -)	0( -)
50歳代	2( 7.4%)	2( 7.4%)	0( -)	0( -)	0( -)	0( -)	0( -)	0( -)
60歳代	2( 7.4%)	2( 7.4%)	0( -)	0( -)	0( -)	0( -)	0( -)	0( -)
70歳代	6( 22.2%)	6( 22.2%)	0( -)	0( -)	0( -)	0( -)	0( -)	0( -)
80歳代	9( 33.3%)	9( 33.3%)	0( -)	0( -)	0( -)	0( -)	0( -)	0( -)
90歳以上	5( 18.5%)	5( 18.5%)	0( -)	0( -)	0( -)	0( -)	0( -)	0( -)
合計	27	27	0	0	0	0	0	0

## 5. 耐性菌新規感染症・感染症患者の検体\*内訳

新規感染症患者

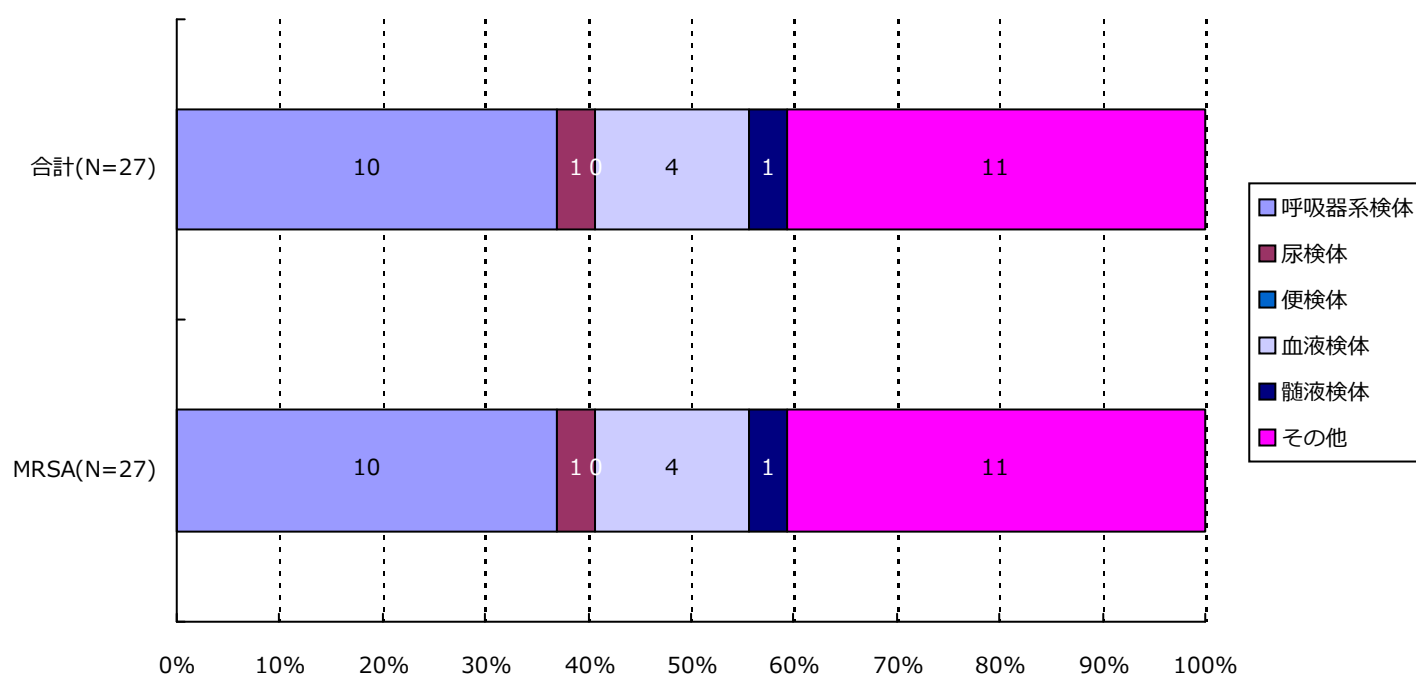


分類	合計	MRSA	VRSA	VRE	PRSP	MDRP	MDRA	CRE
呼吸器系	9( 36.0%)	9( 36.0%)	0( -)	0( -)	0( -)	0( -)	0( -)	0( -)
尿検体	1( 4.0%)	1( 4.0%)	0( -)	0( -)	0( -)	0( -)	0( -)	0( -)
便検体	0( -)	0( -)	0( -)	0( -)	0( -)	0( -)	0( -)	0( -)
血液検体	4( 16.0%)	4( 16.0%)	0( -)	0( -)	0( -)	0( -)	0( -)	0( -)
髄液検体	1( 4.0%)	1( 4.0%)	0( -)	0( -)	0( -)	0( -)	0( -)	0( -)
その他	10( 40.0%)	10( 40.0%)	0( -)	0( -)	0( -)	0( -)	0( -)	0( -)
合計	25	25	0	0	0	0	0	0

\*検体区分については巻末の資料1を参照

## 5. 耐性菌新規感染症・感染症患者の検体\*内訳

## 感染症患者

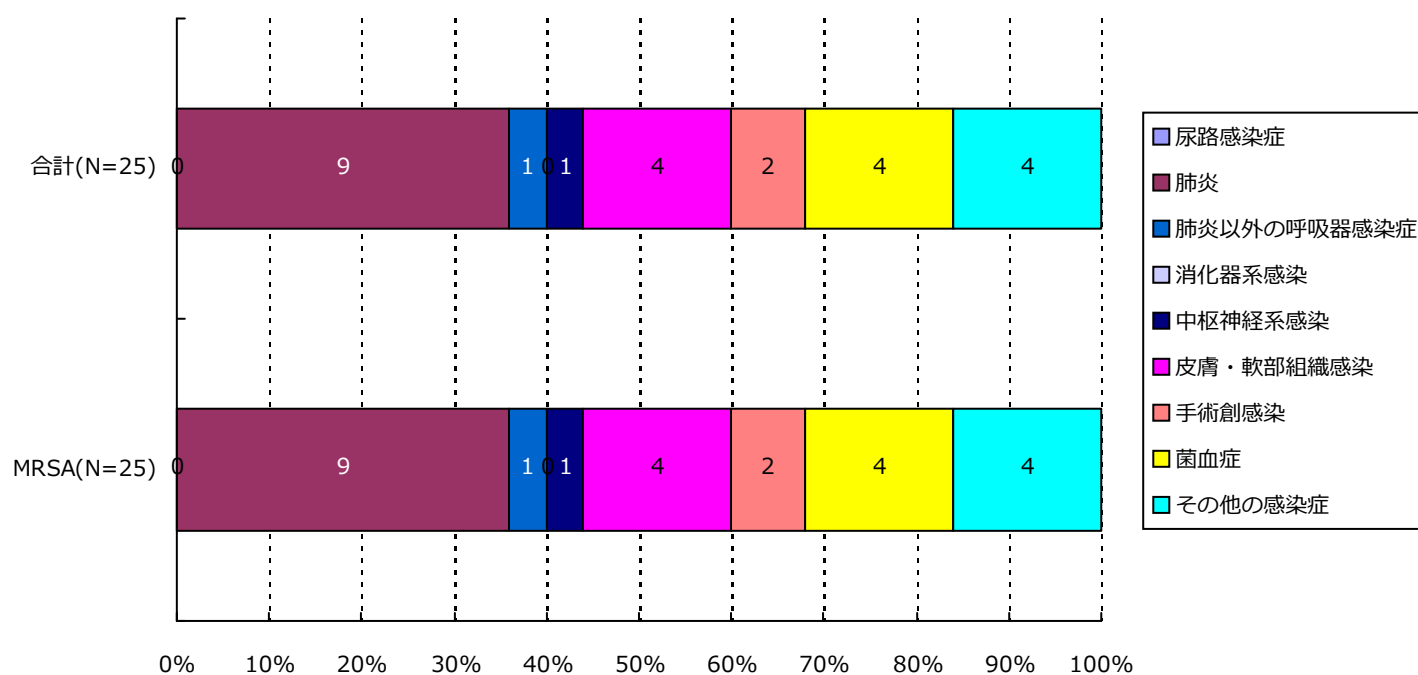


分類	合計	MRSA	VRSA	VRE	PRSP	MDRP	MDRA	CRE
呼吸器系	10( 37.0%)	10( 37.0%)	0( -)	0( -)	0( -)	0( -)	0( -)	0( -)
尿検体	1( 3.7%)	1( 3.7%)	0( -)	0( -)	0( -)	0( -)	0( -)	0( -)
便検体	0( -)	0( -)	0( -)	0( -)	0( -)	0( -)	0( -)	0( -)
血液検体	4( 14.8%)	4( 14.8%)	0( -)	0( -)	0( -)	0( -)	0( -)	0( -)
髄液検体	1( 3.7%)	1( 3.7%)	0( -)	0( -)	0( -)	0( -)	0( -)	0( -)
その他	11( 40.7%)	11( 40.7%)	0( -)	0( -)	0( -)	0( -)	0( -)	0( -)
合計	27	27	0	0	0	0	0	0

\*検体区分については巻末の資料 1 を参照

## 6. 耐性菌新規感染症・感染症患者の感染症名別内訳

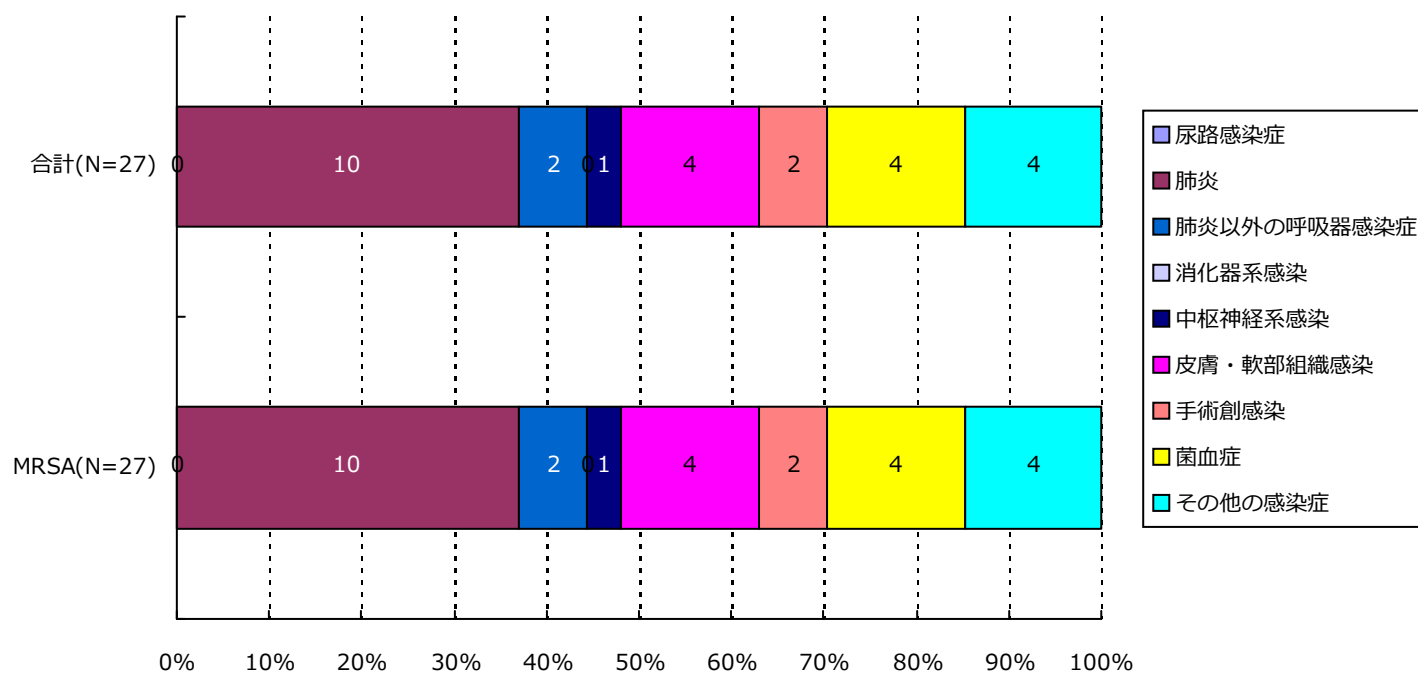
## 新規感染症患者



分類	合計	MRSA	VRSA	VRE	PRSP	MDRP	MDRA	CRE
尿路	0( -)	0( -)	0( -)	0( -)	0( -)	0( -)	0( -)	0( -)
肺炎	9( 36.0%)	9( 36.0%)	0( -)	0( -)	0( -)	0( -)	0( -)	0( -)
肺炎以外	1( 4.0%)	1( 4.0%)	0( -)	0( -)	0( -)	0( -)	0( -)	0( -)
消化器系	0( -)	0( -)	0( -)	0( -)	0( -)	0( -)	0( -)	0( -)
中枢神経系	1( 4.0%)	1( 4.0%)	0( -)	0( -)	0( -)	0( -)	0( -)	0( -)
皮膚・軟部	4( 16.0%)	4( 16.0%)	0( -)	0( -)	0( -)	0( -)	0( -)	0( -)
手術創	2( 8.0%)	2( 8.0%)	0( -)	0( -)	0( -)	0( -)	0( -)	0( -)
菌血症	4( 16.0%)	4( 16.0%)	0( -)	0( -)	0( -)	0( -)	0( -)	0( -)
その他	4( 16.0%)	4( 16.0%)	0( -)	0( -)	0( -)	0( -)	0( -)	0( -)
合計	25	25	0	0	0	0	0	0

## 6. 耐性菌新規感染症・感染症患者の感染症名別内訳

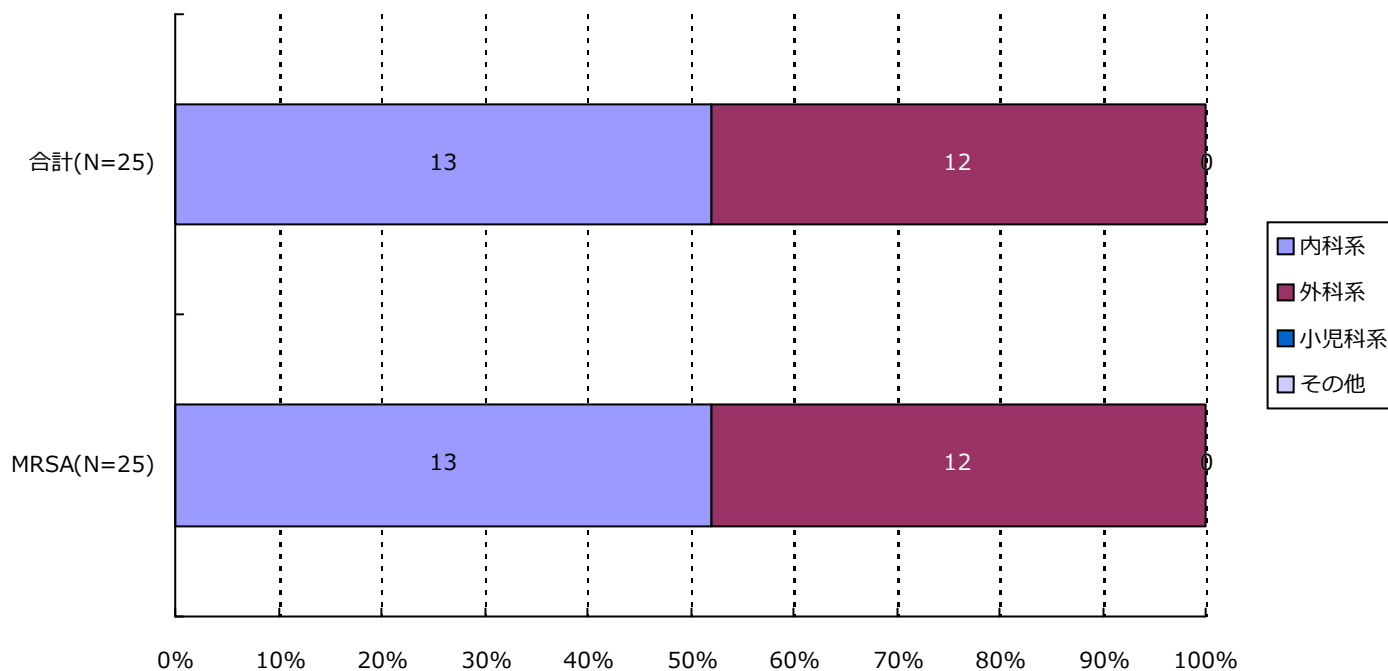
## 感染症患者



分類	合計	MRSA	VRSA	VRE	PRSP	MDRP	MDRA	CRE
尿路	0( -)	0( -)	0( -)	0( -)	0( -)	0( -)	0( -)	0( -)
肺炎	10( 37.0%)	10( 37.0%)	0( -)	0( -)	0( -)	0( -)	0( -)	0( -)
肺炎以外	2( 7.4%)	2( 7.4%)	0( -)	0( -)	0( -)	0( -)	0( -)	0( -)
消化器系	0( -)	0( -)	0( -)	0( -)	0( -)	0( -)	0( -)	0( -)
中枢神経系	1( 3.7%)	1( 3.7%)	0( -)	0( -)	0( -)	0( -)	0( -)	0( -)
皮膚・軟部	4( 14.8%)	4( 14.8%)	0( -)	0( -)	0( -)	0( -)	0( -)	0( -)
手術創	2( 7.4%)	2( 7.4%)	0( -)	0( -)	0( -)	0( -)	0( -)	0( -)
菌血症	4( 14.8%)	4( 14.8%)	0( -)	0( -)	0( -)	0( -)	0( -)	0( -)
その他	4( 14.8%)	4( 14.8%)	0( -)	0( -)	0( -)	0( -)	0( -)	0( -)
合計	27	27	0	0	0	0	0	0

## 7. 耐性菌新規感染症・感染症患者の診療科\*別内訳

新規感染症患者



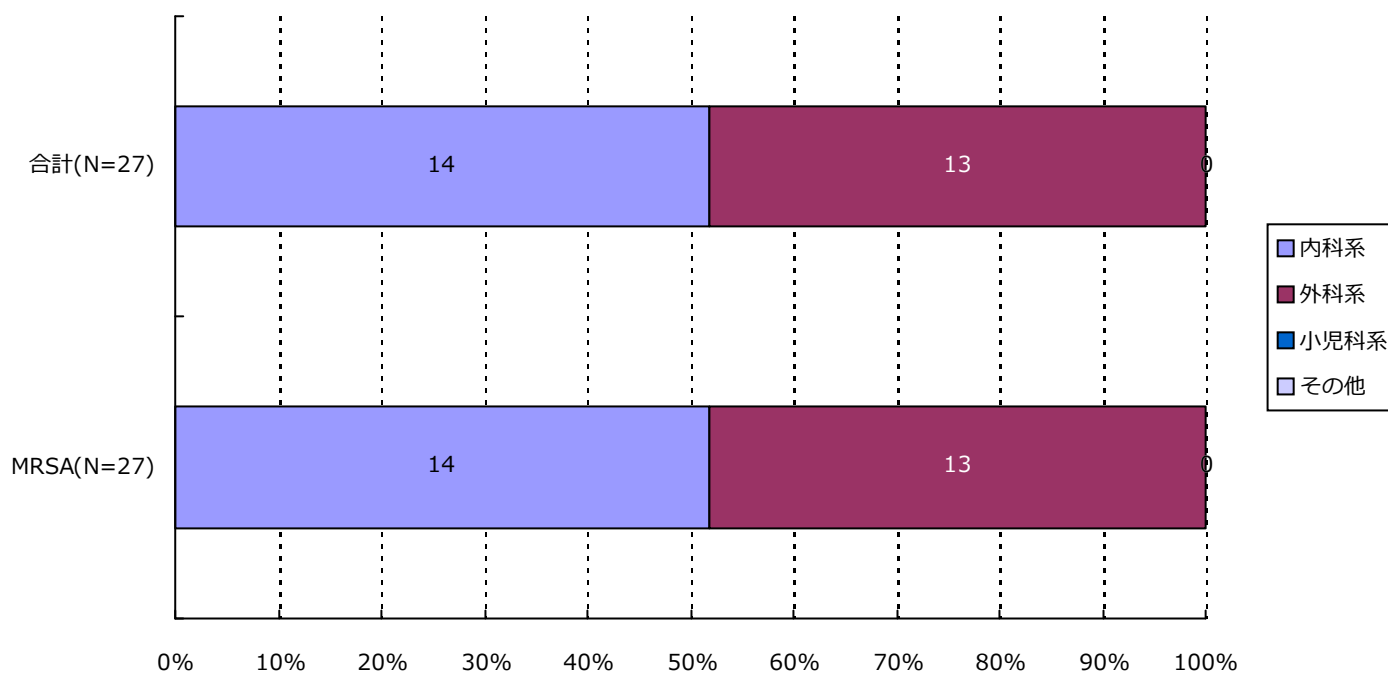
分類	合計	MRSA	VRSA	VRE	PRSP	MDRP	MDRA	CRE
内科系	13( 52.0%)	13( 52.0%)	0( -)	0( -)	0( -)	0( -)	0( -)	0( -)
外科系	12( 48.0%)	12( 48.0%)	0( -)	0( -)	0( -)	0( -)	0( -)	0( -)
小児科系	0( -)	0( -)	0( -)	0( -)	0( -)	0( -)	0( -)	0( -)
その他	0( -)	0( -)	0( -)	0( -)	0( -)	0( -)	0( -)	0( -)
合計	25	25	0	0	0	0	0	0

\*診療科の内訳については巻末の資料2を参照



## 7. 耐性菌新規感染症・感染症患者の診療科\*別内訳

感染症患者



分類	合計	MRSA	VRSA	VRE	PRSP	MDRP	MDRA	CRE
内科系	14( 51.9%)	14( 51.9%)	0( -)	0( -)	0( -)	0( -)	0( -)	0( -)
外科系	13( 48.1%)	13( 48.1%)	0( -)	0( -)	0( -)	0( -)	0( -)	0( -)
小児科系	0( -)	0( -)	0( -)	0( -)	0( -)	0( -)	0( -)	0( -)
その他	0( -)	0( -)	0( -)	0( -)	0( -)	0( -)	0( -)	0( -)
合計	27	27	0	0	0	0	0	0

\*診療科の内訳については巻末の資料2を参照

## ・ 資料 1

呼吸器系検体	喀出痰
	気管内採痰
	気管支洗浄液
	咽頭粘液
	鼻腔内
	口腔内
	生検材料(肺)
	胸水
	その他(呼吸器)
尿検体	自然排尿
	採尿カテーテル
	留置カテーテル
	カテーテル尿
便検体	糞便
血液検体	静脈血
	動脈血
髄液検体	髄液
その他	尿道分泌液
	膣分泌液
	胃・十二指腸液
	胆汁
	生検材料(消化管)
	腹水
	関節液
	その他

## ・ 資料 2

内科系	内科
	循環器内科
	神経内科
	呼吸器内科
	消化器内科
	胃腸科
	内分泌・代謝内科
	腎臓内科
	糖尿病内科
	アレルギー・膠原病内科
	膠原病内科
	アレルギー内科
	リウマチ内科
	血液内科
	感染症内科
	老人内科
	心療内科
外科系	外科
	消化器外科
	肛門科
	肝胆脾外科
	心血管外科
	内分泌外科
	呼吸器外科
	小児外科
	小児循環器外科
	小児消化器外科
	産婦人科
	産科
	婦人科
	整形外科
	美容外科
	眼科
	耳鼻咽喉科
	気管食道科
	泌尿器科
	皮膚・泌尿器科
小児科系	皮膚科
	脳神経外科
	形成外科
	歯科口腔外科
	歯科
	小児歯科
	矯正歯科
	口腔外科
	手術部
	移植・人工臓器科
	小児科
	新生児科
	新生児集中治療部(NICU)
	周産期センター
その他	性病科
	神経科
	精神科
	放射線科
	総合診療部
	救急部
	救急・集中治療部
	集中治療部(ICU)
	冠動脈疾患集中治療部(CCU)
	内視鏡科
	透析科
	理学療法・リハビリテーション科
	理学療法科
	リハビリテーション科
	麻酔科
	その他

精度管理について

四半期報ではVRSAに対してのみ、報告医療機関にその真偽を確認し誤報告を除外している。

# 資料 3 厚生労働省 院内感染対策サーベイランス 薬剤耐性菌 判定基準 (Ver.3.1)

菌名	概要*	菌名コード	微量液体希釈法の基準*	ディスク拡散法の基準
メチシリン耐性黄色ブドウ球菌 (MRSA)	MPIPC が “R” の <i>Staphylococcus aureus</i> (または CFX がディスク拡散法で “R”)、または選択培地で MRSA と確認された菌	1301、1303	MPIPC $\geq$ 4 $\mu$ g/ml	MPIPC $\leq$ 10mm または CFX $\leq$ 21mm
バンコマイシン耐性黄色ブドウ球菌 (VRSA)	VCM が微量液体希釈法で “R” の <i>Staphylococcus aureus</i>	1301、1303-1306	VCM $\geq$ 16 $\mu$ g/ml	
バンコマイシン耐性腸球菌 (VRE)	下記のいずれかの条件を満たす <i>Enterococcus</i> spp. ・ VCM が微量液体希釈法で耐性 + ・ VCM がディスク拡散法で “R” ・ 選択培地で VRE と確認された菌 注) 種の同定が行われていない <i>Enterococcus</i> sp. は除く	1201、1202、1205、1206、1209、1210、1213-1217	VCM $\geq$ 16 $\mu$ g/ml +	VCM $\leq$ 14mm
ペニシリン耐性肺炎球菌 (PRSP)	PCG が微量液体希釈法で耐性 +、または MPIPC がディスク拡散法で “S 以外” の <i>Streptococcus pneumoniae</i>	1131	PCG $\geq$ 0.125 $\mu$ g/ml +	MPIPC $\leq$ 19mm または PCG が試薬会社の基準で “S 以外” (例 $\leq$ 23mm) ‡
多剤耐性緑膿菌 (MDRP)	下記のすべての条件を満たす <i>Pseudomonas aeruginosa</i> ・ カルバペネム系 (IPM、MEPM のいずれか) が微量液体希釈法で耐性 +、またはディスク拡散法で “R” ・ アミノグリコシド系は AMK が微量液体希釈法で耐性 +、またはディスク拡散法で “R” ・ フルオロキノロン系が “R” (NFLX、OFLX、LVFX、LFLX、CPFX、GFLX のいずれか)	4001	IPM・MEPM $\geq$ 16 $\mu$ g/ml + AMK $\geq$ 32 $\mu$ g/ml + NFLX $\geq$ 16 $\mu$ g/ml OFLX・LVFX・LFLX・GFLX $\geq$ 8 $\mu$ g/ml CPFX $\geq$ 4 $\mu$ g/ml	IPM・MEPM $\leq$ 13mm + AMK $\leq$ 14mm NFLX・OFLX $\leq$ 12mm LVFX $\leq$ 13mm、LFLX $\leq$ 18mm CPFX $\leq$ 15mm、GFLX $\leq$ 14mm
多剤耐性アシネトバクター属 (MDRA)	下記のすべての条件を満たす <i>Acinetobacter</i> spp. ・ カルバペネム系が “R” (IPM、MEPM のいずれか) ・ アミノグリコシド系は AMK が微量液体希釈法で耐性 +、またはディスク拡散法で “R” ・ フルオロキノロン系が “R” (LVFX、CPFX、GFLX のいずれか)	4400-4403	IPM・MEPM $\geq$ 16 $\mu$ g/ml AMK $\geq$ 32 $\mu$ g/ml + LVFX・GFLX $\geq$ 8 $\mu$ g/ml CPFX $\geq$ 4 $\mu$ g/ml	IPM・MEPM $\leq$ 13mm AMK $\leq$ 14mm LVFX $\leq$ 13mm、GFLX $\leq$ 14mm CPFX $\leq$ 15mm
カルバペネム耐性腸内細菌科細菌 (CRE)	下記のいずれかの条件を満たす腸内細菌科細菌 ・ MEPM が耐性 + ・ IPM が耐性 +、かつ CMZ が “R”	2000-2691、3150-3151	MEPM $\geq$ 2 $\mu$ g/ml + IPM $\geq$ 2 $\mu$ g/ml + かつ CMZ $\geq$ 64 $\mu$ g/ml	MEPM $\leq$ 22mm IPM $\leq$ 22mm、かつ CMZ $\leq$ 12mm

\* 原則 S,I,R の判定は CLSI2012(M100-S22)に準拠

+ 感染症発生動向調査の基準に準拠

‡ PR(I)SP のスクリーニングにディスク拡散法で PCG を用いることは推奨されていないが、国内の現状を考慮し採用