

# 家計調査報告

—2020年(令和2年)9月分及び7～9月期平均—

【I 2020年9月分】

## 消費支出

消費支出(二人以上の世帯)は、1世帯当たり269,863円

前年同月比

実質10.2%の減少

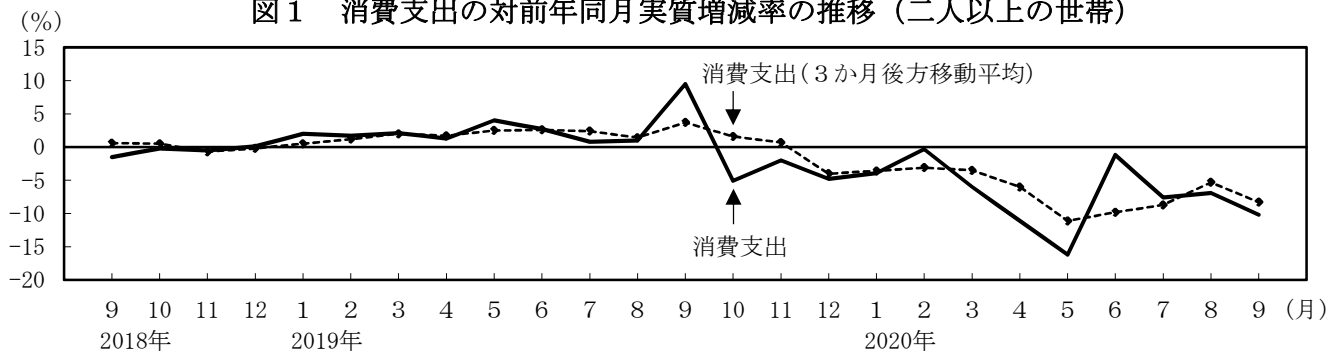
名目10.2%の減少

前月比(季節調整値)

実質3.8%の増加

## 1 消費支出の推移

図1 消費支出の対前年同月実質増減率の推移(二人以上の世帯)

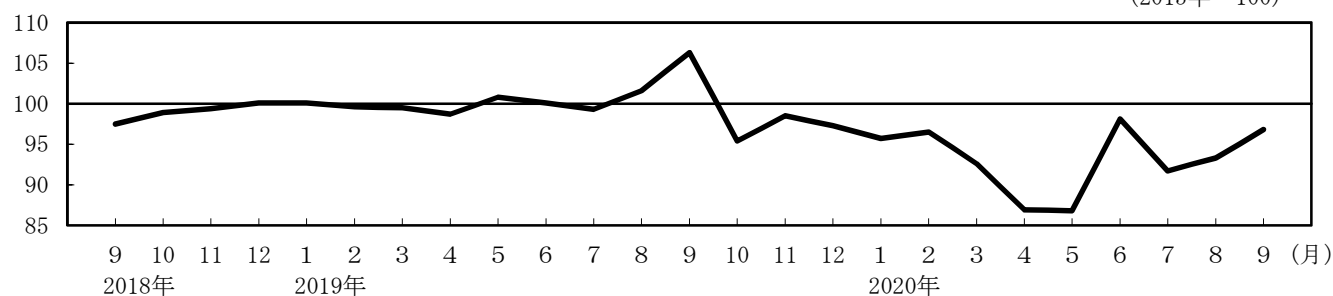


注1 3か月後方移動平均は、すう勢的な動向を見るため、当月を含む直近3か月間の金額を平均した値である。

2 2018年及び2019年(ゴシック体)は変動調整値。変動調整値の詳細は統計局ホームページに掲載している。

[URL] <https://www.stat.go.jp/data/kakei/longtime/index.html#hendo>

図2 消費支出(季節調整済実質指数)の推移(二人以上の世帯)(2015年=100)



注1 季節調整の方法は、センサス局法(X-12-ARIMA)を用いた。季節調整値は、例年1月分公表時に、過去に遡って改定している。

2 指数は、2018年1月に行った調査で使用する家計簿の改正の影響による変動を含むため、時系列比較の際には注意が必要

## 2 消費支出とその内訳

表1 消費支出の内訳（2020年9月 - 二人以上の世帯）

| 費 目<br>（品目分類 <sup>注1</sup> ） | 金 額<br>（円） | 対前年同月増減率(%) |         | 実質増減<br>率 へ の<br>寄 与 度<br>(%) | 摘 要 <sup>注2</sup>         | 備 考         |
|------------------------------|------------|-------------|---------|-------------------------------|---------------------------|-------------|
|                              |            | 名 目         | 実 質     |                               |                           |             |
| 消 費 支 出                      | 269,863    | -10.2       | -10.2   | -                             |                           | 12か月連続の実質減少 |
| 食 料                          | 78,710     | -1.5        | -3.3    | -0.88                         | <減 少> 外食,果物など             | 7 か月連続の実質減少 |
| 住 居                          | 17,001     | -4.9        | -6.8    | -0.40                         | <減 少> 設備修繕・維持,家賃地代        | 2 か月ぶりの実質減少 |
| 光 熱 ・ 水 道                    | 19,679     | 1.7         | 4.0     | 0.26                          | <増 加> 電気代,ガス代             | 4 か月連続の実質増加 |
| 家具・家事用品                      | 12,198     | -25.5       | -27.7   | -1.50                         | <減 少> 家庭用耐久財,家事用消耗品など     | 5 か月ぶりの実質減少 |
| 被 服 及 び 履 物                  | 7,564      | -28.5       | -29.7   | -1.05                         | <減 少> 洋服,履物類など            | 12か月連続の実質減少 |
| 保 健 医 療                      | 13,312     | -12.1       | -12.5   | -0.63                         | <減 少> 保健医療サービス,医薬品など      | 4 か月ぶりの実質減少 |
| 交 通 ・ 通 信                    | 41,869     | -8.8        | -9.2    | -1.40                         | <減 少> 交通,通信               | 12か月連続の実質減少 |
| 教 育                          | 12,477     | -16.3       | -6.7    | -0.33                         | <減 少> 授業料など               | 2 か月ぶりの実質減少 |
| 教 養 娛 楽 <sup>注3</sup>        | 24,228     | -21.6       | -20.2   | -2.08                         | <減 少> 教養娯楽サービス,教養娯楽用耐久財など | 10か月連続の実質減少 |
| その他の消費支出                     | 42,826     | -13.8       | (-13.8) | (-2.28)                       | <減 少> 諸雑費,交際費             | 3 か月連続の実質減少 |
| 消 費 支 出<br>（除く住居等）           | 233,529    | -11.9       | -11.9   | -                             |                           | 12か月連続の実質減少 |

「住居」のほか、「自動車等購入」、「贈与金」、「仕送り金」（いずれも用途分類の金額）を除いている。  
また、実質化には消費者物価指数（持家の帰属家賃を除く総合）を用いた。

注1 2018年1月分から、「交際費」のうち他の世帯への贈答品やサービスの支出を「その他の消費支出」に含める用途分類から、各費目に含める品目分類に変更した。

注2 「摘要」欄は、消費支出の実質増減率への寄与度の大きい項目を掲載した。

注3 「その他の消費支出」の（ ）内は、消費者物価指数（持家の帰属家賃を除く総合）を用いて実質化した。

### 消費支出の実質増減率に寄与した主な中分類項目及び品目

| 中 分 類    | 品 目      | 実質寄与度    | 実質寄与度    |
|----------|----------|----------|----------|
| <増加項目>   |          |          |          |
| 自動車等関係費  | 自動車購入    | [ 0.51]  | [ 1.06]  |
|          | 自動車等関連用品 | .....    | [ 0.07]  |
| 電気代      |          | [ 0.26]  |          |
| 肉類       | 牛肉       | [ 0.18]  | [ 0.07]  |
|          | 豚肉       | .....    | [ 0.04]  |
| <減少項目>   |          |          |          |
| 教養娯楽サービス | 外国パック旅行費 | .....    | .....    |
|          | 国内パック旅行費 | [ -1.55] | [ -0.47] |
|          | 鉄道運賃     | .....    | [ -0.23] |
| 交通       | 鉄道通学定期代  | [ -1.40] | [ -0.44] |
|          | 飲酒代      | .....    | [ -0.23] |
| 外食       | 洋食       | [ -1.11] | [ -0.25] |
|          | 電気冷蔵庫    | .....    | [ -0.09] |
| 家庭用耐久財   | 電気洗濯機    | [ -0.95] | [ -0.18] |
|          |          | .....    | [ -0.13] |

注 主な中分類項目を寄与度順に掲載した。

## 実 収 入

勤労者世帯の実収入(二人以上の世帯)は、 1世帯当たり 469,235 円

前年同月比

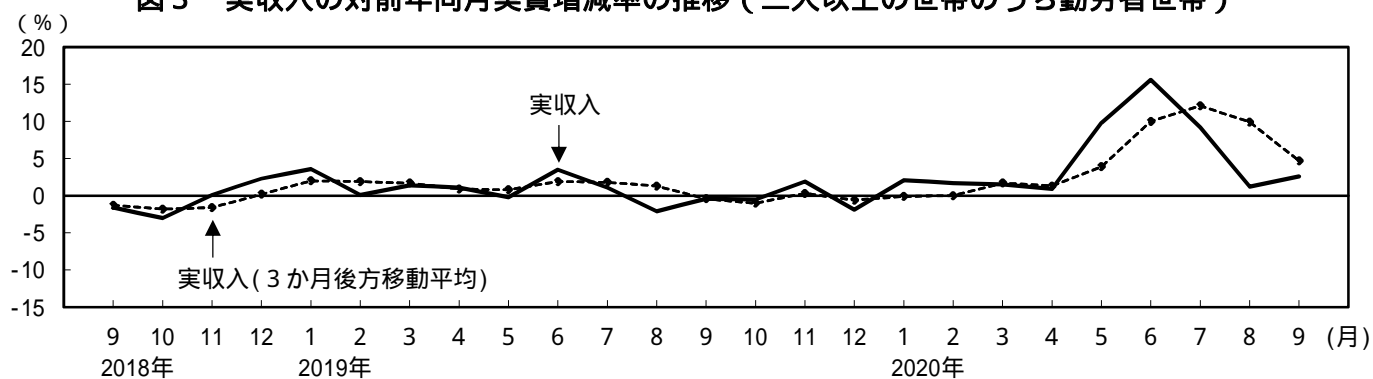
実質 2.6%の増加

名目 2.6%の増加

### 3 勤労者世帯の収支

#### (1) 勤労者世帯の実収入の推移

図3 実収入の対前年同月実質増減率の推移(二人以上の世帯のうち勤労者世帯)



|                | 2019年 |      |     |      | 2020年 |     |     |     |     |      |      |     |     |
|----------------|-------|------|-----|------|-------|-----|-----|-----|-----|------|------|-----|-----|
|                | 9月    | 10月  | 11月 | 12月  | 1月    | 2月  | 3月  | 4月  | 5月  | 6月   | 7月   | 8月  | 9月  |
| 実 収 入          | -0.4  | -0.5 | 1.9 | -1.9 | 2.1   | 1.7 | 1.5 | 0.9 | 9.8 | 15.6 | 9.2  | 1.2 | 2.6 |
| (参考) 3か月後方移動平均 | -0.4  | -1.0 | 0.3 | -0.6 | -0.1  | 0.0 | 1.7 | 1.3 | 3.9 | 10.0 | 12.1 | 9.9 | 4.7 |

注 2018年及び2019年(ゴシック体)は変動調整値

#### (2) 勤労者世帯の収支の内訳

表2 収支の内訳(2020年9月 - 二人以上の世帯のうち勤労者世帯)

| 項 目         | 金 額<br>(円) | 対前年同月増減率(%) |              | 実質増減<br>率への<br>寄与度<br>(%) | 備 考                                  |
|-------------|------------|-------------|--------------|---------------------------|--------------------------------------|
|             |            | 名 目         | 実 質          |                           |                                      |
| 実 収 入       | 469,235    | 2.6         | 2.6          | -                         | 9か月連続の実質増加                           |
| 世 帯 主 収 入   | 354,726    | -1.3        | -1.3         | -1.02                     | 4か月連続の実質減少                           |
| 定 期 収 入     | 346,687    | -1.3        | -1.3         | -1.03                     | 4か月連続の実質減少                           |
| 配 偶 者 の 収 入 | 80,596     | 12.0        | 12.0         | 1.89                      | 12か月連続の実質増加                          |
| 他の世帯員収入     | 15,337     | 12.8        | 12.8         | 0.38                      | 3か月連続の実質増加                           |
| 非 消 費 支 出   | 88,250     | 1.2         | -            | -                         | 2か月連続の増加                             |
| 可 処 分 所 得   | 380,986    | 2.9         | 2.9          | -                         | 5か月連続の実質増加                           |
| 消 費 支 出     | 304,161    | -7.7        | -7.7         | -                         | 12か月連続の実質減少                          |
| 平均消費性向(%)   | 79.8       | (前年同月) 89.1 | (ポイント差) -9.3 | -                         | 季節調整値でみると67.9%で、前月に比べ3.9ポイントの上昇となった。 |

注1 「非消費支出」とは、税金や社会保険料など、世帯の自由にならない支出である。

「可処分所得」とは、実収入から非消費支出を差し引いた額で、いわゆる手取り収入のことである。

「平均消費性向」とは、可処分所得に対する消費支出の割合である。

2 実収入には、勤め先収入(世帯主収入、配偶者の収入及び他の世帯員収入)のほか、事業・内職収入、社会保障給付、財産収入などが含まれる。

2018年及び2019年の「対前年同月（名目、実質）増減率」欄のゴシック体の値は変動調整値

第 1 表 主 要 家 計 指 標

| 月                         |           | 人 以 上       |         |                     |             |        |                 |                  |                 |        |                 |        |        |              |           |
|---------------------------|-----------|-------------|---------|---------------------|-------------|--------|-----------------|------------------|-----------------|--------|-----------------|--------|--------|--------------|-----------|
|                           |           | 世帯人員<br>(人) | 消費支出    | 消費支出<br>(除く<br>住居等) | ( 品 目 分 類 ) |        |                 |                  |                 |        |                 |        |        |              |           |
|                           |           |             |         |                     | 食 料         | 住 居    | 光 熱<br>・<br>水 道 | 家 具<br>・<br>家事用品 | 被 服<br>及<br>履 物 | 保健医療   | 交 通<br>・<br>通 信 | 教 育    | 教養娯楽   | その他の<br>消費支出 | うち<br>諸雑費 |
| 実<br>数<br><br>(円)         | 2018年 9 月 | 2.97        | 271,273 | 238,000             | 76,499      | 15,833 | 19,607          | 9,855            | 9,051           | 11,919 | 40,066          | 13,465 | 27,379 | 47,599       | 23,683    |
|                           | 10        | 2.98        | 290,396 | 252,559             | 79,016      | 19,163 | 19,394          | 10,788           | 11,120          | 13,860 | 43,161          | 17,092 | 28,053 | 48,749       | 23,195    |
|                           | 11        | 2.98        | 281,041 | 243,888             | 76,828      | 19,194 | 18,822          | 11,847           | 13,106          | 13,768 | 41,891          | 9,552  | 28,088 | 47,943       | 24,090    |
|                           | 12        | 2.98        | 329,271 | 288,213             | 98,805      | 20,962 | 22,230          | 14,654           | 13,955          | 14,420 | 42,431          | 10,148 | 34,474 | 57,192       | 27,391    |
|                           | 2019年 1 月 | 2.98        | 296,345 | 254,810             | 75,783      | 16,278 | 27,288          | 10,455           | 12,639          | 13,363 | 41,515          | 10,884 | 29,377 | 58,760       | 24,396    |
|                           | 2         | 2.98        | 271,232 | 238,163             | 71,507      | 14,347 | 29,286          | 9,119            | 8,906           | 13,110 | 44,418          | 9,652  | 26,577 | 44,311       | 22,285    |
|                           | 3         | 2.97        | 309,274 | 265,833             | 80,302      | 16,090 | 26,828          | 10,724           | 13,286          | 13,988 | 47,212          | 13,839 | 31,014 | 55,991       | 24,505    |
|                           | 4         | 2.97        | 301,136 | 261,190             | 77,463      | 14,912 | 23,455          | 9,631            | 11,501          | 13,198 | 43,064          | 22,023 | 31,858 | 54,032       | 22,172    |
|                           | 5         | 2.97        | 300,901 | 264,277             | 81,049      | 18,692 | 23,224          | 12,061           | 12,428          | 13,178 | 44,881          | 13,111 | 32,370 | 49,907       | 25,044    |
|                           | 6         | 2.97        | 276,882 | 243,759             | 77,452      | 17,085 | 18,933          | 12,492           | 11,105          | 14,174 | 40,359          | 7,991  | 29,805 | 47,485       | 23,904    |
|                           | 7         | 2.96        | 288,026 | 249,718             | 79,879      | 19,267 | 17,679          | 12,764           | 10,720          | 14,418 | 45,524          | 9,294  | 29,737 | 48,743       | 24,877    |
|                           | 8         | 2.96        | 296,327 | 256,390             | 85,996      | 16,260 | 17,990          | 13,447           | 9,131           | 13,423 | 47,721          | 7,569  | 33,754 | 51,035       | 25,291    |
|                           | 9         | 2.96        | 300,609 | 265,066             | 79,894      | 17,869 | 19,343          | 16,363           | 10,581          | 15,150 | 45,913          | 14,912 | 30,910 | 49,675       | 25,279    |
|                           | 10        | 2.96        | 279,671 | 239,668             | 77,542      | 17,370 | 18,565          | 9,515            | 10,164          | 13,727 | 40,531          | 13,403 | 27,538 | 51,315       | 22,855    |
|                           | 11        | 2.96        | 278,765 | 242,175             | 78,575      | 19,009 | 18,670          | 10,747           | 12,452          | 14,783 | 41,876          | 7,342  | 29,904 | 45,407       | 23,335    |
|                           | 12        | 2.96        | 321,380 | 284,111             | 100,093     | 18,056 | 22,149          | 13,278           | 12,763          | 15,611 | 42,754          | 7,918  | 35,305 | 53,454       | 25,768    |
|                           | 2020年 1 月 | 2.96        | 287,173 | 245,248             | 76,011      | 16,070 | 25,688          | 9,481            | 12,184          | 13,880 | 38,918          | 8,719  | 28,174 | 58,048       | 25,060    |
|                           | 2         | 2.96        | 271,735 | 235,000             | 75,469      | 14,966 | 27,273          | 10,084           | 8,324           | 14,236 | 42,390          | 8,392  | 25,597 | 45,005       | 22,372    |
|                           | 3         | 2.96        | 292,214 | 247,996             | 79,509      | 16,811 | 26,712          | 10,699           | 9,956           | 14,143 | 47,231          | 10,530 | 24,996 | 51,628       | 25,201    |
|                           | 4         | 2.96        | 267,922 | 229,961             | 73,919      | 16,642 | 24,734          | 9,705            | 5,199           | 12,894 | 39,111          | 19,278 | 21,123 | 45,318       | 20,478    |
|                           | 5         | 2.96        | 252,017 | 223,142             | 78,272      | 14,170 | 21,358          | 12,620           | 7,780           | 12,322 | 34,248          | 9,288  | 20,325 | 41,634       | 20,542    |
|                           | 6         | 2.95        | 273,699 | 240,972             | 77,246      | 18,584 | 19,777          | 16,414           | 10,780          | 14,529 | 37,746          | 6,901  | 23,710 | 48,011       | 25,063    |
|                           | 7         | 2.95        | 266,897 | 236,593             | 79,290      | 16,911 | 17,779          | 15,368           | 8,659           | 15,090 | 36,535          | 8,214  | 23,874 | 45,178       | 24,102    |
|                           | 8         | 2.95        | 276,360 | 241,712             | 85,038      | 16,756 | 18,747          | 14,933           | 7,379           | 15,041 | 41,833          | 7,125  | 25,234 | 44,274       | 24,747    |
|                           | 9         | 2.95        | 269,863 | 233,529             | 78,710      | 17,001 | 19,679          | 12,198           | 7,564           | 13,312 | 41,869          | 12,477 | 24,228 | 42,826       | 22,211    |
| 対前年同月<br>名目増減率<br><br>(%) | 2018年 9 月 | -           | -0.1    | 0.9                 | 0.2         | -3.1   | 3.1             | -2.0             | 1.1             | -6.4   | 1.4             | -2.2   | -1.8   | 1.5          | 0.2       |
|                           | 10        | -           | 1.5     | 3.1                 | 1.3         | -3.6   | 2.5             | 7.8              | -7.8            | 2.2    | 5.6             | 14.1   | 1.3    | -2.5         | -0.5      |
|                           | 11        | -           | 0.5     | 0.0                 | -1.6        | 18.8   | -5.4            | -2.4             | -0.7            | -4.0   | -0.2            | 8.2    | -1.2   | 2.9          | 4.7       |
|                           | 12        | -           | 0.4     | -0.9                | -4.3        | 19.5   | -9.0            | 7.4              | 4.4             | -4.8   | 5.0             | 7.5    | 2.0    | 0.5          | 2.0       |
|                           | 2019年 1 月 | -           | 2.2     | 2.0                 | -1.4        | 18.1   | -3.5            | 3.5              | -3.9            | -3.4   | 5.9             | 18.3   | 5.4    | 2.0          | 3.5       |
|                           | 2         | -           | 1.9     | 2.1                 | -0.5        | 4.9    | -1.4            | 6.6              | 3.0             | 2.6    | 6.1             | -4.5   | 4.3    | 1.9          | 4.0       |
|                           | 3         | -           | 2.7     | 2.7                 | 1.3         | 9.6    | -0.6            | 4.4              | -1.5            | -1.3   | 3.1             | 7.7    | 0.3    | 6.1          | 5.8       |
|                           | 4         | -           | 2.3     | 2.1                 | 2.6         | -10.1  | 1.1             | -5.1             | -4.0            | 2.8    | 11.9            | 1.4    | 7.8    | -0.7         | -2.6      |
|                           | 5         | -           | 4.9     | 6.1                 | 1.7         | 7.1    | 10.3            | 15.7             | 4.9             | -0.1   | 1.6             | 8.4    | 6.6    | 7.1          | 12.4      |
|                           | 6         | -           | 3.5     | 5.4                 | 2.4         | -3.5   | 6.0             | 8.0              | 2.6             | 9.5    | 2.7             | -5.5   | 12.7   | 1.3          | 7.7       |
|                           | 7         | -           | 1.4     | 1.7                 | 0.4         | 7.0    | -1.5            | -5.9             | -3.0            | 9.2    | 0.8             | 4.5    | 3.1    | 1.9          | 2.5       |
|                           | 8         | -           | 1.3     | 0.8                 | 1.7         | -1.0   | -8.6            | 15.8             | 5.3             | 0.8    | 2.2             | -7.2   | 4.6    | -0.2         | -3.2      |
|                           | 9         | -           | 9.8     | 10.4                | 3.5         | 11.9   | -2.2            | 64.6             | 15.9            | 26.0   | 13.6            | 9.8    | 11.9   | 3.4          | 5.8       |
|                           | 10        | -           | -4.8    | -6.2                | -3.0        | -10.4  | -5.4            | -12.8            | -9.6            | -2.1   | -7.2            | -22.5  | -2.9   | 4.1          | -2.6      |
|                           | 11        | -           | -1.4    | -1.3                | 1.7         | -1.5   | -1.4            | -9.8             | -5.6            | 6.7    | -0.6            | -23.6  | 5.8    | -5.8         | -3.7      |
|                           | 12        | -           | -3.9    | -2.9                | -0.2        | -15.2  | -1.9            | -10.7            | -9.9            | 6.6    | -0.8            | -23.1  | 0.9    | -7.9         | -7.3      |
|                           | 2020年 1 月 | -           | -3.1    | -3.8                | 0.3         | -1.3   | -5.9            | -9.3             | -3.6            | 3.9    | -6.3            | -19.9  | -4.1   | -1.2         | 2.7       |
|                           | 2         | -           | 0.2     | -1.3                | 5.5         | 4.3    | -6.9            | 10.6             | -6.5            | 8.6    | -4.6            | -13.1  | -3.7   | 1.6          | 0.4       |
|                           | 3         | -           | -5.5    | -6.7                | -1.0        | 4.5    | -0.4            | -0.2             | -25.1           | 1.1    | 0.0             | -23.9  | -19.4  | -7.8         | 2.8       |
|                           | 4         | -           | -11.0   | -12.0               | -4.6        | 11.6   | 5.5             | 0.8              | -54.8           | -2.3   | -9.2            | -12.5  | -33.7  | -16.1        | -7.6      |
|                           | 5         | -           | -16.2   | -15.6               | -3.4        | -24.2  | -8.0            | 4.6              | -37.4           | -6.5   | -23.7           | -29.2  | -37.2  | -16.6        | -18.0     |
|                           | 6         | -           | -1.1    | -1.1                | -0.3        | 8.8    | 4.5             | 31.4             | -2.9            | 2.5    | -6.5            | -13.6  | -20.4  | 1.1          | 4.8       |
|                           | 7         | -           | -7.3    | -5.3                | -0.7        | -12.2  | 0.6             | 20.4             | -19.2           | 4.7    | -19.7           | -11.6  | -19.7  | -7.3         | -3.1      |
|                           | 8         | -           | -6.7    | -5.7                | -1.1        | 3.1    | 4.2             | 11.1             | -19.2           | 12.1   | -12.3           | -5.9   | -25.2  | -13.2        | -2.2      |
|                           | 9         | -           | -10.2   | -11.9               | -1.5        | -4.9   | 1.7             | -25.5            | -28.5           | -12.1  | -8.8            | -16.3  | -21.6  | -13.8        | -12.1     |
| 対前年同月<br>実質増減率<br><br>(%) | 2018年 9 月 | -           | -1.5    | -0.5                | -1.6        | -3.2   | -0.6            | -1.0             | 1.0             | -7.3   | -0.7            | -2.7   | -2.8   | 0.1          | 0.0       |
|                           | 10        | -           | -0.2    | 1.4                 | -1.1        | -3.5   | -1.8            | 8.9              | -7.9            | 1.1    | 3.6             | 13.5   | -0.1   | -4.1         | -1.3      |
|                           | 11        | -           | -0.5    | -1.0                | -2.1        | 18.8   | -9.9            | -1.7             | -0.8            | -5.1   | -1.4            | 7.7    | -2.2   | 1.9          | 3.8       |
|                           | 12        | -           | 0.1     | -1.2                | -3.2        | 19.4   | -13.3           | 7.3              | 4.3             | -6.0   | 5.1             | 7.0    | 1.1    | 0.2          | 1.2       |
|                           | 2019年 1 月 | -           | 2.0     | 1.8                 | 0.1         | 18.0   | -8.3            | 3.6              | -4.1            | -4.6   | 6.1             | 17.7   | 3.8    | 1.8          | 2.6       |
|                           | 2         | -           | 1.7     | 1.9                 | 0.9         | 4.7    | -6.4            | 5.8              | 3.0             | 1.4    | 6.7             | -4.9   | 2.9    | 1.7          | 3.1       |
|                           | 3         | -           | 2.1     | 2.1                 | 1.6         | 9.4    | -5.4            | 2.9              | -1.6            | -2.6   | 3.4             | 7.2    | -0.6   | 5.5          | 4.8       |
|                           | 4         | -           | 1.3     | 1.1                 | 1.9         | -10.5  | -3.2            | -6.6             | -4.1            | 1.9    | 12.1            | 0.9    | 5.7    | -1.7         | -3.7      |
|                           | 5         | -           | 4.0     | 5.2                 | 0.9         | 6.7    | 6.9             | 12.8             | 4.9             | -0.8   | 2.0             | 7.8    | 5.2    | 6.1          | 11.3      |
|                           | 6         | -           | 2.7     | 4.6                 | 1.0         | -4.0   | 3.7             | 6.1              | 2.6             | 8.8    | 4.1             | -6.1   | 11.0   | 0.5          | 6.7       |
|                           | 7         | -           | 0.8     | 1.1                 | -0.5        | 6.3    | -3.4            | -7.5             | -3.4            | 8.5    | 2.0             | 3.8    | 2.0    | 1.3          | 1.5       |
|                           | 8         | -           | 1.0     | 0.5                 | 1.6         | -1.8   | -9.7            | 13.2             | 4.7             | 1.0    | 3.4             | -7.8   | 3.5    | -0.5         | -4.2      |
|                           | 9         | -           | 9.5     | 10.1                | 3.0         | 11.0   | -2.4            | 60.3             | 15.9            | 26.3   | 15.4            | 9.0    | 10.8   | 3.1          | 4.8       |
|                           | 10        | -           | -5.1    | -6.5                | -3.9        | -12.7  | -4.6            | -16.3            | -10.7           | -2.8   | -6.3            | -15.9  | -5.1   | 3.8          | 0.3       |
|                           | 11        | -           | -2.0    | -1.9                | 0.2         | -4.1   | -1.5            | -13.1            | -6.8            | 6.0    | -0.1            | -17.1  | 3.4    | -6.4         | -0.7      |
|                           | 12        | -           | -4.8    | -3.8                | -2.1        | -17.4  | -1.8            | -13.3            | -11.1           | 6.1    | -1.6            | -16.6  | -1.8   | -8.7         | -4.3      |
|                           | 2020年 1 月 | -           | -3.9    | -4.6                | -0.9        | -3.8   | -5.5            | -11.7            | -4.6            | 3.1    | -7.9            | -13.1  | -6.1   | -2.0         | 5.9       |
|                           | 2         | -           | -0.3    | -1.8                | 4.2         | 1.7    | -6.0            | 8.3              | -7.7            | 7.8    | -5.9            | -5.6   | -4.7   | 1.1          | 3.4       |
|                           | 3         | -           | -6.0    | -7.2                | -2.4        | 1.8    | 1.0             | -2.3             | -26.1           | 0.4    | -0.7            | -17.4  | -20.6  | -8.3         | 6.0       |
|                           | 4         | -           | -11.1   | -12.1               | -6.6        | 9.0    | 7.4             | -1.2             | -55.4           | -2.8   | -8.1            | -2.8   | -33.9  | -16.2        | -4.5      |
|                           | 5         | -           | -16.2   | -15.6               | -5.4        | -26.0  | -5.9            | 2.9              | -38.3           | -7.0   | -22.4           | -21.0  | -37.9  | -16.6        | -15.5     |
|                           | 6         | -           | -1.2    | -1.2                | -1.8        | 6.5    | 6.6             | 27.4             | -4.1            | 1.9    | -6.0            | -3.5   | -21.2  | 1.0          | 8.0       |
|                           | 7         | -           | -7.6    | -5.6                | -2.6        | -13.9  | 2.9             | 16.6             | -20.2           | 4.2    | -19.6           | -1.4   | -21.0  | -7.6         | -0.1      |
|                           | 8         | -           | -6.9    | -5.9                | -3.9        | 1.1    | 6.2             | 8.1              | -20.2           | 11.7   | -12.5           | 4.9    | -23.4  | -13.4        | 0.9       |
|                           | 9         | -           | -10.2   | -11.9               | -3.3        | -6.8   | 4.0             | -27.7            | -29.7           | -12.5  | -9.2            | -6.7   | -20.2  | -13.8        | -9.4      |
| 対前年同月実質増減率への寄与度(%)        |           |             |         |                     |             |        |                 |                  |                 |        |                 |        |        |              |           |
| 2020年 9 月                 |           | -           | -10.2   | -                   | -0.88       | -0.40  | 0.26            | -1.50            | -1.05           | -0.63  | -1.40           | -0.33  | -2.08  | -2.28        | -0.79     |

注 1 は「住居」のほか、「自動車等購入」、「贈与金」、「仕送り金」(いずれも用途分類の金額)を除いている。

また、実質化には消費者物価指数(持家の帰属家賃を除く総合)を用いた。

2 平均消費性向の名目増減率欄には、前年同月とのポイント差を示している。

3 消費者物価指数(持家の帰属家賃を除く総合)は、2015年基準(2015年=100)である。

- 二 人 以 上 の 世 帯

| 世 帯           |         |        |        |         |         | 勤 労 者 世 帯   |           |           |         |                    | 勤労者以外の世帯    |         |             |         | 消費 者<br>物価指数<br>(持家の<br>消費家賃を<br>除く総合) |  |  |  |  |  |  |
|---------------|---------|--------|--------|---------|---------|-------------|-----------|-----------|---------|--------------------|-------------|---------|-------------|---------|--|--|--|--|--|--|--|
| 財・サービス区分別支出   |         |        |        |         |         | 世帯人員<br>(人) | 実収入       | 可処分<br>所得 | 消費支出    | 平均消費<br>性 向<br>(%) | うち無職世帯      |         |             |         |  |  |  |  |  |  |  |
| 財・サービス<br>支出計 | 財(商品)   |        |        |         | サービス    |             |           |           |         |                    | 世帯人員<br>(人) | 消費支出    | 世帯人員<br>(人) | 消費支出    |  |  |  |  |  |  |  |
|               |         | 耐久財    | 半耐久財   | 非耐久財    |         |             |           |           |         |                    |             |         |             |         |  |  |  |  |  |  |  |
| 247,357       | 138,057 | 13,392 | 18,042 | 106,623 | 109,299 | 3.32        | 447,459   | 365,446   | 302,652 | 82.8               | 2.57        | 234,641 | 2.40        | 220,222 | 102.2                                  |  |  |  |  |  |  |
| 264,841       | 146,020 | 15,149 | 22,109 | 108,762 | 118,821 | 3.31        | 515,729   | 428,519   | 315,433 | 73.6               | 2.58        | 260,804 | 2.38        | 247,539 | 102.5                                  |  |  |  |  |  |  |
| 257,188       | 145,369 | 16,163 | 23,951 | 105,256 | 111,818 | 3.30        | 455,644   | 371,282   | 303,516 | 81.7               | 2.59        | 253,909 | 2.39        | 240,612 | 102.2                                  |  |  |  |  |  |  |
| 277,788       | 163,677 | 20,238 | 28,885 | 132,991 | 116,793 | 3.32        | 1,026,628 | 849,904   | 351,044 | 41.3               | 2.57        | 303,084 | 2.39        | 289,858 | 101.9                                  |  |  |  |  |  |  |
| 261,981       | 149,144 | 13,944 | 24,066 | 111,134 | 112,836 | 3.31        | 471,124   | 384,005   | 325,768 | 84.8               | 2.57        | 260,117 | 2.41        | 244,934 | 101.9                                  |  |  |  |  |  |  |
| 249,207       | 146,927 | 17,930 | 18,621 | 110,376 | 102,281 | 3.32        | 526,271   | 435,994   | 302,753 | 69.4               | 2.56        | 232,692 | 2.39        | 221,886 | 101.9                                  |  |  |  |  |  |  |
| 277,788       | 163,290 | 20,238 | 25,461 | 117,591 | 114,498 | 3.33        | 481,035   | 392,512   | 348,942 | 88.9               | 2.55        | 261,258 | 2.37        | 250,664 | 101.9                                  |  |  |  |  |  |  |
| 269,276       | 148,002 | 14,585 | 22,749 | 110,667 | 121,274 | 3.32        | 525,927   | 430,702   | 337,164 | 78.3               | 2.56        | 258,500 | 2.40        | 237,018 | 102.2                                  |  |  |  |  |  |  |
| 276,037       | 153,853 | 16,572 | 23,462 | 113,819 | 122,184 | 3.30        | 457,376   | 337,967   | 332,273 | 98.3               | 2.57        | 264,218 | 2.40        | 247,128 | 102.2                                  |  |  |  |  |  |  |
| 253,301       | 146,396 | 17,758 | 21,750 | 106,887 | 106,905 | 3.29        | 880,805   | 709,195   | 308,425 | 43.5               | 2.58        | 239,616 | 2.39        | 229,381 | 102.1                                  |  |  |  |  |  |  |
| 264,160       | 151,614 | 21,041 | 22,634 | 107,939 | 112,546 | 3.30        | 626,488   | 501,522   | 321,190 | 64.0               | 2.57        | 249,220 | 2.39        | 235,912 | 102.0                                  |  |  |  |  |  |  |
| 270,583       | 154,369 | 22,389 | 19,667 | 112,313 | 116,214 | 3.30        | 521,571   | 431,804   | 325,516 | 75.4               | 2.56        | 262,247 | 2.39        | 248,539 | 102.3                                  |  |  |  |  |  |  |
| 276,214       | 158,231 | 21,218 | 23,289 | 113,725 | 117,983 | 3.30        | 457,427   | 370,189   | 329,655 | 89.1               | 2.57        | 266,753 | 2.38        | 251,946 | 102.4                                  |  |  |  |  |  |  |
| 251,211       | 140,987 | 16,129 | 19,559 | 105,299 | 110,223 | 3.30        | 536,075   | 446,417   | 305,197 | 68.4               | 2.55        | 249,734 | 2.37        | 232,360 | 102.8                                  |  |  |  |  |  |  |
| 256,693       | 148,041 | 17,378 | 24,647 | 106,016 | 108,652 | 3.32        | 475,548   | 389,935   | 303,986 | 78.0               | 2.53        | 249,186 | 2.34        | 237,820 | 102.8                                  |  |  |  |  |  |  |
| 293,694       | 181,985 | 19,626 | 27,932 | 134,427 | 111,709 | 3.32        | 1,074,143 | 889,500   | 345,370 | 38.8               | 2.54        | 293,417 | 2.35        | 284,262 | 102.8                                  |  |  |  |  |  |  |
| 254,185       | 148,385 | 16,246 | 23,214 | 108,926 | 105,800 | 3.33        | 484,697   | 395,821   | 312,473 | 78.9               | 2.53        | 257,690 | 2.34        | 243,143 | 102.7                                  |  |  |  |  |  |  |
| 249,102       | 151,949 | 19,255 | 18,570 | 114,125 | 97,153  | 3.33        | 537,666   | 450,124   | 303,166 | 67.4               | 2.53        | 235,580 | 2.36        | 225,683 | 102.4                                  |  |  |  |  |  |  |
| 265,787       | 165,457 | 23,022 | 21,228 | 121,207 | 100,330 | 3.34        | 490,589   | 397,872   | 322,461 | 81.0               | 2.52        | 257,587 | 2.36        | 244,530 | 102.4                                  |  |  |  |  |  |  |
| 243,083       | 149,276 | 17,591 | 13,949 | 117,736 | 93,807  | 3.33        | 531,017   | 428,397   | 303,621 | 70.9               | 2.52        | 226,356 | 2.37        | 211,381 | 102.3                                  |  |  |  |  |  |  |
| 230,924       | 150,763 | 15,680 | 17,236 | 117,847 | 80,161  | 3.32        | 502,403   | 383,245   | 280,883 | 73.3               | 2.53        | 218,465 | 2.39        | 205,408 | 102.3                                  |  |  |  |  |  |  |
| 250,752       | 157,713 | 22,051 | 23,110 | 112,552 | 93,039  | 3.31        | 1,019,095 | 843,846   | 298,367 | 35.4               | 2.54        | 245,455 | 2.39        | 237,369 | 102.2                                  |  |  |  |  |  |  |
| 245,822       | 151,355 | 19,527 | 20,220 | 111,608 | 94,466  | 3.30        | 685,717   | 561,673   | 288,622 | 51.4               | 2.55        | 241,834 | 2.41        | 228,722 | 102.3                                  |  |  |  |  |  |  |
| 256,833       | 159,610 | 21,554 | 19,453 | 118,604 | 97,222  | 3.29        | 528,891   | 436,280   | 304,458 | 69.8               | 2.56        | 244,096 | 2.42        | 232,398 | 102.5                                  |  |  |  |  |  |  |
| 249,248       | 150,620 | 20,187 | 18,616 | 111,818 | 98,628  | 3.28        | 469,235   | 380,986   | 304,161 | 79.8               | 2.57        | 231,000 | 2.42        | 215,301 | 102.5                                  |  |  |  |  |  |  |
| -0.4          | -0.8    | -18.1  | -1.6   | 2.0     | 0.3     | -           | -0.2      | -0.5      | 1.5     | 1.7                | -           | -4.3    | -           | -3.4    | 1.4                                    |  |  |  |  |  |  |
| 2.1           | 1.9     | 0.3    | 1.0    | 2.3     | 2.4     | -           | -1.4      | -0.7      | -1.4    | -0.5               | -           | 3.4     | -           | 4.4     | 1.7                                    |  |  |  |  |  |  |
| 0.4           | -2.5    | -5.5   | -4.1   | -1.6    | 4.5     | -           | 1.1       | 1.3       | -0.6    | -1.6               | -           | 0.0     | -           | -1.6    | 1.0                                    |  |  |  |  |  |  |
| 0.5           | -0.8    | 31.0   | 2.4    | -5.0    | 2.6     | -           | 2.6       | 2.4       | -2.2    | -2.1               | -           | 1.9     | -           | -0.9    | 0.3                                    |  |  |  |  |  |  |
| 2.4           | -1.0    | 5.3    | -2.0   | -1.5    | 7.2     | -           | 3.8       | 4.1       | 1.9     | -1.8               | -           | -0.4    | -           | -0.3    | 0.2                                    |  |  |  |  |  |  |
| 2.1           | 1.4     | 9.4    | 6.6    | -0.6    | 3.2     | -           | 0.3       | -0.6      | 3.6     | 2.8                | -           | -3.5    | -           | 2.0     | 0.2                                    |  |  |  |  |  |  |
| 2.3           | 1.6     | 1.3    | 3.5    | 1.2     | 3.3     | -           | 2.0       | 1.3       | 4.2     | 2.4                | -           | -2.2    | -           | 1.8     | 0.6                                    |  |  |  |  |  |  |
| 2.5           | 2.9     | 10.8   | 2.4    | 2.1     | 1.9     | -           | 2.1       | 2.5       | 0.7     | -1.4               | -           | 3.1     | -           | 0.4     | 1.0                                    |  |  |  |  |  |  |
| 5.1           | 2.8     | 0.9    | 2.5    | 3.2     | 8.2     | -           | 0.7       | 0.1       | 2.3     | 2.1                | -           | 7.0     | -           | 6.2     | 0.9                                    |  |  |  |  |  |  |
| 4.3           | 4.1     | 5.3    | 5.8    | 3.6     | 4.4     | -           | 4.3       | 3.8       | 5.6     | 0.8                | -           | -0.3    | -           | 0.1     | 0.8                                    |  |  |  |  |  |  |
| 1.4           | -0.1    | -3.4   | 3.1    | -0.1    | 3.5     | -           | 1.7       | 1.5       | 3.6     | 1.3                | -           | -2.4    | -           | -1.5    | 0.6                                    |  |  |  |  |  |  |
| 1.2           | 1.8     | 15.5   | -0.3   | -0.2    | 0.4     | -           | -1.8      | -2.2      | 1.7     | 2.9                | -           | 0.1     | -           | 4.1     | 0.3                                    |  |  |  |  |  |  |
| 10.7          | 13.6    | 57.0   | 27.9   | 5.7     | 7.0     | -           | -0.1      | -1.1      | 8.0     | 7.5                | -           | 12.4    | -           | 12.2    | 0.3                                    |  |  |  |  |  |  |
| -6.2          | -4.5    | 5.3    | -12.5  | -4.3    | -8.3    | -           | -0.2      | 0.4       | -4.9    | -3.8               | -           | -4.6    | -           | -7.0    | 0.3                                    |  |  |  |  |  |  |
| -0.8          | 1.2     | 6.9    | 2.3    | 0.1     | -3.4    | -           | 2.5       | 3.3       | -0.8    | -3.2               | -           | -2.1    | -           | -3.5    | 0.6                                    |  |  |  |  |  |  |
| -3.4          | -1.9    | -7.1   | -4.8   | -0.4    | -5.8    | -           | -1.0      | -0.8      | -3.2    | -1.0               | -           | -4.7    | -           | -4.9    | 0.9                                    |  |  |  |  |  |  |
| -3.0          | -0.5    | 16.5   | -3.5   | -2.0    | -6.2    | -           | 2.9       | 3.1       | -4.1    | -5.9               | -           | -0.9    | -           | -0.7    | 0.8                                    |  |  |  |  |  |  |
| 0.0           | 3.4     | 7.4    | -0.3   | 3.4     | -5.0    | -           | 2.2       | 3.2       | 0.1     | -2.0               | -           | 1.2     | -           | 1.7     | 0.5                                    |  |  |  |  |  |  |
| -4.3          | 1.3     | 13.8   | -16.6  | 3.1     | -12.4   | -           | 2.0       | 1.4       | -7.6    | -7.9               | -           | -1.4    | -           | -2.4    | 0.5                                    |  |  |  |  |  |  |
| -9.7          | 0.9     | 20.6   | -38.7  | 6.4     | -22.6   | -           | 1.0       | -0.5      | -9.9    | -7.4               | -           | -12.4   | -           | -10.8   | 0.1                                    |  |  |  |  |  |  |
| -16.3         | -2.0    | -5.4   | -26.5  | 3.5     | -34.4   | -           | 9.8       | 13.4      | -15.5   | -25.0              | -           | -17.3   | -           | -16.9   | 0.0                                    |  |  |  |  |  |  |
| -1.0          | 7.7     | 24.2   | 6.3    | 5.3     | -13.0   | -           | 15.7      | 19.0      | -3.3    | -8.1               | -           | 2.4     | -           | 3.5     | 0.1                                    |  |  |  |  |  |  |
| -6.9          | -0.2    | -7.2   | -10.7  | 3.4     | -16.1   | -           | 9.5       | 12.0      | -10.1   | -12.6              | -           | -3.0    | -           | -3.0    | 0.3                                    |  |  |  |  |  |  |
| -5.1          | 3.4     | -3.7   | -1.1   | 5.6     | -16.3   | -           | 1.4       | 1.0       | -6.5    | -5.6               | -           | -6.9    | -           | -6.5    | 0.2                                    |  |  |  |  |  |  |
| -9.8          | -4.8    | -4.9   | -20.1  | -1.7    | -16.4   | -           | 2.6       | 2.9       | -7.7    | -9.3               | -           | -13.4   | -           | -14.5   | 0.0                                    |  |  |  |  |  |  |
| -1.8          | -2.8    | -17.9  | -1.7   | -0.9    | -0.1    | -           | -1.6      | -1.9      | 0.1     | -                  | -           | -5.6    | -           | -4.7    | -                                      |  |  |  |  |  |  |
| 0.4           | -0.7    | 1.2    | 0.5    | -1.3    | 2.0     | -           | -3.0      | -2.4      | -3.0    | -                  | -           | 1.7     | -           | 2.7     | -                                      |  |  |  |  |  |  |
| -0.6          | -3.8    | -4.8   | -4.3   | -3.5    | 4.0     | -           | 0.1       | 0.3       | -1.6    | -                  | -           | -1.0    | -           | -2.6    | -                                      |  |  |  |  |  |  |
| 0.2           | -1.0    | 31.3   | 2.7    | -5.4    | 2.1     | -           | 2.3       | 2.1       | -2.5    | -                  | -           | 1.6     | -           | -1.2    | -                                      |  |  |  |  |  |  |
| 2.2           | -0.9    | 5.7    | -1.7   | -1.4    | 6.3     | -           | 3.6       | 3.9       | 1.7     | -                  | -           | -0.6    | -           | -0.5    | -                                      |  |  |  |  |  |  |
| 1.9           | 1.5     | 9.0    | 6.8    | -0.5    | 2.5     | -           | 0.1       | -0.8      | 3.4     | -                  | -           | -3.7    | -           | 1.8     | -                                      |  |  |  |  |  |  |
| 1.7           | 0.9     | 0.7    | 3.5    | 0.4     | 2.8     | -           | 1.4       | 0.7       | 3.6     | -                  | -           | -2.8    | -           | 1.2     | -                                      |  |  |  |  |  |  |
| 1.5           | 1.7     | 9.7    | 2.4    | 0.6     | 1.2     | -           | 1.1       | 1.5       | -0.3    | -                  | -           | 2.1     | -           | -0.6    | -                                      |  |  |  |  |  |  |
| 4.2           | 1.7     | 0.3    | 2.6    | 1.8     | 7.7     | -           | -0.2      | -0.8      | 1.4     | -                  | -           | 6.0     | -           | 5.3     | -                                      |  |  |  |  |  |  |
| 3.5           | 3.1     | 5.1    | 5.8    | 2.3     | 3.9     | -           | 3.5       | 3.0       | 4.8     | -                  | -           | -1.1    | -           | -0.7    | -                                      |  |  |  |  |  |  |
| 0.8           | -0.9    | -4.5   | 2.9    | -0.9    | 3.1     | -           | 1.1       | 0.9       | 3.0     | -                  | -           | -3.0    | -           | -2.1    | -                                      |  |  |  |  |  |  |
| 0.9           | 1.5     | 13.8   | -0.6   | -0.3    | 0.1     | -           | -2.1      | -2.5      | 1.4     | -                  | -           | -0.2    | -           | 3.8     | -                                      |  |  |  |  |  |  |
| 10.4          | 13.4    | 55.1   | 27.9   | 5.6     | 6.6     | -           | -0.4      | -1.4      | 7.7     | -                  | -           | 12.1    | -           | 11.9    | -                                      |  |  |  |  |  |  |
| -6.5          | -4.9    | 3.5    | -13.6  | -4.4    | -8.3    | -           | -0.5      | 0.1       | -5.2    | -                  | -           | -4.9    | -           | -7.3    | -                                      |  |  |  |  |  |  |
| -1.4          | 0.2     | 4.8    | 0.8    | -0.6    | -3.5    | -           | 1.9       | 2.7       | -1.4    | -                  | -           | -2.7    | -           | -4.1    | -                                      |  |  |  |  |  |  |
| -4.3          | -3.3    | -8.8   | -6.5   | -1.7    | -6.0    | -           | -1.9      | -1.7      | -4.1    | -                  | -           | -5.6    | -           | -5.7    | -                                      |  |  |  |  |  |  |
| -3.8          | -1.8    | 14.4   | -5.3   | -3.1    | -6.2    | -           | 2.1       | 2.3       | -4.9    | -                  | -           | -1.7    | -           | -1.5    | -                                      |  |  |  |  |  |  |
| -0.5          | 2.4     | 6.3    | -1.9   | 2.5     | -4.8    | -           | 1.7       | 2.7       | -0.4    | -                  | -           | 0.7     | -           | 1.2     | -                                      |  |  |  |  |  |  |
| -4.8          | 0.4     | 12.7   | -18.0  | 2.4     | -12.3   | -           | 1.5       | 0.9       | -8.1    | -                  | -           | -1.9    | -           | -2.9    | -                                      |  |  |  |  |  |  |
| -9.8          | 0.2     | 19.5   | -39.7  | 5.8     | -22.0   | -           | 0.9       | -0.6      | -10.0   | -                  | -           | -12.5   | -           | -10.9   | -                                      |  |  |  |  |  |  |
| -16.3         | -2.5    | -6.8   | -27.8  | 3.4     | -34.0   | -           | 9.8       | 13.4      | -15.5   | -                  | -           | -17.3   | -           | -16.9   | -                                      |  |  |  |  |  |  |
| -1.1          | 7.2     | 21.5   | 4.4    | 5.3     | -12.6   | -           | 15.6      | 18.9      | -3.4    | -                  | -           | 2.3     | -           | 3.4     | -                                      |  |  |  |  |  |  |
| -7.2          | -1.0    | -9.1   | -12.4  | 3.0     | -15.8   | -           | 9.2       | 11.7      | -10.4   | -                  | -           | -3.3    | -           | -3.3    | -                                      |  |  |  |  |  |  |
| -5.3          | 2.0     | -5.3   | -3.1   | 4.3     | -15.0   | -           | 1.2       | 0.8       | -6.7    | -                  | -           | -7.1    | -           | -6.7    | -                                      |  |  |  |  |  |  |
| -9.8          | -5.7    | -6.5   | -21.9  | -2.3    | -15.3   | -           | 2.6       | 2.9       | -7.7    | -                  | -           | -13.4   | -           | -14.5   | -                                      |  |  |  |  |  |  |
| -9.8          | -3.30   | -0.50  | -1.84  | -0.93   | -6.54   | -           | -         | -         | -       | -                  | -           | -       | -           | -       | -                                      |  |  |  |  |  |  |

注4 二人以上の世帯には、「勤労者世帯」、「無職世帯」のほか、世帯主が個人経営者、法人経営者、自由業者などの世帯が含まれる。  
5 2018年及び2019年の「対前年同月名目増減率」及び「対前年同月実質増減率」欄のゴシック体の値は、2018年1月に行った調査で使用する家計簿の改正の影響による変動を調整した変動調整値である。

第 2 表 1 世帯当たり 1 か月間の

2020 年 9 月 分

| 項 目<br><br>(消費支出の内訳は品目分類) | 二人以上の世帯 |          |        | うち勤労者世帯 |          |       | うち無職世帯 |          |         |       |       |   |
|---------------------------|---------|----------|--------|---------|----------|-------|--------|----------|---------|-------|-------|---|
|                           | 実 数     | 対前年同月増減率 |        | 実 数     | 対前年同月増減率 |       | 実 数    | 対前年同月増減率 |         |       |       |   |
|                           |         | 実 質      | 寄与度    |         | 実 質      | 寄与度   |        | 実 質      | 寄与度     |       |       |   |
|                           |         |          |        |         |          |       |        |          |         |       |       |   |
| 集 計 世 帯 数                 | 7,535   | **       | 7,517  | -       | 3,966    | **    | 4,019  | -        | 2,713   | **    | 2,621 | - |
| 世 帯 数 分 布 ( 抽 出 率 調 整 )   | 10,000  | **       | 10,000 | -       | 5,312    | **    | 5,382  | -        | 3,505   | **    | 3,392 | - |
| 世 帯 人 員 ( 人 )             | 2.95    | **       | 2.96   | -       | 3.28     | **    | 3.30   | -        | 2.42    | **    | 2.38  | - |
| 有 業 人 員 ( 人 )             | 1.34    | **       | 1.35   | -       | 1.79     | **    | 1.77   | -        | 0.47    | **    | 0.44  | - |
| 世帯主の配偶者のうち女の有業率 ( % )     | 39.7    | **       | 38.9   | -       | 54.9     | **    | 52.6   | -        | 11.6    | **    | 10.8  | - |
| 世 帯 主 の 年 齢 ( 歳 )         | 59.9    | **       | 59.5   | -       | 49.9     | **    | 49.7   | -        | 74.5    | **    | 74.3  | - |
| 持 家 率 ( % )               | 85.8    | **       | 85.0   | -       | 80.4     | **    | 79.7   | -        | 92.4    | **    | 91.7  | - |
| 実 収 入                     | 円       | %        | %      |         | 円        | %     | %      |          | 円       | %     | %     |   |
| 経 常 収 入                   | -       | -        | -      |         | 469,235  | 2.6   | 2.6    |          | 53,267  | 13.1  | 13.1  |   |
| 勤 め 先 収 入                 | -       | -        | -      |         | 450,659  | 1.3   | 1.25   |          | 31,552  | 17.3  | 9.88  |   |
| 世 帯 主 収 入                 | -       | -        | -      |         | 354,726  | -1.3  | -1.02  |          | -       | -     | -     |   |
| う ち 男 子                   | -       | -        | -      |         | 336,178  | -1.4  | -1.07  |          | -       | -     | -     |   |
| 定 期 収 入                   | -       | -        | -      |         | 346,687  | -1.3  | -1.03  |          | -       | -     | -     |   |
| 臨 時 収 入 ・ 賞 与             | -       | -        | -      |         | 8,039    | 1.0   | 0.02   |          | -       | -     | -     |   |
| 世帯主の配偶者の収入                | -       | -        | -      |         | 80,596   | 12.0  | 1.89   |          | 10,280  | 9.4   | 1.88  |   |
| う ち 女 子                   | -       | -        | -      |         | 78,653   | 11.2  | 1.74   |          | 10,268  | 9.5   | 1.90  |   |
| 他 の 世 帯 員 収 入             | -       | -        | -      |         | 15,337   | 12.8  | 0.38   |          | 21,272  | 21.5  | 8.00  |   |
| 事 業 ・ 内 職 収 入             | -       | -        | -      |         | 3,042    | -3.7  | -0.03  |          | 8,983   | 57.7  | 6.98  |   |
| 他 の 経 常 収 入               | -       | -        | -      |         | 6,274    | 52.7  | 0.47   |          | 8,268   | -3.3  | -0.60 |   |
| う ち 社 会 保 障 給 付           | -       | -        | -      |         | 5,183    | 95.1  | 0.55   |          | 4,519   | -13.7 | -1.53 |   |
| う ち 公 的 年 金 給 付           | -       | -        | -      |         | 767      | 206.8 | 0.11   |          | 1,953   | -24.9 | -1.38 |   |
| 特 別 収 入                   | -       | -        | -      |         | 9,261    | 76.8  | 0.88   |          | 4,464   | -25.0 | -3.16 |   |
| 実収入以外の受取 ( 繰入金を除く )       | -       | -        | -      |         | 432,110  | *     | 0.9    | -        | 275,795 | *     | -6.9  | - |
| う ち 預 貯 金 引 出             | -       | -        | -      |         | 328,559  | *     | -1.9   | -        | 215,157 | *     | -8.4  | - |
| 実 支 出                     | -       | -        | -      |         | 392,410  | *     | -5.9   | -        | 232,091 | *     | -13.6 | - |
| 消 費 支 出                   | 269,863 | -10.2    | -10.2  |         | 304,161  | -7.7  | -7.7   |          | 215,301 | -14.5 | -14.5 |   |
| ( 特 掲 ) 消費支出 ( 除く住居等 )    | 233,529 | -11.9    | -      |         | 259,893  | -10.5 | -      |          | 190,576 | -15.3 | -     |   |
| 食 料                       | 78,710  | -3.3     | -0.88  |         | 81,124   | -1.3  | -0.31  |          | 72,688  | -5.7  | -1.71 |   |
| 穀 類                       | 6,847   | 4.7      | 0.10   |         | 6,862    | 4.4   | 0.09   |          | 6,873   | 6.3   | 0.16  |   |
| 米                         | 2,403   | 3.1      | 0.02   |         | 2,071    | -5.4  | -0.04  |          | 2,945   | 15.2  | 0.15  |   |
| パ ン                       | 2,519   | -0.4     | 0.00   |         | 2,713    | 2.6   | 0.02   |          | 2,257   | -3.9  | -0.04 |   |
| 麵 類                       | 1,552   | 17.2     | 0.08   |         | 1,676    | 22.1  | 0.09   |          | 1,365   | 10.6  | 0.05  |   |
| 他 の 穀 類                   | 372     | 3.1      | 0.00   |         | 402      | 9.3   | 0.01   |          | 305     | -7.2  | -0.01 |   |
| 魚 介 類                     | 5,828   | 2.2      | 0.04   |         | 4,961    | 4.2   | 0.06   |          | 6,841   | 1.0   | 0.03  |   |
| 生 鮮 魚 介                   | 3,292   | 0.9      | 0.01   |         | 2,868    | 4.7   | 0.04   |          | 3,761   | 0.0   | -     |   |
| 塩 干 魚 介                   | 1,088   | 4.9      | 0.02   |         | 893      | 5.3   | 0.01   |          | 1,318   | 2.6   | 0.01  |   |
| 魚 肉 練 製 品                 | 615     | 2.3      | 0.00   |         | 490      | -3.8  | -0.01  |          | 783     | 5.7   | 0.02  |   |
| 他 の 魚 介 加 工 品             | 832     | 4.5      | 0.01   |         | 709      | 7.4   | 0.01   |          | 979     | 0.1   | 0.00  |   |
| 肉 類                       | 7,735   | 7.4      | 0.18   |         | 8,262    | 8.8   | 0.20   |          | 6,576   | 8.0   | 0.19  |   |
| 生 鮮 肉                     | 6,219   | 8.1      | 0.15   |         | 6,628    | 9.6   | 0.17   |          | 5,287   | 8.8   | 0.17  |   |
| 加 工 肉                     | 1,517   | 5.6      | 0.03   |         | 1,634    | 6.5   | 0.03   |          | 1,288   | 5.5   | 0.03  |   |
| 乳 卵 類                     | 4,038   | 3.7      | 0.05   |         | 4,002    | 5.5   | 0.06   |          | 4,061   | 2.7   | 0.04  |   |
| 牛 乳 製 品                   | 1,363   | 1.4      | 0.01   |         | 1,305    | 3.7   | 0.01   |          | 1,444   | -1.0  | -0.01 |   |
| 乳 卵                       | 1,870   | 4.4      | 0.03   |         | 1,896    | 6.5   | 0.04   |          | 1,834   | 4.5   | 0.03  |   |
| 卵                         | 805     | 6.1      | 0.02   |         | 802      | 6.6   | 0.02   |          | 784     | 6.3   | 0.02  |   |

注 1 \* 印は対前年同月名目増減率を示す。

2 \*\* 印は前年同月の実数を示す。

3 は「住居」のほか、「自動車等購入」、「贈与金」、「仕送り金」(いずれも用途分類の金額)を除いている。

また、増減率の実質化には消費者物価指数(持家の帰属家賃を除く総合)を用いた。

4 内訳は主要項目を掲げたため、内訳を足し上げても必ずしも合計とは一致しない。

5 二人以上の世帯には、「勤労者世帯」、「無職世帯」のほか、世帯主が個人経営者、法人経営者、自由業者などの世帯が含まれる。

収 入 と 支 出 - 二 人 以 上 の 世 帯

| 項 目<br>(消費支出の内訳は品目分類) | 二人以上の世帯 |          |       | うち勤労者世帯 |          |       | うち無職世帯 |          |       |
|-----------------------|---------|----------|-------|---------|----------|-------|--------|----------|-------|
|                       | 実 数     | 対前年同月増減率 |       | 実 数     | 対前年同月増減率 |       | 実 数    | 対前年同月増減率 |       |
|                       |         | 実 質      | 寄与度   |         | 実 質      | 寄与度   |        | 実 質      | 寄与度   |
|                       |         |          |       |         |          |       |        |          |       |
|                       | 円       | %        | %     | 円       | %        | %     | 円      | %        | %     |
| 野 菜 ・ 海 藻             | 9,191   | 1.8      | 0.05  | 8,298   | 3.4      | 0.08  | 10,289 | -0.2     | -0.01 |
| 生 鮮 野 菜               | 6,309   | 3.1      | 0.06  | 5,743   | 3.6      | 0.06  | 7,002  | 2.7      | 0.07  |
| 乾 物 ・ 海 藻             | 687     | -3.4     | -0.01 | 612     | 0.0      | -     | 791    | -6.1     | -0.02 |
| 大 豆 加 工 品             | 1,104   | 1.4      | 0.01  | 1,012   | 4.7      | 0.01  | 1,228  | -3.0     | -0.02 |
| 他の野菜・海藻加工品            | 1,091   | -1.3     | 0.00  | 931     | 2.1      | 0.01  | 1,268  | -7.9     | -0.04 |
| 果 物                   | 3,637   | -17.7    | -0.22 | 2,773   | -8.5     | -0.07 | 4,869  | -20.3    | -0.41 |
| 生 鮮 果 物               | 3,367   | -19.4    | -0.22 | 2,522   | -9.8     | -0.07 | 4,583  | -21.8    | -0.42 |
| 果 物 加 工 品             | 270     | 9.9      | 0.01  | 251     | 10.3     | 0.01  | 286    | 8.8      | 0.01  |
| 油 脂 ・ 調 味 料           | 3,748   | 2.2      | 0.03  | 3,754   | 5.1      | 0.06  | 3,596  | -2.1     | -0.03 |
| 油 脂                   | 425     | 2.7      | 0.00  | 397     | 2.6      | 0.00  | 446    | 0.1      | 0.00  |
| 調 味 料                 | 3,323   | 2.1      | 0.02  | 3,357   | 5.3      | 0.05  | 3,150  | -2.4     | -0.03 |
| 菓 子 類                 | 6,579   | -1.8     | -0.04 | 7,187   | 1.5      | 0.03  | 5,610  | -6.8     | -0.16 |
| 調 理 食 品               | 10,587  | 1.5      | 0.05  | 10,878  | 3.7      | 0.12  | 9,910  | -1.5     | -0.06 |
| 主 食 的 調 理 食 品         | 4,520   | 1.7      | 0.02  | 4,670   | 5.4      | 0.07  | 4,221  | -2.0     | -0.03 |
| 他の調理食品                | 6,068   | 1.4      | 0.03  | 6,208   | 2.4      | 0.05  | 5,690  | -1.1     | -0.02 |
| 飲 料                   | 5,135   | -2.2     | -0.04 | 5,509   | 1.2      | 0.02  | 4,458  | -6.8     | -0.13 |
| 茶                     | 1,124   | -7.5     | -0.03 | 1,184   | -5.3     | -0.02 | 1,025  | -11.6    | -0.05 |
| コ ー ヒ ー ・ コ コ ア       | 942     | -1.7     | -0.01 | 1,004   | 1.0      | 0.00  | 824    | -3.0     | -0.01 |
| 他の飲料                  | 3,069   | -0.4     | 0.00  | 3,322   | 3.7      | 0.04  | 2,609  | -6.1     | -0.07 |
| 酒 類                   | 4,195   | 4.3      | 0.06  | 4,462   | 18.1     | 0.21  | 3,749  | -10.1    | -0.17 |
| 外 食                   | 11,190  | -23.4    | -1.11 | 14,176  | -20.7    | -1.09 | 5,856  | -34.9    | -1.22 |
| 一 般 校 外 給 食           | 10,271  | -25.2    | -1.12 | 12,577  | -23.2    | -1.12 | 5,813  | -35.5    | -1.23 |
| 学 校 給 食               | 918     | 5.3      | 0.02  | 1,600   | 9.2      | 0.04  | 43     | 196.5    | 0.01  |
| 住 居                   | 17,001  | -6.8     | -0.40 | 18,703  | -6.1     | -0.36 | 14,870 | -7.6     | -0.48 |
| 家 賃 地 代               | 7,862   | -0.6     | -0.01 | 11,189  | -3.7     | -0.13 | 3,116  | 13.1     | 0.14  |
| 設 備 修 繕 ・ 維 持         | 9,140   | -11.5    | -0.38 | 7,514   | -8.2     | -0.20 | 11,754 | -13.0    | -0.67 |
| 設 備 材 料               | 3,042   | 11.3     | 0.10  | 2,165   | 11.2     | 0.07  | 4,940  | 17.6     | 0.29  |
| 工事その他のサービス            | 6,098   | -19.8    | -0.48 | 5,349   | -14.4    | -0.26 | 6,814  | -26.6    | -0.94 |
| 光 熱 ・ 水 道             | 19,679  | 4.0      | 0.26  | 19,545  | 4.1      | 0.24  | 18,972 | 1.7      | 0.13  |
| 電 気 代                 | 11,206  | 7.3      | 0.26  | 11,120  | 7.8      | 0.25  | 10,629 | 5.9      | 0.25  |
| 力 ス 代                 | 3,192   | 6.1      | 0.06  | 3,158   | 5.3      | 0.05  | 3,145  | 2.9      | 0.03  |
| 他の光熱                  | 242     | -38.3    | -0.06 | 215     | -21.7    | -0.02 | 299    | -51.5    | -0.14 |
| 上 下 水 道 料             | 5,040   | -1.2     | -0.02 | 5,053   | -3.1     | -0.05 | 4,900  | -1.1     | -0.02 |
| 家 具 ・ 家 事 用 品         | 12,198  | -27.7    | -1.50 | 13,007  | -24.5    | -1.24 | 10,219 | -39.8    | -2.60 |
| 家 庭 用 耐 久 財           | 4,263   | -40.6    | -0.95 | 4,406   | -35.8    | -0.73 | 3,552  | -56.9    | -1.82 |
| 家 事 用 耐 久 財           | 1,995   | -49.0    | -0.64 | 2,252   | -35.6    | -0.38 | 1,607  | -67.5    | -1.33 |
| 冷 暖 房 用 器 具           | 1,477   | -23.6    | -0.14 | 1,456   | -2.4     | -0.01 | 1,649  | -31.9    | -0.29 |
| 一般家具                  | 791     | -39.4    | -0.17 | 699     | -62.1    | -0.34 | 297    | -63.8    | -0.20 |
| 室内装備・装飾品              | 600     | -13.4    | -0.03 | 597     | -8.5     | -0.02 | 557    | -33.4    | -0.11 |
| 寝 具 類                 | 778     | -20.6    | -0.07 | 860     | -25.7    | -0.09 | 649    | -16.5    | -0.05 |
| 家事雑貨                  | 2,349   | -11.7    | -0.10 | 2,716   | -10.3    | -0.09 | 1,640  | -21.2    | -0.17 |
| 家事用消耗品                | 3,410   | -22.1    | -0.31 | 3,724   | -20.0    | -0.27 | 2,948  | -23.9    | -0.36 |
| 家事サービス                | 797     | -14.9    | -0.05 | 705     | -16.1    | -0.04 | 873    | -22.2    | -0.10 |

第 2 表 1 世帯当たり 1 か月間の

2020 年 9 月 分

| 項 目<br><br>(消費支出の内訳は品目分類) | 二人以上の世帯 |          |       | うち勤労者世帯 |          |       | うち無職世帯 |          |       |
|---------------------------|---------|----------|-------|---------|----------|-------|--------|----------|-------|
|                           | 実 数     | 対前年同月増減率 |       | 実 数     | 対前年同月増減率 |       | 実 数    | 対前年同月増減率 |       |
|                           |         | 実 質      | 寄与度   |         | 実 質      | 寄与度   |        | 実 質      | 寄与度   |
|                           |         |          |       |         |          |       |        |          |       |
| 被 服 及 び 履 物               | 円       | %        | %     | 円       | %        | %     | 円      | %        | %     |
|                           | 7,564   | -29.7    | -1.05 | 8,914   | -25.3    | -0.90 | 4,560  | -34.7    | -0.95 |
| 和 服                       | 259     | -18.2    | -0.02 | 475     | 139.3    | 0.08  | 18     | -96.5    | -0.19 |
| 洋 服                       | 2,834   | -30.2    | -0.40 | 3,226   | -33.1    | -0.48 | 1,528  | -15.4    | -0.11 |
| 男子用洋服                     | 783     | -32.0    | -0.12 | 893     | -41.7    | -0.19 | 462    | -9.8     | -0.02 |
| 婦人用洋服                     | 1,542   | -36.0    | -0.28 | 1,657   | -36.1    | -0.28 | 908    | -22.0    | -0.10 |
| 子供用洋服                     | 509     | 2.6      | 0.00  | 675     | -1.5     | 0.00  | 158    | 20.4     | 0.01  |
| シャツ・セーター類                 | 1,540   | -22.4    | -0.15 | 1,752   | -19.5    | -0.13 | 937    | -35.7    | -0.20 |
| 男子用シャツ・セーター類              | 377     | -36.8    | -0.07 | 422     | -32.1    | -0.06 | 271    | -31.3    | -0.05 |
| 婦人用シャツ・セーター類              | 978     | -19.1    | -0.08 | 1,049   | -17.6    | -0.07 | 635    | -38.7    | -0.16 |
| 子供用シャツ・セーター類              | 186     | 2.6      | 0.00  | 282     | -0.2     | 0.00  | 31     | 13.3     | 0.00  |
| 下 着 類                     | 846     | -29.3    | -0.11 | 884     | -23.3    | -0.08 | 747    | -24.5    | -0.09 |
| 男子用下着類                    | 222     | -20.1    | -0.02 | 196     | -13.6    | -0.01 | 242    | -33.3    | -0.05 |
| 婦人用下着類                    | 506     | -35.4    | -0.09 | 506     | -30.4    | -0.07 | 487    | -19.1    | -0.04 |
| 子供用下着類                    | 117     | -14.7    | -0.01 | 182     | -8.9     | -0.01 | 18     | -29.7    | 0.00  |
| 生地・糸類                     | 113     | *        | 0.0   | 105     | *        | 12.9  | 127    | *        | -5.9  |
| 他の被服類                     | 520     | -29.7    | -0.07 | 630     | -27.0    | -0.07 | 337    | -32.8    | -0.06 |
| 履物                        | 1,097   | -37.7    | -0.22 | 1,375   | -29.8    | -0.17 | 686    | -38.6    | -0.17 |
| 被服関連サービス                  | 356     | -39.2    | -0.07 | 466     | -30.7    | -0.06 | 178    | -62.0    | -0.11 |
| 保 健 医 療                   | 13,312  | -12.5    | -0.63 | 12,140  | -11.6    | -0.48 | 15,204 | -13.2    | -0.92 |
| 医薬品                       | 2,485   | -12.9    | -0.12 | 2,076   | -12.8    | -0.09 | 3,019  | -14.6    | -0.20 |
| 健康保持用摂取品                  | 1,057   | *        | -21.2 | 803     | *        | -23.0 | 1,307  | *        | -22.5 |
| 保健医療用品・器具                 | 2,997   | -9.1     | -0.10 | 3,399   | -6.6     | -0.07 | 2,548  | -11.6    | -0.13 |
| 保健医療サービス                  | 6,772   | -12.2    | -0.31 | 5,861   | -12.0    | -0.24 | 8,329  | -11.4    | -0.43 |
| 交 通 ・ 通 信                 | 41,869  | -9.2     | -1.40 | 55,900  | -1.9     | -0.33 | 24,007 | -25.8    | -3.31 |
| 交通                        | 3,482   | -55.1    | -1.40 | 4,996   | -49.2    | -1.45 | 1,747  | -62.3    | -1.13 |
| 自動車等関係費                   | 25,071  | 6.4      | 0.51  | 35,159  | 18.8     | 1.70  | 12,637 | -24.8    | -1.67 |
| 自動車等購入                    | 8,817   | 68.9     | 1.18  | 14,291  | 90.4     | 2.02  | 1,622  | -29.4    | -0.26 |
| 自転車購入                     | 491     | -24.7    | -0.05 | 839     | 10.7     | 0.02  | 92     | -85.0    | -0.21 |
| 自動車等維持                    | 15,763  | -10.8    | -0.64 | 20,030  | -6.1     | -0.40 | 10,923 | -21.2    | -1.18 |
| 通信                        | 13,316  | -10.3    | -0.50 | 15,745  | -10.7    | -0.56 | 9,623  | -12.3    | -0.52 |
| 教 育                       | 12,477  | -6.7     | -0.33 | 19,930  | -8.9     | -0.66 | 298    | -41.2    | -0.09 |
| 授業料等                      | 9,218   | -10.3    | -0.42 | 14,903  | -11.3    | -0.69 | 236    | -46.3    | -0.10 |
| 教科書・学習参考教材                | 158     | -1.1     | 0.00  | 247     | -8.7     | -0.01 | 17     | 138.8    | 0.00  |
| 補習教 育                     | 3,100   | 21.8     | 0.18  | 4,779   | 14.6     | 0.18  | 46     | 32.4     | 0.00  |
| 教 養 娛 楽                   | 24,228  | -20.2    | -2.08 | 26,164  | -18.3    | -1.81 | 21,096 | -21.3    | -2.30 |
| 教養娯楽用耐久財                  | 1,990   | -31.2    | -0.29 | 2,222   | -30.7    | -0.29 | 1,677  | -27.3    | -0.24 |
| 教養娯楽用品                    | 6,545   | -9.9     | -0.23 | 7,157   | -9.7     | -0.23 | 5,080  | -13.6    | -0.31 |
| 書籍・他の印刷物                  | 3,252   | -4.2     | -0.05 | 2,861   | -6.5     | -0.06 | 3,810  | -1.9     | -0.03 |
| 教養娯楽サービス                  | 12,440  | -26.3    | -1.55 | 13,924  | -22.4    | -1.27 | 10,528 | -28.9    | -1.77 |
| 宿泊料                       | 1,222   | -25.7    | -0.20 | 1,513   | -26.3    | -0.23 | 710    | -17.3    | -0.08 |
| バック旅行費                    | 1,201   | *        | -65.8 | 867     | *        | -60.6 | 1,654  | *        | -67.4 |
| 月 謝 類                     | 2,549   | -20.9    | -0.22 | 3,501   | -19.3    | -0.25 | 1,271  | -23.2    | -0.15 |
| 他の教養娯楽サービス                | 7,468   | -16.0    | -0.46 | 8,043   | -16.6    | -0.48 | 6,893  | -11.3    | -0.34 |

注 1 \* 印は対前年同月名目増減率を示す。

2 \*\* 印は前年同月の実数を示す。

3 内訳は主要項目を掲げたため、内訳を足し上げても必ずしも合計とは一致しない。

4 二人以上の世帯には、「勤労者世帯」、「無職世帯」のほか、世帯主が個人経営者、法人経営者、自由業者などの世帯が含まれる。



収 入 と 支 出 - 二 人 以 上 の 世 帯 - ( 続 き )

| 項 目<br><br>(消費支出の内訳は品目分類) | 二人以上の世帯 |          |       | うち勤労者世帯 |          |       | うち無職世帯   |          |       |
|---------------------------|---------|----------|-------|---------|----------|-------|----------|----------|-------|
|                           | 実 数     | 対前年同月増減率 |       | 実 数     | 対前年同月増減率 |       | 実 数      | 対前年同月増減率 |       |
|                           |         | 実 質      | 寄与度   |         | 実 質      | 寄与度   |          | 実 質      | 寄与度   |
|                           |         |          |       |         |          |       |          |          |       |
| そ の 他 の 消 費 支 出 1)        | 円       | %        | %     | 円       | %        | %     | 円        | %        | %     |
| 諸 雑 費                     | 42,826  | -13.8    | -2.28 | 48,734  | -10.4    | -1.71 | 33,386   | -17.7    | -2.84 |
| 理 美 容 サ ー ビ ス             | 22,211  | -9.4     | -0.79 | 24,634  | -3.7     | -0.30 | 18,552   | -20.7    | -1.98 |
| 理 美 容 用 品                 | 2,710   | -13.8    | -0.14 | 2,728   | -16.3    | -0.16 | 2,544    | -13.7    | -0.16 |
| 身 の 回 り 用 品               | 4,345   | -33.1    | -0.70 | 5,228   | -26.2    | -0.55 | 3,081    | -44.3    | -0.95 |
| た ば こ                     | 1,504   | -28.0    | -0.19 | 2,027   | -23.3    | -0.18 | 686      | -43.6    | -0.20 |
| 他 の 諸 雑 費                 | 1,579   | 38.2     | 0.14  | 1,889   | 51.2     | 0.19  | 1,261    | 27.4     | 0.11  |
|                           | 12,073  | 8.7      | 0.36  | 12,762  | 16.9     | 0.64  | 10,980   | -8.2     | -0.45 |
| こ づ か い ( 使 途 不 明 )       | 6,718   | -24.0    | -0.71 | 8,208   | -26.6    | -0.90 | 4,549    | -22.8    | -0.53 |
| 交 際 費 1)                  | 7,326   | -18.9    | -0.57 | 7,245   | -19.3    | -0.53 | 7,968    | -12.6    | -0.46 |
| 贈 与 金                     | 3,946   | -34.6    | -0.69 | 2,627   | -44.0    | -0.62 | 5,916    | -21.3    | -0.64 |
| 他 の 交 際 費                 | 3,381   | 12.4     | 0.12  | 4,617   | 7.5      | 0.10  | 2,052    | 28.1     | 0.18  |
| 仕 送 り 金                   | 6,570   | 0.8      | 0.02  | 8,647   | 10.4     | 0.25  | 2,317    | 62.0     | 0.35  |
| 非 消 費 支 出                 | -       | -        | -     | 88,250  | * 1.2    | -     | 16,790   | * -0.1   | -     |
| 勤 労 所 得 税 2)              | -       | -        | -     | 11,649  | * -3.6   | -     | 497      | * 37.7   | -     |
| 個 人 住 民 税 3)              | -       | -        | -     | 19,650  | * -1.0   | -     | 1,357    | * -28.7  | -     |
| 他 の 税 4)                  | -       | -        | -     | 3,029   | * 14.6   | -     | 3,875    | * 25.1   | -     |
| 社 会 保 険 料                 | -       | -        | -     | 53,851  | * 2.4    | -     | 11,020   | * -3.3   | -     |
| 実支出以外の支払 (繰越金を除く)         | -       | -        | -     | 526,060 | * 7.8    | -     | 115,350  | * 27.6   | -     |
| う ち 預 貯 金                 | -       | -        | -     | 381,031 | * 3.6    | -     | 67,321   | * 18.8   | -     |
| 可 処 分 所 得                 | -       | -        | -     | 380,986 | 2.9      | -     | 36,477   | 20.4     | -     |
| 黒 字                       | -       | -        | -     | 76,825  | -        | -     | -178,824 | -        | -     |
| 平 均 消 費 性 向 ( % )         | -       | -        | -     | 79.8    | ** 89.1  | -     | 590.2    | ** 831.7 | -     |
| エ ン ゲ ル 係 数 ( % ) 5)      | 28.1    | ** 25.1  | -     | 25.9    | ** 23.4  | -     | 32.2     | ** 28.0  | -     |
| (特掲) そ の 他 の 消 費 支 出 6)   | 47,038  | -16.1    | -3.00 | 52,412  | -12.2    | -2.20 | 37,731   | -20.1    | -3.76 |
| 交 際 費 6)                  | 11,685  | -25.6    | -1.34 | 11,074  | -23.7    | -1.04 | 12,435   | -22.3    | -1.42 |
| 食 料                       | 2,995   | * -32.0  | -     | 2,397   | * -30.8  | -     | 3,285    | * -35.3  | -     |
| 家 具 ・ 家 事 用 品             | 146     | * -31.5  | -     | 146     | * -49.5  | -     | 95       | * -24.0  | -     |
| 被 服 及 び 履 物               | 307     | * -33.5  | -     | 310     | * -35.8  | -     | 248      | * -39.7  | -     |
| 教 養 娯 楽                   | 649     | * -33.8  | -     | 680     | * 0.9    | -     | 649      | * -15.7  | -     |
| 他 の 物 品 サ ー ビ ス           | 262     | * -57.3  | -     | 297     | * -52.2  | -     | 191      | * -62.5  | -     |
| (再掲) 贈 与 金                | 3,946   | -34.6    | -0.69 | 2,627   | -44.0    | -0.62 | 5,916    | -21.3    | -0.64 |
| (再掲) 他 の 交 際 費            | 3,381   | 12.4     | 0.12  | 4,617   | 7.5      | 0.10  | 2,052    | 28.1     | 0.18  |

- 注1 「交際費」には、他の世帯への贈答品やサービスの支出を含まない。  
また、増減率の実質化には消費者物価指数 (持家の帰属家賃を除く総合) を用いた。
- 2 所得税法第28条第1項に定める給与所得に対して課税される所得税
- 3 地方税法に定める個人に対する道府県民税及び市町村民税。都民税及び特別区民税も含む。
- 4 「勤労所得税」, 「個人住民税」に分類されない直接税
- 5 消費支出に占める、交際費 (他の世帯への贈答品や外食等の支出) を除いた食料 (= 用途分類の金額) の割合 (%)
- 6 「交際費」 (特掲) には、他の世帯への贈答品やサービスの支出を含む (= 用途分類)。  
また、増減率の実質化には消費者物価指数 (持家の帰属家賃を除く総合) を用いた。

2018年1月及び2019年1月の「対前月変化率」欄の  
ゴシック体の値は変動調整値

第 3 表 主 要 項 目 の

| 月                                 |       |     | 人 以 上       |                                   |       |       |                 |                  |                   |       |                 |       |       |              |           |
|-----------------------------------|-------|-----|-------------|-----------------------------------|-------|-------|-----------------|------------------|-------------------|-------|-----------------|-------|-------|--------------|-----------|
|                                   |       |     | 名 目 指 数     |                                   |       |       |                 |                  |                   |       |                 |       |       |              |           |
|                                   |       |     | ( 品 目 分 類 ) |                                   |       |       |                 |                  |                   |       |                 |       |       |              |           |
|                                   |       |     | 消費支出        | 消費支出<br>(除く<br>住居等 <sup>※</sup> ) | 食 料   | 住 居   | 光 熱<br>水 ・<br>道 | 家 具<br>・<br>家事用品 | 被 服<br>及 び<br>履 物 | 保健医療  | 交 通<br>・<br>通 信 | 教 育   | 教養娯楽  | その他の<br>消費支出 | うち<br>諸雑費 |
| 指<br>数                            | 2017年 | 9 月 | 99.6        | 99.8                              | 101.6 | 98.1  | 93.5            | 100.6            | 93.5              | 106.0 | 100.4           | 101.5 | 97.7  | 96.6         | 102.1     |
|                                   |       | 10  | 98.0        | 97.9                              | 100.0 | 97.2  | 93.3            | 95.9             | 95.2              | 103.0 | 99.4            | 103.0 | 95.9  | 97.4         | 98.7      |
|                                   |       | 11  | 99.6        | 100.8                             | 102.0 | 84.8  | 97.5            | 111.6            | 95.8              | 106.8 | 101.2           | 102.9 | 98.7  | 97.9         | 101.2     |
|                                   |       | 12  | 98.8        | 100.9                             | 102.4 | 80.5  | 100.8           | 99.1             | 92.0              | 105.4 | 99.8            | 98.8  | 98.9  | 99.5         | 103.3     |
|                                   | 2018年 | 1 月 | 101.0       | 101.8                             | 105.4 | 87.5  | 98.3            | 102.8            | 95.9              | 109.6 | 102.1           | 96.7  | 100.9 | 97.7         | 101.5     |
|                                   |       | 2   | 99.5        | 100.6                             | 102.6 | 88.8  | 97.3            | 101.6            | 93.5              | 102.0 | 103.5           | 96.2  | 97.9  | 96.5         | 99.9      |
|                                   |       | 3   | 99.5        | 100.6                             | 101.4 | 85.5  | 96.0            | 101.4            | 96.8              | 105.9 | 104.6           | 104.2 | 97.3  | 94.0         | 97.0      |
|                                   |       | 4   | 98.5        | 99.4                              | 100.9 | 98.8  | 93.6            | 111.2            | 93.8              | 105.1 | 95.8            | 104.8 | 95.9  | 97.3         | 99.0      |
|                                   |       | 5   | 97.9        | 98.3                              | 100.2 | 91.9  | 93.9            | 95.8             | 89.7              | 106.1 | 104.6           | 106.7 | 95.8  | 93.8         | 94.1      |
|                                   |       | 6   | 99.6        | 99.1                              | 101.2 | 98.9  | 91.8            | 102.9            | 92.2              | 100.4 | 106.9           | 111.4 | 92.4  | 98.1         | 98.2      |
|                                   |       | 7   | 99.7        | 100.0                             | 101.3 | 92.4  | 96.0            | 101.1            | 90.7              | 103.8 | 107.9           | 103.2 | 96.3  | 98.1         | 99.1      |
|                                   |       | 8   | 101.9       | 102.1                             | 102.5 | 96.3  | 96.3            | 100.1            | 92.9              | 106.8 | 118.4           | 110.2 | 97.3  | 99.7         | 108.3     |
|                                   |       | 9   | 99.5        | 101.0                             | 101.6 | 95.2  | 97.2            | 99.7             | 94.1              | 101.5 | 99.5            | 102.8 | 97.3  | 98.8         | 102.5     |
|                                   |       | 10  | 101.1       | 102.4                             | 103.0 | 94.3  | 96.6            | 104.7            | 90.1              | 107.3 | 108.0           | 119.1 | 98.6  | 95.7         | 100.0     |
|                                   |       | 11  | 101.5       | 102.0                             | 101.7 | 101.0 | 93.1            | 110.0            | 95.9              | 102.3 | 104.8           | 109.2 | 98.5  | 101.7        | 106.5     |
|                                   |       | 12  | 102.0       | 102.3                             | 99.4  | 98.2  | 93.5            | 108.8            | 98.3              | 104.3 | 106.7           | 115.8 | 102.3 | 101.8        | 107.2     |
|                                   | 2019年 | 1 月 | 102.2       | 103.2                             | 103.9 | 103.7 | 95.2            | 106.1            | 91.7              | 104.8 | 104.9           | 108.7 | 106.0 | 99.8         | 105.0     |
|                                   |       | 2   | 101.5       | 102.8                             | 102.2 | 93.5  | 96.1            | 108.4            | 96.3              | 104.7 | 109.7           | 92.1  | 102.3 | 98.5         | 104.1     |
|                                   |       | 3   | 101.5       | 102.8                             | 102.1 | 93.5  | 95.4            | 106.1            | 93.5              | 105.0 | 107.1           | 114.3 | 97.6  | 100.3        | 102.8     |
|                                   |       | 4   | 101.0       | 101.9                             | 103.5 | 89.3  | 94.8            | 105.2            | 91.5              | 105.4 | 107.5           | 104.6 | 103.1 | 96.7         | 97.1      |
|                                   |       | 5   | 103.1       | 105.1                             | 102.7 | 100.5 | 105.5           | 112.4            | 95.9              | 108.8 | 104.0           | 115.8 | 104.2 | 102.4        | 108.0     |
|                                   |       | 6   | 102.4       | 104.0                             | 103.0 | 95.4  | 97.2            | 111.4            | 93.4              | 110.9 | 107.7           | 108.8 | 104.1 | 99.0         | 104.9     |
|                                   |       | 7   | 101.7       | 102.3                             | 102.7 | 98.6  | 94.6            | 95.0             | 89.8              | 113.8 | 109.3           | 108.3 | 99.9  | 100.3        | 102.4     |
|                                   |       | 8   | 103.4       | 103.3                             | 102.8 | 98.7  | 88.6            | 116.3            | 96.5              | 107.0 | 121.6           | 104.4 | 101.9 | 99.5         | 105.9     |
|                                   |       | 9   | 108.7       | 110.9                             | 106.9 | 100.7 | 94.4            | 165.6            | 111.5             | 130.6 | 109.1           | 107.5 | 110.1 | 102.9        | 106.1     |
|                                   |       | 10  | 97.8        | 97.8                              | 100.4 | 88.1  | 93.2            | 92.4             | 82.4              | 105.5 | 102.2           | 95.0  | 97.0  | 100.8        | 100.9     |
|                                   |       | 11  | 101.0       | 101.7                             | 103.2 | 102.3 | 93.2            | 99.9             | 89.6              | 109.5 | 106.9           | 87.6  | 104.8 | 96.4         | 103.8     |
|                                   |       | 12  | 99.8        | 101.1                             | 102.0 | 83.1  | 92.5            | 99.2             | 91.2              | 111.0 | 108.0           | 87.3  | 104.3 | 95.0         | 99.5      |
|                                   | 2020年 | 1 月 | 98.6        | 98.6                              | 104.2 | 102.5 | 89.6            | 96.1             | 88.2              | 109.9 | 98.2            | 85.4  | 101.5 | 98.6         | 107.8     |
|                                   |       | 2   | 99.5        | 99.4                              | 103.0 | 100.6 | 90.1            | 119.9            | 85.9              | 109.6 | 104.7           | 82.5  | 98.4  | 100.0        | 105.9     |
|                                   |       | 3   | 94.9        | 95.1                              | 101.8 | 92.1  | 93.5            | 106.0            | 70.9              | 106.4 | 102.7           | 84.3  | 78.7  | 92.7         | 103.2     |
|                                   |       | 4   | 89.1        | 89.1                              | 99.3  | 99.9  | 100.0           | 105.9            | 41.4              | 104.7 | 95.8            | 87.8  | 68.3  | 81.1         | 89.7      |
|                                   |       | 5   | 88.7        | 90.7                              | 98.5  | 80.9  | 98.6            | 117.3            | 58.3              | 101.2 | 86.6            | 91.5  | 65.4  | 85.4         | 90.7      |
|                                   |       | 6   | 100.4       | 102.1                             | 104.1 | 97.9  | 99.9            | 146.5            | 93.5              | 112.2 | 97.8            | 87.8  | 82.7  | 99.9         | 107.3     |
|                                   |       | 7   | 94.3        | 97.1                              | 101.4 | 88.9  | 95.8            | 114.2            | 72.6              | 119.5 | 87.9            | 95.5  | 80.4  | 93.0         | 101.0     |
|                                   |       | 8   | 95.1        | 96.0                              | 101.0 | 99.0  | 91.5            | 129.3            | 76.9              | 122.6 | 102.7           | 100.1 | 76.2  | 86.3         | 101.4     |
|                                   |       | 9   | 99.0        | 99.3                              | 106.0 | 98.3  | 96.8            | 123.4            | 80.9              | 111.4 | 103.1           | 91.3  | 86.4  | 88.6         | 95.2      |
| 対<br>前<br>月<br>変<br>化<br>率<br>(%) | 2017年 | 9 月 | 1.8         | 0.8                               | 0.3   | 9.7   | -1.7            | 1.5              | 3.2               | 8.8   | 1.2             | 12.8  | -2.2  | -0.7         | 0.7       |
|                                   |       | 10  | -1.6        | -1.9                              | -1.6  | -0.9  | -0.2            | -4.7             | 1.8               | -2.8  | -1.0            | 1.5   | -1.8  | 0.8          | -3.3      |
|                                   |       | 11  | 1.6         | 3.0                               | 2.0   | -12.8 | 4.5             | 16.4             | 0.6               | 3.7   | 1.8             | -0.1  | 2.9   | 0.5          | 2.5       |
|                                   |       | 12  | -0.8        | 0.1                               | 0.4   | -5.1  | 3.4             | -11.2            | -4.0              | -1.3  | -1.4            | -4.0  | 0.2   | 1.6          | 2.1       |
|                                   | 2018年 | 1 月 | 1.9         | 0.6                               | 2.5   | 8.3   | -2.8            | 3.4              | 3.9               | 3.7   | 1.9             | -2.4  | 1.7   | -2.1         | -2.1      |
|                                   |       | 2   | -1.5        | -1.2                              | -2.7  | 1.5   | -1.0            | -1.2             | -2.5              | -6.9  | 1.4             | -0.5  | -3.0  | -1.2         | -1.6      |
|                                   |       | 3   | 0.0         | 0.0                               | -1.2  | -3.7  | -1.3            | -0.2             | 3.5               | 3.8   | 1.1             | 8.3   | -0.6  | -2.6         | -2.9      |
|                                   |       | 4   | -1.0        | -1.2                              | -0.5  | 15.6  | -2.5            | 9.7              | -3.1              | -0.8  | -8.4            | 0.6   | -1.4  | 3.5          | 2.1       |
|                                   |       | 5   | -0.6        | -1.1                              | -0.7  | -7.0  | 0.3             | -13.8            | -4.4              | 1.0   | 9.2             | 1.8   | -0.1  | -3.6         | -4.9      |
|                                   |       | 6   | 1.7         | 0.8                               | 1.0   | 7.6   | -2.2            | 7.4              | 2.8               | -5.4  | 2.2             | 4.4   | -3.5  | 4.6          | 4.4       |
|                                   |       | 7   | 0.1         | 0.9                               | 0.1   | -6.6  | 4.6             | -1.7             | -1.6              | 3.4   | 0.9             | -7.4  | 4.2   | 0.0          | 0.9       |
|                                   |       | 8   | 2.2         | 2.1                               | 1.2   | 4.2   | 0.3             | -1.0             | 2.4               | 2.9   | 9.7             | 6.8   | 1.0   | 1.6          | 9.3       |
|                                   |       | 9   | -2.4        | -1.1                              | -0.9  | -1.1  | 0.9             | -0.4             | 1.3               | -5.0  | -16.0           | -6.7  | 0.0   | -0.9         | -5.4      |
|                                   |       | 10  | 1.6         | 1.4                               | 1.4   | -0.9  | -0.6            | 5.0              | -4.3              | 5.7   | 8.5             | 15.9  | 1.3   | -3.1         | -2.4      |
|                                   |       | 11  | 0.4         | -0.4                              | -1.3  | 7.1   | -3.6            | 5.1              | 6.4               | -4.7  | -3.0            | -8.3  | -0.1  | 6.3          | 6.5       |
|                                   |       | 12  | 0.5         | 0.3                               | -2.3  | -2.8  | 0.4             | -1.1             | 2.5               | 2.0   | 1.8             | 6.0   | 3.9   | 0.1          | 0.7       |
|                                   | 2019年 | 1 月 | -1.4        | -0.7                              | 3.0   | 4.0   | 0.2             | -4.0             | -8.1              | -1.0  | -3.1            | -7.6  | 2.1   | -3.4         | -3.5      |
|                                   |       | 2   | -0.7        | -0.4                              | -1.6  | -9.8  | 0.9             | 2.2              | 5.0               | -0.1  | 4.6             | -15.3 | -3.5  | -1.3         | -0.9      |
|                                   |       | 3   | 0.0         | 0.0                               | -0.1  | 0.0   | -0.7            | -2.1             | -2.9              | 0.3   | -2.4            | 24.1  | -4.6  | 1.8          | -1.2      |
|                                   |       | 4   | -0.5        | -0.9                              | 1.4   | -4.5  | -0.6            | -0.8             | -2.1              | 0.4   | 0.4             | -8.5  | 5.6   | -3.6         | -5.5      |
|                                   |       | 5   | 2.1         | 3.1                               | -0.8  | 12.5  | 11.3            | 6.8              | 4.8               | 3.2   | -3.3            | 10.7  | 1.1   | 5.9          | 11.2      |
|                                   |       | 6   | -0.7        | -1.0                              | 0.3   | -5.1  | -7.9            | -0.9             | -2.6              | 1.9   | 3.6             | -6.0  | -0.1  | -3.3         | -2.9      |
|                                   |       | 7   | -0.7        | -1.6                              | -0.3  | 3.4   | -2.7            | -14.7            | -3.9              | 2.6   | 1.5             | -0.5  | -4.0  | 1.3          | -2.4      |
|                                   |       | 8   | 1.7         | 1.0                               | 0.1   | 0.1   | -6.3            | 22.4             | 7.5               | -6.0  | 11.3            | -3.6  | 2.0   | -0.8         | 3.4       |
|                                   |       | 9   | 5.1         | 7.4                               | 4.0   | 2.0   | 6.5             | 42.4             | 15.5              | 22.1  | -10.3           | 3.0   | 8.0   | 3.4          | 0.2       |
|                                   |       | 10  | -10.0       | -11.8                             | -6.1  | -12.5 | -1.3            | -44.2            | -26.1             | -19.2 | -6.3            | -11.6 | -11.9 | -2.0         | -4.9      |
|                                   |       | 11  | 3.3         | 4.0                               | 2.8   | 16.1  | 0.0             | 8.1              | 8.7               | 3.8   | 4.6             | -7.8  | 8.0   | -4.4         | 2.9       |
|                                   |       | 12  | -1.2        | -0.6                              | -1.2  | -18.8 | -0.8            | -0.7             | 1.8               | 1.4   | 1.0             | -0.3  | -0.5  | -1.5         | -4.1      |
|                                   | 2020年 | 1 月 | -1.2        | -2.5                              | 2.2   | 23.3  | -3.1            | -3.1             | -3.3              | -1.0  | -9.1            | -2.2  | -2.7  | 3.8          | 8.3       |
|                                   |       | 2   | 0.9         | 0.8                               | -1.2  | -1.9  | 0.6             | 24.8             | -2.6              | -0.3  | 6.6             | -3.4  | -3.1  | 1.4          | -1.8      |
|                                   |       | 3   | -4.6        | -4.3                              | -1.2  | -8.4  | 3.8             | -11.6            | -17.5             | -2.9  | -1.9            | 2.2   | -20.0 | -7.3         | -2.5      |
|                                   |       | 4   | -6.1        | -6.3                              | -2.5  | 8.5   | 7.0             | -0.1             | -41.6             | -1.6  | -6.7            | 4.2   | -13.2 | -12.5        | -13.1     |
|                                   |       | 5   | -0.4        | 1.8                               | -0.8  | -19.0 | -1.4            | 10.8             | 40.8              | -3.3  | -9.6            | 4.2   | -4.2  | 5.3          | 1.1       |
|                                   |       | 6   | 13.2        | 12.6                              | 5.7   | 21.0  | 1.3             | 24.9             | 60.4              | 10.9  | 12.9            | -4.0  | 26.5  | 17.0         | 18.3      |
|                                   |       | 7   | -6.1        | -4.9                              | -2.6  | -9.2  | -4.1            | -22.0            | -22.4             | 6.5   | -10.1           | 8.8   | -2.8  | -6.9         | -5.9      |
|                                   |       | 8   | 0.8         | -1.1                              | -0.4  | 11.4  | -4.5            | 13.2             | 5.9               | 2.6   | 16.8            | 4.8   | -5.2  | -7.2         | 0.4       |
|                                   |       | 9   | 4.1         | 3.4                               | 5.0   | -0.7  | 5.8             | -4.6             | 5.2               | -9.1  | 0.4             | -8.8  | 13.4  | 2.7          | -6.1      |

- 注 1 季節調整の方法は、センサス局法(X-12-ARIMA)を用いており、外れ値に加え、曜日、休日、うるう年などによる影響を除いた季節調整を行っている。
- 2 平均消費性向の対前月変化率欄には、前月とのポイント差を示している。
- 3 季節調整値は、例年1月分公表時に、過去に遡って改定している。
- 4 指数及び平均消費性向は、2018年1月に行った調査で使用する家計簿の改正の影響による変動を含むため、2018年以降の数値について年をまたいで比較する際には注意が必要。なお、2018年1月及び2019年1月の「対前月変化率」欄のゴシック体の値は、家計簿の改正の影響による変動を調整した変動調整値である。

# 季節調整値－二人以上の世帯

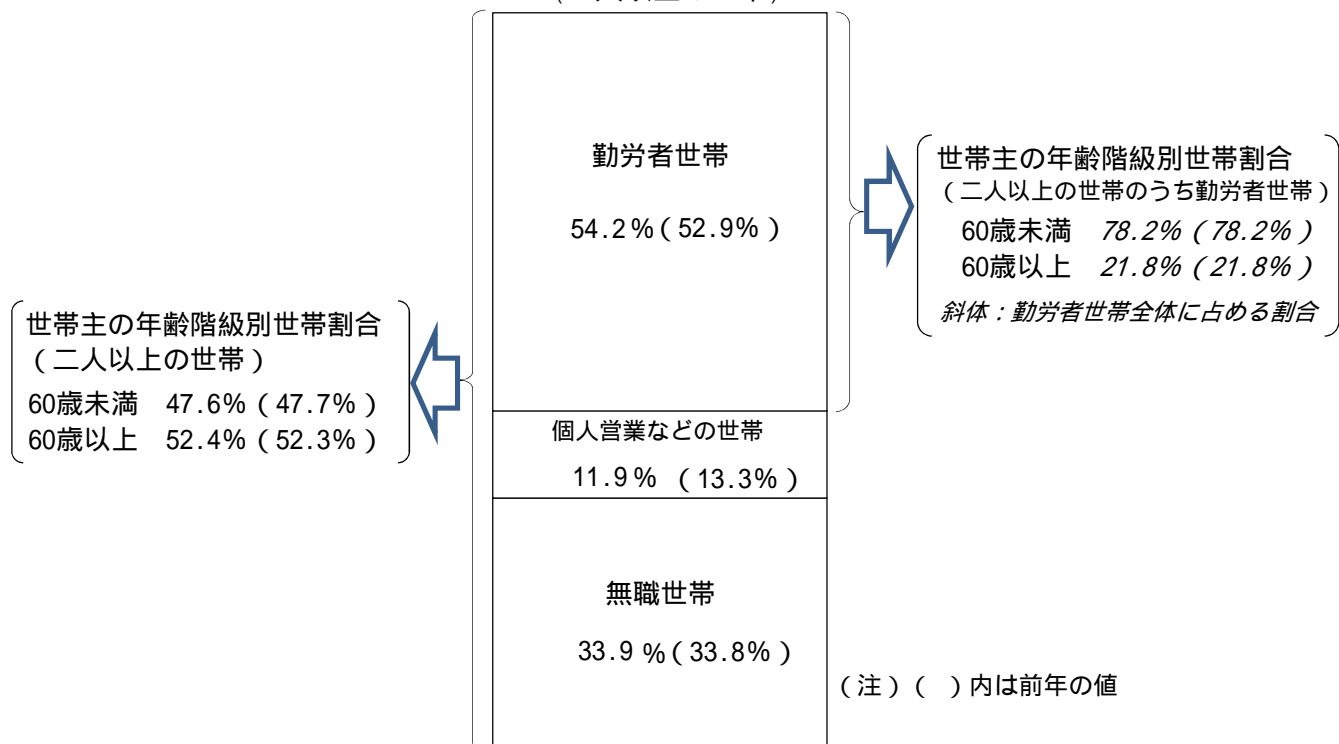
| 2015年＝ 100 |                                   |       |       |         |           |          |        |         |       |        |       |                       | 月        |  |
|------------|-----------------------------------|-------|-------|---------|-----------|----------|--------|---------|-------|--------|-------|-----------------------|----------|--|
| の世帯        |                                   |       |       |         |           |          |        |         |       |        |       | うち<br>勤労者世帯           |          |  |
| 実質指数       |                                   |       |       |         |           |          |        |         |       |        |       | 平均消費<br>性<br>向<br>(%) |          |  |
| 消費支出       | 消費支出<br>(除く<br>住居等 <sup>※</sup> ) | (食料)  | (住居)  | (光熱・水道) | (家具・家事用品) | (被服及び履物) | (保健医療) | (交通・通信) | (教育)  | (教養娯楽) | (諸雑費) |                       |          |  |
| 98.8       | 99.2                              | 99.2  | 97.6  | 97.3    | 101.6     | 91.3     | 103.3  | 102.3   | 99.1  | 96.4   | 101.2 | 70.5                  | 2017年 9月 |  |
| 97.6       | 97.6                              | 98.5  | 96.7  | 96.9    | 96.7      | 92.7     | 100.4  | 100.9   | 99.7  | 94.4   | 97.6  | 71.6                  |          |  |
| 98.4       | 99.7                              | 99.0  | 84.5  | 101.3   | 113.1     | 93.8     | 104.1  | 102.5   | 100.4 | 97.2   | 99.8  | 71.7                  |          |  |
| 97.5       | 99.5                              | 98.6  | 80.1  | 104.3   | 100.8     | 90.0     | 102.7  | 101.0   | 95.3  | 97.2   | 101.9 | 71.6                  |          |  |
| 99.0       | 100.2                             | 99.1  | 87.0  | 101.8   | 104.9     | 93.6     | 106.8  | 102.9   | 94.4  | 99.2   | 100.2 | 73.7                  | 2018年 1月 |  |
| 97.8       | 98.8                              | 97.9  | 88.3  | 100.3   | 103.3     | 91.2     | 99.2   | 103.5   | 93.3  | 96.0   | 98.6  | 69.4                  |          |  |
| 98.0       | 99.2                              | 97.7  | 85.1  | 98.9    | 103.7     | 94.8     | 102.9  | 104.7   | 101.9 | 95.7   | 95.6  | 71.0                  |          |  |
| 97.2       | 98.2                              | 97.8  | 98.3  | 95.3    | 113.8     | 92.0     | 101.9  | 97.0    | 104.3 | 94.4   | 98.0  | 71.0                  |          |  |
| 96.6       | 97.0                              | 97.1  | 91.4  | 95.9    | 98.3      | 88.1     | 102.8  | 105.5   | 103.8 | 94.2   | 93.0  | 70.0                  | 2019年 1月 |  |
| 98.2       | 97.8                              | 98.2  | 98.3  | 93.0    | 104.8     | 90.2     | 97.2   | 107.2   | 108.4 | 90.6   | 97.1  | 65.7                  |          |  |
| 98.1       | 98.3                              | 97.7  | 91.9  | 96.9    | 103.1     | 89.2     | 100.3  | 108.1   | 100.9 | 94.5   | 98.0  | 70.1                  |          |  |
| 100.5      | 100.1                             | 98.0  | 95.7  | 96.4    | 101.9     | 91.2     | 102.5  | 119.5   | 107.9 | 94.8   | 107.6 | 70.4                  |          |  |
| 97.5       | 98.9                              | 97.4  | 94.5  | 97.2    | 101.6     | 91.9     | 98.0   | 98.8    | 100.7 | 94.9   | 101.5 | 70.1                  | 2020年 1月 |  |
| 98.9       | 100.4                             | 99.2  | 94.0  | 96.0    | 106.6     | 87.7     | 103.5  | 107.7   | 114.5 | 95.7   | 97.9  | 70.3                  |          |  |
| 99.4       | 100.1                             | 98.3  | 100.6 | 92.2    | 112.4     | 93.9     | 98.6   | 105.3   | 105.7 | 96.1   | 104.0 | 70.7                  |          |  |
| 100.1      | 100.5                             | 96.8  | 97.7  | 92.2    | 110.5     | 96.1     | 100.3  | 107.8   | 113.1 | 99.6   | 104.8 | 66.7                  |          |  |
| 100.1      | 101.2                             | 99.2  | 103.0 | 93.7    | 108.0     | 89.5     | 100.9  | 105.8   | 105.2 | 102.7  | 102.7 | 70.3                  | 2017年 9月 |  |
| 99.6       | 100.8                             | 99.1  | 92.9  | 94.2    | 109.4     | 94.1     | 100.7  | 110.5   | 88.9  | 98.9   | 101.9 | 69.9                  |          |  |
| 99.5       | 100.8                             | 98.5  | 93.0  | 93.5    | 106.9     | 91.4     | 100.9  | 107.8   | 110.5 | 95.1   | 100.3 | 69.5                  |          |  |
| 98.7       | 99.5                              | 99.6  | 88.5  | 92.5    | 106.0     | 89.7     | 101.4  | 108.3   | 102.4 | 99.6   | 95.1  | 67.9                  |          |  |
| 100.8      | 102.9                             | 98.7  | 99.6  | 104.4   | 112.5     | 94.2     | 104.8  | 104.4   | 112.5 | 101.1  | 105.8 | 69.7                  | 2018年 1月 |  |
| 100.1      | 101.6                             | 98.4  | 94.4  | 96.4    | 111.6     | 91.4     | 107.0  | 109.5   | 105.7 | 100.5  | 102.7 | 63.6                  |          |  |
| 99.3       | 100.0                             | 98.1  | 97.3  | 93.8    | 95.2      | 87.9     | 109.2  | 111.0   | 105.0 | 96.8   | 100.3 | 70.8                  |          |  |
| 101.6      | 100.8                             | 98.4  | 97.4  | 87.7    | 115.7     | 93.9     | 102.8  | 123.2   | 102.0 | 98.1   | 104.4 | 70.4                  |          |  |
| 106.3      | 108.4                             | 102.0 | 99.2  | 94.0    | 164.2     | 109.2    | 126.4  | 110.0   | 105.4 | 106.2  | 104.0 | 74.2                  | 2019年 1月 |  |
| 95.4       | 95.5                              | 95.9  | 85.6  | 93.3    | 90.1      | 79.4     | 101.2  | 102.3   | 98.8  | 92.1   | 101.7 | 65.8                  |          |  |
| 98.5       | 99.3                              | 98.4  | 99.3  | 92.2    | 98.3      | 86.6     | 104.8  | 108.0   | 91.3  | 100.0  | 104.6 | 67.6                  |          |  |
| 97.3       | 98.5                              | 97.5  | 80.5  | 91.2    | 97.8      | 88.0     | 106.4  | 108.8   | 91.5  | 99.0   | 100.3 | 63.2                  |          |  |
| 95.7       | 96.1                              | 98.2  | 99.3  | 88.6    | 95.2      | 85.1     | 104.9  | 97.6    | 89.9  | 96.3   | 108.8 | 64.7                  | 2020年 1月 |  |
| 96.5       | 96.9                              | 98.6  | 97.3  | 89.4    | 118.5     | 82.9     | 104.7  | 103.5   | 86.5  | 94.2   | 106.8 | 66.7                  |          |  |
| 92.6       | 92.7                              | 96.9  | 89.1  | 92.9    | 104.6     | 68.6     | 101.4  | 102.5   | 88.8  | 75.5   | 103.8 | 63.0                  |          |  |
| 86.9       | 86.8                              | 93.5  | 96.6  | 99.3    | 104.5     | 40.0     | 100.2  | 98.3    | 95.5  | 65.8   | 90.7  | 60.7                  |          |  |
| 86.8       | 88.9                              | 92.6  | 78.3  | 99.8    | 115.5     | 56.3     | 96.9   | 89.1    | 99.2  | 62.7   | 91.6  | 53.2                  | 2017年 9月 |  |
| 98.1       | 99.7                              | 98.0  | 94.8  | 101.1   | 142.5     | 90.5     | 107.5  | 99.7    | 95.3  | 79.1   | 108.2 | 51.7                  |          |  |
| 91.7       | 94.5                              | 95.1  | 85.9  | 97.3    | 110.7     | 70.2     | 114.1  | 89.1    | 103.6 | 76.6   | 101.9 | 56.6                  |          |  |
| 93.3       | 93.6                              | 93.9  | 95.7  | 92.5    | 125.2     | 73.7     | 117.3  | 103.8   | 109.7 | 75.2   | 103.0 | 64.0                  |          |  |
| 96.8       | 96.9                              | 99.3  | 95.0  | 98.5    | 118.8     | 78.1     | 107.7  | 103.4   | 98.4  | 84.9   | 96.2  | 67.9                  | 2018年 1月 |  |
| 1.0        | 0.8                               | 0.2   | 9.7   | -1.1    | 1.8       | 2.6      | 9.3    | 0.9     | 12.4  | -2.5   | 0.5   | 0.2                   |          |  |
| -1.2       | -1.6                              | -0.7  | -0.9  | -0.4    | -4.8      | 1.5      | -2.8   | -1.4    | 0.6   | -2.1   | -3.6  | 1.1                   |          |  |
| 0.8        | 2.2                               | 0.5   | -12.6 | 4.5     | 17.0      | 1.2      | 3.7    | 1.6     | 0.7   | 3.0    | 2.3   | 0.1                   |          |  |
| -0.9       | -0.2                              | -0.4  | -5.2  | 3.0     | -10.9     | -4.1     | -1.3   | -1.5    | -5.1  | 0.0    | 2.1   | -0.1                  |          |  |
| 1.2        | 0.4                               | 0.2   | 8.4   | -2.7    | 3.7       | 3.7      | 3.7    | 1.6     | -1.3  | 1.6    | -2.1  | 3.4                   | 2019年 1月 |  |
| -1.2       | -1.4                              | -1.2  | 1.5   | -1.5    | -1.5      | -2.6     | -7.1   | 0.6     | -1.2  | -3.2   | -1.6  | -4.3                  |          |  |
| 0.2        | 0.4                               | -0.2  | -3.6  | -1.4    | 0.4       | 3.9      | 3.7    | 1.2     | 9.2   | -0.3   | -3.0  | 1.6                   |          |  |
| -0.8       | -1.0                              | 0.1   | 15.5  | -3.6    | 9.7       | -3.0     | -1.0   | -7.4    | 2.4   | -1.4   | 2.5   | 0.0                   |          |  |
| -0.6       | -1.2                              | -0.7  | -7.0  | 0.6     | -13.6     | -4.2     | 0.9    | 8.8     | -0.5  | -0.2   | -5.1  | -1.0                  | 2020年 1月 |  |
| 1.7        | 0.8                               | 1.1   | 7.5   | -3.0    | 6.6       | 2.4      | -5.4   | 1.6     | 4.4   | -3.8   | 4.4   | -4.3                  |          |  |
| -0.1       | 0.5                               | -0.5  | -6.5  | 4.2     | -1.6      | -1.1     | 3.2    | 0.8     | -6.9  | 4.3    | 0.9   | 4.4                   |          |  |
| 2.4        | 1.8                               | 0.3   | 4.1   | -0.5    | -1.2      | 2.2      | 2.2    | 10.5    | 6.9   | 0.3    | 9.8   | 0.3                   |          |  |
| -3.0       | -1.2                              | -0.6  | -1.3  | 0.8     | -0.3      | 0.8      | -4.4   | -17.3   | -6.7  | 0.1    | -5.7  | -0.3                  | 2017年 9月 |  |
| 1.4        | 1.5                               | 1.8   | -0.5  | -1.2    | 4.9       | -4.6     | 5.6    | 9.0     | 13.7  | 0.8    | -3.5  | 0.2                   |          |  |
| 0.5        | -0.3                              | -0.9  | 7.0   | -4.0    | 5.4       | 7.1      | -4.7   | -2.2    | -7.7  | 0.4    | 6.2   | 0.4                   |          |  |
| 0.7        | 0.4                               | -1.5  | -2.9  | 0.0     | -1.7      | 2.3      | 1.7    | 2.4     | 7.0   | 3.6    | 0.8   | -4.0                  |          |  |
| -1.5       | -0.8                              | 1.0   | 3.8   | 0.1     | -3.7      | -8.2     | -0.9   | -3.3    | -8.4  | 1.5    | -3.5  | 6.0                   | 2018年 1月 |  |
| -0.5       | -0.4                              | -0.1  | -9.8  | 0.5     | 1.3       | 5.1      | -0.2   | 4.4     | -15.5 | -3.7   | -0.8  | -0.4                  |          |  |
| -0.1       | 0.0                               | -0.6  | 0.1   | -0.7    | -2.3      | -2.9     | 0.2    | -2.4    | 24.3  | -3.8   | -1.6  | -0.4                  |          |  |
| -0.8       | -1.3                              | 1.1   | -4.8  | -1.1    | -0.8      | -1.9     | 0.5    | 0.5     | -7.3  | 4.7    | -5.2  | -1.6                  |          |  |
| 2.1        | 3.4                               | -0.9  | 12.5  | 12.9    | 6.1       | 5.0      | 3.4    | -3.6    | 9.9   | 1.5    | 11.3  | 1.8                   | 2019年 1月 |  |
| -0.7       | -1.3                              | -0.3  | -5.2  | -7.7    | -0.8      | -3.0     | 2.1    | 4.9     | -6.0  | -0.6   | -2.9  | -6.1                  |          |  |
| -0.8       | -1.6                              | -0.3  | 3.1   | -2.7    | -14.7     | -3.8     | 2.1    | 1.4     | -0.7  | -3.7   | -2.3  | 7.2                   |          |  |
| 2.3        | 0.8                               | 0.3   | 0.1   | -6.5    | 21.5      | 6.8      | -5.9   | 11.0    | -2.9  | 1.3    | 4.1   | -0.4                  |          |  |
| 4.6        | 7.5                               | 3.7   | 1.8   | 7.2     | 41.9      | 16.3     | 23.0   | -10.7   | 3.3   | 8.3    | -0.4  | 3.8                   | 2020年 1月 |  |
| -10.3      | -11.9                             | -6.0  | -13.7 | -0.7    | -45.1     | -27.3    | -19.9  | -7.0    | -6.3  | -13.3  | -2.2  | -8.4                  |          |  |
| 3.2        | 4.0                               | 2.6   | 16.0  | -1.2    | 9.1       | 9.1      | 3.6    | 5.6     | -7.6  | 8.6    | 2.9   | 1.8                   |          |  |
| -1.2       | -0.8                              | -0.9  | -18.9 | -1.1    | -0.5      | 1.6      | 1.5    | 0.7     | 0.2   | -1.0   | -4.1  | -4.4                  |          |  |
| -1.6       | -2.4                              | 0.7   | 23.4  | -2.9    | -2.7      | -3.3     | -1.4   | -10.3   | -1.7  | -2.7   | 8.5   | 1.5                   | 2017年 9月 |  |
| 0.8        | 0.8                               | 0.4   | -2.0  | 0.9     | 24.5      | -2.6     | -0.2   | 6.0     | -3.8  | -2.2   | -1.8  | 2.0                   |          |  |
| -4.0       | -4.3                              | -1.7  | -8.4  | 3.9     | -11.7     | -17.2    | -3.2   | -1.0    | 2.7   | -19.9  | -2.8  | -3.7                  |          |  |
| -6.2       | -6.4                              | -3.5  | 8.4   | 6.9     | -0.1      | -41.7    | -1.2   | -4.1    | 7.5   | -12.8  | -12.6 | -2.3                  |          |  |
| -0.1       | 2.4                               | -1.0  | -18.9 | 0.5     | 10.5      | 40.8     | -3.3   | -9.4    | 3.9   | -4.7   | 1.0   | -7.5                  | 2018年 1月 |  |
| 13.0       | 12.1                              | 5.8   | 21.1  | 1.3     | 23.4      | 60.7     | 10.9   | 11.9    | -3.9  | 26.2   | 18.1  | -1.5                  |          |  |
| -6.5       | -5.2                              | -3.0  | -9.4  | -3.8    | -22.3     | -22.4    | 6.1    | -10.6   | 8.7   | -3.2   | -5.8  | 4.9                   |          |  |
| 1.7        | -1.0                              | -1.3  | 11.4  | -4.9    | 13.1      | 5.0      | 2.8    | 16.5    | 5.9   | -1.8   | 1.1   | 7.4                   |          |  |
| 3.8        | 3.5                               | 5.8   | -0.7  | 6.5     | -5.1      | 6.0      | -8.2   | -0.4    | -10.3 | 12.9   | -6.6  | 3.9                   | 2019年 1月 |  |

※ 「住居」のほか、「自動車等購入」、「贈与金」、「仕送り金」(いずれも用途分類)を除いている。  
また、実質化には消費者物価指数(持家の帰属家賃を除く総合)を用いた。

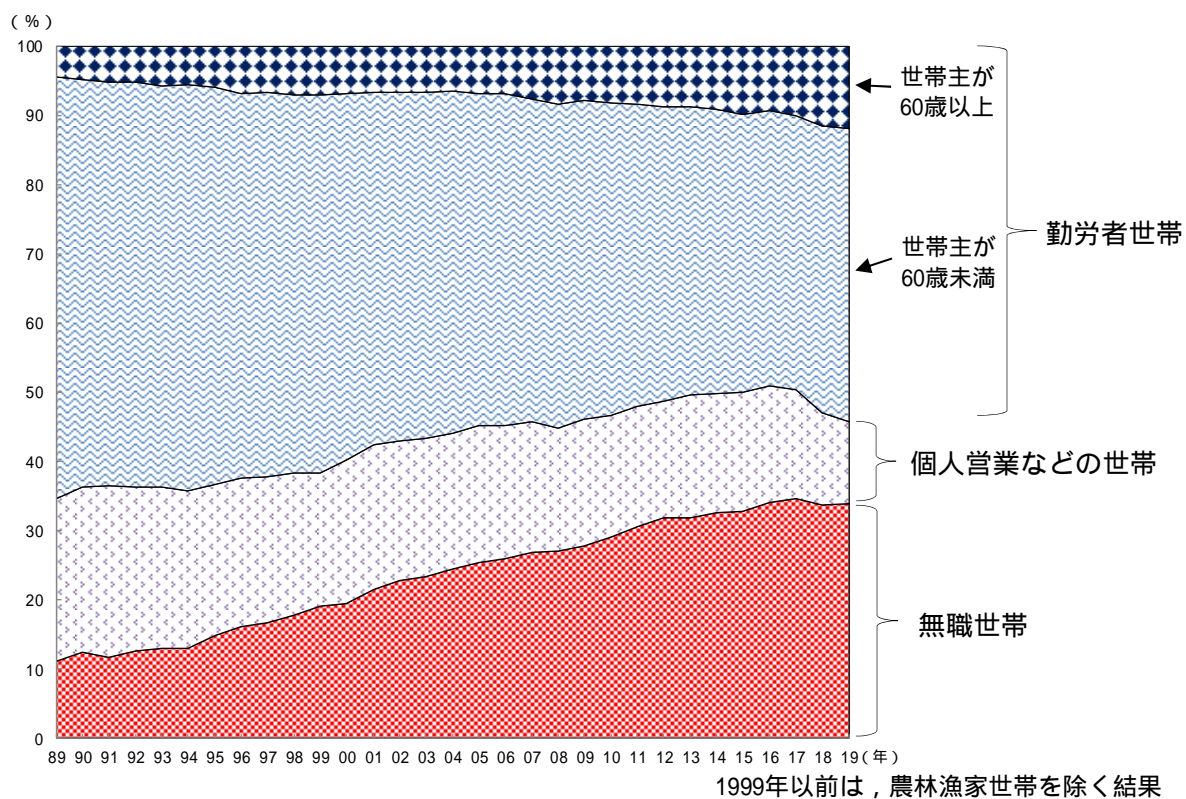
## (参考1) 家計調査の結果を見る際の留意点

世帯区分別構成比の状況

参考図1 世帯区分別構成比（2019年平均）  
（二人以上の世帯）



参考図2 世帯区分別構成比の推移（1989～2019年）  
（二人以上の世帯）



## 他の統計と比較する際の留意点

### ○ 販売側統計との比較

家計調査の消費支出は、1世帯当たりの平均値であって、耐久財や非耐久財（消耗品）などの「財」への支出だけでなく、住居（家賃など）、交通費、教育費、診療代などの「サービス」への支出も含め、世帯が消費するものを幅広く含んでいます。また、「贈与金」や「仕送り金」といった他の世帯への移転支出も含まれています。

これに対して、販売側の統計である商業動態統計調査（経済産業省）の小売業販売額などは、総額であって、基本的に「財」に関する統計であり、家計調査の消費支出に含まれている「サービス」への支出はほとんど含まれていないことに加え、一部事業向け販売分、外国人観光客による消費分なども含まれています。

このように概念や対象とする範囲が異なるため、販売側の統計と比較する際には、留意する必要があります。

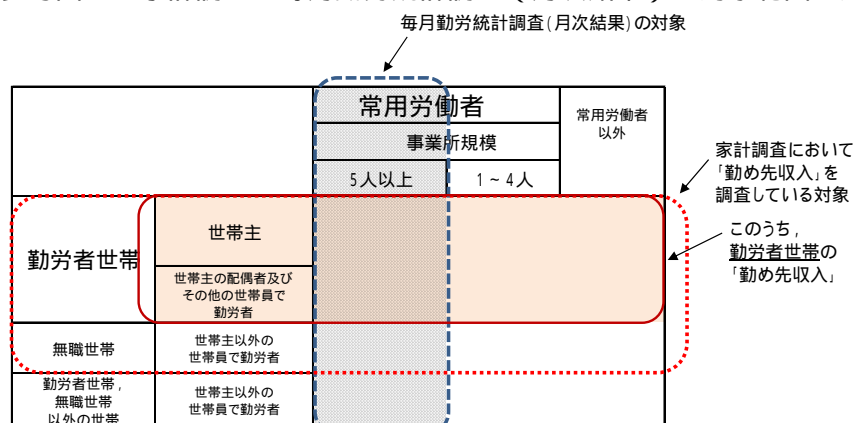
### ○ 賃金統計との比較

家計調査の「実収入」（二人以上の世帯のうち勤労者世帯）は、全ての世帯員の収入を合算した1世帯当たりの平均収入を表すものです。これに対して、毎月勤労統計調査（厚生労働省）の「現金給与総額」は労働者1人当たりの平均賃金を表すものです。

また、「実収入」は、勤め先収入のほか、事業・内職収入、公的年金給付等の社会保障給付も含まれる広い概念です。

このように概念や対象とする範囲が異なるため、賃金統計と比較する際には、留意する必要があります。

参考図3 家計調査と毎月勤労統計調査（月次結果）の対象範囲の違い



注：家計調査の実収入には、「勤め先収入」のほかに「事業・内職収入」、公的年金などの「社会保障給付」などが含まれる。

### （参考2）世帯主の年齢階級別世帯分布を用いた消費支出の試算（参考値）

二人以上の世帯について、世帯主の年齢階級別世帯分布に関して労働力調査の結果から得られた世帯分布を用いて推定した結果を試算し、参考値として提供しています。詳細は、次のURLを御参照ください。[https://www.stat.go.jp/data/kakei/age\\_adjusted.html](https://www.stat.go.jp/data/kakei/age_adjusted.html)

参考表 消費支出の対前年同月実質増減率の推移（二人以上の世帯）

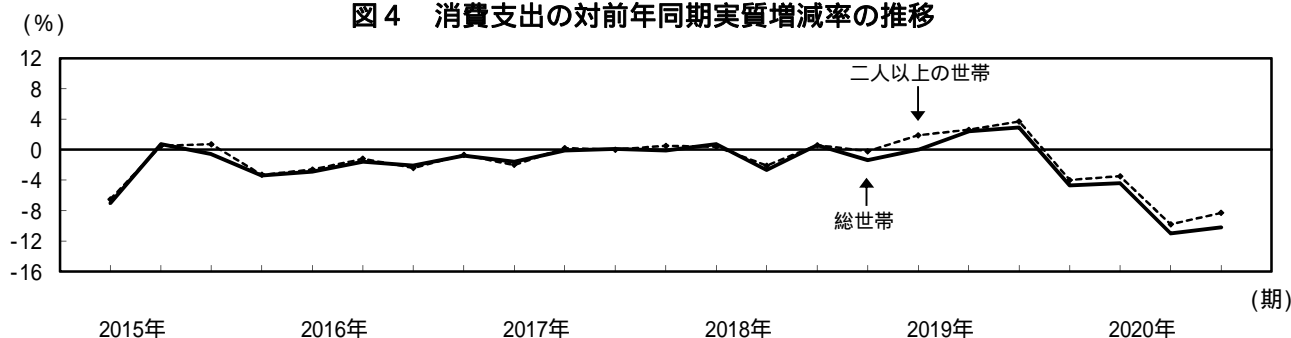
|      | 2019年 |      |      |      | 2020年 |      |      |       |       |      |      |      |       |
|------|-------|------|------|------|-------|------|------|-------|-------|------|------|------|-------|
|      | 9月    | 10月  | 11月  | 12月  | 1月    | 2月   | 3月   | 4月    | 5月    | 6月   | 7月   | 8月   | 9月    |
| 参考値  | 10.2  | -4.3 | -1.1 | -3.3 | -4.0  | 0.2  | -6.0 | -10.6 | -16.0 | -1.0 | -7.4 | -6.1 | -9.0  |
| 公表値  | 10.5  | -4.0 | -1.4 | -3.3 | -3.9  | -0.3 | -6.0 | -11.1 | -16.2 | -1.2 | -7.6 | -6.9 | -10.2 |
| 差（-） | -0.3  | -0.3 | 0.3  | 0.0  | -0.1  | 0.5  | 0.0  | 0.5   | 0.2   | 0.2  | 0.2  | 0.8  | 1.2   |

【 2020年7～9月期平均】

## 消費支出

|                  |                         |
|------------------|-------------------------|
| ・消費支出(総世帯)は,     | 1世帯当たり 226,267 円        |
| 前年同期比            | 実質 10.2%の減少 名目 10.0%の減少 |
| 前期比(季節調整値)       | 実質 3.9%の増加              |
| ・消費支出(二人以上の世帯)は, | 1世帯当たり 271,040 円        |
| 前年同期比            | 実質 8.3%の減少 名目 8.1%の減少   |
| 前期比(季節調整値)       | 実質 3.6%の増加              |

図4 消費支出の対前年同期実質増減率の推移



| 消費支出    | 2017年 |      | 2018年 |      |     |      | 2019年 |     |     |      | 2020年 |       |       |
|---------|-------|------|-------|------|-----|------|-------|-----|-----|------|-------|-------|-------|
|         | 1     | 2    | 3     | 4    | 5   | 6    | 7     | 8   | 9   | 10   | 11    | 12    | 平均    |
| 総世帯     | 0.1   | -0.1 | 0.7   | -2.7 | 0.6 | -1.4 | 0.0   | 2.4 | 2.9 | -4.7 | -4.4  | -11.0 | -10.2 |
| 二人以上の世帯 | 0.0   | 0.5  | 0.4   | -2.1 | 0.6 | -0.2 | 1.9   | 2.6 | 3.7 | -4.0 | -3.5  | -9.8  | -8.3  |

注1 1は1～3月期, 2は4～6月期, 3は7～9月期, 4は10～12月期を表す。

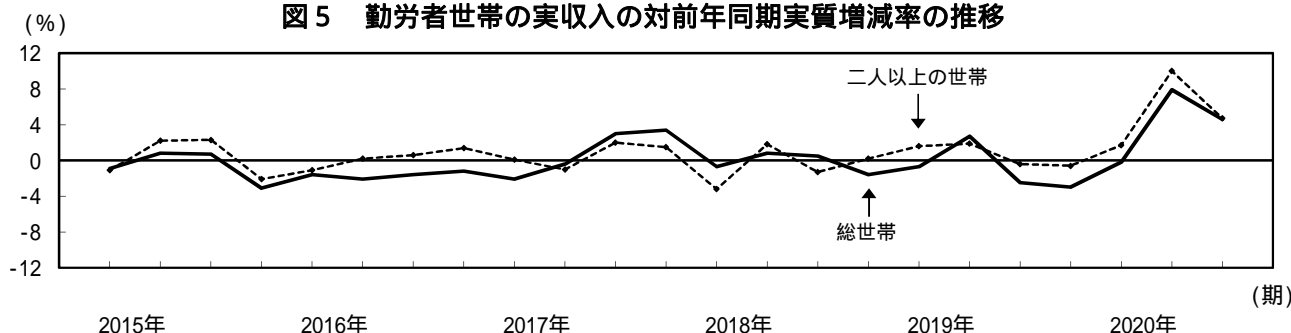
2 2018年及び2019年は変動調整値。変動調整値の詳細は統計局ホームページに掲載している。

[URL] <https://www.stat.go.jp/data/kakei/longtime/index.html#hendo>

## 実収入

|                       |                       |
|-----------------------|-----------------------|
| ・勤労者世帯の実収入(総世帯)は,     | 1世帯当たり 485,110 円      |
| 前年同期比                 | 実質 4.6%の増加 名目 4.8%の増加 |
| ・勤労者世帯の実収入(二人以上の世帯)は, | 1世帯当たり 561,281 円      |
| 前年同期比                 | 実質 4.7%の増加 名目 4.9%の増加 |

図5 勤労者世帯の実収入の対前年同期実質増減率の推移



| 実収入     | 2017年 |     | 2018年 |     |      |      | 2019年 |     |      |      | 2020年 |      |     |
|---------|-------|-----|-------|-----|------|------|-------|-----|------|------|-------|------|-----|
|         | 1     | 2   | 3     | 4   | 5    | 6    | 7     | 8   | 9    | 10   | 11    | 12   | 平均  |
| 総世帯     | 3.0   | 3.4 | -0.7  | 0.8 | 0.5  | -1.6 | -0.7  | 2.7 | -2.5 | -3.0 | -0.2  | 7.9  | 4.6 |
| 二人以上の世帯 | 2.0   | 1.5 | -3.2  | 1.8 | -1.3 | 0.2  | 1.6   | 1.9 | -0.4 | -0.6 | 1.7   | 10.0 | 4.7 |

注1 1は1～3月期, 2は4～6月期, 3は7～9月期, 4は10～12月期を表す。

2 2018年及び2019年は変動調整値

第 4 表 主 要 家 計 指 標

| 年，年度，期                        |              | 総 世 帯 |         | う ち 勤 労 者 世 帯 |         |            |         | 二人以上の世帯 |         | う ち 勤 労 者 世 帯 |         |            |         | 単身世帯    | 消 費 者<br>物 価 指 数                 |
|-------------------------------|--------------|-------|---------|---------------|---------|------------|---------|---------|---------|---------------|---------|------------|---------|---------|----------------------------------|
|                               |              | 世帯人員  | 消費支出    | 世帯人員          | 実収入     | 可処分<br>所 得 | 消費支出    | 世帯人員    | 消費支出    | 世帯人員          | 実収入     | 可処分<br>所 得 | 消費支出    | 消費支出    | 持 家 の<br>帰 属 家 賃<br>を 除 く<br>総 合 |
|                               |              | (人)   |         | (人)           |         |            |         | (人)     |         | (人)           |         |            |         |         |                                  |
| 実<br>数<br><br>(円)             | 2016年平均      | 2.35  | 242,425 | 2.68          | 461,577 | 376,576    | 268,289 | 2.99    | 282,188 | 3.39          | 526,973 | 428,697    | 309,591 | 158,911 | 99.9                             |
|                               | 2017         | 2.33  | 243,456 | 2.66          | 469,722 | 382,434    | 271,136 | 2.98    | 283,027 | 3.35          | 533,820 | 434,415    | 313,057 | 161,623 | 100.5                            |
|                               | 2018         | 2.33  | 246,399 | 2.65          | 492,594 | 400,964    | 275,706 | 2.98    | 287,315 | 3.32          | 558,718 | 455,125    | 315,314 | 162,833 | 101.7                            |
|                               | 2019         | 2.30  | 249,704 | 2.60          | 512,534 | 416,980    | 280,531 | 2.97    | 293,379 | 3.31          | 586,149 | 476,645    | 323,853 | 163,781 | 102.3                            |
|                               | 2016年度平均     | 2.34  | 241,461 | 2.68          | 459,248 | 375,075    | 267,757 | 2.99    | 281,038 | 3.39          | 527,561 | 429,251    | 309,401 | 158,753 | 100.0                            |
|                               | 2017         | 2.33  | 245,388 | 2.65          | 474,955 | 386,566    | 272,663 | 2.98    | 284,587 | 3.35          | 536,244 | 436,722    | 313,017 | 164,559 | 100.9                            |
|                               | 2018         | 2.32  | 246,506 | 2.64          | 495,986 | 403,807    | 276,507 | 2.98    | 289,007 | 3.32          | 565,271 | 460,023    | 318,283 | 160,203 | 101.8                            |
|                               | 2019         | 2.29  | 247,736 | 2.60          | 512,900 | 416,956    | 278,102 | 2.96    | 291,235 | 3.31          | 589,026 | 479,254    | 320,573 | 163,308 | 102.4                            |
|                               | 2016年 7～9 月期 | 2.35  | 234,605 | 2.66          | 427,759 | 349,954    | 258,573 | 2.99    | 273,841 | 3.39          | 492,954 | 402,457    | 300,083 | 152,472 | 99.7                             |
|                               | 10～12        | 2.34  | 249,909 | 2.66          | 540,796 | 448,635    | 274,670 | 2.98    | 290,432 | 3.39          | 614,387 | 508,796    | 316,305 | 165,412 | 100.4                            |
|                               | 2017年 1～3    | 2.33  | 239,106 | 2.66          | 400,163 | 329,255    | 269,761 | 2.98    | 279,278 | 3.37          | 456,903 | 375,353    | 314,105 | 155,671 | 100.0                            |
|                               | 4～6          | 2.33  | 240,326 | 2.64          | 481,340 | 381,167    | 268,338 | 2.98    | 282,596 | 3.36          | 543,007 | 428,803    | 313,932 | 153,103 | 100.5                            |
|                               | 7～9          | 2.33  | 236,637 | 2.65          | 443,973 | 362,257    | 260,752 | 2.98    | 276,106 | 3.35          | 506,879 | 413,512    | 301,868 | 155,068 | 100.5                            |
|                               | 10～12        | 2.34  | 251,573 | 2.65          | 563,636 | 465,605    | 280,932 | 2.98    | 294,130 | 3.34          | 628,492 | 519,993    | 322,324 | 163,665 | 101.2                            |
|                               | 2018年 1～3    | 2.33  | 245,394 | 2.65          | 418,315 | 344,104    | 275,742 | 2.98    | 285,516 | 3.34          | 466,598 | 384,580    | 313,945 | 163,035 | 101.6                            |
|                               | 4～6          | 2.32  | 238,131 | 2.62          | 510,423 | 405,559    | 267,127 | 2.97    | 281,129 | 3.32          | 581,059 | 461,549    | 313,106 | 150,193 | 101.3                            |
|                               | 7～9          | 2.33  | 242,336 | 2.64          | 462,557 | 376,040    | 272,475 | 2.98    | 282,380 | 3.32          | 521,214 | 424,469    | 310,874 | 160,315 | 101.8                            |
|                               | 10～12        | 2.32  | 254,864 | 2.62          | 587,584 | 484,852    | 278,808 | 2.98    | 300,236 | 3.31          | 666,000 | 549,901    | 323,331 | 162,917 | 102.2                            |
|                               | 2019年 1～3    | 2.32  | 246,560 | 2.63          | 431,372 | 354,374    | 279,263 | 2.98    | 292,284 | 3.32          | 492,810 | 404,171    | 325,821 | 154,852 | 101.9                            |
|                               | 4～6          | 2.31  | 247,749 | 2.59          | 551,041 | 437,306    | 278,925 | 2.97    | 292,973 | 3.31          | 621,369 | 492,622    | 325,954 | 157,953 | 102.2                            |
|                               | 7～9          | 2.30  | 251,305 | 2.57          | 462,721 | 375,602    | 279,662 | 2.96    | 294,987 | 3.30          | 535,162 | 434,505    | 325,454 | 166,028 | 102.2                            |
|                               | 10～12        | 2.29  | 247,264 | 2.60          | 599,659 | 496,077    | 272,942 | 2.96    | 293,272 | 3.32          | 695,255 | 575,284    | 318,184 | 158,639 | 102.8                            |
|                               | 2020年 1～3    | 2.28  | 237,070 | 2.59          | 433,276 | 355,698    | 263,191 | 2.96    | 283,707 | 3.33          | 504,317 | 414,606    | 312,700 | 148,468 | 102.5                            |
|                               | 4～6          | 2.28  | 220,710 | 2.58          | 595,227 | 478,353    | 246,081 | 2.96    | 264,546 | 3.32          | 684,172 | 551,829    | 294,291 | 138,394 | 102.3                            |
|                               | 7～9          | 2.27  | 226,267 | 2.54          | 485,110 | 396,247    | 252,490 | 2.95    | 271,040 | 3.29          | 561,281 | 459,646    | 299,080 | 143,059 | 102.4                            |
| 対前年<br>(度・同期)<br>名目増減率<br>(%) | 2016年平均      | -     | -1.9    | -             | -1.6    | -1.2       | -3.0    | -       | -1.8    | -             | 0.2     | 0.3        | -1.8    | -0.7    | -0.1                             |
|                               | 2017         | -     | 0.4     | -             | 1.8     | 1.6        | 1.1     | -       | 0.3     | -             | 1.3     | 1.3        | 1.1     | 1.7     | 0.6                              |
|                               | 2018         | -     | 0.1     | -             | 0.0     | 0.2        | -0.3    | -       | 0.8     | -             | 0.6     | 0.8        | -0.3    | -1.7    | 1.2                              |
|                               | 2019         | -     | 0.7     | -             | -0.2    | -0.2       | 0.3     | -       | 1.5     | -             | 1.1     | 1.0        | 1.8     | -0.4    | 0.6                              |
|                               | 2016年度平均     | -     | -1.6    | -             | -1.8    | -1.3       | -2.5    | -       | -1.6    | -             | 0.6     | 0.7        | -1.4    | -0.4    | 0.0                              |
|                               | 2017         | -     | 1.5     | -             | 2.5     | 2.2        | 1.5     | -       | 1.2     | -             | 0.8     | 0.9        | 1.0     | 3.4     | 0.9                              |
|                               | 2018         | -     | -0.5    | -             | -0.4    | -0.2       | -0.4    | -       | 0.9     | -             | 1.4     | 1.4        | 0.7     | -4.9    | 0.9                              |
|                               | 2019         | -     | -0.1    | -             | 0.0     | -0.1       | -0.7    | -       | 0.2     | -             | 1.2     | 1.2        | 0.0     | 0.9     | 0.6                              |
|                               | 2016年 7～9 月期 | -     | -2.6    | -             | -2.1    | -1.5       | -3.4    | -       | -2.9    | -             | 0.1     | 0.5        | -3.3    | 0.0     | -0.5                             |
|                               | 10～12        | -     | -0.4    | -             | -0.8    | -0.5       | -0.7    | -       | -0.3    | -             | 1.8     | 1.7        | 0.4     | 0.3     | 0.4                              |
|                               | 2017年 1～3    | -     | -1.2    | -             | -1.7    | -1.3       | -0.2    | -       | -1.6    | -             | 0.5     | 0.6        | -0.2    | 1.6     | 0.4                              |
|                               | 4～6          | -     | 0.4     | -             | 0.1     | 0.4        | 1.7     | -       | 0.7     | -             | -0.5    | -0.4       | 2.2     | 0.2     | 0.5                              |
|                               | 7～9          | -     | 0.9     | -             | 3.8     | 3.5        | 0.8     | -       | 0.8     | -             | 2.8     | 2.7        | 0.6     | 1.7     | 0.8                              |
|                               | 10～12        | -     | 0.7     | -             | 4.2     | 3.8        | 2.3     | -       | 1.3     | -             | 2.3     | 2.2        | 1.9     | -1.1    | 0.8                              |
|                               | 2018年 1～3    | -     | 2.3     | -             | 0.9     | 1.0        | 1.0     | -       | 2.0     | -             | -1.7    | -1.4       | -0.7    | 4.1     | 1.6                              |
|                               | 4～6          | -     | -1.9    | -             | 1.6     | 2.0        | -2.9    | -       | -1.3    | -             | 2.6     | 3.2        | -1.7    | -3.8    | 0.8                              |
|                               | 7～9          | -     | 1.9     | -             | 1.8     | 1.4        | 3.9     | -       | 1.9     | -             | 0.0     | -0.3       | 2.6     | 2.4     | 1.3                              |
|                               | 10～12        | -     | -0.4    | -             | -0.6    | -0.4       | -3.6    | -       | 0.8     | -             | 1.2     | 1.3        | -1.4    | -3.6    | 1.0                              |
|                               | 2019年 1～3    | -     | 0.4     | -             | -0.3    | -0.3       | 0.6     | -       | 2.3     | -             | 2.0     | 1.5        | 3.2     | -5.1    | 0.4                              |
|                               | 4～6          | -     | 3.3     | -             | 3.6     | 3.5        | 2.5     | -       | 3.5     | -             | 2.8     | 2.5        | 2.8     | 4.4     | 0.9                              |
|                               | 7～9          | -     | 3.3     | -             | -2.1    | -2.3       | 2.3     | -       | 4.1     | -             | 0.0     | -0.5       | 4.4     | 3.2     | 0.4                              |
|                               | 10～12        | -     | -4.1    | -             | -2.4    | -1.8       | -4.1    | -       | -3.4    | -             | 0.0     | 0.4        | -3.0    | -3.8    | 0.6                              |
|                               | 2020年 1～3    | -     | -3.8    | -             | 0.4     | 0.4        | -5.8    | -       | -2.9    | -             | 2.3     | 2.6        | -4.0    | -4.1    | 0.6                              |
|                               | 4～6          | -     | -10.9   | -             | 8.0     | 9.4        | -11.8   | -       | -9.7    | -             | 10.1    | 12.0       | -9.7    | -12.4   | 0.1                              |
|                               | 7～9          | -     | -10.0   | -             | 4.8     | 5.5        | -9.7    | -       | -8.1    | -             | 4.9     | 5.8        | -8.1    | -13.8   | 0.2                              |
| 対前年<br>(度・同期)<br>実質増減率<br>(%) | 2016年平均      | -     | -1.8    | -             | -1.5    | -1.1       | -2.9    | -       | -1.7    | -             | 0.3     | 0.4        | -1.7    | -0.6    | -                                |
|                               | 2017         | -     | -0.2    | -             | 1.2     | 1.0        | 0.5     | -       | -0.3    | -             | 0.7     | 0.7        | 0.5     | 1.1     | -                                |
|                               | 2018         | -     | -1.1    | -             | -1.2    | -1.0       | -1.5    | -       | -0.4    | -             | -0.6    | -0.4       | -1.5    | -2.9    | -                                |
|                               | 2019         | -     | 0.1     | -             | -0.8    | -0.8       | -0.3    | -       | 0.9     | -             | 0.5     | 0.4        | 1.2     | -1.0    | -                                |
|                               | 2016年度平均     | -     | -1.6    | -             | -1.8    | -1.3       | -2.5    | -       | -1.6    | -             | 0.6     | 0.7        | -1.4    | -0.4    | -                                |
|                               | 2017         | -     | 0.6     | -             | 1.6     | 1.3        | 0.6     | -       | 0.3     | -             | -0.1    | 0.0        | 0.1     | 2.5     | -                                |
|                               | 2018         | -     | -1.4    | -             | -1.3    | -1.1       | -1.3    | -       | 0.0     | -             | 0.5     | 0.5        | -0.2    | -5.7    | -                                |
|                               | 2019         | -     | -0.7    | -             | -0.6    | -0.7       | -1.3    | -       | -0.4    | -             | 0.6     | 0.6        | -0.6    | 0.3     | -                                |
|                               | 2016年 7～9 月期 | -     | -2.1    | -             | -1.6    | -1.0       | -2.9    | -       | -2.4    | -             | 0.6     | 1.0        | -2.8    | 0.5     | -                                |
|                               | 10～12        | -     | -0.8    | -             | -1.2    | -0.9       | -1.1    | -       | -0.7    | -             | 1.4     | 1.3        | 0.0     | -0.1    | -                                |
|                               | 2017年 1～3    | -     | -1.6    | -             | -2.1    | -1.7       | -0.6    | -       | -2.0    | -             | 0.1     | 0.2        | -0.6    | 1.2     | -                                |
|                               | 4～6          | -     | -0.1    | -             | -0.4    | -0.1       | 1.2     | -       | 0.2     | -             | -1.0    | -0.9       | 1.7     | -0.3    | -                                |
|                               | 7～9          | -     | 0.1     | -             | 3.0     | 2.7        | 0.0     | -       | 0.0     | -             | 2.0     | 1.9        | -0.2    | 0.9     | -                                |
|                               | 10～12        | -     | -0.1    | -             | 3.4     | 3.0        | 1.5     | -       | 0.5     | -             | 1.5     | 1.4        | 1.1     | -1.9    | -                                |
|                               | 2018年 1～3    | -     | 0.7     | -             | -0.7    | -0.6       | -0.6    | -       | 0.4     | -             | -3.2    | -3.0       | -2.3    | 2.5     | -                                |
|                               | 4～6          | -     | -2.7    | -             | 0.8     | 1.2        | -3.7    | -       | -2.1    | -             | 1.8     | 2.4        | -2.5    | -4.6    | -                                |
|                               | 7～9          | -     | 0.6     | -             | 0.5     | 0.1        | 2.6     | -       | 0.6     | -             | -1.3    | -1.6       | 1.3     | 1.1     | -                                |
|                               | 10～12        | -     | -1.4    | -             | -1.6    | -1.4       | -4.6    | -       | -0.2    | -             | 0.2     | 0.3        | -2.4    | -4.6    | -                                |
|                               | 2019年 1～3    | -     | 0.0     | -             | -0.7    | -0.7       | 0.2     | -       | 1.9     | -             | 1.6     | 1.1        | 2.8     | -5.5    | -                                |
|                               | 4～6          | -     | 2.4     | -             | 2.7     | 2.6        | 1.6     | -       | 2.6     | -             | 1.9     | 1.6        | 1.9     | 3.5     | -                                |
|                               | 7～9          | -     | 2.9     | -             | -2.5    | -2.7       | 1.9     | -       | 3.7     | -             | -0.4    | -0.9       | 4.0     | 2.8     | -                                |
|                               | 10～12        | -     | -4.7    | -             | -3.0    | -2.4       | -4.7    | -       | -4.0    | -             | -0.6    | -0.2       | -3.6    | -4.4    | -                                |
|                               | 2020年 1～3    | -     | -4.4    | -             | -0.2    | -0.2       | -6.4    | -       | -3.5    | -             | 1.7     | 2.0        | -4.6    | -4.7    | -                                |
|                               | 4～6          | -     | -11.0   | -             | 7.9     | 9.3        | -11.9   | -       | -9.8    | -             | 10.0    | 11.9       | -9.8    | -12.5   | -                                |
|                               | 7～9          | -     | -10.2   | -             | 4.6     | 5.3        | -9.9    | -       | -8.3    | -             | 4.7     | 5.6        | -8.3    | -14.0   | -                                |

注 1 総世帯には、「勤労者世帯」、「無職世帯」のほか、世帯主が個人経営者、法人経営者、自由業者などの世帯が含まれる。

2 総世帯及び単身世帯の四半期結果と年（度）平均では結果の推定方法が異なるので、年（度）の平均は当該 4 四半期分の単純平均とはならない。

3 消費者物価指数(持家の帰属家賃を除く総合)は、2015年基準（2015年＝100）である。

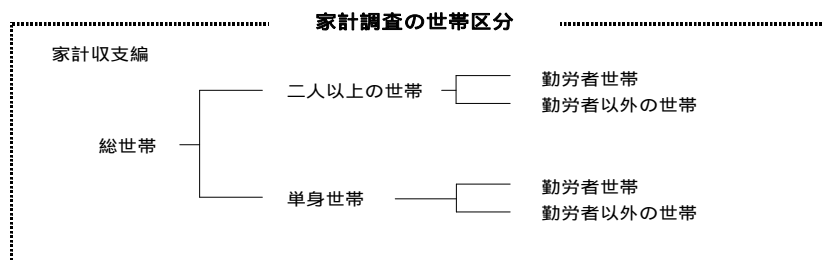
4 「対前年（度・同期）名目増減率」及び「対前年（度・同期）実質増減率」欄のゴシック体の値は、2018年 1 月に行った調査で使用する家計簿の改正の影響による変動を調整した変動調整値である。

## 家計調査（家計収支編）結果の公表予定

| 月平均結果<br>二人以上の世帯 |                  | 四半期及び年平均結果<br>総世帯・二人以上の世帯・単身世帯 |                  |
|------------------|------------------|--------------------------------|------------------|
| 調 査 月            | 公 表 月 日          | 調 査 期（年）                       | 公 表 月 日          |
| 2020年 1 月分       | 2020年 3 月 6 日(金) | 2020年 1 ～ 3 月期平均及び<br>2019年度平均 | 2020年 5 月 8 日(金) |
| 2 月分             | 4 月 7 日(火)       |                                |                  |
| 3 月分             | 5 月 8 日(金)       |                                |                  |
| 4 月分             | 6 月 5 日(金)       |                                |                  |
| 5 月分             | 7 月 7 日(火)       |                                |                  |
| 6 月分             | 8 月 7 日(金)       | 4 ～ 6 月期平均                     | 8 月 7 日(金)       |
| 7 月分             | 9 月 8 日(火)       | 7 ～ 9 月期平均                     | 11月 6 日(金)       |
| 8 月分             | 10月 9 日(金)       |                                |                  |
| 9 月分             | 11月 6 日(金)       |                                |                  |
| 10月分             | 12月 8 日(火)       |                                |                  |
| 11月分             | 2021年 1 月 8 日(金) | 10 ～ 12月期平均及び<br>2020年平均       | 2021年 2 月 5 日(金) |
| 12月分             | 2 月 5 日(金)       |                                |                  |
| 2021年 1 月分       | 3 月 9 日(火)       |                                |                  |
| 2 月分             | 4 月 6 日(火)       |                                |                  |

(注) 1. 家計収支編の公表時刻は 8 時 30 分です。

2. 二人以上の世帯の貯蓄・負債の四半期平均結果は、四半期の最終月から約 4 か月後に公表する予定です。



### <内容に関する問合せ先>



総務省統計局統計調査部  
消費統計課審査発表係

電 話 03(5273)1174  
FAX 03(5273)1495

#### ・家計調査ホームページ

<https://www.stat.go.jp/data/kakei/index.html>

#### \* この冊子は、次のURLからダウンロードできます。

<https://www.stat.go.jp/data/kakei/sokuhou/tsuki/index.html>

#### ・政府統計の総合窓口 (e-Stat)

<https://www.e-stat.go.jp/>

家計調査の  
最新情報はこちら！

・結果の概要は、統計メールニュースでも配信しています。  
お申込みは、統計局ホームページから。

<https://www.stat.go.jp/>

Family Income and Expenditure Survey (in English)

<https://www.stat.go.jp/english/data/kakei/index.html>

Summary of the latest month (in English)

<https://www.stat.go.jp/english/data/kakei/156.html>

Portal Site of Official Statistics of Japan (in English)

<https://www.e-stat.go.jp/en/>

統計データを引用・転載する場合には、出典（府省名，統計調査名）の表記をお願いします。