

平成24年 5月の結果 (二人以上の世帯)

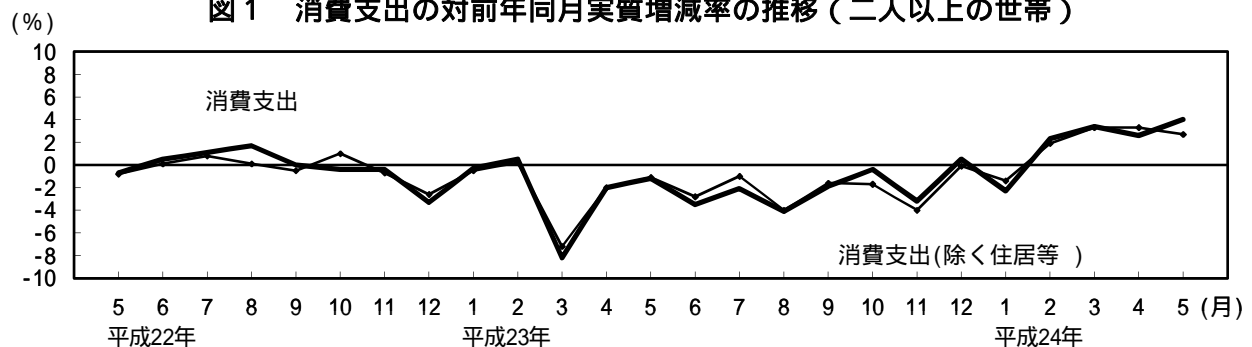
二人以上の世帯

消費支出は、1世帯当たり 287,911 円			
前年同月比	実質 4.0%の増加 名目 4.3%の増加	前月比(季節調整値)	実質 1.5%の増加
消費支出(除く住居等)は、			
前年同月比	実質 2.7%の増加 名目 3.0%の増加	前月比(季節調整値)	実質 0.3%の減少
うち勤労者世帯の実収入は、			
前年同月比	実質 0.7%の増加 名目 1.0%の増加	うち勤労者世帯の消費支出は、	前年同月比 実質 0.9%の増加 名目 1.2%の増加

：「住居」のほか、「自動車等購入」、「贈与金」、「仕送り金」を除いている。また、実質化には消費者物価指数(持家の帰属家賃を除く総合)を用いた。以下同じ。

1 消費支出の推移

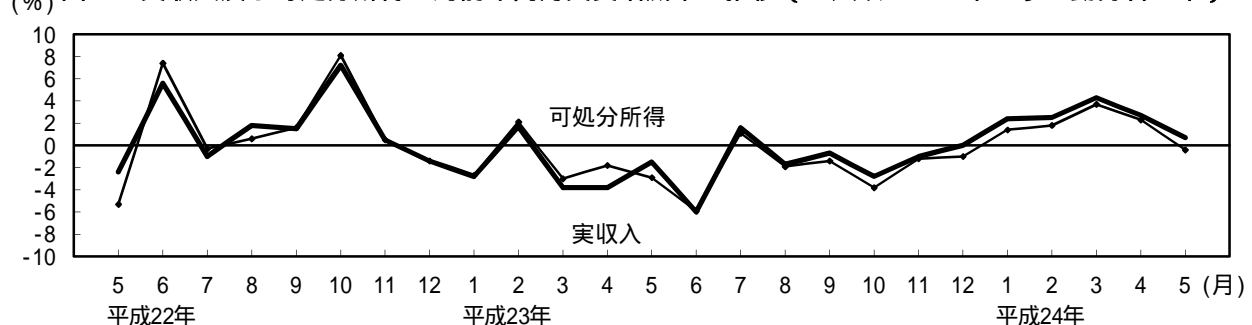
図1 消費支出の対前年同月実質増減率の推移(二人以上の世帯)



	平成23年								平成24年				
	5月	6月	7月	8月	9月	10月	11月	12月	1月	2月	3月	4月	5月
消費支出	-1.2	-3.5	-2.1	-4.1	-1.9	-0.4	-3.2	0.5	-2.3	2.3	3.4	2.6	4.0
消費支出(除く住居等)	-1.1	-2.8	-1.0	-4.0	-1.6	-1.7	-4.0	-0.1	-1.4	1.9	3.3	3.3	2.7

2 勤労者世帯の収入の推移

図2 実収入及び可処分所得の対前年同月実質増減率の推移(二人以上の世帯のうち勤労者世帯)



	平成23年								平成24年				
	5月	6月	7月	8月	9月	10月	11月	12月	1月	2月	3月	4月	5月
実収入	-1.5	-6.0	1.6	-1.7	-0.7	-2.8	-1.0	0.0	2.4	2.5	4.3	2.7	0.7
可処分所得	-2.9	-5.9	1.1	-1.9	-1.4	-3.8	-1.2	-1.0	1.4	1.8	3.7	2.3	-0.4
消費支出	-0.3	-3.5	-2.6	-4.7	-2.8	-1.8	-4.1	0.9	-2.9	2.8	4.3	3.8	0.9
平均消費性向	2.5	1.2	-2.5	-2.3	-1.3	1.6	-2.5	0.8	-3.7	0.7	0.5	1.3	1.3

*：対前年同月ポイント差

3 消費支出とその内訳

表1 消費支出の内訳（平成24年5月－二人以上の世帯）

項 目	金 額 (円)	対前年同月増減率(%)		実質増減 率への寄 与度 (%)	摘 要	備 考
		名 目	実 質			
消 費 支 出	287,911	4.3	4.0	4.0		4 か月連続の実質増加
食 料	67,578	0.6	-0.4	-0.11	〈減 少〉 野菜・海藻、果物など	7 か月ぶりの実質減少
住 居	20,267	9.5	9.7	0.65	〈増 加〉 設備修繕・維持	3 か月ぶりの実質増加
光 熱 ・ 水 道	22,237	5.2	1.3	0.09	〈増 加〉 電気代、ガス代など	4 か月連続の実質増加
家具・家事用品	9,807	0.5	4.6	0.16	〈増 加〉 家庭用耐久財、家事用消耗品など	2 か月ぶりの実質増加
被 服 及 び 履 物	11,592	-2.6	-2.5	-0.11	〈減 少〉 洋服、下着類など	8 か月ぶりの実質減少
保 健 医 療	12,037	1.0	2.3	0.10	〈増 加〉 医薬品、保健医療用品・器具など	2 か月ぶりの実質増加
交 通 ・ 通 信	40,039	15.2	14.9	1.87	〈増 加〉 自動車等関係費、交通など	4 か月連続の実質増加
教 育	11,272	3.4	3.1	0.12	〈増 加〉 補習教育、授業料等	4 か月連続の実質増加
教 養 娛 楽	30,812	8.1	9.4	0.97	〈増 加〉 教養娯楽サービス、教養娯楽用品	3 か月連続の実質増加
その他の消費支出	62,270	1.1	(0.8)	(0.19)	〈増 加〉 諸雑費、仕送り金	3 か月ぶりの増加

注1 「摘要」欄は、消費支出の実質増減率への寄与度の大きい項目を掲載した。ただし、「その他の消費支出」については名目増減率の大きい項目を掲載した。

2 「その他の消費支出」の実質化には消費者物価指数（持家の帰属家賃を除く総合）を用いた。

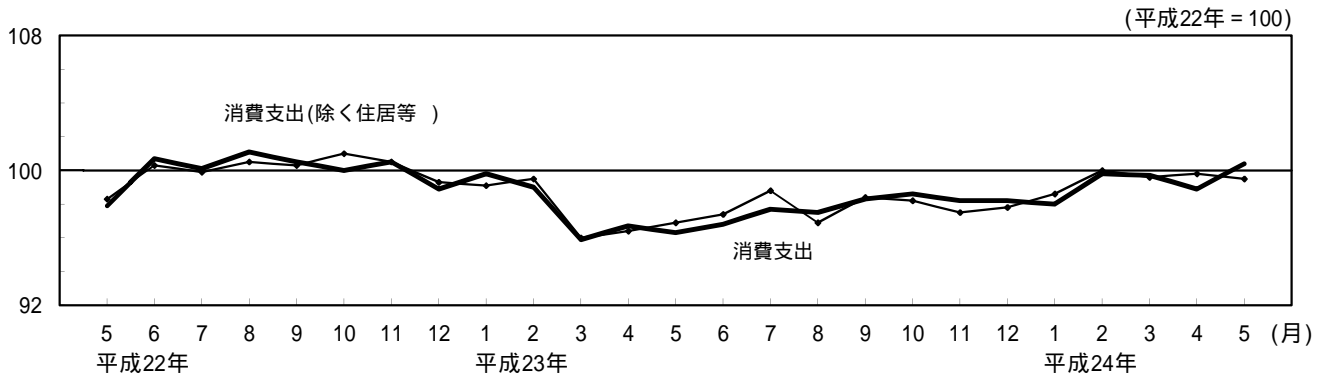
消費支出の実質増減率に寄与した主な中分類項目及び品目

中 分 類	品 目		
＜増加項目＞	実質寄与度		
自動車等関係費	[1.49]	……	自動車購入，自動車等関連用品
教養娯楽サービス	[1.07]	……	外国パック旅行費，国内パック旅行費
設備修繕・維持	[0.84]	……	外壁・塀等工事費，給排水関係工事費
諸雑費	[0.68]	……	葬儀関係費，信仰・祭祀費
交通	[0.31]	……	鉄道通勤定期代，航空運賃
家庭用耐久財	[0.24]	……	エアコンディショナ，電気冷蔵庫
教養娯楽用品	[0.20]	……	園芸品・同用品，動物病院代
＜減少項目＞			
交際費	[-0.46]	……	贈与金
教養娯楽用耐久財	[-0.32]	……	テレビ，ビデオデッキ
家賃地代	[-0.19]	……	公営家賃，地代

注1 主な中分類項目を寄与度順に掲載した。

2 交際費の実質化には消費者物価指数（持家の帰属家賃を除く総合）を用いた。

図3 消費支出（季節調整済実質指数）の推移（二人以上の世帯）



	平成23年								平成24年				
	5月	6月	7月	8月	9月	10月	11月	12月	1月	2月	3月	4月	5月
消費支出	96.3	96.8	97.7	97.5	98.3	98.6	98.2	98.2	98.0	99.8	99.7	98.9	100.4
対前月変化率(%)	-0.4	0.5	0.9	-0.2	0.8	0.3	-0.4	0.0	-0.2	1.8	-0.1	-0.8	1.5
消費支出(除く住居等)	96.9	97.4	98.8	96.9	98.4	98.2	97.5	97.8	98.6	100.0	99.6	99.8	99.5
対前月変化率(%)	0.5	0.5	1.4	-1.9	1.5	-0.2	-0.7	0.3	0.8	1.4	-0.4	0.2	-0.3

注 季節調整の方法は、センサス局法(X-12-ARIMA)を用いた。

4 勤労者世帯の収支

表2 収支の内訳（平成24年5月 - 二人以上の世帯のうち勤労者世帯）

項 目	金 額 (円)	対前年同月増減率(%)		実質増減 率への 寄与度 (%)	備 考
		名 目	実 質		
実 収 入	417,723	1.0	0.7	0.7	5か月連続の実質増加
世 帯 主 収 入	347,433	0.2	-0.1	-0.07	5か月ぶりの実質減少
定 期 収 入	343,939	0.2	-0.1	-0.09	7か月ぶりの実質減少
配 偶 者 の 収 入	51,292	12.2	11.9	1.31	6か月連続の実質増加
う ち 女 性	50,742	12.5	12.2	1.33	7か月連続の実質増加
他の世帯員収入	8,797	-1.2	-1.5	-0.03	13か月連続の実質減少
非 消 費 支 出	108,006	4.4	-	-	6か月連続の増加
可 処 分 所 得	309,716	-0.1	-0.4	-	5か月ぶりの実質減少
消 費 支 出	304,653	1.2	0.9	-	4か月連続の実質増加
平均消費性向(%)	98.4	(前年同月) (ポイント差)			季節調整値でみると、74.6%で、前月に比べ、1.6ポイントの上昇となった。
		97.1	1.3		