

平成20年3月の結果 (二人以上の世帯)

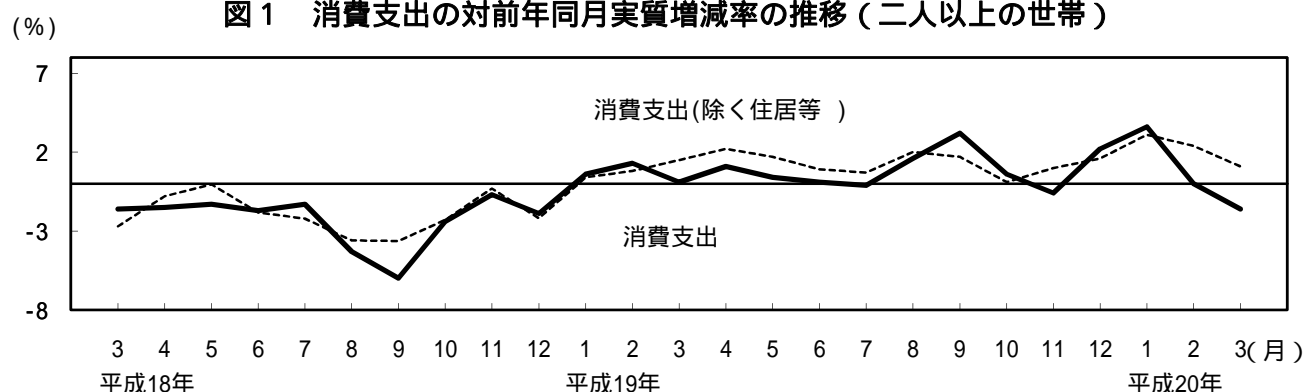
二人以上の世帯

消費支出は、1世帯当たり 312,565 円
 前年同月比 実質 1.6%の減少 前月比(季節調整値) 実質 2.2%の減少
 消費支出(除く住居等)は、
 前年同月比 実質 1.1%の増加 前月比(季節調整値) 実質 1.7%の減少
 うち勤労者世帯の実収入は、
 前年同月比 実質 0.6%の増加

：「住居」のほか、「自動車等購入」、「贈与金」、「仕送り金」を除いている。また、実質化には消費者物価指数(持家の帰属家賃を除く総合)を用いた。以下同じ。

1 消費支出の推移

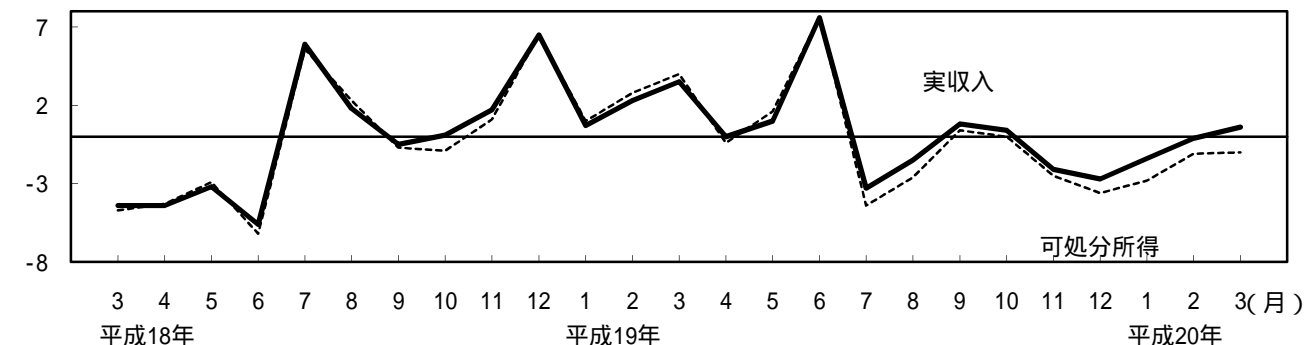
図1 消費支出の対前年同月実質増減率の推移(二人以上の世帯)



	平成19年												平成20年		
	3月	4月	5月	6月	7月	8月	9月	10月	11月	12月	1月	2月	3月	4月	5月
消費支出	0.1	1.1	0.4	0.1	-0.1	1.6	3.2	0.6	-0.6	2.2	3.6	0.0	-1.6		
消費支出(除く住居等)	1.5	2.2	1.7	0.9	0.7	2.0	1.7	0.1	1.0	1.6	3.1	2.4	1.1		

2 勤労者世帯の収入の推移

図2 実収入及び可処分所得の対前年同月実質増減率の推移(二人以上の世帯のうち勤労者世帯)



	平成19年												平成20年		
	3月	4月	5月	6月	7月	8月	9月	10月	11月	12月	1月	2月	3月	4月	5月
実収入	3.5	0.0	1.0	7.6	-3.3	-1.5	0.8	0.4	-2.1	-2.7	-1.4	-0.1	0.6		
可処分所得	4.0	-0.4	1.6	7.6	-4.4	-2.6	0.4	0.0	-2.5	-3.6	-2.8	-1.1	-1.0		
消費支出	-0.3	0.4	0.9	-0.4	0.5	3.6	5.5	2.2	-1.5	1.8	3.0	1.4	-0.2		
平均消費性向	-3.9	0.7	-0.7	-4.0	3.1	5.0	4.1	1.8	0.8	2.5	5.1	1.8	0.7		

*：対前年同月ポイント差

3 消費支出とその内訳

表1 消費支出の内訳（平成20年3月 - 二人以上の世帯）

項 目	金 額 (円)	対前年同月増減率(%)		実質増減 率への 寄与度 (%)	摘 要	備 考
		名 目	実 質			
消 費 支 出	312,565	-0.3	-1.6	-1.6		4 か月ぶりの実質減少
食 料	69,194	0.7	-0.9	-0.19	<減 少> 調理食品,魚介類など	2 か月ぶりの実質減少
住 居	14,681	-21.9	-22.0	-1.32	<減 少> 設備修繕・維持,家賃地代	2 か月連続の実質減少
光 熱 ・ 水 道	27,451	10.7	6.2	0.49	<増 加> 電気代,ガス代など	3 か月連続の実質増加
家具・家事用品	8,940	6.0	6.6	0.18	<増 加> 家庭用耐久財,室内装備・装飾品など	2 か月連続の実質増加
被服及び履物	14,035	-0.4	-0.8	-0.03	<減 少> 和服,洋服	7 か月連続の実質減少
保健医療	13,121	0.1	0.3	0.01	<増 加> 保健医療用品・器具	3 か月連続の実質増加
交通・通信	39,754	-6.3	-9.5	-1.29	<減 少> 自動車等関係費	2 か月連続の実質減少
教 育	13,596	-8.7	-9.3	-0.44	<減 少> 授業料等,補習教育	2 か月連続の実質減少
教 養 娛 楽	31,807	3.2	3.9	0.39	<増 加> 教養娯楽サービス,教養娯楽用耐久財など	5 か月連続の実質増加
その他の消費支出	79,986	3.2	(1.9)	(0.47)	<増 加> 仕送り金,こづかいなど	2 か月ぶりの増加

注1 「摘要」欄は、消費支出の実質増減率への寄与度の大きい項目を掲載した。ただし、「その他の消費支出」については名目増減率の大きい項目を掲載した。

2 「その他の消費支出」の実質化には消費者物価指数（持家の帰属家賃を除く総合）を用いた。

消費支出の実質増減率に寄与した主な中分類項目及び品目

中 分 類

品 目

< 減少項目 >

実質寄与度

自動車等関係費	[-1.57]	自動車購入
設備修繕・維持	[-1.14]	外壁・塀等工事費
授業料等	[-0.47]	専修学校,私立大学
調理食品	[-0.22]	うなぎのかば焼き,冷凍調理食品
交際費	[-0.21]	贈与金
家賃地代	[-0.17]	公営家賃,民営家賃

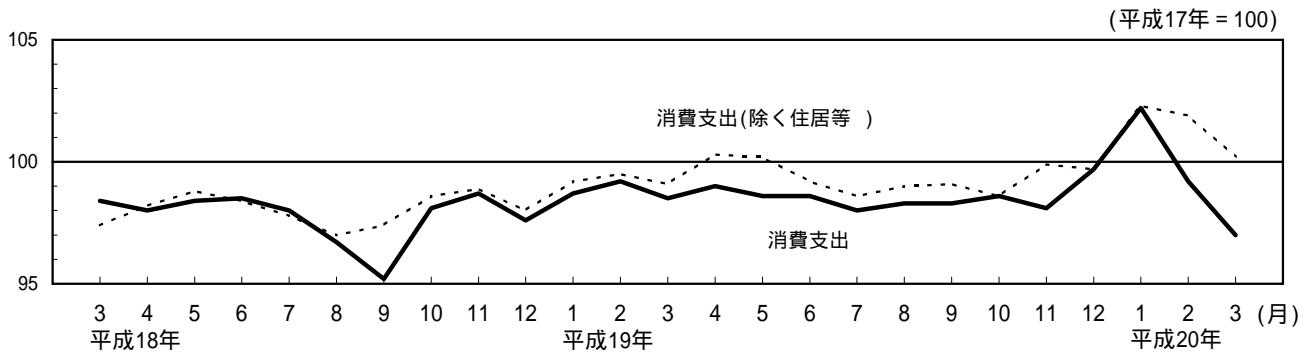
< 増加項目 >

電気代	[0.35]		
諸雑費	[0.30]	婚礼関係費,信仰・祭祀費
通信	[0.28]	移動電話通信料
教養娯楽サービス	[0.20]	宿泊料,インターネット接続料
ガス代	[0.18]		
教養娯楽用耐久財	[0.18]	テレビ,パーソナルコンピュータ

注1 主な中分類項目を寄与度順に掲載した。

2 交際費の実質化には消費者物価指数（持家の帰属家賃を除く総合）を用いた。

図3 消費支出（季節調整済実質指数）の推移（二人以上の世帯）



	平成19年											平成20年		
	3月	4月	5月	6月	7月	8月	9月	10月	11月	12月		1月	2月	3月
消費支出	98.5	99.0	98.6	98.6	98.0	98.3	98.3	98.6	98.1	99.7		102.2	99.2	97.0
対前月変化率(%)	-0.7	0.5	-0.4	0.0	-0.6	0.3	0.0	0.3	-0.5	1.6		2.5	-2.9	-2.2
消費支出(除く住居等)	99.1	100.3	100.2	99.2	98.6	99.0	99.1	98.6	99.9	99.7		102.3	101.9	100.2
対前月変化率(%)	-0.4	1.2	-0.1	-1.0	-0.6	0.4	0.1	-0.5	1.3	-0.2		2.6	-0.4	-1.7

注 季節調整の方法は、センサス局法(X12-ARIMAのX11デフォルト、管理限界2 ～3)を用いた。

4 勤労者世帯の収支

表2 収支の内訳（平成20年3月 - 二人以上の世帯のうち勤労者世帯）

項 目	金 額 (円)	対前年同月増減率(%)		実質増減 率への 寄与度 (%)	備 考
		名 目	実 質		
実 収 入	453,482	1.9	0.6	0.6	5か月ぶりの実質増加
世 帯 主 収 入	375,111	1.9	0.6	0.53	6か月ぶりの実質増加
定 期 収 入	365,557	1.7	0.4	0.36	2か月連続の実質増加
配 偶 者 の 収 入	48,012	-2.9	-4.1	-0.46	4か月連続の実質減少
う ち 女 性	47,552	-2.4	-3.7	-0.40	4か月連続の実質減少
他の世帯員収入	9,448	10.1	8.7	0.17	9か月連続の実質増加
非 消 費 支 出	74,089	10.6	-	-	10か月連続の増加
可 処 分 所 得	379,393	0.3	-1.0	-	5か月連続の実質減少
消 費 支 出	342,868	1.1	-0.2	-	4か月ぶりの実質減少
平均消費性向(%)	90.4	(前年同月) (ポイント差)			季節調整値でみると、72.3%で、前月に比べ、0.5ポイントの低下となった。
		89.7	0.7		