

平成19年 1 月の結果 (二人以上の世帯)

二人以上の世帯

消費支出は、1世帯当たり 296,472 円

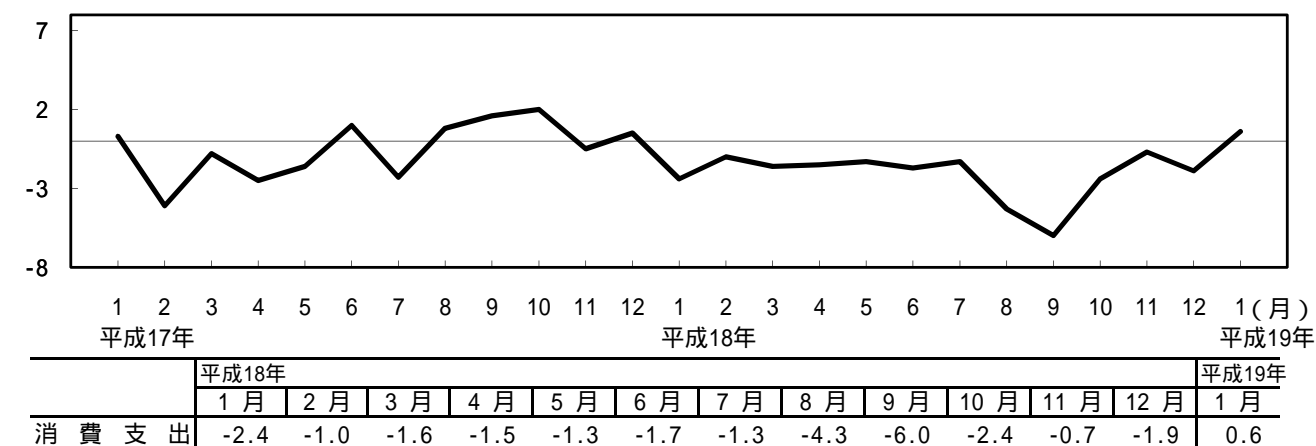
前年同月比 名目 0.6%の増加 実質 0.6%の増加

前月比(季節調整値) 実質 1.4%の増加

うち勤労者世帯の実収入は、前年同月比 実質 0.7%の増加

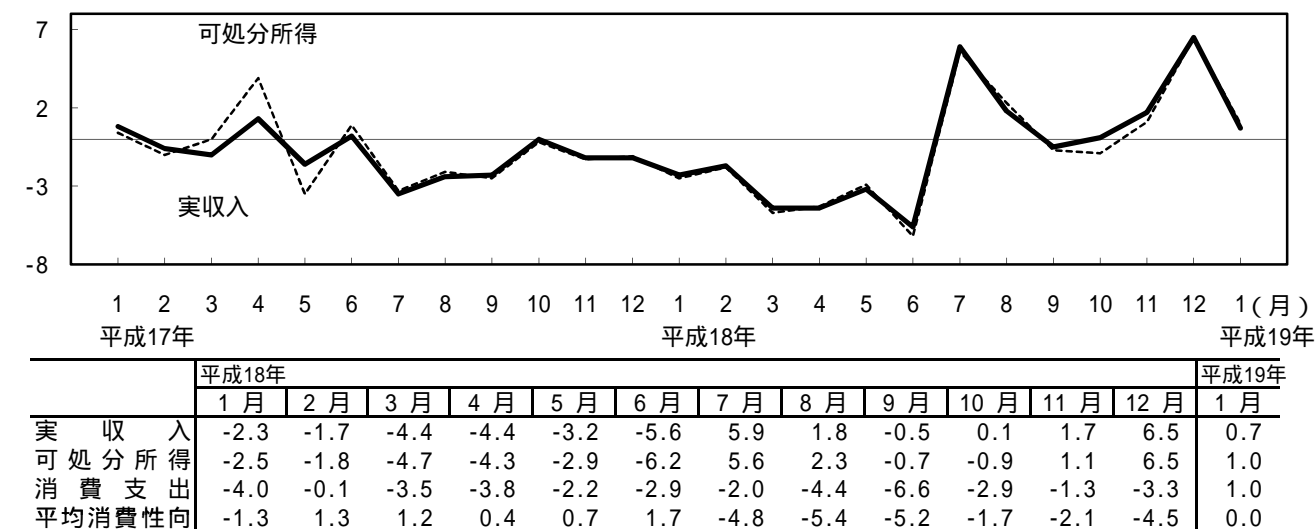
1 消費支出の推移

図1 消費支出の対前年同月実質増減率の推移(二人以上の世帯)



2 勤労者世帯の収入の推移

図2 実収入及び可処分所得の対前年同月実質増減率の推移(二人以上の世帯のうち勤労者世帯)



* 対前年同月ポイント差

3 消費支出とその内訳

表1 消費支出の内訳（平成19年1月 - 二人以上の世帯）

項 目	金 額 (円)	対前年同月増減率(%)		実質増減率への寄与度(%)	摘 要	備 考
		名 目	実 質			
消 費 支 出	296,472	0.6	0.6	0.6		13か月ぶりの実質増加
食 料	64,640	2.6	2.8	0.61	<増 加> 外食,野菜・海藻など	9か月ぶりの実質増加
住 居	15,317	-3.2	-3.2	-0.17	<減 少> 設備修繕・維持,家賃地代	2か月ぶりの実質減少
光 熱 ・ 水 道	26,646	-7.1	-8.0	-0.78	<減 少> 他の光熱,電気代など	9か月連続の実質減少
家具・家事用品	8,832	1.5	2.8	0.08	<増 加> 家庭用耐久財,家事雑貨など	2か月ぶりの実質増加
被服及び履物	14,692	8.3	7.7	0.35	<増 加> 洋服,シャツ・セーター類など	4か月ぶりの実質増加
保健医療	12,247	-1.7	-1.4	-0.06	<減 少> 保健医療サービス,保健医療用品・器具	5か月ぶりの実質減少
交通・通信	37,274	6.6	6.2	0.73	<増 加> 自動車等関係費,通信	3か月連続の実質増加
教 育	10,631	-9.0	-9.6	-0.38	<減 少> 授業料等,教科書・学習参考教材など	3か月連続の実質減少
教 養 娛 楽	27,842	4.4	5.8	0.52	<増 加> 教養娯楽用耐久財,教養娯楽用品など	3か月連続の実質増加
その他の消費支出	78,349	-0.9	-	-	<減 少> こづかい,仕送り金など	7か月連続の減少

(注)「摘要」欄は、消費支出の実質増減率への寄与度の大きい項目を掲載した。ただし、「その他の消費支出」については名目増減率の大きい項目を掲載した。

図3 10大費目の対前年同月実質増減率（平成19年1月 - 二人以上の世帯）

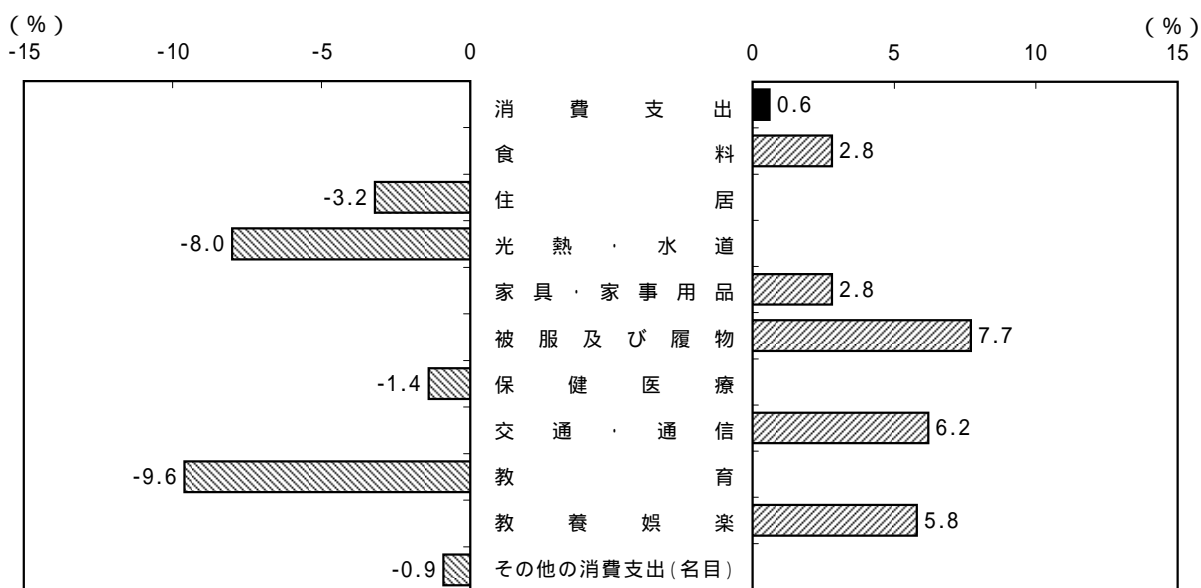
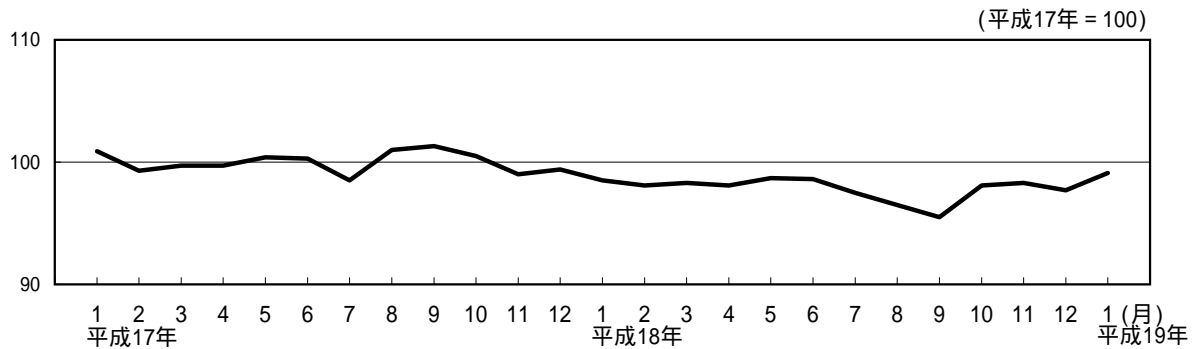


図4 消費支出（季節調整済実質指数）の推移（二人以上の世帯）



	平成18年												平成19年
	1月	2月	3月	4月	5月	6月	7月	8月	9月	10月	11月	12月	1月
実 質 指 数	98.5	98.1	98.3	98.1	98.7	98.6	97.5	96.5	95.5	98.1	98.3	97.7	99.1
対前月変化率(%)	-0.9	-0.4	0.2	-0.2	0.6	-0.1	-1.1	-1.0	-1.0	2.7	0.2	-0.6	1.4

（注）季節調整値は、毎年1月結果公表時に、過去にさかのぼって改定している。

4 勤労者世帯の収支

表2 収支の内訳（平成19年1月 - 二人以上の世帯のうち勤労者世帯）

項 目	金 額 (円)	対前年同月増減率(%)		実質増減率への寄与度(%)	備 考
		名 目	実 質		
実 収 入	441,039	0.7	0.7	0.7	4か月連続の実質増加
世 帯 主 収 入	365,955	1.6	1.6	1.33	7か月連続の実質増加
定 期 収 入	358,158	2.0	2.0	1.58	5か月連続の実質増加
配 偶 者 の 収 入	44,281	-6.0	-6.0	-0.64	2か月ぶりの実質減少
う ち 女 性	43,168	-7.7	-7.7	-0.82	2か月ぶりの実質減少
他の世帯員収入	8,101	-34.5	-34.5	-0.97	9か月連続の実質減少
非 消 費 支 出	66,895	-0.8	-	-	5か月ぶりの減少
可 処 分 所 得	374,144	1.0	1.0	-	3か月連続の実質増加
消 費 支 出	328,334	1.0	1.0	-	13か月ぶりの実質増加
平均消費性向(%)	87.8	(前年同月) (ポイント差)			季節調整値でみると、74.8%で、前月に比べ、4.8ポイントの上昇となった。
		87.8	0.0		