

平成19年 2 月の結果 (二人以上の世帯)

二人以上の世帯

消費支出は、1世帯当たり 272,763 円

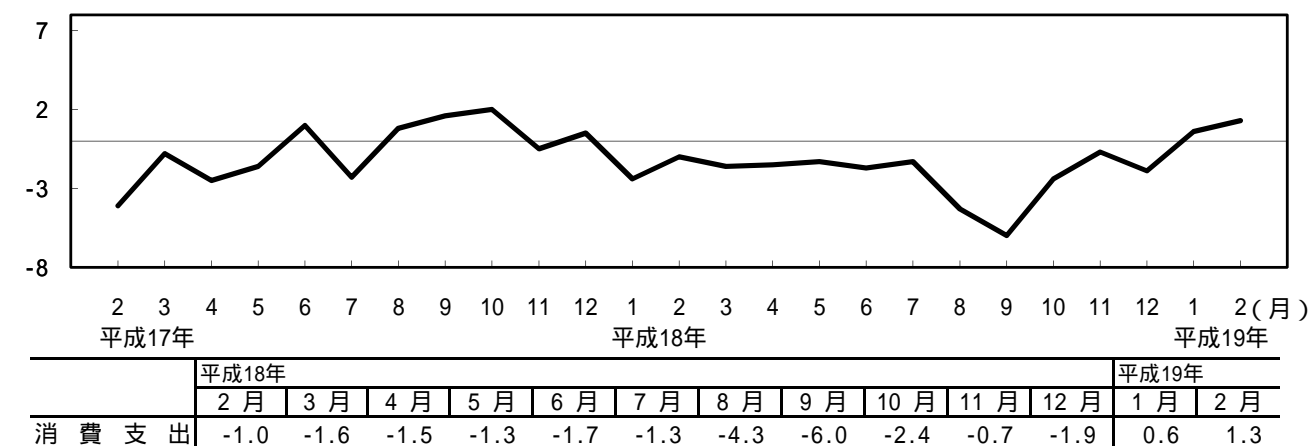
前年同月比 名目 1.2%の増加 実質 1.3%の増加

前月比(季節調整値) 実質 0.2%の増加

うち勤労者世帯の実収入は、前年同月比 実質 2.3%の増加

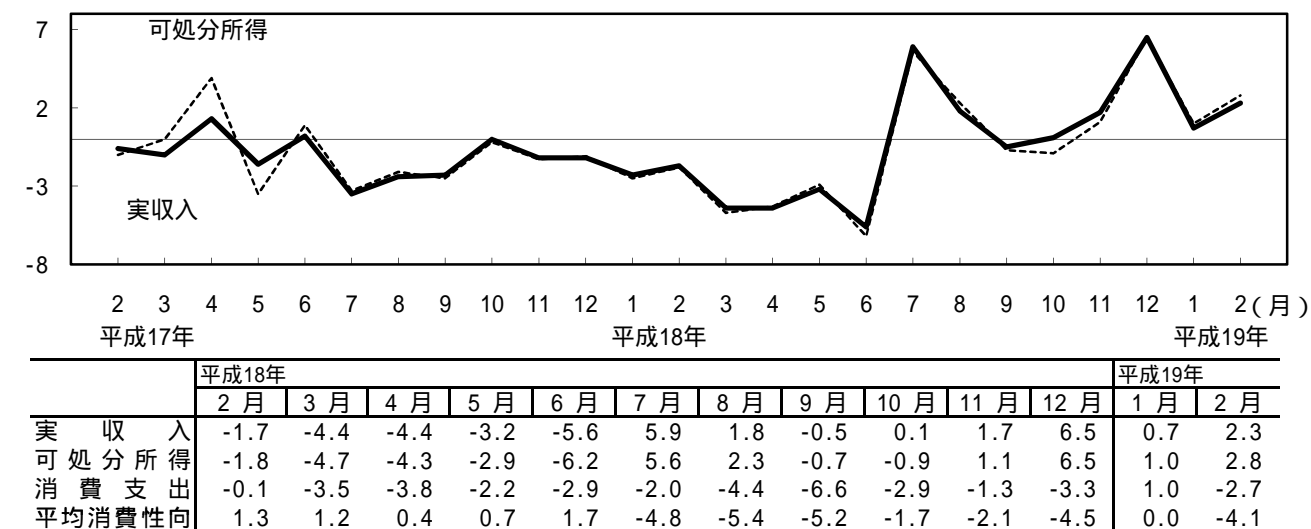
1 消費支出の推移

図1 消費支出の対前年同月実質増減率の推移(二人以上の世帯)



2 勤労者世帯の収入の推移

図2 実収入及び可処分所得の対前年同月実質増減率の推移(二人以上の世帯のうち勤労者世帯)



* 対前年同月ポイント差

3 消費支出とその内訳

表1 消費支出の内訳（平成19年2月 - 二人以上の世帯）

項 目	金 額 (円)	対前年同月増減率(%)		実質増減率への寄与度(%)	摘 要	備 考
		名 目	実 質			
消 費 支 出	272,763	1.2	1.3	1.3		2か月連続の実質増加
食 料	61,888	1.0	0.9	0.21	<増 加> 外食,穀類など	2か月連続の実質増加
住 居	15,471	-6.3	-6.4	-0.40	<減 少> 家賃地代,設備修繕・維持	2か月連続の実質減少
光 熱 ・ 水 道	26,445	-7.4	-7.5	-0.80	<減 少> 電気代,他の光熱など	10か月連続の実質減少
家具・家事用品	7,328	-7.4	-6.2	-0.18	<減 少> 家庭用耐久財,寝具類	2か月ぶりの実質減少
被服及び履物	10,430	10.9	10.6	0.37	<増 加> 洋服,和服など	2か月連続の実質増加
保健医療	12,288	0.2	0.5	0.02	<増 加> 医薬品,保健医療用品・器具	2か月ぶりの実質増加
交通・通信	34,805	6.9	7.3	0.88	<増 加> 自動車等関係費,通信など	4か月連続の実質増加
教 育	12,405	-3.6	-4.4	-0.21	<減 少> 授業料等,補習教育など	4か月連続の実質減少
教 養 娛 楽	28,060	1.7	2.8	0.29	<増 加> 教養娯楽サービス,教養娯楽用品など	4か月連続の実質増加
その他の消費支出	63,644	5.3	-	-	<増 加> 交際費,諸雑費	8か月ぶりの増加

(注)「摘要」欄は、消費支出の実質増減率への寄与度の大きい項目を掲載した。ただし、「その他の消費支出」については名目増減率の大きい項目を掲載した。

図3 10大費目の対前年同月実質増減率（平成19年2月 - 二人以上の世帯）

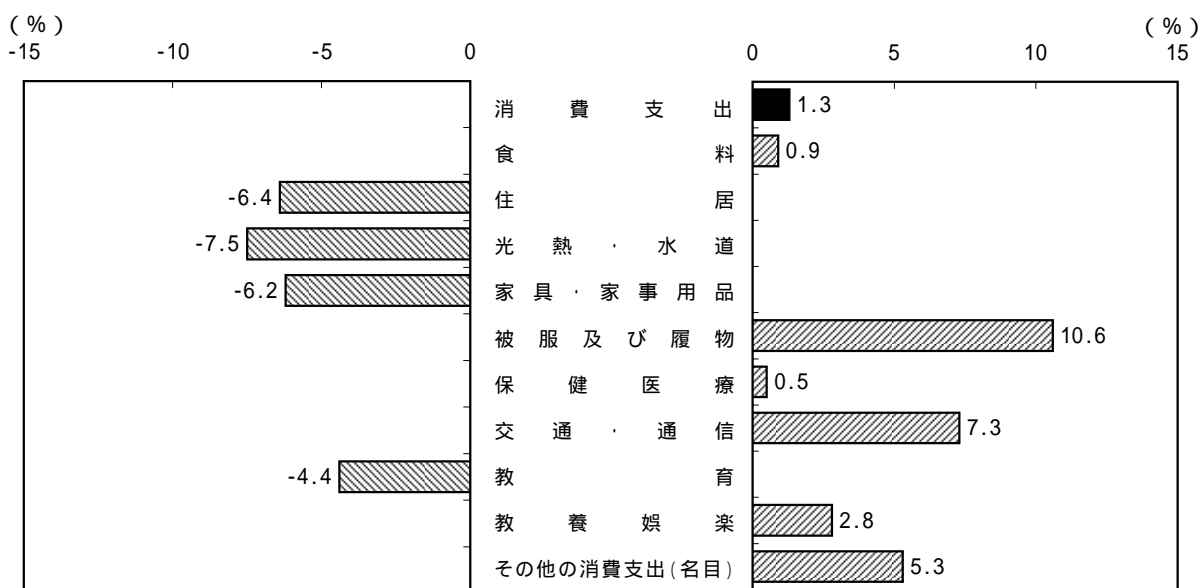
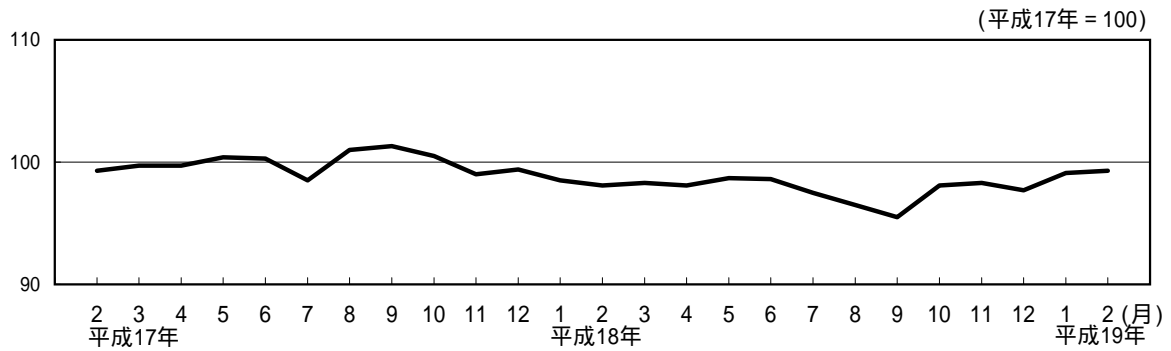


図4 消費支出（季節調整済実質指数）の推移（二人以上の世帯）



	平成18年												平成19年	
	2 月	3 月	4 月	5 月	6 月	7 月	8 月	9 月	10 月	11 月	12 月	1 月	2 月	
実 質 指 数	98.1	98.3	98.1	98.7	98.6	97.5	96.5	95.5	98.1	98.3	97.7	99.1	99.3	
対前月変化率(%)	-0.4	0.2	-0.2	0.6	-0.1	-1.1	-1.0	-1.0	2.7	0.2	-0.6	1.4	0.2	

4 勤労者世帯の収支

表2 収支の内訳（平成19年2月 - 二人以上の世帯のうち勤労者世帯）

項 目	金 額 (円)	対前年同月増減率(%)		実質増減率への寄与度(%)	備 考
		名 目	実 質		
実 収 入	471,681	2.2	2.3	2.3	5か月連続の実質増加
世 帯 主 収 入	365,131	2.1	2.2	1.67	8か月連続の実質増加
定 期 収 入	359,840	1.4	1.5	1.13	6か月連続の実質増加
配 偶 者 の 収 入	49,237	9.3	9.4	0.92	2か月ぶりの実質増加
う ち 女 性	48,344	8.4	8.5	0.83	2か月ぶりの実質増加
他の世帯員収入	8,181	-26.8	-26.7	-0.65	10か月連続の実質減少
非 消 費 支 出	68,740	-0.2	-	-	2か月連続の減少
可 処 分 所 得	402,942	2.7	2.8	-	4か月連続の実質増加
消 費 支 出	291,264	-2.8	-2.7	-	2か月ぶりの実質減少
平均消費性向(%)	72.3	(前年同月) (ポイント差)		-4.1	季節調整値でみると、70.5%で、前月に比べ、4.3ポイントの低下となった。