

平成19年 3 月の結果 (二人以上の世帯)

二人以上の世帯

消費支出は、1世帯当たり 313,563 円

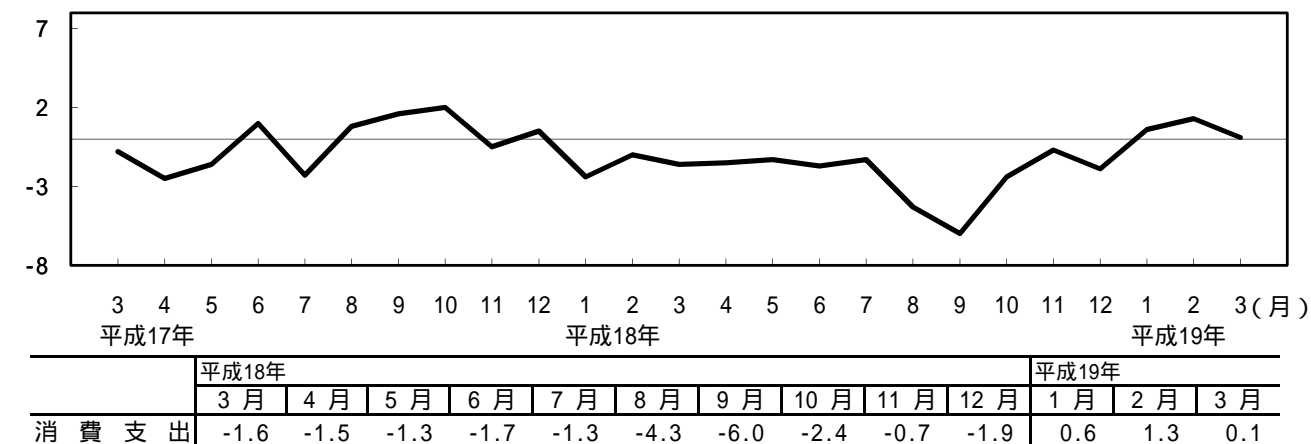
前年同月比 名目 0.1%の増加 実質 0.1%の増加

前月比(季節調整値) 実質 0.8%の減少

うち勤労者世帯の実収入は、前年同月比 実質 3.5%の増加

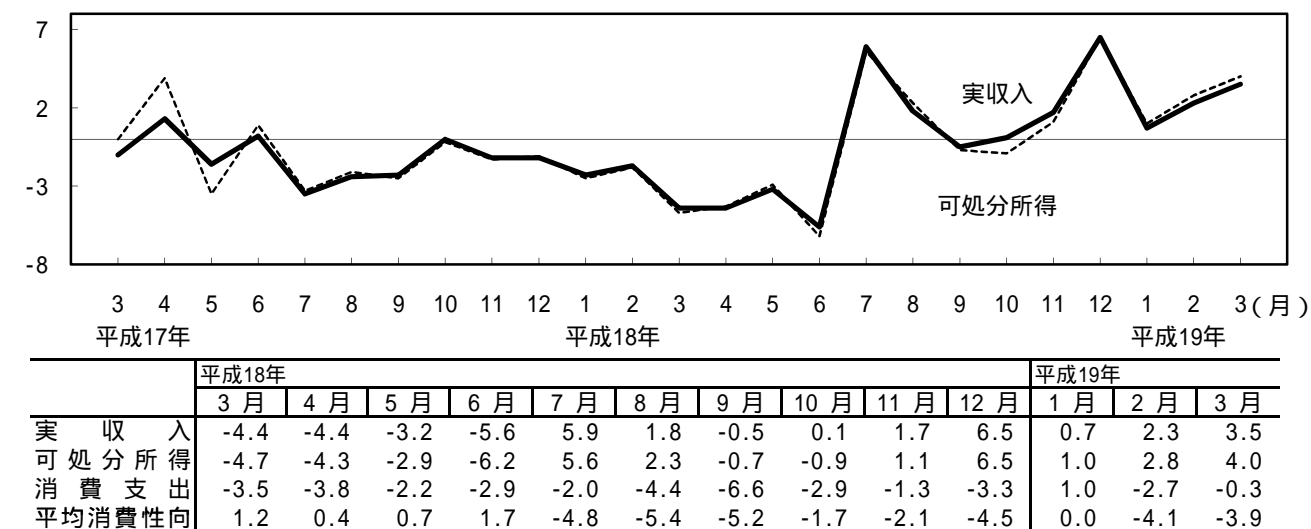
1 消費支出の推移

図1 消費支出の対前年同月実質増減率の推移(二人以上の世帯)



2 勤労者世帯の収入の推移

図2 実収入及び可処分所得の対前年同月実質増減率の推移(二人以上の世帯のうち勤労者世帯)



* 対前年同月ポイント差

3 消費支出とその内訳

表1 消費支出の内訳（平成19年3月 - 二人以上の世帯）

項 目	金 額 (円)	対前年同月増減率(%)		実質増減率への寄与度(%)	摘 要	備 考
		名 目	実 質			
消 費 支 出	313,563	0.1	0.1	0.1		3か月連続の実質増加
食 料	68,691	1.6	0.8	0.16	<増 加> 飲料,酒類など	3か月連続の実質増加
住 居	18,809	2.5	2.4	0.14	<増 加> 設備修繕・維持	3か月ぶりの実質増加
光 熱 ・ 水 道	24,800	-3.9	-3.9	-0.32	<減 少> 電気代,ガス代など	11か月連続の実質減少
家具・家事用品	8,430	-8.9	-7.3	-0.22	<減 少> 家庭用耐久財,室内装備・装飾品など	2か月連続の実質減少
被 服 及 び 履 物	14,085	3.5	3.1	0.13	<増 加> 洋服,和服など	3か月連続の実質増加
保 健 医 療	13,112	6.9	6.9	0.27	<増 加> 保健医療サービス,医薬品	2か月連続の実質増加
交 通 ・ 通 信	42,442	9.3	10.5	1.30	<増 加> 自動車等関係費,交通など	5か月連続の実質増加
教 育	14,895	-2.9	-3.7	-0.18	<減 少> 補習教育,授業料など	5か月連続の実質減少
教 養 娛 楽	30,816	0.5	1.8	0.18	<増 加> 教養娯楽用品,教養娯楽用耐久財など	5か月連続の実質増加
その他の消費支出	77,482	-5.0	-	-	<減 少> 仕送り金,こづかいなど	2か月ぶりの減少

(注)「摘要」欄は、消費支出の実質増減率への寄与度の大きい項目を掲載した。ただし、「その他の消費支出」については名目増減率の大きい項目を掲載した。

図3 10大費目の対前年同月実質増減率（平成19年3月 - 二人以上の世帯）

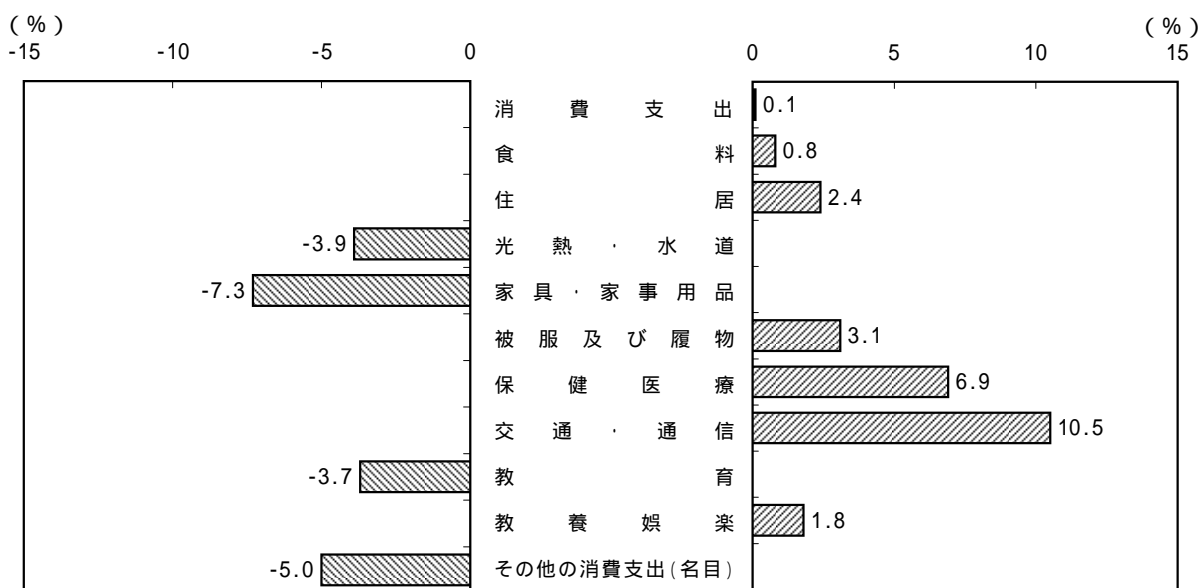
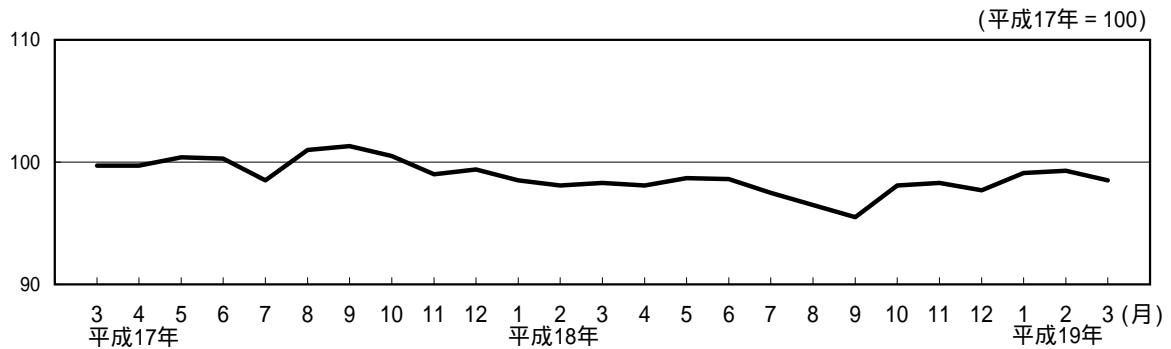


図4 消費支出（季節調整済実質指数）の推移（二人以上の世帯）



	平成18年										平成19年		
	3月	4月	5月	6月	7月	8月	9月	10月	11月	12月	1月	2月	3月
実 質 指 数	98.3	98.1	98.7	98.6	97.5	96.5	95.5	98.1	98.3	97.7	99.1	99.3	98.5
対前月変化率(%)	0.2	-0.2	0.6	-0.1	-1.1	-1.0	-1.0	2.7	0.2	-0.6	1.4	0.2	-0.8

4 勤労者世帯の収支

表2 収支の内訳（平成19年3月 - 二人以上の世帯のうち勤労者世帯）

項 目	金 額 (円)	対前年同月増減率(%)		実質増減率への寄与度(%)	備 考
		名 目	実 質		
実 収 入	445,076	3.5	3.5	3.5	6か月連続の実質増加
世 帯 主 収 入	367,939	2.9	2.9	2.39	9か月連続の実質増加
定 期 収 入	359,270	2.0	2.0	1.65	7か月連続の実質増加
配 偶 者 の 収 入	49,423	11.9	11.9	1.22	2か月連続の実質増加
う ち 女 性	48,722	11.5	11.5	1.17	2か月連続の実質増加
他の世帯員収入	8,581	-16.8	-16.8	-0.40	11か月連続の実質減少
非 消 費 支 出	66,973	0.7	-	-	3か月ぶりの増加
可 処 分 所 得	378,103	4.0	4.0	-	5か月連続の実質増加
消 費 支 出	339,114	-0.3	-0.3	-	2か月連続の実質減少
平均消費性向(%)	89.7	(前年同月) (ポイント差)			季節調整値でみると、71.3%で、前月に比べ、0.8ポイントの上昇となった。
		93.6	-3.9		