

平成19年5月の結果 (二人以上の世帯)

二人以上の世帯

消費支出は、1世帯当たり 293,231 円

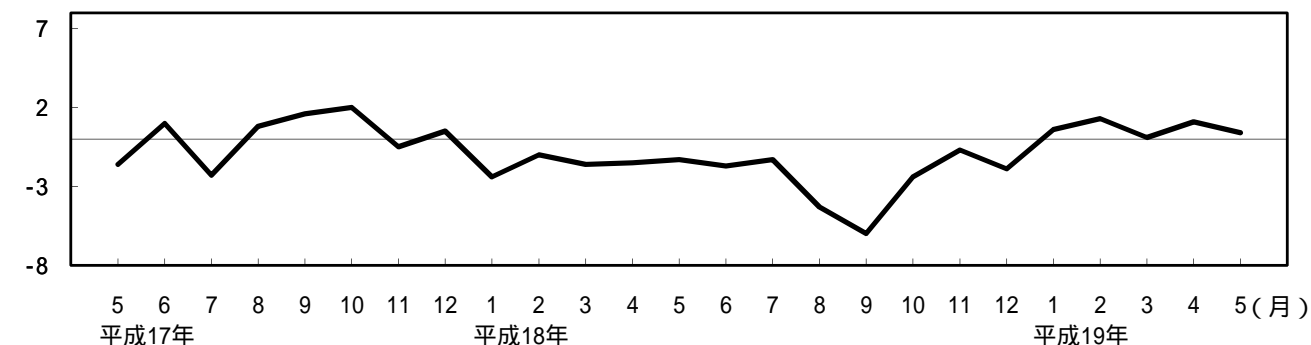
前年同月比 名目 0.4%の増加 実質 0.4%の増加

前月比(季節調整値) 実質 0.2%の減少

うち勤労者世帯の実収入は、前年同月比 実質 1.0%の増加

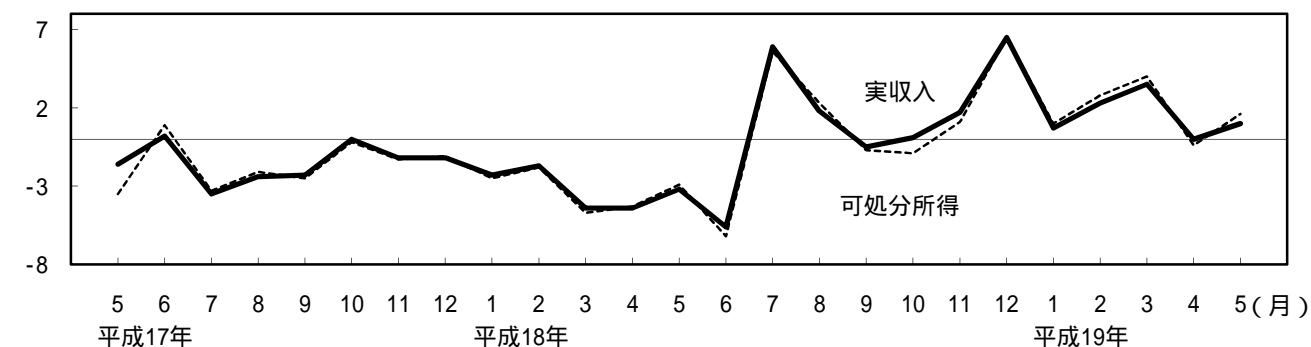
1 消費支出の推移

図1 消費支出の対前年同月実質増減率の推移(二人以上の世帯)



2 勤労者世帯の収入の推移

図2 実収入及び可処分所得の対前年同月実質増減率の推移(二人以上の世帯のうち勤労者世帯)



* 対前年同月ポイント差

3 消費支出とその内訳

表1 消費支出の内訳（平成19年5月 - 二人以上の世帯）

項 目	金 額 (円)	対前年同月増減率(%)		実質増減 率への 寄与度 (%)	摘 要	備 考
		名 目	実 質			
消 費 支 出	293,231	0.4	0.4	0.4		5 か月連続の実質増加
食 料	69,367	0.3	0.0	-0.01	<同水準>	
住 居	18,427	-0.7	-0.7	-0.05	<減 少> 家賃地代	3 か月ぶりの実質減少
光 熱 ・ 水 道	21,416	0.7	0.5	0.04	<増 加> 上下水道料, ガス代	13 か月ぶりの実質増加
家具・家事用品	8,791	0.9	2.3	0.07	<増 加> 家庭用耐久財, 室内装備・装飾品など	2 か月連続の実質増加
被服及び履物	13,359	0.0	-0.6	-0.03	<減 少> 和服, 洋服	5 か月ぶりの実質減少
保健医療	13,253	6.2	4.9	0.21	<増 加> 保健医療サービス	4 か月連続の実質増加
交通・通信	35,748	-4.0	-3.4	-0.43	<減 少> 自動車等関係費, 交通	2 か月連続の実質減少
教 育	11,858	2.8	2.0	0.08	<増 加> 授業料等, 教科書・学習参考教材	2 か月連続の実質増加
教 養 娯 楽	32,934	3.0	4.5	0.49	<増 加> 教養娯楽サービス, 教養娯楽用耐久財など	7 か月連続の実質増加
その他の消費支出	68,079	0.3	-	-	<増 加> 諸雑費	3 か月ぶりの増加

(注) 「摘要」欄は、消費支出の実質増減率への寄与度の大きい項目を掲載した。ただし、「その他の消費支出」については名目増減率の大きい項目を掲載した。

図3 10大費目の対前年同月実質増減率（平成19年5月 - 二人以上の世帯）

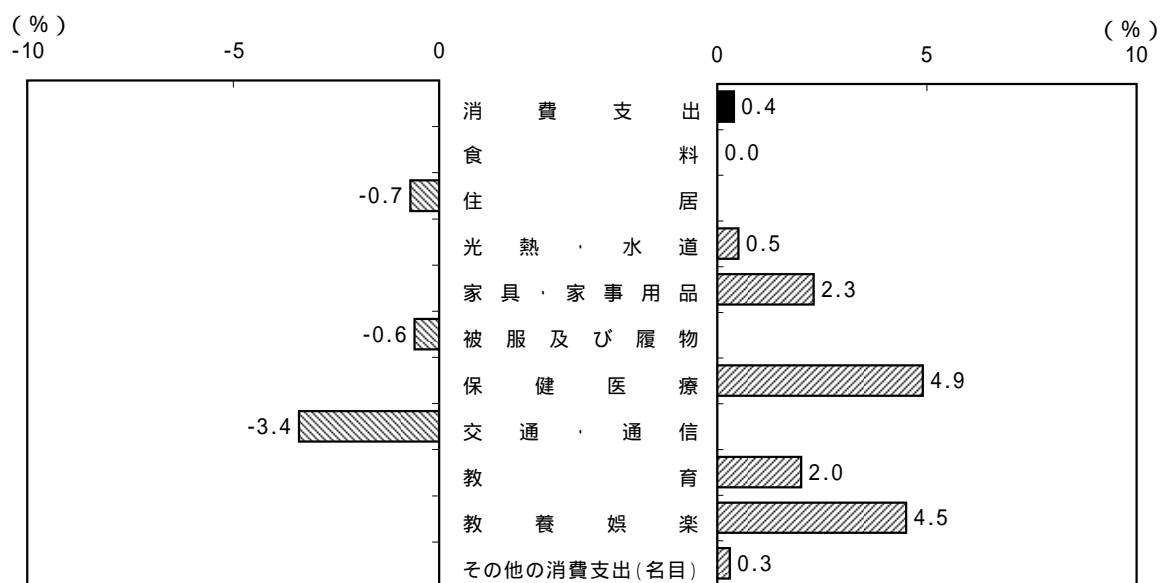
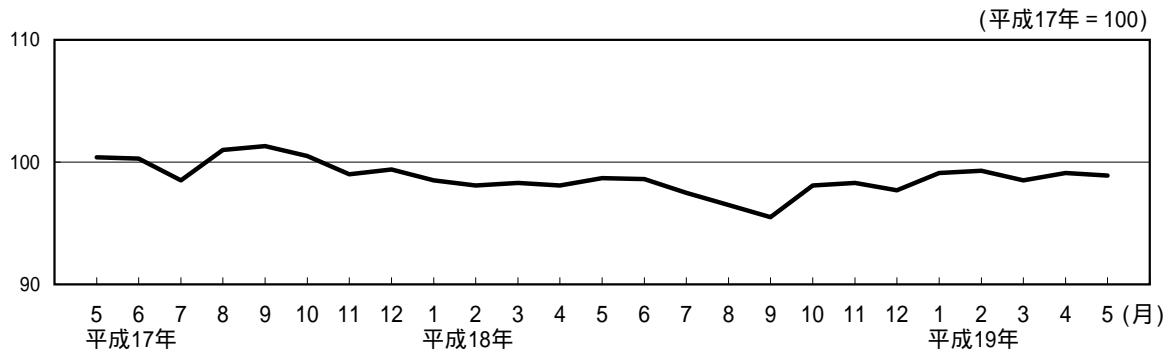


図4 消費支出（季節調整済実質指数）の推移（二人以上の世帯）



	平成18年								平成19年				
	5月	6月	7月	8月	9月	10月	11月	12月	1月	2月	3月	4月	5月
実 質 指 数	98.7	98.6	97.5	96.5	95.5	98.1	98.3	97.7	99.1	99.3	98.5	99.1	98.9
対前月変化率(%)	0.6	-0.1	-1.1	-1.0	-1.0	2.7	0.2	-0.6	1.4	0.2	-0.8	0.6	-0.2

4 勤労者世帯の収支

表2 収支の内訳（平成19年5月 - 二人以上の世帯のうち勤労者世帯）

項 目	金 額 (円)	対前年同月増減率(%)		実質増減率への寄与度(%)	備 考
		名 目	実 質		
実 収 入	431,013	1.0	1.0	1.0	2 か月ぶりの実質増加
世 帯 主 収 入	359,282	0.2	0.2	0.13	2 か月ぶりの実質増加
定 期 収 入	355,271	-0.2	-0.2	-0.17	2 か月連続の実質減少
配 偶 者 の 収 入	49,463	7.5	7.5	0.81	4 か月連続の実質増加
う ち 女 性	48,754	7.5	7.5	0.80	4 か月連続の実質増加
他の世帯員収入	9,410	-13.3	-13.3	-0.34	13か月連続の実質減少
非 消 費 支 出	98,208	-0.8	-	-	3 か月ぶりの減少
可 処 分 所 得	332,806	1.6	1.6	-	2 か月ぶりの実質増加
消 費 支 出	313,198	0.9	0.9	-	2 か月連続の実質増加
平均消費性向(%)	94.1	(前年同月) (ポイント差)			季節調整値でみると、74.6%で、前月に比べ、1.4ポイントの上昇となった。
		94.8	-0.7		