

平成19年 6 月の結果 (二人以上の世帯)

二人以上の世帯

消費支出は、1世帯当たり 280,587 円

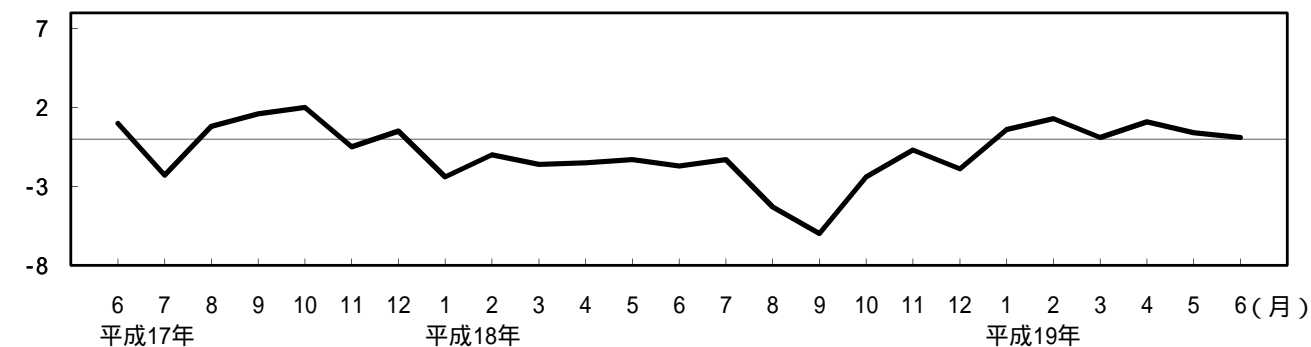
前年同月比 名目 0.1%の減少 実質 0.1%の増加

前月比(季節調整値) 実質 0.2%の減少

うち勤労者世帯の実収入は、前年同月比 実質 7.6%の増加

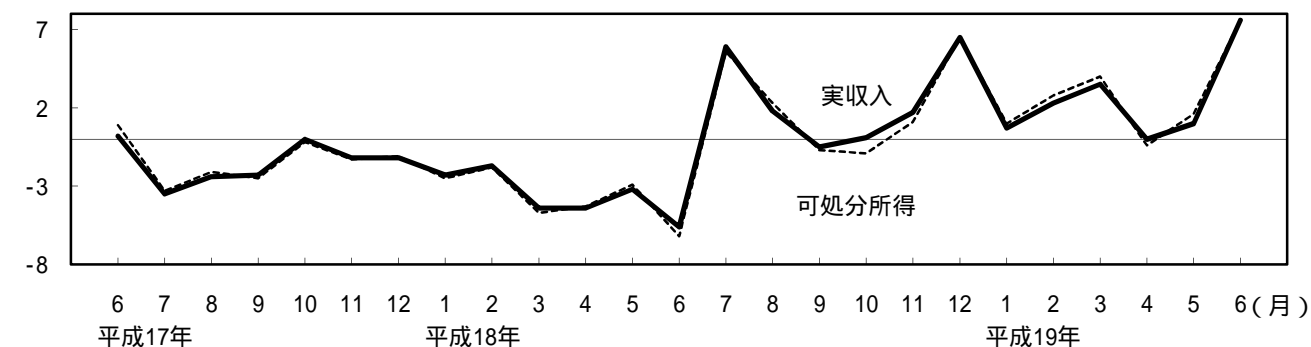
1 消費支出の推移

図1 消費支出の対前年同月実質増減率の推移(二人以上の世帯)



2 勤労者世帯の収入の推移

図2 実収入及び可処分所得の対前年同月実質増減率の推移(二人以上の世帯のうち勤労者世帯)



* 対前年同月ポイント差

3 消費支出とその内訳

表1 消費支出の内訳（平成19年6月 - 二人以上の世帯）

項 目	金 額 (円)	対前年同月増減率(%)		実質増減 率への 寄与度 (%)	摘 要	備 考
		名 目	実 質			
消 費 支 出	280,587	-0.1	0.1	0.1		6 か月連続の実質増加
食 料	67,005	0.9	1.2	0.28	<増 加> 飲料, 外食など	3 か月ぶりの実質増加
住 居	17,914	-6.0	-5.9	-0.40	<減 少> 設備修繕・維持, 家賃地代	2 か月連続の実質減少
光 熱 ・ 水 道	18,697	-2.8	-3.1	-0.21	<減 少> ガス代, 電気代など	2 か月ぶりの実質減少
家具・家事用品	10,136	3.3	5.0	0.17	<増 加> 家庭用耐久財, 室内装備・装飾品など	3 か月連続の実質増加
被服及び履物	13,730	5.2	4.8	0.22	<増 加> 洋服, 和服など	2 か月ぶりの実質増加
保健医療	13,645	0.9	-0.1	0.00	<減 少> 保健医療サービス	5 か月ぶりの実質減少
交通・通信	34,917	-5.0	-4.8	-0.63	<減 少> 自動車等関係費, 通信	3 か月連続の実質減少
教 育	8,773	-0.8	-1.6	-0.05	<減 少> 補習教育, 教科書・学習参考教材	3 か月ぶりの実質減少
教 養 娯 楽	29,532	3.4	5.5	0.56	<増 加> 教養娯楽用耐久財, 教養娯楽サービスなど	8 か月連続の実質増加
その他の消費支出	66,238	1.0	-	-	<増 加> 交際費, 諸雑費	2 か月連続の増加

(注) 「摘要」欄は、消費支出の実質増減率への寄与度の大きい項目を掲載した。ただし、「その他の消費支出」については名目増減率の大きい項目を掲載した。

図3 10大費目の対前年同月実質増減率（平成19年6月 - 二人以上の世帯）

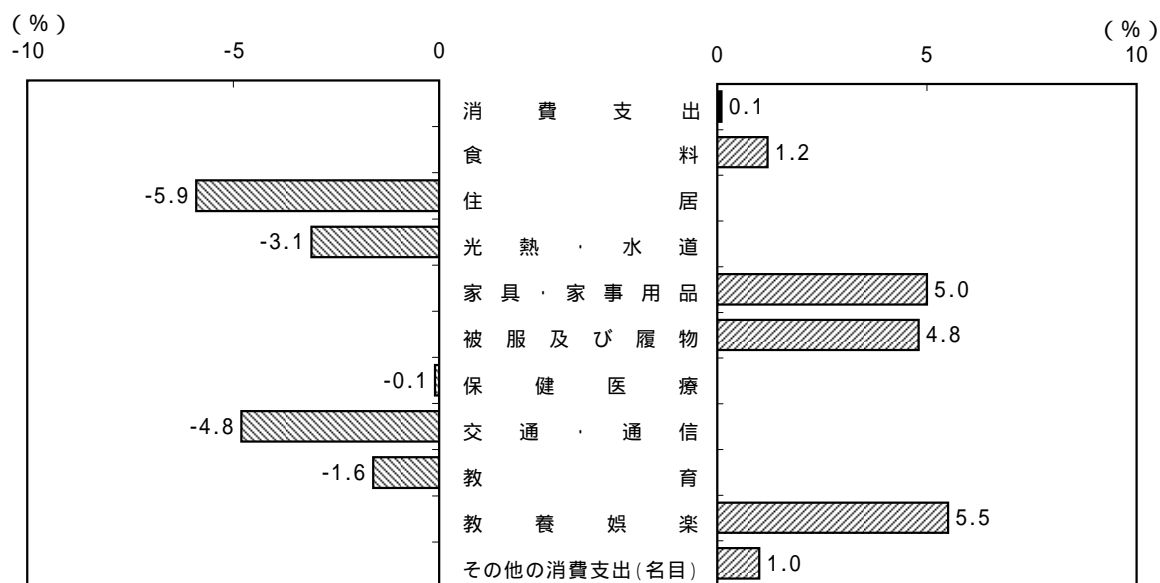
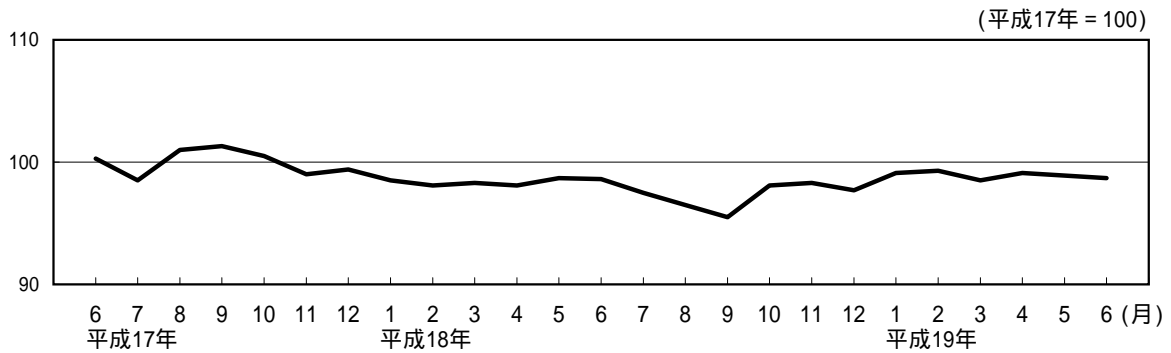


図4 消費支出（季節調整済実質指数）の推移（二人以上の世帯）



	平成18年							平成19年					
	6月	7月	8月	9月	10月	11月	12月	1月	2月	3月	4月	5月	6月
実 質 指 数	98.6	97.5	96.5	95.5	98.1	98.3	97.7	99.1	99.3	98.5	99.1	98.9	98.7
対前月変化率(%)	-0.1	-1.1	-1.0	-1.0	2.7	0.2	-0.6	1.4	0.2	-0.8	0.6	-0.2	-0.2

4 勤労者世帯の収支

表2 収支の内訳（平成19年6月 - 二人以上の世帯のうち勤労者世帯）

項 目	金 額 (円)	対前年同月増減率(%)		実質増減率への寄与度(%)	備 考
		名 目	実 質		
実 収 入	735,579	7.4	7.6	7.6	2か月連続の実質増加
世 帯 主 収 入	605,363	8.2	8.4	6.89	2か月連続の実質増加
定 期 収 入	356,903	-1.2	-1.0	-0.55	3か月連続の実質減少
臨時収入・賞与	248,459	25.4	25.7	7.43	前年の6月は-10.2%の実質減少、一方、7月は25.9%の実質増加。
配 偶 者 の 収 入	74,356	7.2	7.4	0.75	5か月連続の実質増加
う ち 女 性	73,285	6.8	7.0	0.71	5か月連続の実質増加
他 の 世 帯 員 収 入	11,655	-1.1	-0.9	-0.02	14か月連続の実質減少
非 消 費 支 出	128,491	7.4	-	-	2か月ぶりの増加。なお、所得税から住民税への税源移譲により、個人住民税は32.6%の増加。
可 処 分 所 得	607,088	7.4	7.6	-	2か月連続の実質増加
消 費 支 出	300,190	-0.6	-0.4	-	3か月ぶりの実質減少
平均消費性向(%)	49.4	(前年同月) (ポイント差)		-	季節調整値でみると、70.4%で、前月に比べ、4.2ポイントの低下となった。
		53.4	-4.0		