

# 平成19年 9 月の結果 (二人以上の世帯)

## 二人以上の世帯

消費支出は、1世帯当たり 281,448 円

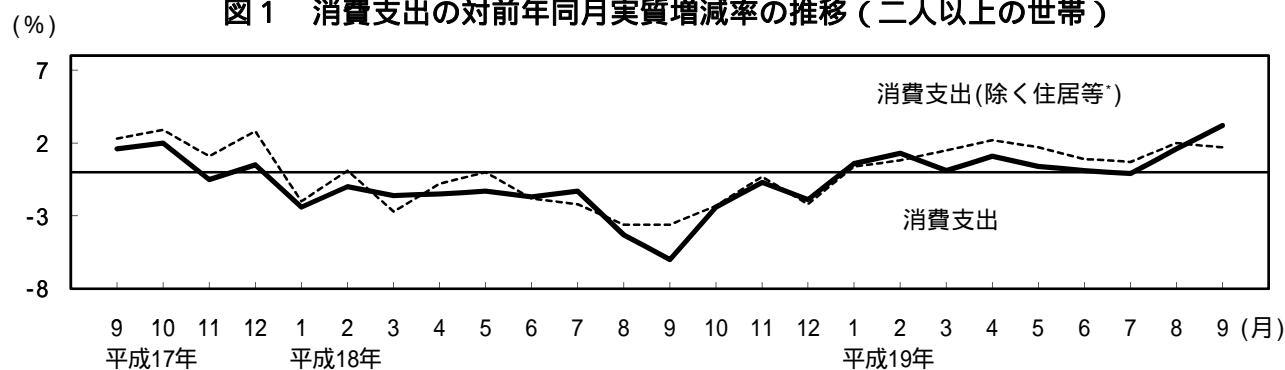
前年同月比 名目 3.0%の増加 実質 3.2%の増加

前月比(季節調整値) 実質 0.7%の増加

うち勤労者世帯の実収入は、前年同月比 実質 0.8%の増加

## 1 消費支出の推移

図1 消費支出の対前年同月実質増減率の推移(二人以上の世帯)

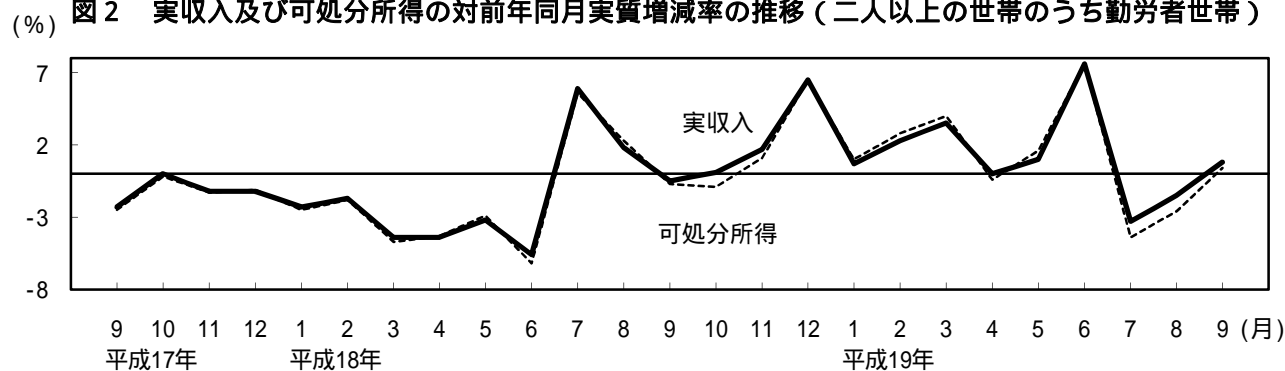


	平成18年				平成19年								
	9月	10月	11月	12月	1月	2月	3月	4月	5月	6月	7月	8月	9月
消費支出	-6.0	-2.4	-0.7	-1.9	0.6	1.3	0.1	1.1	0.4	0.1	-0.1	1.6	3.2
消費支出(除く住居等*)	-3.6	-2.3	-0.3	-2.2	0.4	0.8	1.5	2.2	1.7	0.9	0.7	2.0	1.7

\*:「住居」のほか、「自動車等購入」、「贈与金」、「仕送り金」を除いている。また、実質化には消費者物価指数(持家の帰属家賃を除く総合)を用いた。

## 2 勤労者世帯の収入の推移

図2 実収入及び可処分所得の対前年同月実質増減率の推移(二人以上の世帯のうち勤労者世帯)



	平成18年				平成19年								
	9月	10月	11月	12月	1月	2月	3月	4月	5月	6月	7月	8月	9月
実収入	-0.5	0.1	1.7	6.5	0.7	2.3	3.5	0.0	1.0	7.6	-3.3	-1.5	0.8
可処分所得	-0.7	-0.9	1.1	6.5	1.0	2.8	4.0	-0.4	1.6	7.6	-4.4	-2.6	0.4
消費支出	-6.6	-2.9	-1.3	-3.3	1.0	-2.7	-0.3	0.4	0.9	-0.4	0.5	3.6	5.5
平均消費性向*	-5.2	-1.7	-2.1	-4.5	0.0	-4.1	-3.9	0.7	-0.7	-4.0	3.1	5.0	4.1

\*:対前年同月ポイント差

### 3 消費支出とその内訳

表1 消費支出の内訳（平成19年9月 - 二人以上の世帯）

項 目	金 額 (円)	対前年同月増減率(%)		実質増減 率への 寄与度 (%)	摘 要	備 考
		名 目	実 質			
消 費 支 出	281,448	3.0	3.2	3.2		2 か月連続の実質増加
食 料	67,689	1.8	1.7	0.42	<増 加> 外食,酒類など	2 か月連続の実質増加
住 居	17,378	5.3	5.4	0.33	<増 加> 設備修繕・維持	5 か月ぶりの実質増加
光 熱 ・ 水 道	19,451	0.1	-0.1	-0.01	<減 少> 他の光熱,ガス代	4 か月連続の実質減少
家具・家事用品	8,867	7.3	9.2	0.28	<増 加> 家庭用耐久財,室内装備・装飾品など	2 か月連続の実質増加
被服及び履物	9,858	-3.4	-4.0	-0.15	<減 少> 洋服,シャツ・セーター類など	2 か月ぶりの実質減少
保健医療	12,562	-3.5	-3.9	-0.19	<減 少> 保健医療サービス,保健医療用品・器具など	3 か月ぶりの実質減少
交通・通信	36,924	7.3	7.8	0.99	<増 加> 自動車等関係費,通信など	6 か月ぶりの実質増加
教 育	14,297	-10.3	-10.9	-0.63	<減 少> 授業料等,教科書・学習参考教材など	4 か月連続の実質減少
教 養 娯 楽	28,860	3.5	4.8	0.49	<増 加> 教養娯楽用耐久財,教養娯楽サービス	11か月連続の実質増加
その他の消費支出	65,562	7.4	-	-	<増 加> 交際費,諸雑費など	5 か月連続の増加

(注)「摘要」欄は、消費支出の実質増減率への寄与度の大きい項目を掲載した。ただし、「その他の消費支出」については名目増減率の大きい項目を掲載した。

図3 10大費目の対前年同月実質増減率（平成19年9月 - 二人以上の世帯）

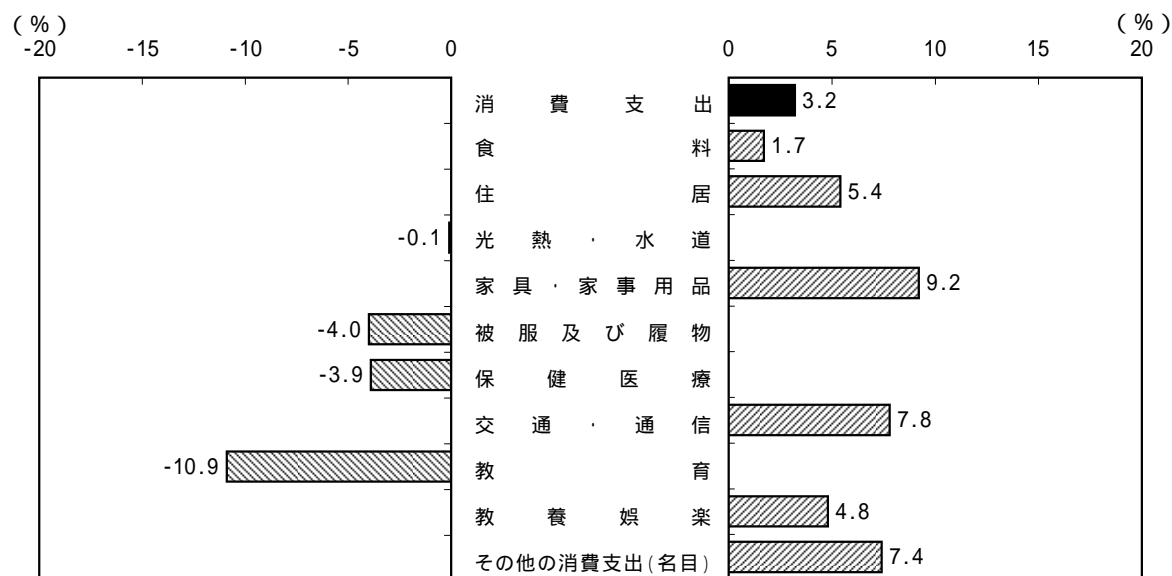
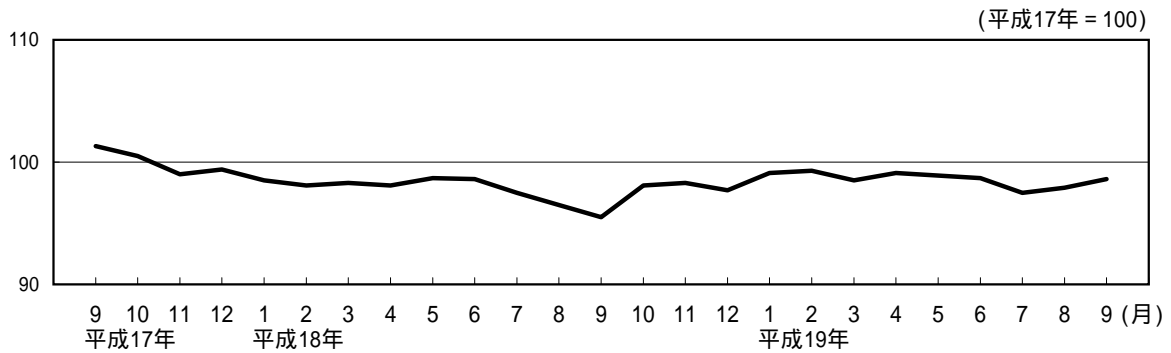


図4 消費支出（季節調整済実質指数）の推移（二人以上の世帯）



	平成18年				平成19年								
	9月	10月	11月	12月	1月	2月	3月	4月	5月	6月	7月	8月	9月
実 質 指 数	95.5	98.1	98.3	97.7	99.1	99.3	98.5	99.1	98.9	98.7	97.5	97.9	98.6
対前月変化率(%)	-1.0	2.7	0.2	-0.6	1.4	0.2	-0.8	0.6	-0.2	-0.2	-1.2	0.4	0.7

#### 4 勤労者世帯の収支

表2 収支の内訳（平成19年9月 - 二人以上の世帯のうち勤労者世帯）

項 目	金 額 (円)	対前年同月増減率(%)		実質増減率への寄与度(%)	備 考
		名 目	実 質		
実 収 入	431,793	0.6	0.8	0.8	3か月ぶりの実質増加
世 帯 主 収 入	364,589	0.8	1.0	0.80	3か月ぶりの実質増加
定 期 収 入	360,228	0.3	0.5	0.42	6か月ぶりの実質増加
配 偶 者 の 収 入	46,495	-4.6	-4.4	-0.50	2か月連続の実質減少
う ち 女 性	45,952	-4.4	-4.2	-0.47	2か月連続の実質減少
他の世帯員収入	10,112	22.8	23.0	0.44	3か月連続の実質増加
非 消 費 支 出	68,964	3.1	-	-	4か月連続の増加
可 処 分 所 得	362,829	0.2	0.4	-	3か月ぶりの実質増加
消 費 支 出	311,331	5.3	5.5	-	3か月連続の実質増加
平均消費性向(%)	85.8	(前年同月) (ポイント差)			季節調整値でみると、74.5%で、前月に比べ、0.6ポイントの低下となった。
		81.7	4.1		