

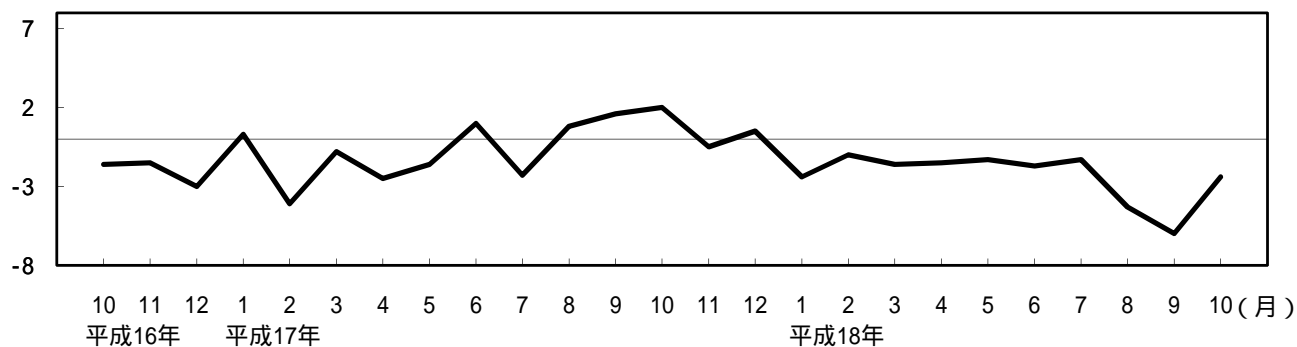
平成18年10月の結果 (二人以上の世帯)

二人以上の世帯

全世帯の消費支出は、1世帯当たり 294,693 円
 前年同月比 名目 1.8%の減少 実質 2.4%の減少
 前月比(季節調整値) 実質 4.1%の増加
 勤労者世帯の実収入は、前年同月比 実質 0.1%の増加

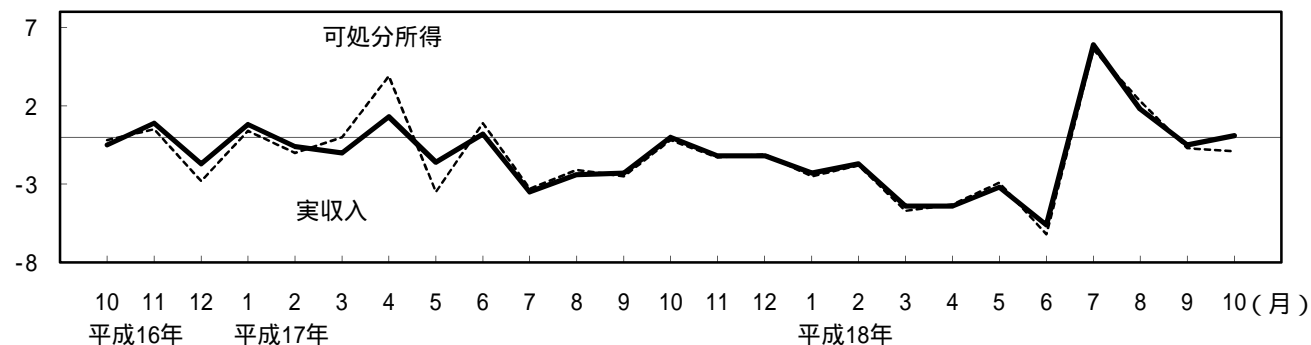
1 全世帯の支出の推移

(%) 図1 消費支出の対前年同月実質増減率の推移(全国・二人以上全世帯)



2 勤労者世帯の収入の推移

(%) 図2 実収入及び可処分所得の対前年同月実質増減率の推移(全国・二人以上勤労者世帯)



* 対前年同月ポイント差

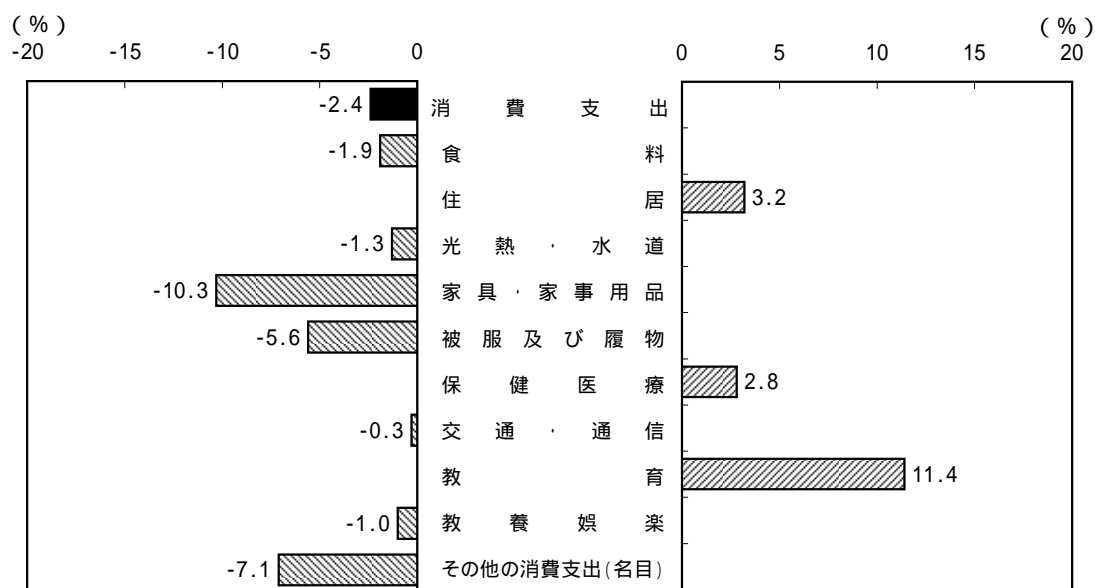
3 全世帯の結果

表1 支出の内訳（平成18年10月 - 全国・二人以上全世帯）

項 目	金 額 (円)	対前年同月増減率(%)		実質増減 率への 寄与度 (%)	摘 要	備 考
		名 目	実 質			
消 費 支 出	294,693	-1.8	-2.4	-2.4		10か月連続の実質減少
食 料	68,922	-0.7	-1.9	-0.43	<減 少> 外食, 魚介類など	6 か月連続の実質減少
住 居	18,052	3.3	3.2	0.19	<増 加> 設備修繕・維持	7 か月ぶりの実質増加
光 熱 ・ 水 道	19,100	1.6	-1.3	-0.08	<減 少> 電気代, 他の光熱など	6 か月連続の実質減少
家具・家事用品	9,556	-12.0	-10.3	-0.37	<減 少> 家庭用耐久財, 室内装備・装飾品など	2 か月連続の実質減少
被服及び履物	13,821	-4.8	-5.6	-0.27	<減 少> 洋服, シャツ・セーター類など	2 か月ぶりの実質減少
保健医療	13,004	3.0	2.8	0.12	<増 加> 保健医療サービス, 保健医療用品・器具など	2 か月連続の実質増加
交通・通信	39,274	-0.3	-0.3	-0.04	<減 少> 自動車等関係費, 交通	3 か月連続の実質減少
教 育	15,675	12.2	11.4	0.53	<増 加> 授業料等, 補習教育など	2 か月連続の実質増加
教 養 娯 楽	30,601	-2.3	-1.0	-0.11	<減 少> 教養娯楽用耐久財, 書籍・他の印刷物など	5 か月連続の実質減少
その他の消費支出	66,689	-7.1	-	-	<減 少> 諸雑費, こづかいなど	4 か月連続の減少

(注) 「摘要」欄は、消費支出の実質増減率への寄与度の大きい項目を掲載した。ただし、「その他の消費支出」については名目増減率の大きい項目を掲載した。

図3 10大費目の対前年同月実質増減率（平成18年10月 - 全国・二人以上全世帯）



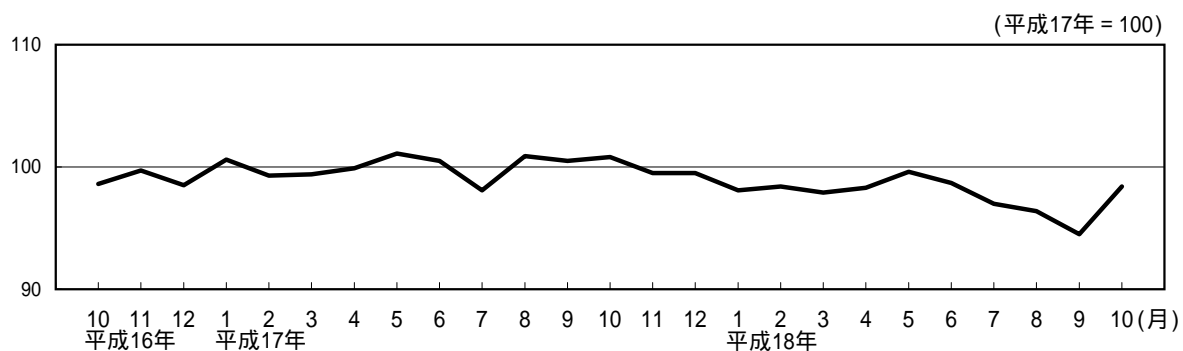
4 勤労者世帯の結果

表2 収入の内訳（平成18年10月 - 全国・二人以上勤労者世帯）

項 目	金 額 (円)	対前年同月増減率(%)		実質増減 率への 寄与度 (%)	備 考
		名 目	実 質		
実 収 入	467,163	0.7	0.1	0.1	2 か月ぶりの実質増加
世 帯 主 収 入	368,373	1.6	1.0	0.80	4 か月連続の実質増加
定 期 収 入	363,185	1.4	0.8	0.61	2 か月連続の実質増加
配 偶 者 の 収 入	48,521	1.4	0.8	0.08	12 か月ぶりの実質増加
う ち 女 性	47,639	-0.2	-0.8	-0.09	12 か月連続の実質減少
他 の 世 帯 員 収 入	8,078	-26.3	-26.7	-0.63	6 か月連続の実質減少
非 消 費 支 出	71,479	6.7	-	-	2 か月連続の増加
可 処 分 所 得	395,684	-0.3	-0.9	-	2 か月連続の実質減少
消 費 支 出	318,945	-2.3	-2.9	-	10 か月連続の実質減少
平均消費性向(%)	80.6	(前年同月) (ポイント差)			
		82.3	-1.7		

5 季節調整値の推移

図4 消費支出（季節調整済実質指数）の推移（全国・二人以上全世帯）



	平成17年			平成18年									
	10 月	11 月	12 月	1 月	2 月	3 月	4 月	5 月	6 月	7 月	8 月	9 月	10 月
実 質 指 数	100.8	99.5	99.5	98.1	98.4	97.9	98.3	99.6	98.7	97.0	96.4	94.5	98.4
対前月変化率(%)	0.3	-1.3	0.0	-1.4	0.3	-0.5	0.4	1.3	-0.9	-1.7	-0.6	-2.0	4.1