

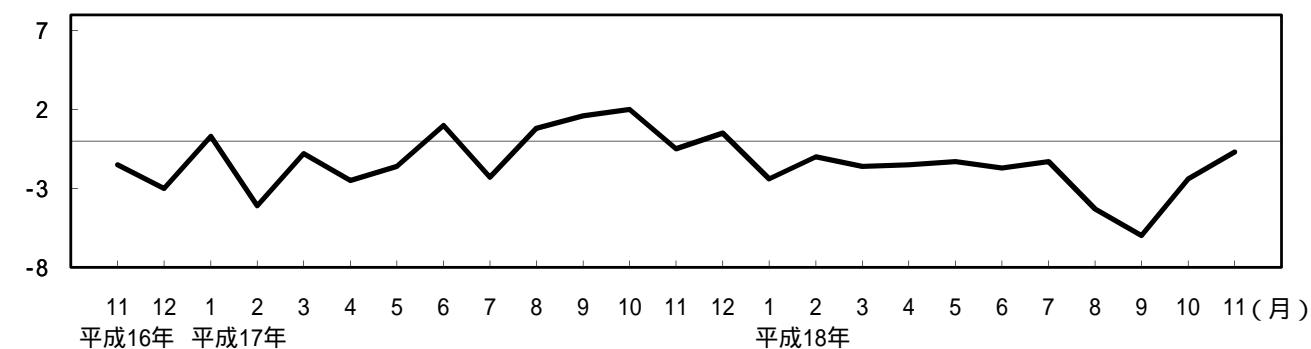
# 平成18年11月の結果 (二人以上の世帯)

## 二人以上の世帯

全世帯の消費支出は、1世帯当たり 282,860 円  
 前年同月比 名目 0.3%の減少 実質 0.7%の減少  
 前月比(季節調整値) 実質 0.5%の増加  
 勤労者世帯の実収入は、前年同月比 実質 1.7%の増加

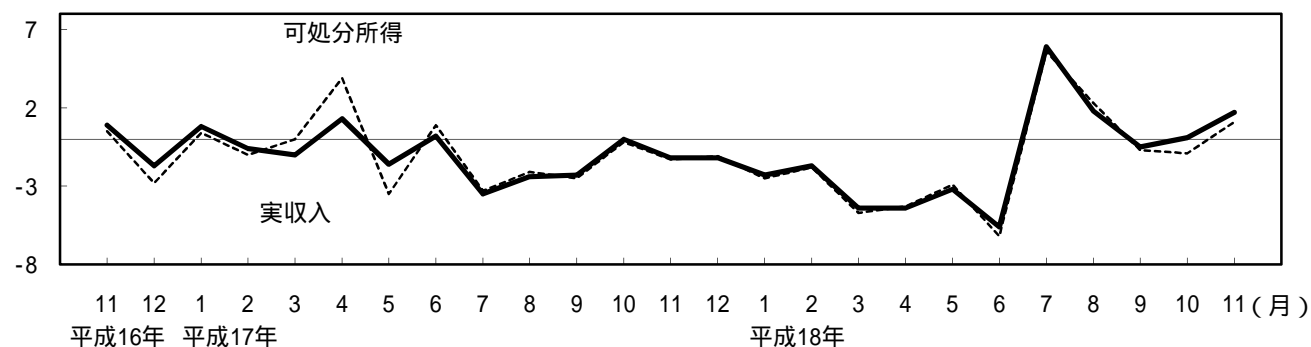
## 1 全世帯の支出の推移

図1 消費支出の対前年同月実質増減率の推移(全国・二人以上全世帯)



## 2 勤労者世帯の収入の推移

図2 実収入及び可処分所得の対前年同月実質増減率の推移(全国・二人以上勤労者世帯)



\* 対前年同月ポイント差

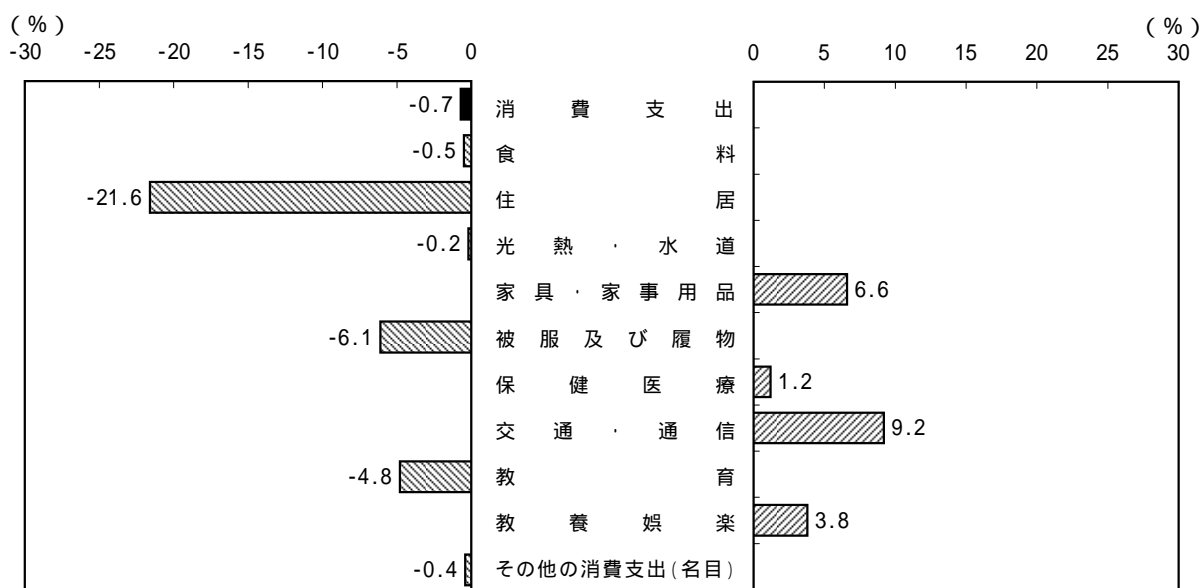
### 3 全世帯の結果

表1 支出の内訳（平成18年11月 - 全国・二人以上全世帯）

項 目	金 額 (円)	対前年同月増減率(%)		実質増減 率への 寄与度 (%)	摘 要	備 考
		名 目	実 質			
消 費 支 出	282,860	-0.3	-0.7	-0.7		11か月連続の実質減少
食 料	65,725	0.2	-0.5	-0.12	<減 少> 魚介類,果物など	7か月連続の実質減少
住 居	17,115	-21.5	-21.6	-1.66	<減 少> 設備修繕・維持,家賃地代	2か月ぶりの実質減少
光 熱 ・ 水 道	19,844	2.1	-0.2	-0.01	<減 少> 他の光熱,ガス代	7か月連続の実質減少
家具・家事用品	10,566	5.0	6.6	0.23	<増 加> 家庭用耐久財,家事サービスなど	3か月ぶりの実質増加
被服及び履物	14,260	-5.5	-6.1	-0.32	<減 少> 和服,シャツ・セーター類など	2か月連続の実質減少
保健医療	13,720	1.3	1.2	0.06	<増 加> 保健医療サービス	3か月連続の実質増加
交通・通信	39,604	9.9	9.2	1.18	<増 加> 自動車等関係費,交通など	4か月ぶりの実質増加
教 育	9,961	-4.1	-4.8	-0.17	<減 少> 授業料等	3か月ぶりの実質減少
教 養 娛 楽	29,312	2.3	3.8	0.38	<増 加> 教養娯楽用耐久財,教養娯楽用品など	6か月ぶりの実質増加
その他の消費支出	62,753	-0.4	-	-	<減 少> こづかい,諸雑費	5か月連続の減少

(注)「摘要」欄は、消費支出の実質増減率への寄与度の大きい項目を掲載した。ただし、「その他の消費支出」については名目増減率の大きい項目を掲載した。

図3 10大費目の対前年同月実質増減率（平成18年11月 - 全国・二人以上全世帯）



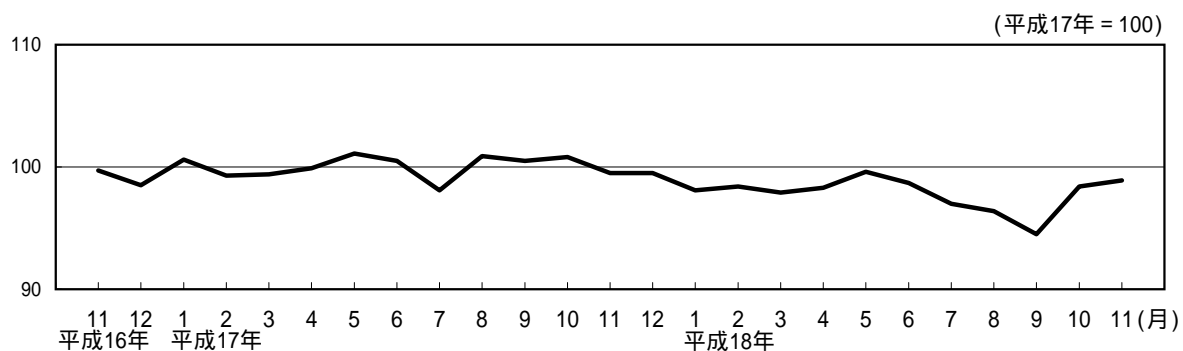
## 4 勤労者世帯の結果

表2 収入の内訳（平成18年11月 - 全国・二人以上勤労者世帯）

項 目	金 額 (円)	対前年同月増減率(%)		実質増減 率への 寄与度 (%)	備 考
		名 目	実 質		
実 収 入	442,147	2.1	1.7	1.7	2か月連続の実質増加
世 帯 主 収 入	374,680	3.0	2.6	2.18	5か月連続の実質増加
定 期 収 入	367,511	2.5	2.1	1.74	3か月連続の実質増加
配 偶 者 の 収 入	45,981	-1.1	-1.5	-0.16	2か月ぶりの実質減少
う ち 女 性	44,994	-2.7	-3.1	-0.33	13か月連続の実質減少
他 の 世 帯 員 収 入	8,359	-23.2	-23.5	-0.59	7か月連続の実質減少
非 消 費 支 出	69,533	5.2	-	-	3か月連続の増加
可 処 分 所 得	372,614	1.5	1.1	-	3か月ぶりの実質増加
消 費 支 出	305,568	-0.9	-1.3	-	11か月連続の実質減少
平均消費性向(%)	82.0	(前年同月) (ポイント差)			
		84.1	-2.1		

## 5 季節調整値の推移

図4 消費支出（季節調整済実質指数）の推移（全国・二人以上全世帯）



	平成17年		平成18年										
	11 月	12 月	1 月	2 月	3 月	4 月	5 月	6 月	7 月	8 月	9 月	10 月	11 月
実 質 指 数	99.5	99.5	98.1	98.4	97.9	98.3	99.6	98.7	97.0	96.4	94.5	98.4	98.9
対前月変化率(%)	-1.3	0.0	-1.4	0.3	-0.5	0.4	1.3	-0.9	-1.7	-0.6	-2.0	4.1	0.5