

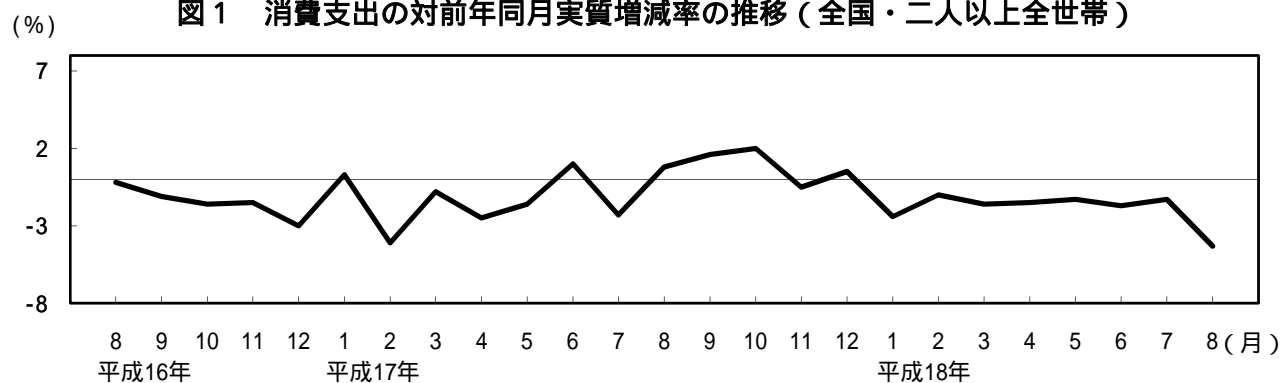
# 平成18年 8月の結果 (二人以上の世帯)

## 二人以上の世帯

全世帯の消費支出は、1世帯当たり 292,087 円  
 前年同月比 名目 3.3%の減少 実質 4.3%の減少  
 前月比(季節調整値) 実質 0.6%の減少  
 勤労者世帯の実収入は、前年同月比 実質 1.8%の増加

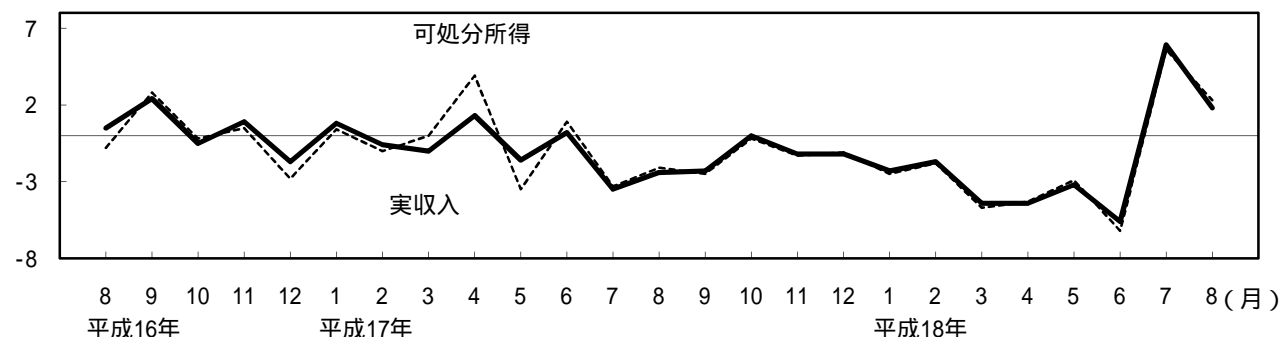
## 1 全世帯の支出の推移

図1 消費支出の対前年同月実質増減率の推移(全国・二人以上全世帯)



## 2 勤労者世帯の収入の推移

図2 実収入及び可処分所得の対前年同月実質増減率の推移(全国・二人以上勤労者世帯)



\* 対前年同月ポイント差

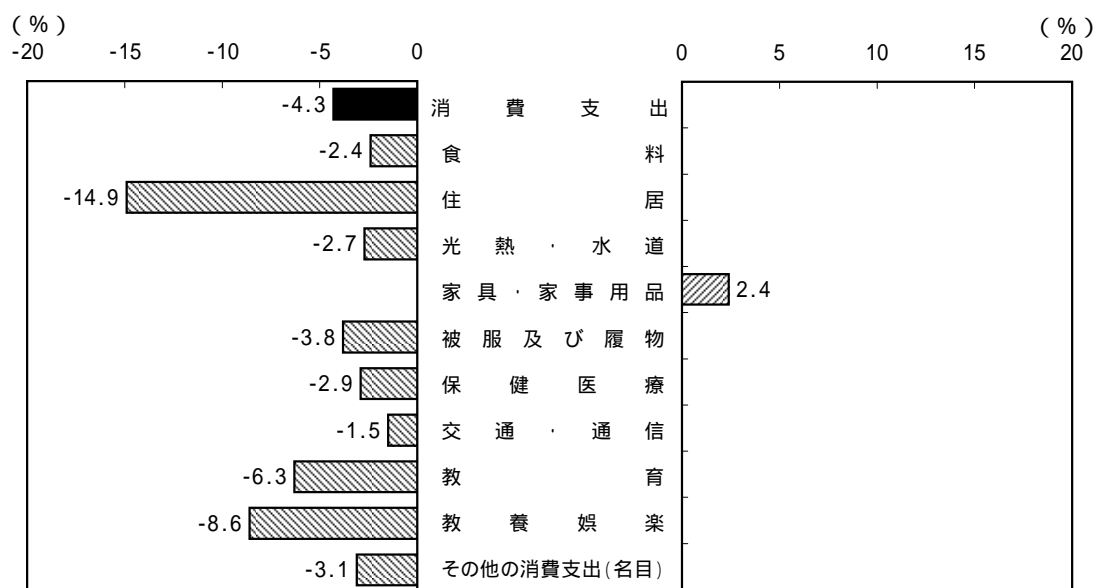
### 3 全世帯の結果

表1 支出の内訳（平成18年8月 - 全国・二人以上全世帯）

項 目	金 額 (円)	対前年同月増減率(%)		実質増減 率への 寄与度 (%)	摘 要	備 考
		名 目	実 質			
消 費 支 出	292,087	-3.3	-4.3	-4.3		8か月連続の実質減少
食 料	70,116	-0.1	-2.4	-0.56	<減 少> 野菜・海藻, 魚介類など	4か月連続の実質減少
住 居	17,512	-14.8	-14.9	-1.02	<減 少> 設備修繕・維持, 家賃地代	5か月連続の実質減少
光 熱 ・ 水 道	19,661	1.4	-2.7	-0.17	<減 少> 電気代, 上下水道料など	4か月連続の実質減少
家具・家事用品	10,269	0.5	2.4	0.08	<増 加> 家庭用耐久財, 家事サービスなど	2か月連続の実質増加
被 服 及 び 履 物	9,814	-2.5	-3.8	-0.13	<減 少> シャツ・セーター類, 下着類など	3か月連続の実質減少
保 健 医 療	12,734	-3.9	-2.9	-0.13	<減 少> 保健医療用品・器具	2か月連続の実質減少
交 通 ・ 通 信	39,249	-0.8	-1.5	-0.20	<減 少> 自動車等関係費, 交通	2か月ぶりの実質減少
教 育	8,258	-5.6	-6.3	-0.18	<減 少> 授業料等	7か月ぶりの実質減少
教 養 娛 楽	30,969	-9.8	-8.6	-0.98	<減 少> 教養娯楽サービス, 教養娯楽用品など	3か月連続の実質減少
その他の消費支出	73,504	-3.1	-	-	<減 少> 諸雑費, 交際費	2か月連続の減少

(注) 「摘要」欄は、消費支出の実質増減率への寄与度の大きい項目を掲載した。ただし、「その他の消費支出」については名目増減率の大きい項目を掲載した。

図3 10大費目の対前年同月実質増減率（平成18年8月 - 全国・二人以上全世帯）



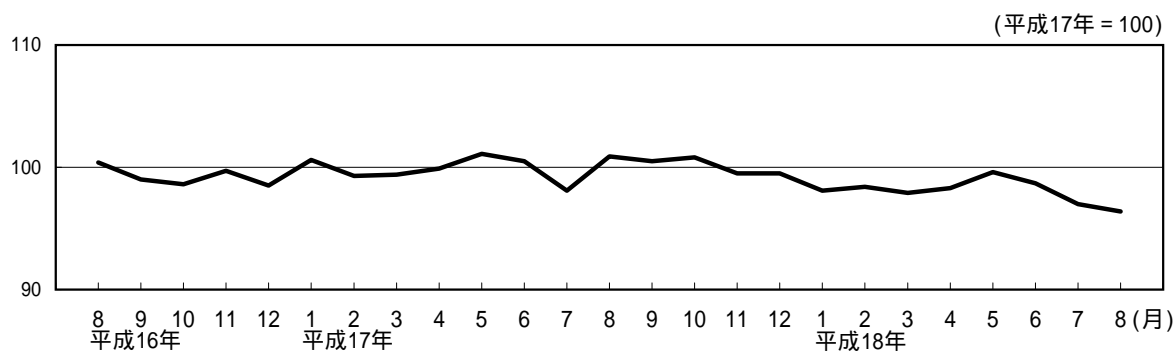
## 4 勤労者世帯の結果

表2 収入の内訳（平成18年8月 - 全国・二人以上勤労者世帯）

項 目	金 額 (円)	対前年同月増減率(%)		実質増減 率への 寄与度 (%)	備 考
		名 目	実 質		
実 収 入	475,866	2.8	1.8	1.8	2か月連続の実質増加，6月から8月までを合わせると0.1%の実質増加
世 帯 主 収 入	380,330	4.6	3.6	2.79	2か月連続の実質増加，6月から8月までを合わせると1.9%の実質増加
定 期 収 入	356,111	0.8	-0.2	-0.16	3か月ぶりの実質減少
配 偶 者 の 収 入	47,524	-1.8	-2.8	-0.28	10か月連続の実質減少
う ち 女 性	47,116	-2.1	-3.1	-0.32	10か月連続の実質減少
他 の 世 帯 員 収 入	8,690	-8.6	-9.5	-0.20	4か月連続の実質減少
非 消 費 支 出	70,848	-0.3	-	-	2か月ぶりの減少
可 処 分 所 得	405,019	3.3	2.3	-	2か月連続の実質増加
消 費 支 出	314,093	-3.4	-4.4	-	8か月連続の実質減少
平均消費性向(%)	77.6	(前年同月) (ポイント差) 83.0 -5.4			6月から8月までを合わせると63.2%で，1年前に比べ1.9ポイントの低下

## 5 季節調整値の推移

図4 消費支出（季節調整済実質指数）の推移（全国・二人以上全世帯）



	平成17年					平成18年							
	8月	9月	10月	11月	12月	1月	2月	3月	4月	5月	6月	7月	8月
実 質 指 数	100.9	100.5	100.8	99.5	99.5	98.1	98.4	97.9	98.3	99.6	98.7	97.0	96.4
対前月変化率(%)	2.9	-0.4	0.3	-1.3	0.0	-1.4	0.3	-0.5	0.4	1.3	-0.9	-1.7	-0.6