

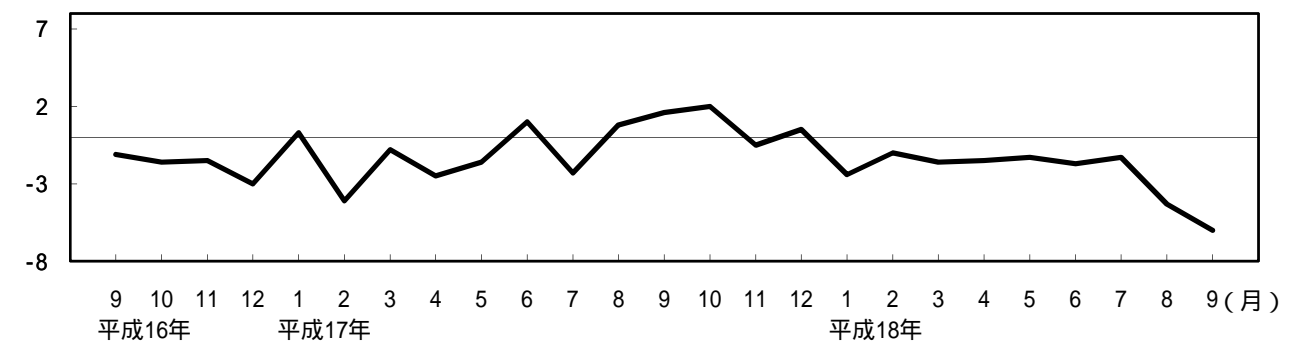
平成18年9月の結果 (二人以上の世帯)

二人以上の世帯

全世帯の消費支出は、1世帯当たり 273,194 円
 前年同月比 名目 5.2%の減少 実質 6.0%の減少
 前月比(季節調整値) 実質 2.0%の減少
 勤労者世帯の実収入は、前年同月比 実質 0.5%の減少

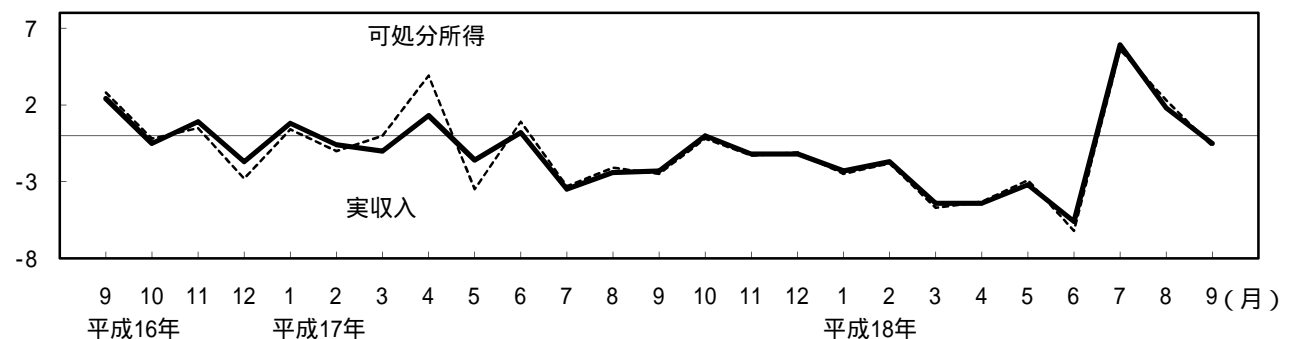
1 全世帯の支出の推移

図1 消費支出の対前年同月実質増減率の推移(全国・二人以上全世帯)



2 勤労者世帯の収入の推移

図2 実収入及び可処分所得の対前年同月実質増減率の推移(全国・二人以上勤労者世帯)



* 対前年同月ポイント差

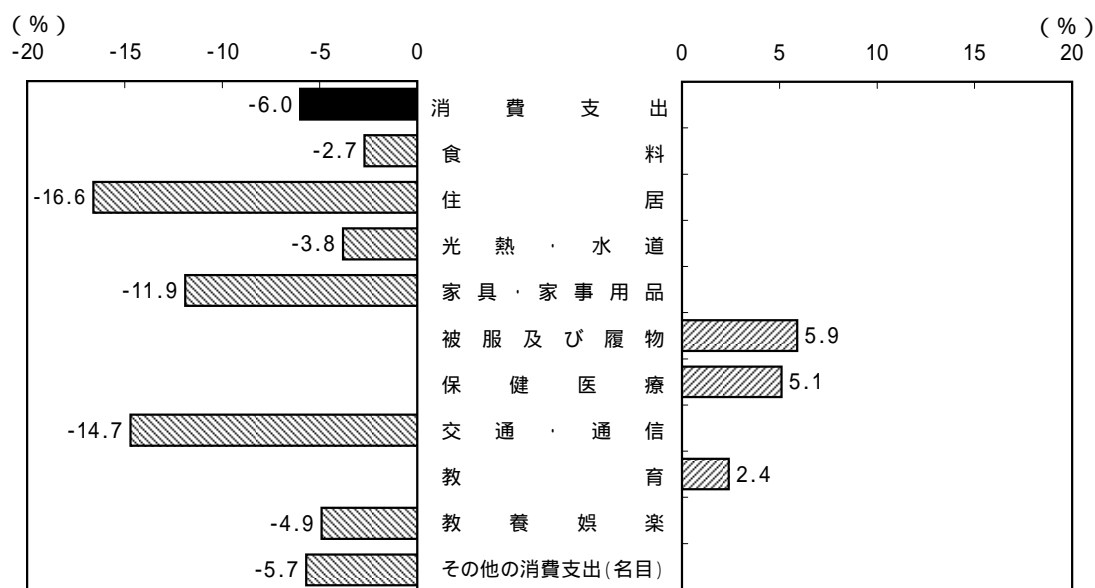
3 全世帯の結果

表1 支出の内訳（平成18年9月 - 全国・二人以上全世帯）

項 目	金 額 (円)	対前年同月増減率(%)		実質増減 率への 寄与度 (%)	摘 要	備 考
		名 目	実 質			
消 費 支 出	273,194	-5.2	-6.0	-6.0		9か月連続の実質減少
食 料	66,479	-1.1	-2.7	-0.63	<減 少> 外食,魚介類など	5か月連続の実質減少
住 居	16,496	-16.6	-16.6	-1.14	<減 少> 設備修繕・維持,家賃地代	6か月連続の実質減少
光 熱 ・ 水 道	19,440	0.0	-3.8	-0.26	<減 少> 上下水道料,ガス代など	5か月連続の実質減少
家具・家事用品	8,260	-13.7	-11.9	-0.40	<減 少> 家庭用耐久財,家事雑貨など	3か月ぶりの実質減少
被服及び履物	10,203	6.4	5.9	0.20	<増 加> 洋服,和服など	4か月ぶりの実質増加
保健医療	13,022	4.2	5.1	0.22	<増 加> 保健医療サービス,保健医療用品・器具	3か月ぶりの実質増加
交通・通信	34,413	-14.4	-14.7	-2.05	<減 少> 自動車等関係費,交通など	2か月連続の実質減少
教 育	15,932	3.1	2.4	0.13	<増 加> 補習教育,授業料等	2か月ぶりの実質増加
教 養 娛 楽	27,883	-6.0	-4.9	-0.50	<減 少> 教養娯楽サービス,教養娯楽用品など	4か月連続の実質減少
その他の消費支出	61,066	-5.7	-	-	<減 少> 交際費,諸雑費など	3か月連続の減少

(注)「摘要」欄は、消費支出の実質増減率への寄与度の大きい項目を掲載した。ただし、「その他の消費支出」については名目増減率の大きい項目を掲載した。

図3 10大費目の対前年同月実質増減率（平成18年9月 - 全国・二人以上全世帯）



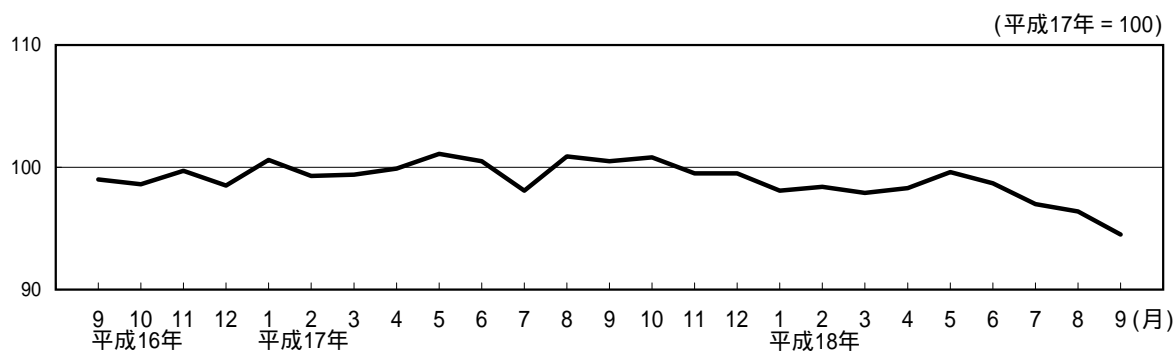
4 勤労者世帯の結果

表2 収入の内訳（平成18年9月 - 全国・二人以上勤労者世帯）

項 目	金 額 (円)	対前年同月増減率(%)		実質増減 率への 寄与度 (%)	備 考
		名 目	実 質		
実 収 入	429,017	0.3	-0.5	-0.5	3か月ぶりの実質減少
世 帯 主 収 入	361,872	1.8	1.0	0.80	3か月連続の実質増加
定 期 収 入	359,160	1.7	0.9	0.77	2か月ぶりの実質増加
配 偶 者 の 収 入	48,750	-2.2	-3.0	-0.34	11か月連続の実質減少
う ち 女 性	48,046	-3.4	-4.2	-0.48	11か月連続の実質減少
他 の 世 帯 員 収 入	8,237	-24.3	-24.9	-0.63	5か月連続の実質減少
非 消 費 支 出	66,864	1.2	-	-	2か月ぶりの増加
可 処 分 所 得	362,153	0.1	-0.7	-	3か月ぶりの実質減少
消 費 支 出	295,750	-5.9	-6.6	-	9か月連続の実質減少
平均消費性向(%)	81.7	(前年同月) (ポイント差)			
		86.9	-5.2		

5 季節調整値の推移

図4 消費支出（季節調整済実質指数）の推移（全国・二人以上全世帯）



	平成17年				平成18年								
	9 月	10 月	11 月	12 月	1 月	2 月	3 月	4 月	5 月	6 月	7 月	8 月	9 月
実 質 指 数	100.5	100.8	99.5	99.5	98.1	98.4	97.9	98.3	99.6	98.7	97.0	96.4	94.5
対前月変化率(%)	-0.4	0.3	-1.3	0.0	-1.4	0.3	-0.5	0.4	1.3	-0.9	-1.7	-0.6	-2.0