

平成18年3月の結果 (二人以上の世帯)

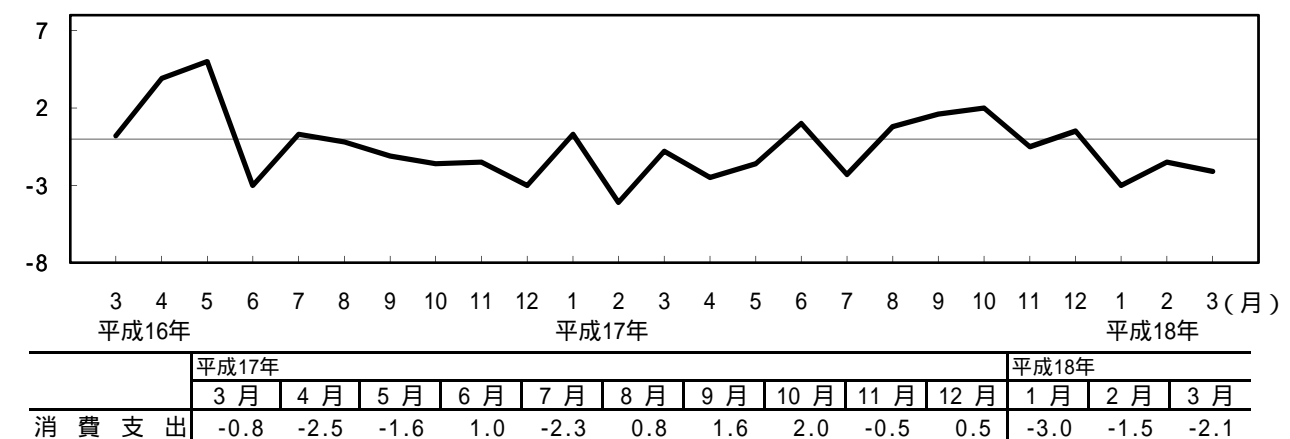
二人以上の世帯

全世帯の消費支出は、1世帯当たり 313,350 円
前年同月比 名目 1.9%の減少 実質 2.1%の減少
(3か月連続の減少) (3か月連続の減少)

勤労者世帯の実収入は、前年同月比 実質 4.9%の減少
(5か月連続の減少)

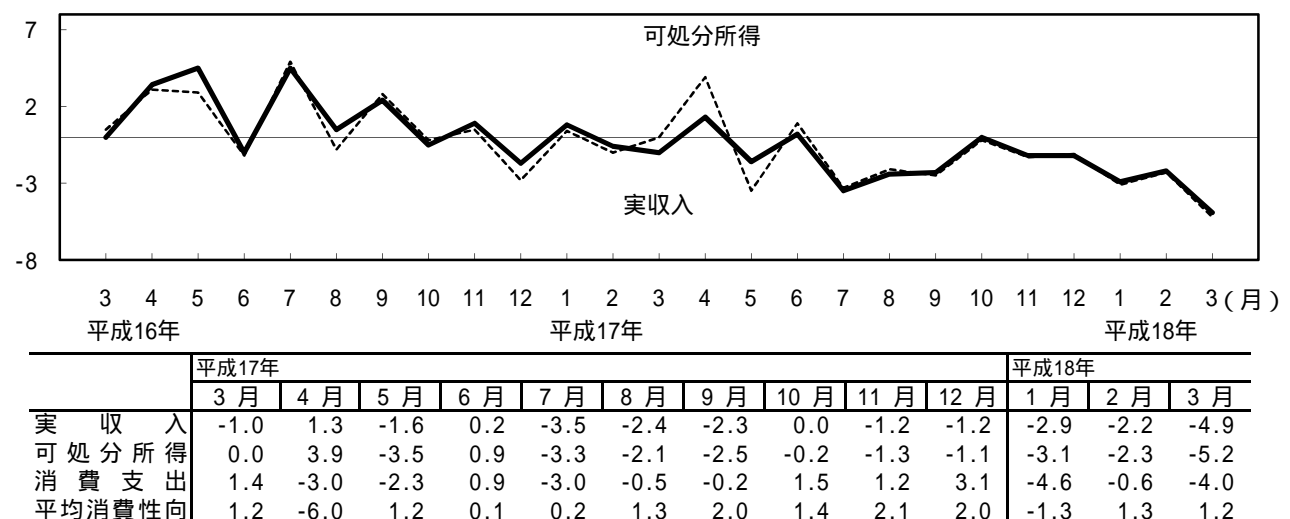
1 全世帯の支出の推移

図1 消費支出の対前年同月実質増減率の推移(全国・二人以上全世帯)



2 勤労者世帯の収入の推移

図2 実収入及び可処分所得の対前年同月実質増減率の推移(全国・二人以上勤労者世帯)



* 対前年同月ポイント差

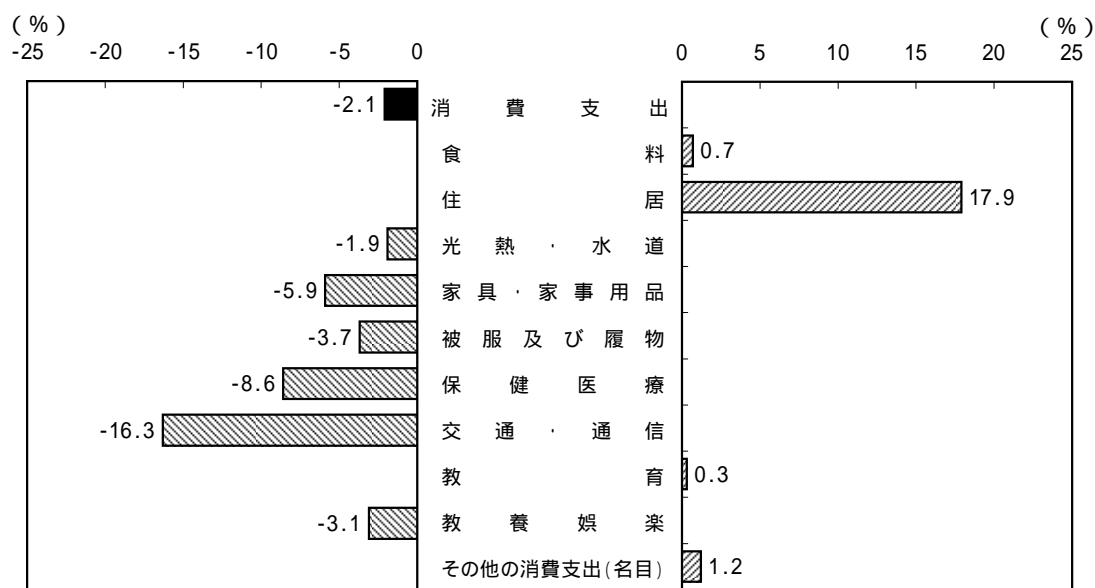
3 全世帯の結果

表1 支出の内訳（平成18年3月 - 全国・二人以上全世帯）

項 目	金 額 (円)	対前年同月増減率(%)		実質増減 率への 寄与度 (%)	摘 要	備 考
		名 目	実 質			
消 費 支 出	313,350	-1.9	-2.1	-2.1		3か月連続の実質減少
食 料	67,636	-0.5	0.7	0.15	<増 加> 外食,調理食品など	3か月ぶりの実質増加
住 居	18,358	17.8	17.9	0.87	<増 加> 設備修繕・維持,家賃地代	3か月連続の実質増加
光 熱 ・ 水 道	25,805	2.4	-1.9	-0.15	<減 少> 他の光熱,ガス代など	5か月ぶりの実質減少
家具・家事用品	9,257	-7.3	-5.9	-0.18	<減 少> 寝具類,室内装備・装飾品など	2か月ぶりの実質減少
被服及び履物	13,610	-2.8	-3.7	-0.16	<減 少> 下着類,被服関連サービスなど	3か月連続の実質減少
保健医療	12,270	-8.9	-8.6	-0.36	<減 少> 医薬品,保健医療用品・器具など	14か月ぶりの実質減少
交通・通信	38,829	-14.9	-16.3	-2.33	<減 少> 自動車等関係費,交通	5か月連続の実質減少
教 育	15,340	1.0	0.3	0.02	<増 加> 補習教育	2か月連続の実質増加
教 養 娯 楽	30,656	-3.4	-3.1	-0.31	<減 少> 教養娯楽サービス,書籍・他の印刷物	2か月ぶりの実質減少
その他の消費支出	81,588	1.2	-	-	<増 加> 仕送り金,交際費	5か月ぶりの増加

(注) 「摘要」欄のゴシック体は、5%以上の増減を表す。

図3 10大費目の対前年同月実質増減率（平成18年3月 - 全国・二人以上全世帯）



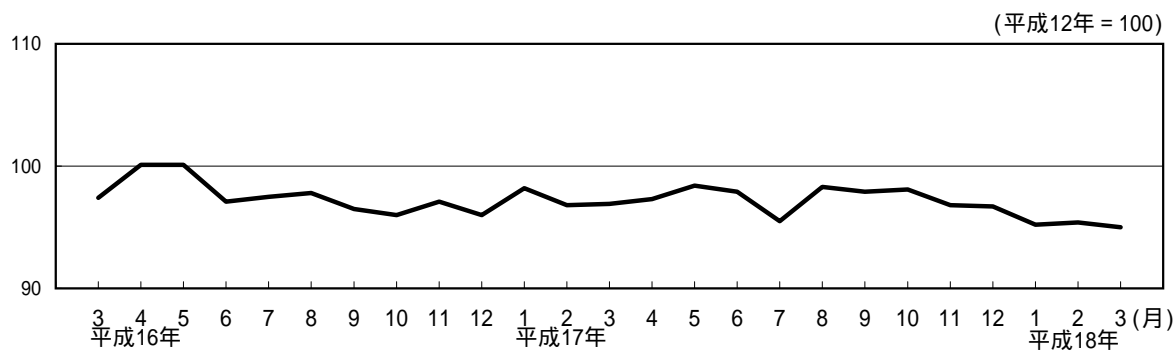
4 勤労者世帯の結果

表2 収入の内訳（平成18年3月 - 全国・二人以上勤労者世帯）

項 目	金 額 (円)	対前年同月増減率(%)		実質増減 率への 寄与度 (%)	備 考
		名 目	実 質		
実 収 入	429,948	-4.7	-4.9	-4.9	5か月連続の実質減少
世帯主の定期収入	352,197	-3.4	-3.6	-2.90	13か月連続の実質減少
配偶者の収入	44,168	-16.5	-16.7	-1.95	5か月連続の実質減少
うち女性	43,702	-16.6	-16.8	-1.95	5か月連続の実質減少
他の世帯員収入	10,318	24.4	24.2	0.44	12か月連続の実質増加
非消費支出	66,530	-3.4	-	-	5か月連続の減少
可処分所得	363,418	-5.0	-5.2	-	9か月連続の実質減少
消費支出	340,010	-3.8	-4.0	-4.0	3か月連続の実質減少
平均消費性向(%)	93.6	(前年同月) (ポイント差)			
		92.4	1.2		

<参考> 季節調整値の推移

図4 消費支出（季節調整済実質指数）の推移（全国・二人以上全世帯）



	平成17年										平成18年		
	3月	4月	5月	6月	7月	8月	9月	10月	11月	12月	1月	2月	3月
実 質 指 数	96.9	97.3	98.4	97.9	95.5	98.3	97.9	98.1	96.8	96.7	95.2	95.4	95.0
対前月変化率(%)	0.1	0.4	1.1	-0.5	-2.5	2.9	-0.4	0.2	-1.3	-0.1	-1.6	0.2	-0.4