

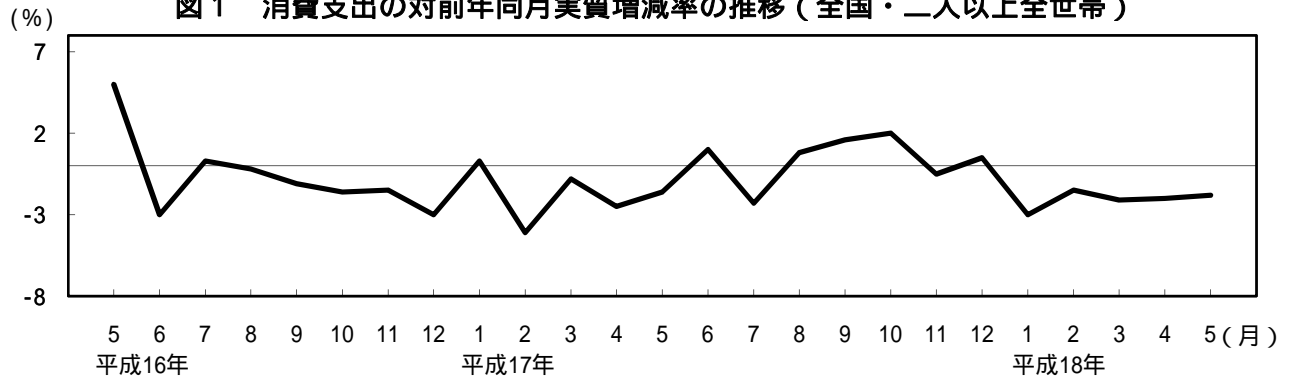
平成18年5月の結果 (二人以上の世帯)

二人以上の世帯

全世帯の消費支出は、1世帯当たり 292,114 円
 前年同月比 名目 1.2%の減少 実質 1.8%の減少
 前月比(季節調整値) 実質 1.3%の増加
 勤労者世帯の実収入は、前年同月比 実質 3.7%の減少

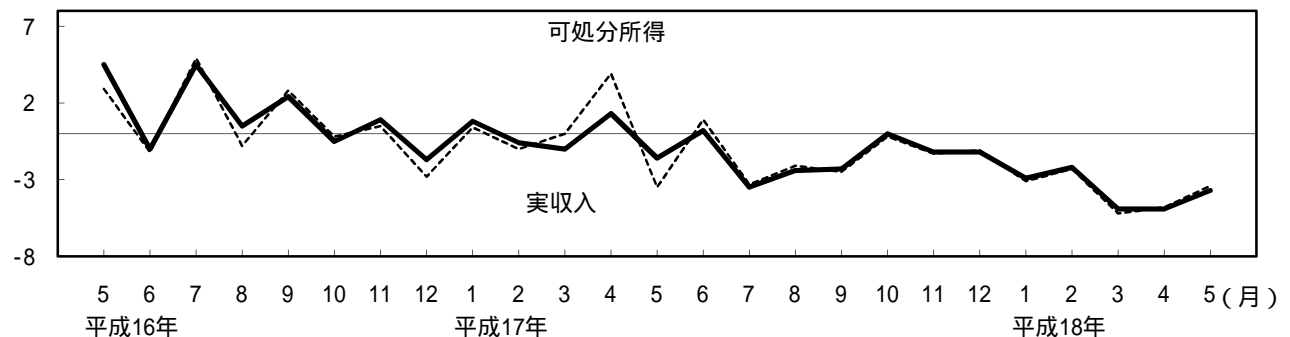
1 全世帯の支出の推移

図1 消費支出の対前年同月実質増減率の推移(全国・二人以上全世帯)



2 勤労者世帯の収入の推移

図2 実収入及び可処分所得の対前年同月実質増減率の推移(全国・二人以上勤労者世帯)



* 対前年同月ポイント差

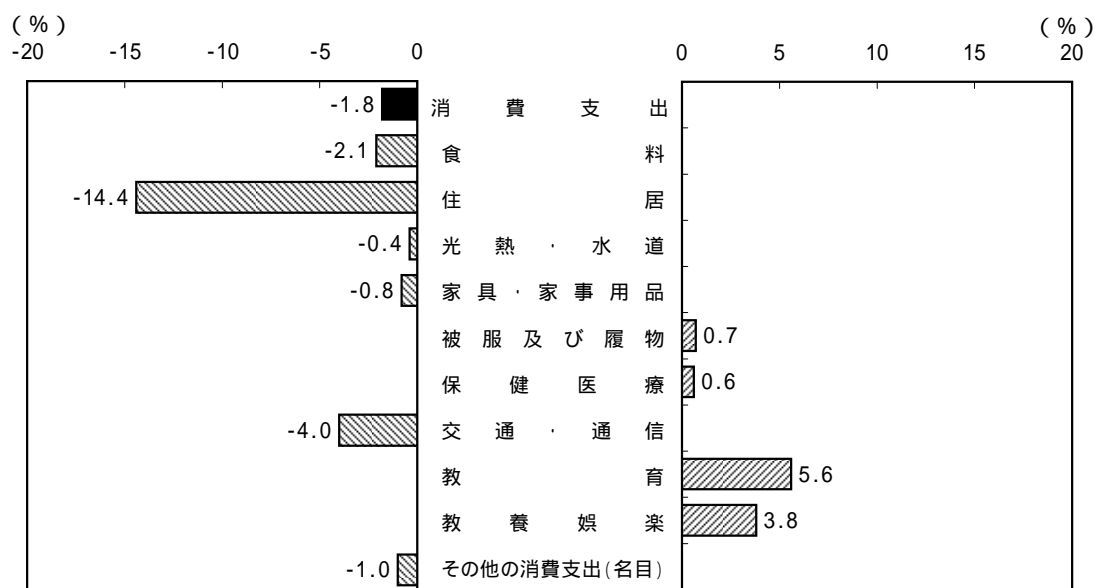
3 全世帯の結果

表1 支出の内訳（平成18年5月 - 全国・二人以上全世帯）

項 目	金 額 (円)	対前年同月増減率(%)		実質増減 率への寄与度 (%)	摘 要	備 考
		名 目	実 質			
消 費 支 出	292,114	-1.2	-1.8	-1.8		5か月連続の実質減少
食 料	69,180	-1.9	-2.1	-0.51	<減 少> 果物,酒類 など	3か月ぶりの実質減少
住 居	18,562	-14.5	-14.4	-1.06	<減 少> 設備修繕・維持	2か月連続の実質減少
光 熱 ・ 水 道	21,261	3.8	-0.4	-0.03	<減 少> 他の光熱,ガス代 など	2か月ぶりの実質減少
家具・家事用品	8,709	-2.6	-0.8	-0.03	<減 少> 寝具類,室内装備・装飾品 など	2か月ぶりの実質減少
被服及び履物	13,358	1.2	0.7	0.03	<増 加> 和服,被服関連サービス など	5か月ぶりの実質増加
保健医療	12,475	-0.5	0.6	0.02	<増 加> 保健医療サービス,保健医療用品・器具	3か月ぶりの実質増加
交通・通信	37,220	-2.8	-4.0	-0.52	<減 少> 自動車等関係費,交通	7か月連続の実質減少
教 育	11,535	6.3	5.6	0.20	<増 加> 補習教育,授業料 等	4か月連続の実質増加
教 養 娯 楽	31,965	4.2	3.8	0.39	<増 加> 教養娯楽用耐久財,教養娯楽用品	2か月連続の実質増加
その他の消費支出	67,850	-1.0	-	-	<減 少> こづかい,仕送り金 など	2か月連続の減少

(注) 「摘要」欄のゴシック体は、5%以上の増減を表す。

図3 10大費目の対前年同月実質増減率（平成18年5月 - 全国・二人以上全世帯）



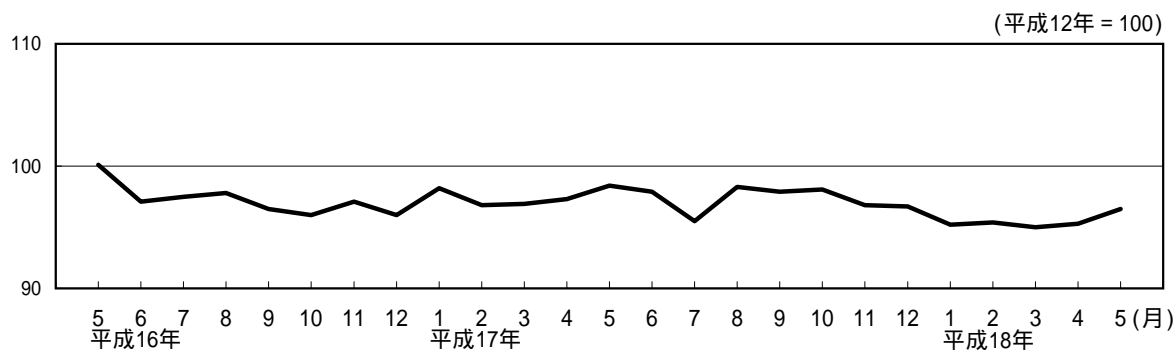
4 勤労者世帯の結果

表2 収入の内訳（平成18年5月 - 全国・二人以上勤労者世帯）

項 目	金 額 (円)	対前年同月増減率(%)		実質増減 率への 寄与度 (%)	備 考
		名 目	実 質		
実 収 入	426,680	-3.1	-3.7	-3.7	7か月連続の実質減少
世帯主の定期収入	355,997	-1.1	-1.7	-1.40	15か月連続の実質減少
配偶者の収入	46,002	-13.0	-13.5	-1.63	7か月連続の実質減少
うち女性	45,359	-13.6	-14.1	-1.69	7か月連続の実質減少
他の世帯員収入	10,859	-2.0	-2.6	-0.07	14か月ぶりの実質減少
非消費支出	99,009	-4.3	-	-	7か月連続の減少
可処分所得	327,671	-2.8	-3.4	-	11か月連続の実質減少
消費支出	310,482	-2.1	-2.7	-	5か月連続の実質減少
平均消費性向(%)	94.8	(前年同月) (ポイント差)			
		94.1	0.7		

5 季節調整値の推移

図4 消費支出（季節調整済実質指数）の推移（全国・二人以上全世帯）



	平成17年								平成18年				
	5月	6月	7月	8月	9月	10月	11月	12月	1月	2月	3月	4月	5月
実 質 指 数	98.4	97.9	95.5	98.3	97.9	98.1	96.8	96.7	95.2	95.4	95.0	95.3	96.5
対前月変化率(%)	1.1	-0.5	-2.5	2.9	-0.4	0.2	-1.3	-0.1	-1.6	0.2	-0.4	0.3	1.3