

# 平成18年2月の結果 (二人以上の世帯)

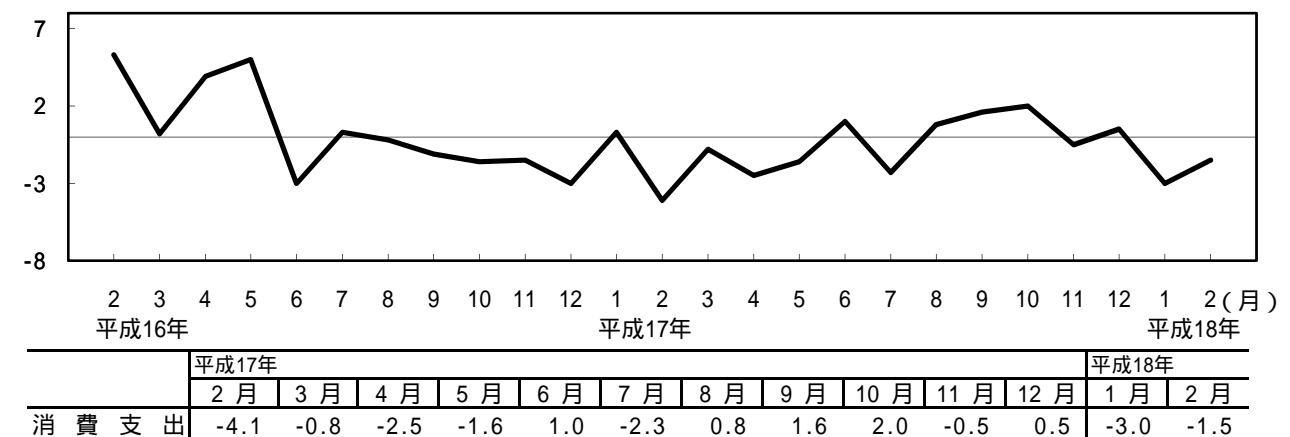
## 二人以上の世帯

全世帯の消費支出は、1世帯当たり 269,418 円  
 前年同月比 名目 1.1%の減少 実質 1.5%の減少  
 (2か月連続の減少) (2か月連続の減少)

勤労者世帯の実収入は、前年同月比 実質 2.2%の減少  
 (4か月連続の減少)

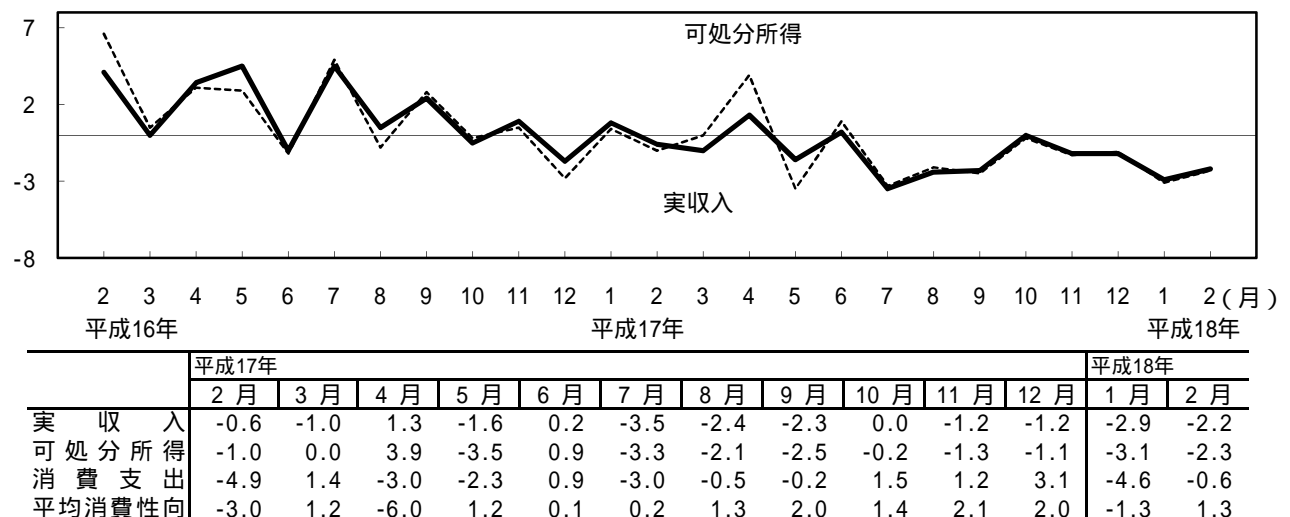
## 1 全世帯の支出の推移

図1 消費支出の対前年同月実質増減率の推移(全国・二人以上全世帯)



## 2 勤労者世帯の収入の推移

図2 実収入及び可処分所得の対前年同月実質増減率の推移(全国・二人以上勤労者世帯)



\* 対前年同月ポイント差

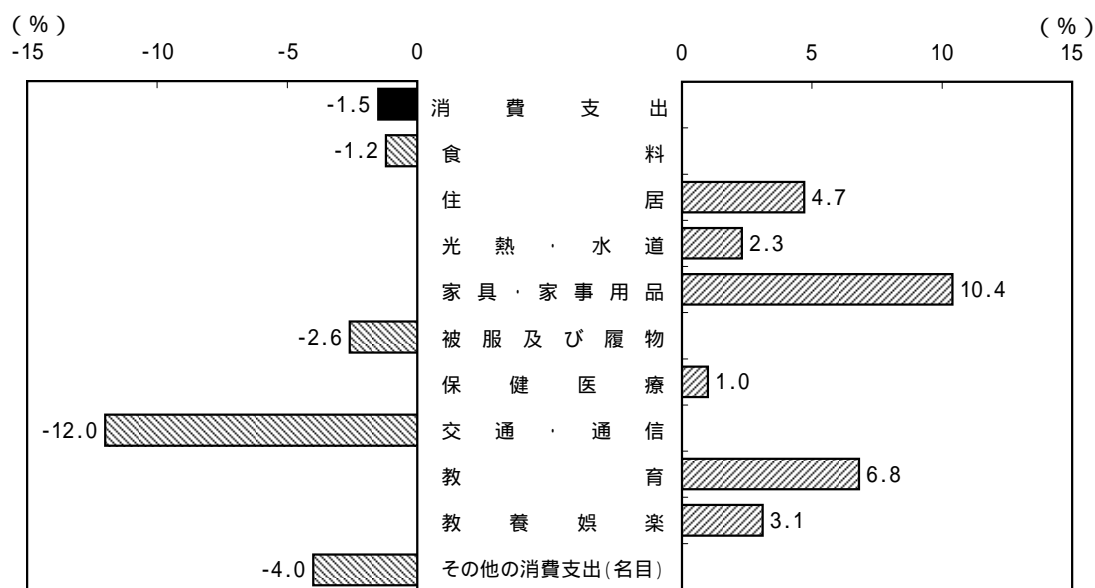
### 3 全世帯の結果

表1 支出の内訳（平成18年2月 - 全国・二人以上全世帯）

項 目	金 額 (円)	対前年同月増減率(%)		実質増減 率への寄与度 (%)	摘 要	備 考
		名 目	実 質			
消 費 支 出	269,418	-1.1	-1.5	-1.5		2か月連続の実質減少
食 料	61,258	-2.0	-1.2	-0.29	<減 少> 果物,穀類など	2か月連続の実質減少
住 居	16,520	4.6	4.7	0.27	<増 加> 設備修繕・維持	2か月連続の実質増加
光 熱 ・ 水 道	28,562	6.7	2.3	0.23	<増 加> 電気代,上下水道料など	4か月連続の実質増加
家具・家事用品	7,913	8.4	10.4	0.28	<増 加> 寝具類,家庭用耐久財など	2か月ぶりの実質増加
被服及び履物	9,402	-1.4	-2.6	-0.09	<減 少> 被服関連サービス,シャツ・セーター類など	2か月連続の実質減少
保健医療	12,261	0.7	1.0	0.04	<増 加> 保健医療サービス	13か月連続の実質増加
交通・通信	32,563	-10.6	-12.0	-1.61	<減 少> 自動車等関係費,交通	4か月連続の実質減少
教 育	12,874	7.5	6.8	0.30	<増 加> 授業料等	2か月ぶりの実質増加
教 養 娛 楽	27,601	2.5	3.1	0.31	<増 加> 教養娯楽用耐久財,教養娯楽用品	3か月ぶりの実質増加
その他の消費支出	60,462	-4.0	-	-	<減 少> 交際費,諸雑費	4か月連続の減少

(注) 「摘要」欄のゴシック体は, 5 %以上の増減を表す。

図3 10大費目の対前年同月実質増減率（平成18年2月 - 全国・二人以上全世帯）



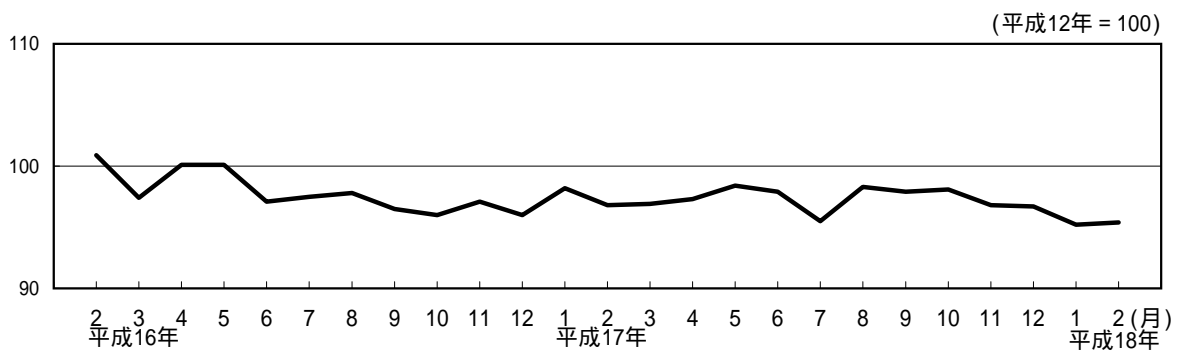
#### 4 勤労者世帯の結果

表2 収入の内訳（平成18年2月 - 全国・二人以上勤労者世帯）

項 目	金 額 (円)	対前年同月増減率(%)		実質増減 率への 寄与度 (%)	備 考
		名 目	実 質		
実 収 入	461,368	-1.8	-2.2	-2.2	4か月連続の実質減少
世帯主の定期収入	354,980	-3.1	-3.5	-2.75	12か月連続の実質減少
配偶者の収入	45,051	-14.8	-15.1	-1.71	4か月連続の実質減少
うち女性	44,578	-15.1	-15.4	-1.73	4か月連続の実質減少
他の世帯員収入	11,179	46.6	46.0	0.75	11か月連続の実質増加
非消費支出	68,866	-1.2	-	-	4か月連続の減少
可処分所得	392,502	-1.9	-2.3	-	8か月連続の実質減少
消費支出	299,706	-0.2	-0.6	-0.6	2か月連続の実質減少
平均消費性向(%)	76.4	(前年同月) (ポイント差)			
		75.1	1.3		

#### < 参考 > 季節調整値の推移

図4 消費支出（季節調整済実質指数）の推移（全国・二人以上全世帯）



	平成17年												平成18年	
	2 月	3 月	4 月	5 月	6 月	7 月	8 月	9 月	10 月	11 月	12 月	1 月	2 月	
実 質 指 数	96.8	96.9	97.3	98.4	97.9	95.5	98.3	97.9	98.1	96.8	96.7	95.2	95.4	
対前月変化率(%)	-1.4	0.1	0.4	1.1	-0.5	-2.5	2.9	-0.4	0.2	-1.3	-0.1	-1.6	0.2	