

# 平成22年 4月の結果 (二人以上の世帯)

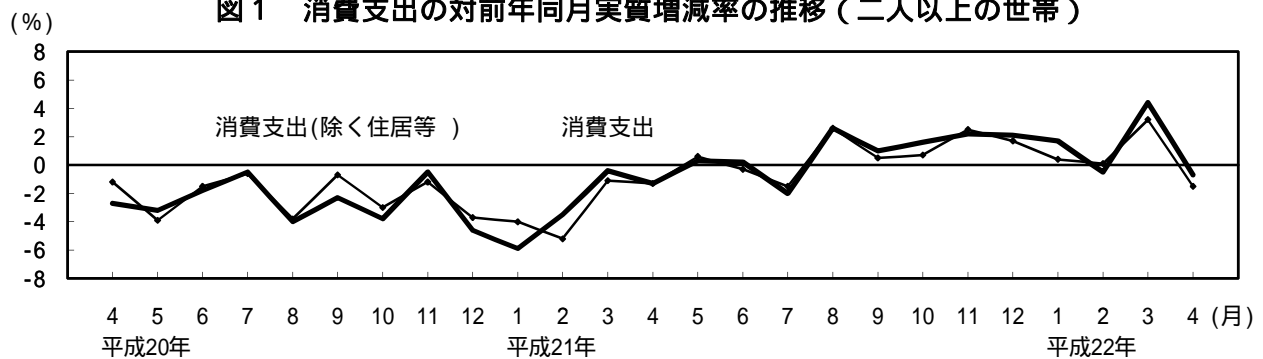
## 二人以上の世帯

消費支出は、1世帯当たり 299,996 円			
前年同月比	実質 0.7%の減少 名目 2.1%の減少	前月比(季節調整値)	実質 6.3%の減少
消費支出(除く住居等)は、			
前年同月比	実質 1.5%の減少 名目 2.9%の減少	前月比(季節調整値)	実質 5.7%の減少
うち勤労者世帯の実収入は、		うち勤労者世帯の消費支出は、	
前年同月比	実質 1.6%の増加 名目 0.2%の増加	前年同月比	実質 2.3%の減少 名目 3.7%の減少

：「住居」のほか、「自動車等購入」、「贈与金」、「仕送り金」を除いている。また、実質化には消費者物価指数(持家の帰属家賃を除く総合)を用いた。以下同じ。

## 1 消費支出の推移

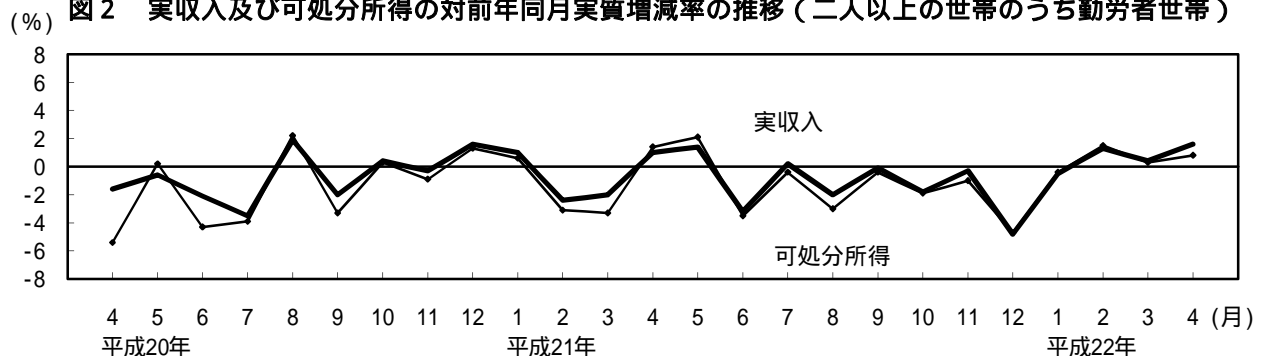
図1 消費支出の対前年同月実質増減率の推移(二人以上の世帯)



	平成21年										平成22年			
	4月	5月	6月	7月	8月	9月	10月	11月	12月		1月	2月	3月	4月
消費支出	-1.3	0.3	0.2	-2.0	2.6	1.0	1.6	2.2	2.1		1.7	-0.5	4.4	-0.7
消費支出(除く住居等)	-1.3	0.6	-0.3	-1.5	2.6	0.5	0.7	2.5	1.7		0.4	0.1	3.2	-1.5

## 2 勤労者世帯の収入の推移

図2 実収入及び可処分所得の対前年同月実質増減率の推移(二人以上の世帯のうち勤労者世帯)



	平成21年										平成22年			
	4月	5月	6月	7月	8月	9月	10月	11月	12月		1月	2月	3月	4月
実収入	1.0	1.4	-3.2	0.2	-2.0	-0.1	-1.8	-0.3	-4.8		-0.5	1.3	0.4	1.6
可処分所得	1.4	2.1	-3.5	-0.4	-3.0	-0.4	-1.9	-1.0	-4.7		-0.4	1.5	0.3	0.8
消費支出	0.4	1.8	-0.9	-1.6	1.2	0.6	0.6	0.1	0.1		1.5	-2.2	3.6	-2.3
平均消費性向	-1.0	-0.3	1.4	-0.9	3.5	0.8	2.0	1.0	2.3		1.7	-2.8	3.2	-2.7

\*：対前年同月ポイント差

### 3 消費支出とその内訳

表1 消費支出の内訳（平成22年4月 - 二人以上の世帯）

項 目	金 額 (円)	対前年同月増減率(%)		実質増減率への 寄与度 (%)	摘 要	備 考
		名 目	実 質			
消 費 支 出	299,996	-2.1	-0.7	-0.7		2 か月ぶりの実質減少
食 料	64,771	-1.8	-1.1	-0.24	<減 少> 野菜・海藻, 外食など	5 か月ぶりの実質減少
住 居	19,506	12.0	12.7	0.72	<増 加> 設備修繕・維持, 家賃地代	4 か月連続の実質増加
光 熱 ・ 水 道	23,830	-1.1	3.1	0.25	<増 加> 電気代, 他の光熱など	4 か月連続の実質増加
家具・家事用品	8,829	-1.8	3.2	0.09	<増 加> 家庭用耐久財など	7 か月連続の実質増加
被服及び履物	10,703	-14.6	-13.1	-0.54	<減 少> 洋服, シャツ・セーター類など	2 か月連続の実質減少
保健医療	12,790	10.6	10.7	0.40	<増 加> 保健医療用品・器具, 医薬品	4 か月ぶりの実質増加
交通・通信	36,910	0.2	-1.7	-0.20	<減 少> 自動車等関係費	2 か月ぶりの実質減少
教 育	22,797	-13.7	-0.8	-0.07	<減 少> 教科書・学習参考教材	2 か月ぶりの実質減少
教 養 娛 楽	30,774	-5.0	-3.3	-0.34	<減 少> 教養娯楽サービス, 教養娯楽用品など	10 か月ぶりの実質減少
その他の消費支出	69,088	-1.5	(-0.1)	(-0.02)	<減 少> こづかい, 諸雑費	5 か月連続の減少

注1 「摘要」欄は、消費支出の実質増減率への寄与度の大きい項目を掲載した。ただし、「その他の消費支出」については名目増減率の大きい項目を掲載した。

2 「その他の消費支出」の実質化には消費者物価指数（持家の帰属家賃を除く総合）を用いた。

#### 消費支出の実質増減率に寄与した主な中分類項目及び品目

##### 中 分 類

##### 品 目

##### < 減少項目 >

##### 実質寄与度

教養娯楽サービス	[-0.38]	.....	国内パック旅行費, 外国パック旅行費
自動車等関係費	[-0.29]	.....	自動車購入, 自動車以外の輸送機器購入
教養娯楽用品	[-0.18]	.....	スポーツ用品, 園芸品・同用品
野菜・海藻	[-0.14]	.....	きゅうり, トマト
洋服	[-0.12]	.....	男子用ズボン, 子供服
シャツ・セーター類	[-0.10]	.....	他の男子用シャツ <sup>*1</sup> , 他の婦人用シャツ <sup>*2</sup>

##### < 増加項目 >

設備修繕・維持	[0.63]	.....	他の工事費 <sup>*3</sup> , 給排水関係工事費
教養娯楽用耐久財	[0.39]	.....	テレビ, パーソナルコンピュータ
保健医療用品・器具	[0.30]	.....	眼鏡
家庭用耐久財	[0.27]	.....	電気洗濯機, 電気冷蔵庫
電気代	[0.17]		
他の光熱	[0.13]	.....	灯油

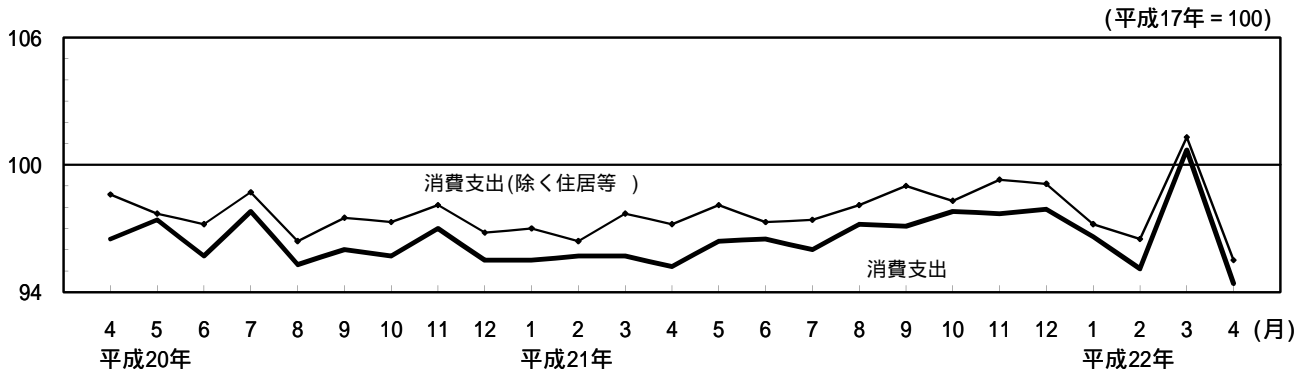
注 主な中分類項目を寄与度順に掲載した。

\* 1 「他の男子用シャツ」とは、「ワイシャツ」以外の男子用シャツ類をいう。

\* 2 「他の婦人用シャツ」とは、「ブラウス」以外の婦人用シャツ類をいう。

\* 3 「他の工事費」には、「給排水関係工事費」や「外壁・塀等工事費」以外の住宅に関する工事費等が含まれる。

図3 消費支出（季節調整済実質指数）の推移（二人以上の世帯）



	平成21年										平成22年			
	4月	5月	6月	7月	8月	9月	10月	11月	12月		1月	2月	3月	4月
消費支出	95.2	96.4	96.5	96.0	97.2	97.1	97.8	97.7	97.9		96.6	95.1	100.7	94.4
対前月変化率(%)	-0.5	1.3	0.1	-0.5	1.3	-0.1	0.7	-0.1	0.2		-1.3	-1.6	5.9	-6.3
消費支出(除く住居等)	97.2	98.1	97.3	97.4	98.1	99.0	98.3	99.3	99.1		97.2	96.5	101.3	95.5
対前月変化率(%)	-0.5	0.9	-0.8	0.1	0.7	0.9	-0.7	1.0	-0.2		-1.9	-0.7	5.0	-5.7

注 季節調整の方法は、センサス局法(X-12-ARIMA)を用いた。

#### 4 勤労者世帯の収支

表2 収支の内訳（平成22年4月 - 二人以上の世帯のうち勤労者世帯）

項 目	金 額 (円)	対前年同月増減率(%)		実質増減率への寄与度(%)	備 考
		名 目	実 質		
実 収 入	474,616	0.2	1.6	1.6	3か月連続の実質増加
世 帯 主 収 入	362,276	-0.2	1.2	0.95	4か月連続の実質増加
定 期 収 入	353,492	-1.1	0.3	0.25	2か月連続の実質増加
配 偶 者 の 収 入	53,987	5.1	6.6	0.71	3か月連続の実質増加
う ち 女 性	53,450	4.3	5.8	0.63	3か月連続の実質増加
他の世帯員収入	9,186	14.8	16.4	0.28	15か月ぶりの実質増加
非 消 費 支 出	90,636	3.8	-	-	5か月ぶりの増加
可 処 分 所 得	383,980	-0.6	0.8	-	3か月連続の実質増加
消 費 支 出	331,621	-3.7	-2.3	-	2か月ぶりの実質減少
平均消費性向(%)	86.4	(前年同月) (ポイント差)			季節調整値でみると、72.7%で、前月に比べ、5.4ポイントの低下となった。
		89.1	-2.7		