

# 平成21年10月の結果 (二人以上の世帯)

## 二人以上の世帯

消費支出は、1世帯当たり 287,789 円  
 前年同月比 実質 1.6%の増加 前月比(季節調整値) 実質 0.7%の増加  
 名目 1.3%の減少

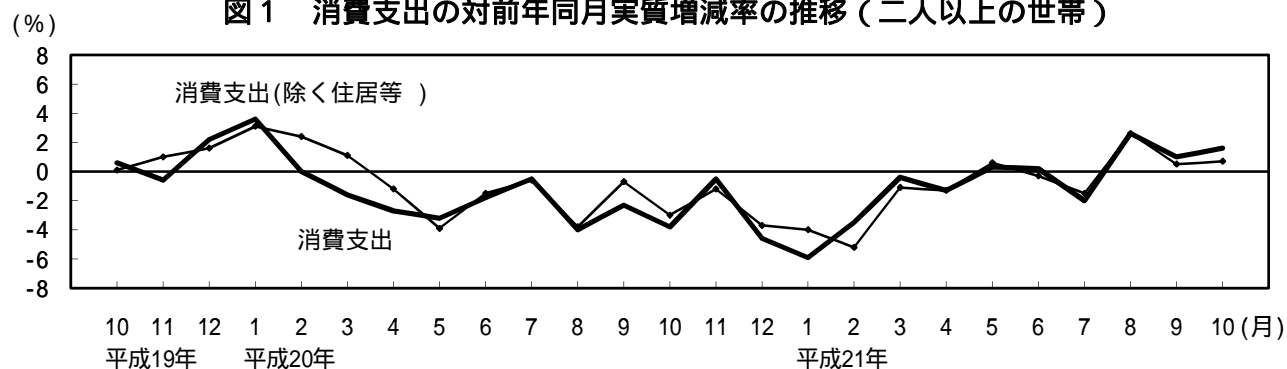
消費支出(除く住居等)は、  
 前年同月比 実質 0.7%の増加 前月比(季節調整値) 実質 1.5%の減少

うち勤労者世帯の実収入は、  
 前年同月比 実質 1.8%の減少

：「住居」のほか、「自動車等購入」、「贈与金」、「仕送り金」を除いている。また、実質化には消費者物価指数(持家の帰属家賃を除く総合)を用いた。以下同じ。

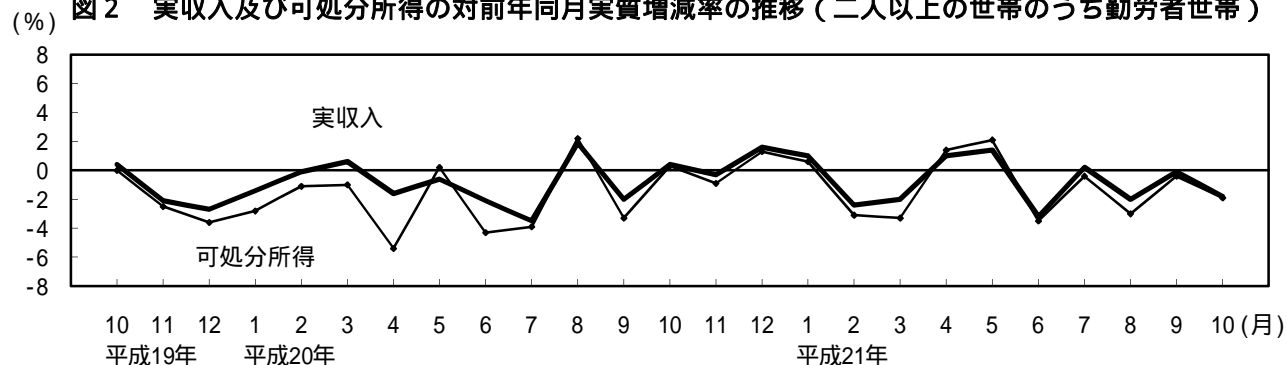
## 1 消費支出の推移

図1 消費支出の対前年同月実質増減率の推移(二人以上の世帯)



## 2 勤労者世帯の収入の推移

図2 実収入及び可処分所得の対前年同月実質増減率の推移(二人以上の世帯のうち勤労者世帯)



\*：対前年同月ポイント差

### 3 消費支出とその内訳

表1 消費支出の内訳（平成21年10月 - 二人以上の世帯）

項 目	金 額 (円)	対前年同月増減率(%)		実質増減 率への 寄与度 (%)	摘 要	備 考
		名 目	実 質			
消 費 支 出	287,789	-1.3	1.6	1.6		3 か月連続の実質増加
食 料	68,983	-0.5	1.5	0.36	<増 加> 野菜・海藻、穀類など	2 か月連続の実質増加
住 居	17,472	-3.1	-2.8	-0.17	<減 少> 設備修繕・維持	2 か月連続の実質減少
光 熱 ・ 水 道	18,001	-7.7	1.4	0.09	<増 加> 他の光熱	2 か月ぶりの実質増加
家具・家事用品	9,522	0.4	4.4	0.14	<増 加> 家庭用耐久財、家事雑貨など	2 か月ぶりの実質増加
被 服 及 び 履 物	12,287	-3.7	-2.3	-0.10	<減 少> 和服、被服関連サービスなど	11か月連続の実質減少
保 健 医 療	13,484	11.0	11.4	0.48	<増 加> 保健医療サービス、医薬品など	3 か月連続の実質増加
交 通 ・ 通 信	38,743	-0.1	4.7	0.63	<増 加> 自動車等関係費	5 か月連続の実質増加
教 育	16,318	-3.8	-4.6	-0.26	<減 少> 授業料など	2 か月連続の実質減少
教 養 娛 楽	29,344	-2.0	1.6	0.16	<増 加> 教養娯楽用耐久財、教養娯楽用品	4 か月連続の実質増加
その他の消費支出	63,635	-1.4	(1.5)	(0.33)	<減 少> 交際費、こづかいなど	2 か月ぶりの減少

注1 「摘要」欄は、消費支出の実質増減率への寄与度の大きい項目を掲載した。ただし、「その他の消費支出」については名目増減率の大きい項目を掲載した。

2 「その他の消費支出」の実質化には消費者物価指数（持家の帰属家賃を除く総合）を用いた。

#### 消費支出の実質増減率に寄与した主な中分類項目及び品目

##### 中 分 類

##### 品 目

##### < 増加項目 >

##### 実質寄与度

自動車等関係費	[0.89]	.....	自動車購入、自動車等関連用品
教養娯楽用耐久財	[0.29]	.....	テレビ、パーソナルコンピュータ
保健医療サービス	[0.25]	.....	他の入院料*、医科診療代
医薬品	[0.13]		
家庭用耐久財	[0.11]	.....	炊事用電気器具、炊事用ガス器具
野菜・海藻	[0.10]	.....	トマト、レタス

##### < 減少項目 >

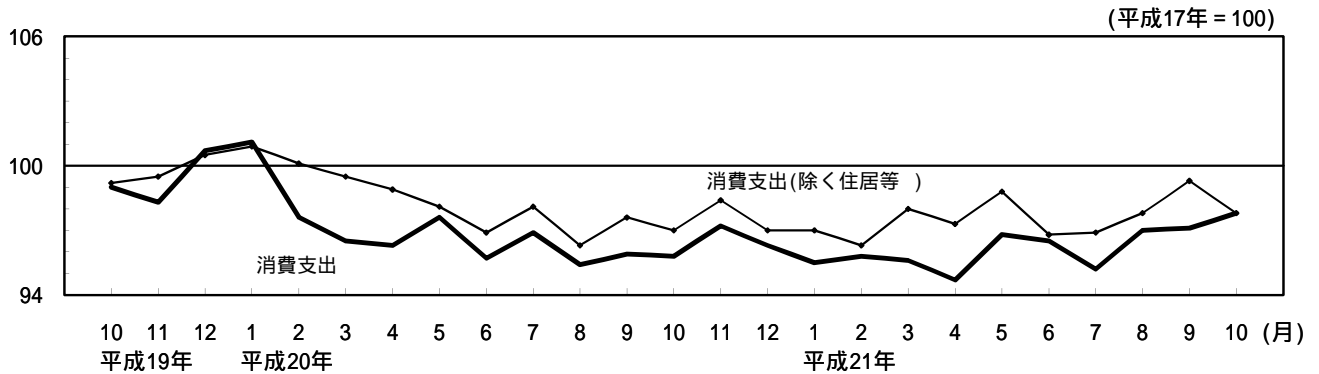
授業料等	[-0.28]	.....	幼稚園、私立高校
設備修繕・維持	[-0.23]	.....	給排水関係工事費、設備器具
交際費	[-0.20]	.....	贈与金
交通	[-0.16]	.....	鉄道通勤定期代、有料道路料

注1 主な中分類項目を寄与度順に掲載した。

2 交際費の実質化には消費者物価指数（持家の帰属家賃を除く総合）を用いた。

\* 「他の入院料」とは、「出産入院料」以外の入院料をいう。

図3 消費支出（季節調整済実質指数）の推移（二人以上の世帯）



	平成20年			平成21年									
	10月	11月	12月	1月	2月	3月	4月	5月	6月	7月	8月	9月	10月
消費支出	95.8	97.2	96.3	95.5	95.8	95.6	94.7	96.8	96.5	95.2	97.0	97.1	97.8
対前月変化率(%)	-0.1	1.5	-0.9	-0.8	0.3	-0.2	-0.9	2.2	-0.3	-1.3	1.9	0.1	0.7
消費支出(除く住居等)	97.0	98.4	97.0	97.0	96.3	98.0	97.3	98.8	96.8	96.9	97.8	99.3	97.8
対前月変化率(%)	-0.6	1.4	-1.4	0.0	-0.7	1.8	-0.7	1.5	-2.0	0.1	0.9	1.5	-1.5

注 季節調整の方法は、センサス局法(X-12-ARIMA)を用いた。

## 4 勤労者世帯の収支

表2 収支の内訳（平成21年10月 - 二人以上の世帯のうち勤労者世帯）

項 目	金 額 (円)	対前年同月増減率(%)		実質増減 率への 寄与度 (%)	備 考
		名 目	実 質		
実 収 入	459,704	-4.6	-1.8	-1.8	3か月連続の実質減少
世 帯 主 収 入	355,208	-3.4	-0.5	-0.43	2か月ぶりの実質減少
定 期 収 入	349,000	-3.7	-0.8	-0.60	5か月ぶりの実質減少
配 偶 者 の 収 入	48,545	-1.1	1.9	0.19	3か月連続の実質増加
う ち 女 性	48,107	-1.2	1.8	0.18	3か月連続の実質増加
他の世帯員収入	8,220	-23.0	-20.7	-0.46	9か月連続の実質減少
非 消 費 支 出	72,656	-4.1	-	-	2か月連続の減少
可 処 分 所 得	387,048	-4.7	-1.9	-	5か月連続の実質減少
消 費 支 出	306,399	-2.3	0.6	-	3か月連続の実質増加
平均消費性向(%)	79.2	(前年同月) (ポイント差)			季節調整値でみると、72.4%で、前月に比べ、1.6ポイントの低下となった。
		77.2	2.0		