

平成21年6月の結果 (二人以上の世帯)

二人以上の世帯

消費支出は、1世帯当たり 277,237 円
 前年同月比 実質 0.2%の増加 前月比(季節調整値) 実質 0.3%の減少
 名目 1.7%の減少

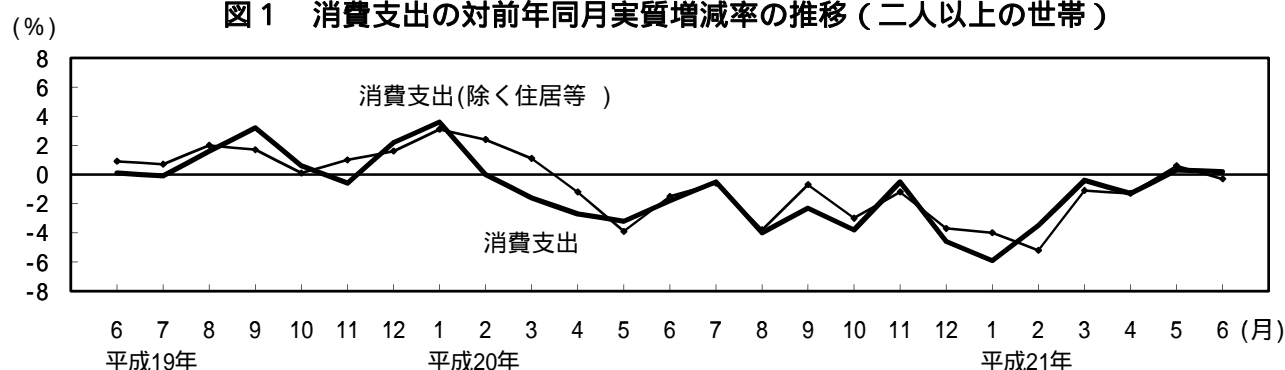
消費支出(除く住居等)は、
 前年同月比 実質 0.3%の減少 前月比(季節調整値) 実質 2.0%の減少

うち勤労者世帯の実収入は、
 前年同月比 実質 3.2%の減少

：「住居」のほか、「自動車等購入」、「贈与金」、「仕送り金」を除いている。また、実質化には消費者物価指数(持家の帰属家賃を除く総合)を用いた。以下同じ。

1 消費支出の推移

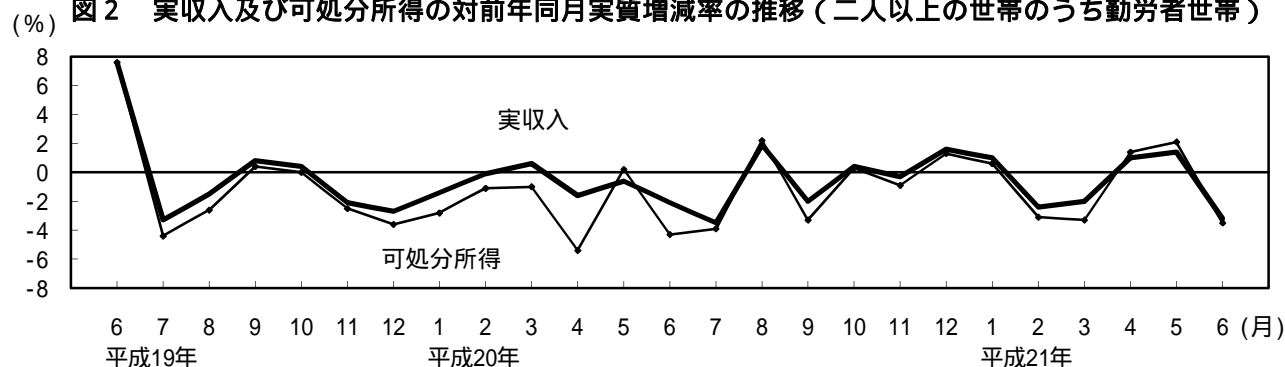
図1 消費支出の対前年同月実質増減率の推移(二人以上の世帯)



	平成20年							平成21年					
	6月	7月	8月	9月	10月	11月	12月	1月	2月	3月	4月	5月	6月
消費支出	-1.8	-0.5	-4.0	-2.3	-3.8	-0.5	-4.6	-5.9	-3.5	-0.4	-1.3	0.3	0.2
消費支出(除く住居等)	-1.5	-0.6	-3.8	-0.7	-3.0	-1.2	-3.7	-4.0	-5.2	-1.1	-1.3	0.6	-0.3

2 勤労者世帯の収入の推移

図2 実収入及び可処分所得の対前年同月実質増減率の推移(二人以上の世帯のうち勤労者世帯)



	平成20年							平成21年					
	6月	7月	8月	9月	10月	11月	12月	1月	2月	3月	4月	5月	6月
実収入	-2.1	-3.5	1.9	-2.0	0.4	-0.3	1.6	1.0	-2.4	-2.0	1.0	1.4	-3.2
可処分所得	-4.3	-3.9	2.2	-3.3	0.3	-0.9	1.3	0.6	-3.1	-3.3	1.4	2.1	-3.5
消費支出	0.3	-0.1	-3.1	-3.4	-6.0	1.2	-4.1	-5.7	-1.0	0.7	0.4	1.8	-0.9
平均消費性向*	2.4	2.6	-4.4	-0.1	-5.2	1.8	-2.5	-5.8	1.6	3.7	-1.0	-0.3	1.4

*：対前年同月ポイント差

3 消費支出とその内訳

表1 消費支出の内訳（平成21年6月 - 二人以上の世帯）

項 目	金 額 (円)	対前年同月増減率(%)		実質増減 率への 寄与度 (%)	摘 要	備 考
		名 目	実 質			
消 費 支 出	277,237	-1.7	0.2	0.2		2か月連続の実質増加
食 料	66,492	-0.6	-0.4	-0.10	<減 少> 外食,魚介類など	2か月ぶりの実質減少
住 居	19,004	10.1	10.0	0.61	<増 加> 家賃地代,設備修繕・維持	5か月連続の実質増加
光 熱 ・ 水 道	19,033	-4.2	1.1	0.08	<増 加> 上下水道料	3か月連続の実質増加
家具・家事用品	10,491	-3.9	-2.2	-0.09	<減 少> 寝具類,家庭用耐久財など	4か月ぶりの実質減少
被服及び履物	11,815	-0.7	-0.3	-0.01	<減 少> 洋服など	7か月連続の実質減少
保健医療	13,369	11.7	12.0	0.51	<増 加> 保健医療サービス,医薬品など	2か月連続の実質増加
交通・通信	38,205	0.4	7.5	1.01	<増 加> 自動車等関係費,交通など	3か月ぶりの実質増加
教 育	8,341	-10.2	-11.0	-0.36	<減 少> 授業料など	2か月連続の実質減少
教 養 娛 楽	29,133	-4.9	-2.4	-0.26	<減 少> 教養娯楽サービス,教養娯楽用品	2か月ぶりの実質減少
その他の消費支出	61,353	-5.8	(-4.0)	(-0.92)	<減 少> こづかい,仕送り金など	15か月連続の減少

注1 「摘要」欄は、消費支出の実質増減率への寄与度の大きい項目を掲載した。ただし、「その他の消費支出」については名目増減率の大きい項目を掲載した。

2 「その他の消費支出」の実質化には消費者物価指数（持家の帰属家賃を除く総合）を用いた。

消費支出の実質増減率に寄与した主な中分類項目及び品目

中 分 類

品 目

< 増加項目 >

実質寄与度

自動車等関係費	[0.70]	自動車購入,自動車等関連用品
家賃地代	[0.46]	公営家賃,民営家賃
保健医療サービス	[0.23]	他の入院料*,歯科診療代
交通	[0.22]	鉄道通勤定期代,航空運賃
教養娯楽用耐久財	[0.22]	テレビ,楽器
医薬品	[0.17]		
設備修繕・維持	[0.15]	外壁・塀等工事費,設備器具

< 減少項目 >

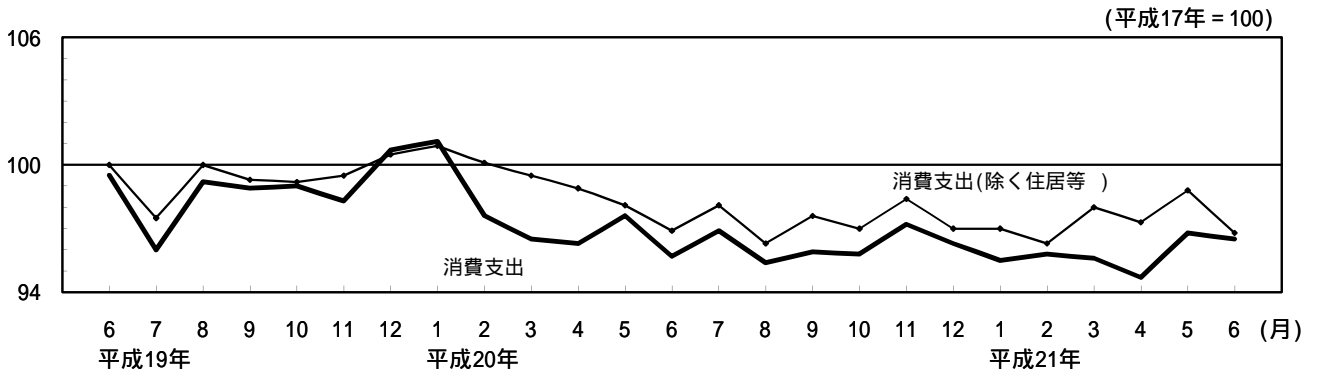
交際費	[-0.40]	贈与金
授業料等	[-0.37]	私立大学,幼稚園
教養娯楽サービス	[-0.22]	外国パック旅行費,語学月謝
ガス代	[-0.17]	プロパンガス,都市ガス

注1 主な中分類項目を寄与度順に掲載した。

2 交際費の実質化には消費者物価指数（持家の帰属家賃を除く総合）を用いた。

* 「他の入院料」とは、「出産入院料」以外の入院料をいう。

図3 消費支出（季節調整済実質指数）の推移（二人以上の世帯）



	平成20年							平成21年					
	6月	7月	8月	9月	10月	11月	12月	1月	2月	3月	4月	5月	6月
消費支出	95.7	96.9	95.4	95.9	95.8	97.2	96.3	95.5	95.8	95.6	94.7	96.8	96.5
対前月変化率(%)	-1.9	1.3	-1.5	0.5	-0.1	1.5	-0.9	-0.8	0.3	-0.2	-0.9	2.2	-0.3
消費支出(除く住居等)	96.9	98.1	96.3	97.6	97.0	98.4	97.0	97.0	96.3	98.0	97.3	98.8	96.8
対前月変化率(%)	-1.2	1.2	-1.8	1.3	-0.6	1.4	-1.4	0.0	-0.7	1.8	-0.7	1.5	-2.0

注 季節調整の方法は、センサス局法(X-12-ARIMA)を用いた。

4 勤労者世帯の収支

表2 収支の内訳（平成21年6月 - 二人以上の世帯のうち勤労者世帯）

項 目	金 額 (円)	対前年同月増減率(%)		実質増減率への 寄与度 (%)	備 考
		名 目	実 質		
実 収 入	700,239	-5.0	-3.2	-3.2	3か月ぶりの実質減少
世 帯 主 収 入	561,622	-5.4	-3.6	-2.90	6か月連続の実質減少
定 期 収 入	355,623	-0.6	1.3	0.64	6か月ぶりの実質増加
臨時収入・賞与	205,999	-12.8	-11.1	-3.55	
配 偶 者 の 収 入	75,773	-3.6	-1.7	-0.19	13か月ぶりの実質減少
う ち 女 性	75,059	-4.1	-2.2	-0.23	13か月ぶりの実質減少
他の世帯員収入	10,807	-17.2	-15.6	-0.28	5か月連続の実質減少
非 消 費 支 出	137,189	-3.9	-	-	3か月連続の減少
可 処 分 所 得	563,050	-5.3	-3.5	-	3か月ぶりの実質減少
消 費 支 出	299,439	-2.8	-0.9	-	4か月ぶりの実質減少
平均消費性向(%)	53.2	(前年同月) (ポイント差)			季節調整値でみると、76.4%で、前月に比べ、3.6ポイントの上昇となった。
		51.8	1.4		