

平成21年3月の結果 (二人以上の世帯)

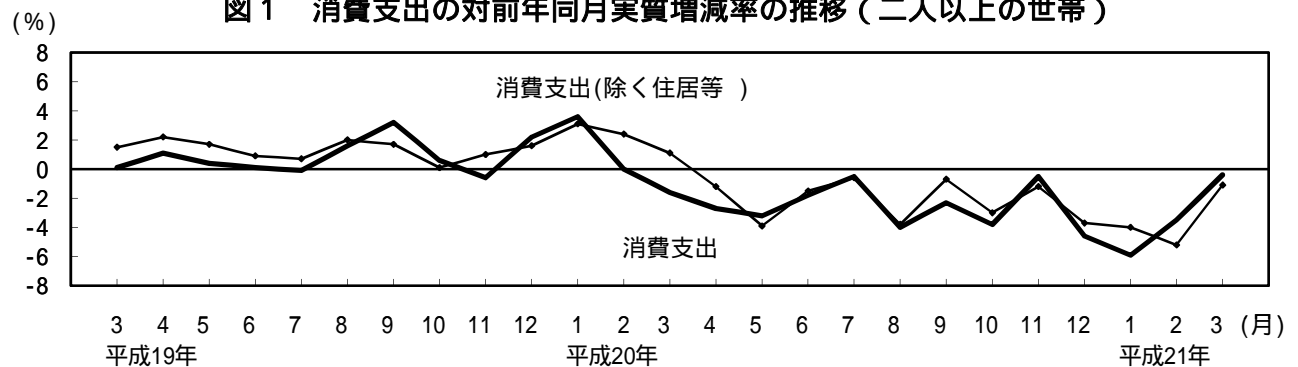
二人以上の世帯

消費支出は、1世帯当たり 310,680 円
 前年同月比 実質 0.4%の減少 前月比(季節調整値) 実質 0.2%の減少
 消費支出(除く住居等)は、
 前年同月比 実質 1.1%の減少 前月比(季節調整値) 実質 1.8%の増加
 うち勤労者世帯の実収入は、
 前年同月比 実質 2.0%の減少

：「住居」のほか、「自動車等購入」、「贈与金」、「仕送り金」を除いている。また、実質化には消費者物価指数(持家の帰属家賃を除く総合)を用いた。以下同じ。

1 消費支出の推移

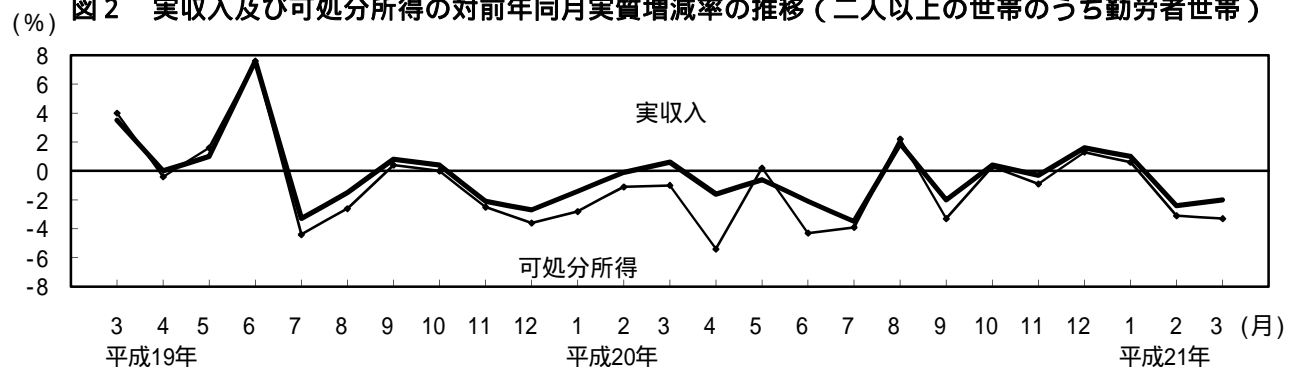
図1 消費支出の対前年同月実質増減率の推移(二人以上の世帯)



	平成20年												平成21年		
	3月	4月	5月	6月	7月	8月	9月	10月	11月	12月			1月	2月	3月
消費支出	-1.6	-2.7	-3.2	-1.8	-0.5	-4.0	-2.3	-3.8	-0.5	-4.6			-5.9	-3.5	-0.4
消費支出(除く住居等)	1.1	-1.2	-3.9	-1.5	-0.6	-3.8	-0.7	-3.0	-1.2	-3.7			-4.0	-5.2	-1.1

2 勤労者世帯の収入の推移

図2 実収入及び可処分所得の対前年同月実質増減率の推移(二人以上の世帯のうち勤労者世帯)



	平成20年												平成21年		
	3月	4月	5月	6月	7月	8月	9月	10月	11月	12月			1月	2月	3月
実収入	0.6	-1.6	-0.6	-2.1	-3.5	1.9	-2.0	0.4	-0.3	1.6			1.0	-2.4	-2.0
可処分所得	-1.0	-5.4	0.2	-4.3	-3.9	2.2	-3.3	0.3	-0.9	1.3			0.6	-3.1	-3.3
消費支出	-0.2	-0.6	-0.9	0.3	-0.1	-3.1	-3.4	-6.0	1.2	-4.1			-5.7	-1.0	0.7
平均消費性向*	0.7	4.4	-1.0	2.4	2.6	-4.4	-0.1	-5.2	1.8	-2.5			-5.8	1.6	3.7

*：対前年同月ポイント差

3 消費支出とその内訳

表1 消費支出の内訳（平成21年3月 - 二人以上の世帯）

項 目	金 額 (円)	対前年同月増減率(%)		実質増減 率への 寄与度 (%)	摘 要	備 考
		名 目	実 質			
消 費 支 出	310,680	-0.6	-0.4	-0.4		13か月連続の実質減少
食 料	68,025	-1.7	-3.8	-0.84	<減 少> 外食,魚介類など	4 か月連続の実質減少
住 居	15,683	6.8	6.4	0.30	<増 加> 家賃地代,設備修繕・維持	2 か月連続の実質増加
光 熱 ・ 水 道	26,893	-2.0	-3.5	-0.31	<減 少> ガス代,電気代	12か月連続の実質減少
家具・家事用品	8,942	0.0	0.6	0.02	<増 加> 家庭用耐久財,家事雑貨など	2 か月ぶりの実質増加
被 服 及 び 履 物	13,466	-4.1	-3.6	-0.16	<減 少> シャツ・セーター類,履物類など	4 か月連続の実質減少
保 健 医 療	13,704	4.4	4.3	0.18	<増 加> 医薬品,保健医療サービス	11か月ぶりの実質増加
交 通 ・ 通 信	40,860	2.8	8.7	1.10	<増 加> 自動車等関係費,通信	2 か月連続の実質増加
教 育	14,582	7.3	6.4	0.28	<増 加> 授業料等	2 か月連続の実質増加
教 養 娛 楽	31,633	-0.5	0.6	0.06	<増 加> 教養娯楽用耐久財,書籍・他の印刷物	2 か月ぶりの実質増加
その他の消費支出	76,891	-3.9	(-3.7)	(-0.94)	<減 少> こづかい,交際費など	12か月連続の減少

注1 「摘要」欄は、消費支出の実質増減率への寄与度の大きい項目を掲載した。ただし、「その他の消費支出」については名目増減率の大きい項目を掲載した。

2 「その他の消費支出」の実質化には消費者物価指数（持家の帰属家賃を除く総合）を用いた。

消費支出の実質増減率に寄与した主な中分類項目及び品目

中 分 類

品 目

< 減少項目 >

実質寄与度

交際費	[-0.46]	贈与金
外食	[-0.29]	すし（外食）,和食
ガス代	[-0.22]	プロパンガス,都市ガス
教養娯楽サービス	[-0.21]	国内パック旅行費,宿泊料
交通	[-0.17]	鉄道運賃,鉄道通勤定期代
教養娯楽用品	[-0.17]	動物病院代,園芸品・同用品

< 増加項目 >

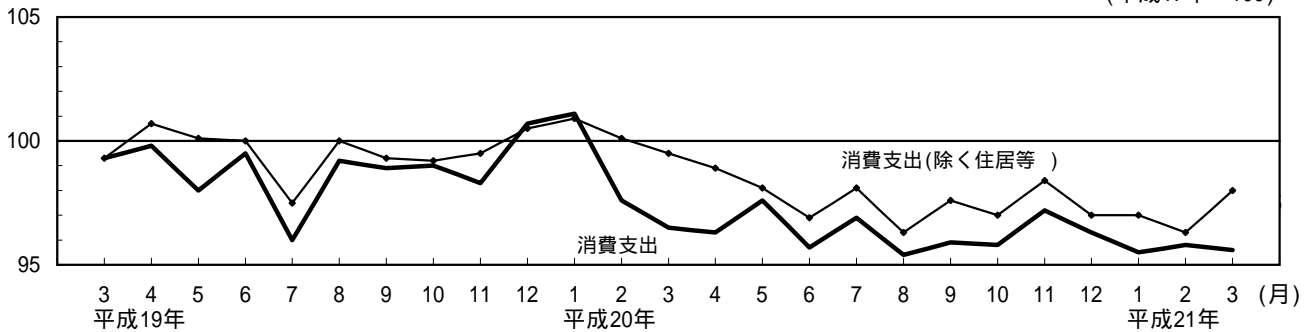
自動車等関係費	[0.96]	自動車購入,ガソリン
教養娯楽用耐久財	[0.70]	テレビ,パーソナルコンピュータ
授業料等	[0.32]	専修学校,幼稚園
通信	[0.29]	移動電話通信料,運送料
家賃地代	[0.24]	民営家賃,公営家賃

注1 主な中分類項目を寄与度順に掲載した。

2 交際費の実質化には消費者物価指数（持家の帰属家賃を除く総合）を用いた。

図3 消費支出（季節調整済実質指数）の推移（二人以上の世帯）

（平成17年＝100）



	平成20年											平成21年		
	3月	4月	5月	6月	7月	8月	9月	10月	11月	12月		1月	2月	3月
消費支出	96.5	96.3	97.6	95.7	96.9	95.4	95.9	95.8	97.2	96.3		95.5	95.8	95.6
対前月変化率(%)	-1.1	-0.2	1.3	-1.9	1.3	-1.5	0.5	-0.1	1.5	-0.9		-0.8	0.3	-0.2
消費支出(除く住居等)	99.5	98.9	98.1	96.9	98.1	96.3	97.6	97.0	98.4	97.0		97.0	96.3	98.0
対前月変化率(%)	-0.6	-0.6	-0.8	-1.2	1.2	-1.8	1.3	-0.6	1.4	-1.4		0.0	-0.7	1.8

注 季節調整の方法は、センサス局法(X-12-ARIMA)を用いた。

4 勤労者世帯の収支

表2 収支の内訳（平成21年3月 - 二人以上の世帯のうち勤労者世帯）

項 目	金 額 (円)	対前年同月増減率(%)		実質増減率への寄与度(%)	備 考
		名 目	実 質		
実 収 入	443,429	-2.2	-2.0	-2.0	2か月連続の実質減少
世 帯 主 収 入	364,722	-2.8	-2.6	-2.13	3か月連続の実質減少
定 期 収 入	354,094	-3.1	-2.9	-2.37	3か月連続の実質減少
配 偶 者 の 収 入	49,761	3.6	3.8	0.41	10か月連続の実質増加
う ち 女 性	49,356	3.8	4.0	0.42	10か月連続の実質増加
他の世帯員収入	8,740	-7.5	-7.3	-0.15	2か月連続の実質減少
非 消 費 支 出	77,266	4.3	-	-	10か月連続の増加
可 処 分 所 得	366,163	-3.5	-3.3	-	2か月連続の実質減少
消 費 支 出	344,643	0.5	0.7	-	4か月ぶりの実質増加
平均消費性向(%)	94.1	(前年同月) (ポイント差)			季節調整値でみると、75.5%で、前月と同水準となった。
		90.4	3.7		