

結果の概要

1. 有形固定資産の取得・改修等

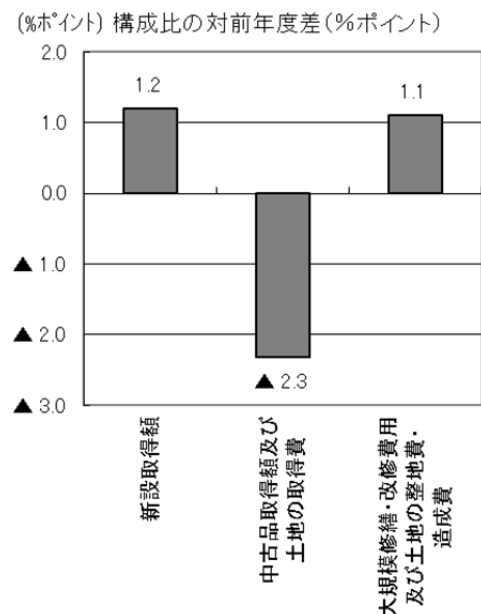
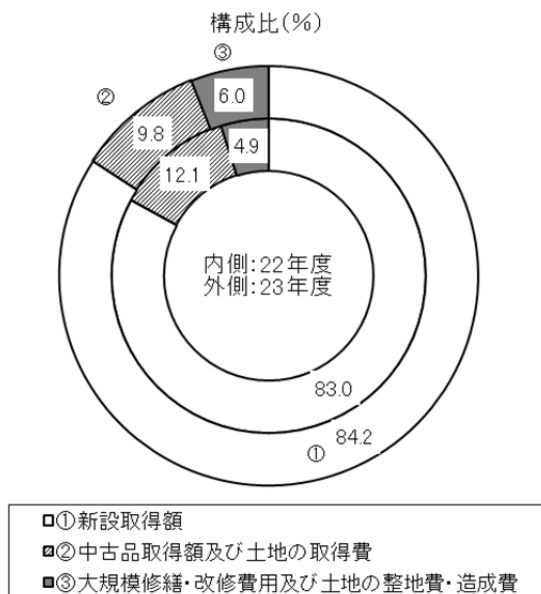
平成23年度における資本金3,000万円以上の民間企業の有形固定資産の取得額(投資額計)は32兆5,704億円(22年度29兆8,213億円)となった。

(1) 投資区分別内訳〔第1図表〕

平成23年度の投資額計に対する投資区分別の構成比をみると、「新設取得額」が84.2%(22年度83.0%)、「中古品取得額及び土地の取得費」が9.8%(22年度12.1%)、「大規模修繕・改修費用及び土地の整地費・造成費」が6.0%(22年度4.9%)となっている。

第1図表 投資額計の投資区分別内訳

	平成22年度		平成23年度				
	金額 (百万円)	構成比 (%)	金額 (百万円)	構成比 (%)	対前年度 増減率(%)	増減率への 寄与度 (%ポイント)	構成比の 対前年度差 (%ポイント)
新設取得額	24,745,964	83.0	27,418,919	84.2	10.8	9.0	1.2
中古品取得額及び 土地の取得費	3,613,080	12.1	3,193,146	9.8	▲ 11.6	▲ 1.4	▲ 2.3
大規模修繕・改修費用及び 土地の整地費・造成費	1,462,302	4.9	1,958,349	6.0	33.9	1.7	1.1
投資額計	29,821,346	100.0	32,570,414	100.0	9.2	9.2	-



(2) 資産項目別内訳〔第2図表〕

平成23年度の投資額計に対する構成比の大きな資産項目をみると、「機械及び装置」が27.1%(22年度25.1%)、「工具・器具及び備品」が12.2%(22年度10.8%)、「建物」が11.7%(22年度12.6%)、となっている。

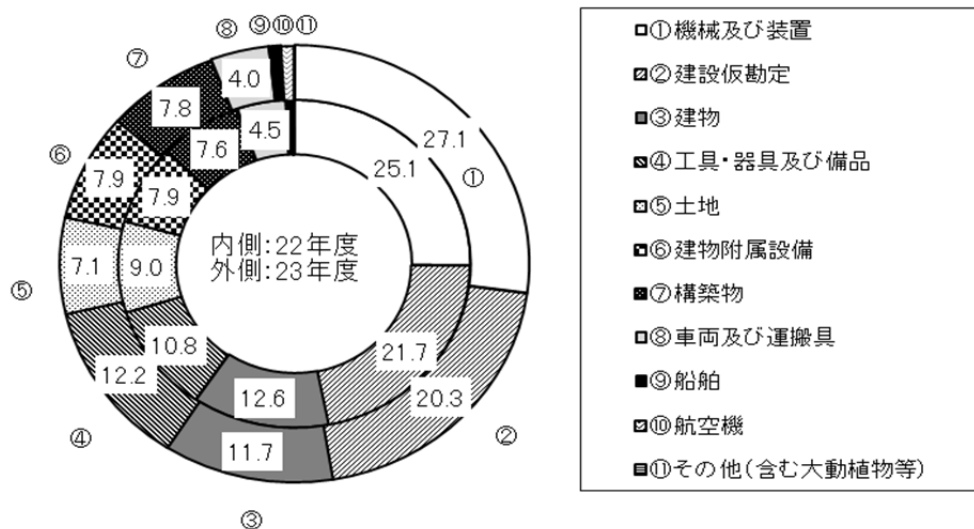
第2図表 投資額計の資産項目別内訳

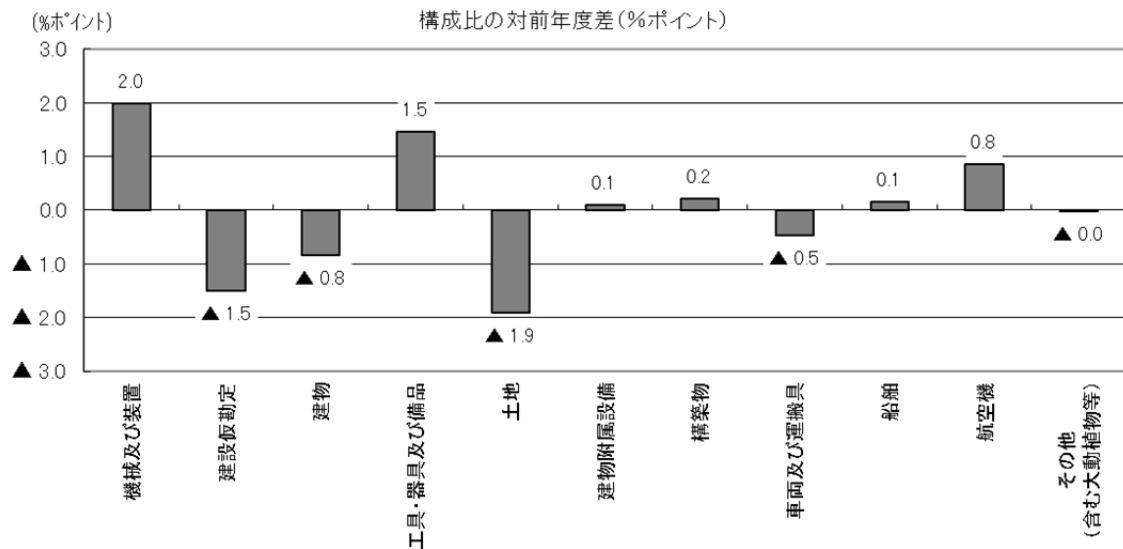
	平成22年度		平成23年度				
	金額 (百万円)	構成比 (%)	金額 (百万円)	構成比 (%)	対前年度 増減率(%)	増減率への 寄与度 (%ポイント)	構成比の 対前年度差 (%ポイント)
建 物	3,748,078	12.6	3,820,257	11.7	1.9	0.2	▲ 0.8
建物附属設備	2,343,441	7.9	2,588,082	7.9	10.4	0.8	0.1
構築物	2,268,069	7.6	2,546,300	7.8	12.3	0.9	0.2
機械及び装置	7,499,189	25.1	8,835,526	27.1	17.8	4.5	2.0
船 舶	208,086	0.7	274,934	0.8	32.1	0.2	0.1
航空機	17,678	0.1	295,441	0.9	1571.2	0.9	0.8
車両及び運搬具	1,342,494	4.5	1,312,215	4.0	▲ 2.3	▲ 0.1	▲ 0.5
工具・器具及び備品	3,213,313	10.8	3,983,690	12.2	24.0	2.6	1.5
その他(含む大動植物等)	9,632	0.0	3,324	0.0	▲ 65.5	▲ 0.0	▲ 0.0
土 地	2,685,958	9.0	2,313,960	7.1	▲ 13.8	▲ 1.2	▲ 1.9
建設仮勘定	6,485,409	21.7	6,596,686	20.3	1.7	0.4	▲ 1.5
投資額計	29,821,346	100.0	32,570,414	100.0	9.2	9.2	-

(注1)「その他(含む大動植物等)」の項目には、他の資産項目に分類できない資産分が含まれているので、注意を要する。

(注2)「建設仮勘定」は、当該年度中に新規に取得し建設仮勘定に計上した額。ただし、当該年度中に取得した建設仮勘定のうち同年度中に本勘定に振り替えた分は「建設仮勘定」には含まず、該当する資産項目に含まれている。

構成比(%)





(3) 産業別内訳 [第3図表]

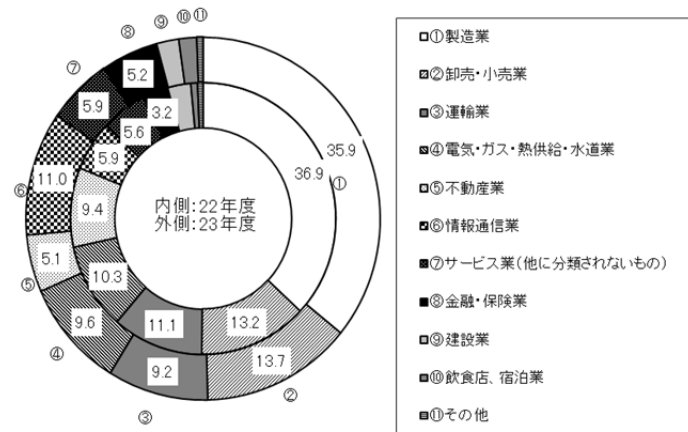
平成23年度の投資額計に対する構成比の大きな産業をみると、「製造業」が35.9% (22年度36.9%)、「卸売・小売業」が13.7% (22年度13.2%)、「情報通信業」が11.0% (22年度5.9%)、「電気・ガス・熱供給・水道業」が9.6% (22年度10.3%)となっている。

また、平成23年度の投資額計に対する構成比を、「第1次産業」(農林水産業)、「第2次産業」(鉱業、建設業、製造業)及び「第3次産業」(その他)の別にみると、「第1次産業」が0.2% (22年度0.2%)、「第2次産業」が38.1% (22年度39.9%)、「第3次産業」が61.7% (22年度59.8%)となっている。

第3図表 投資額計の産業別内訳

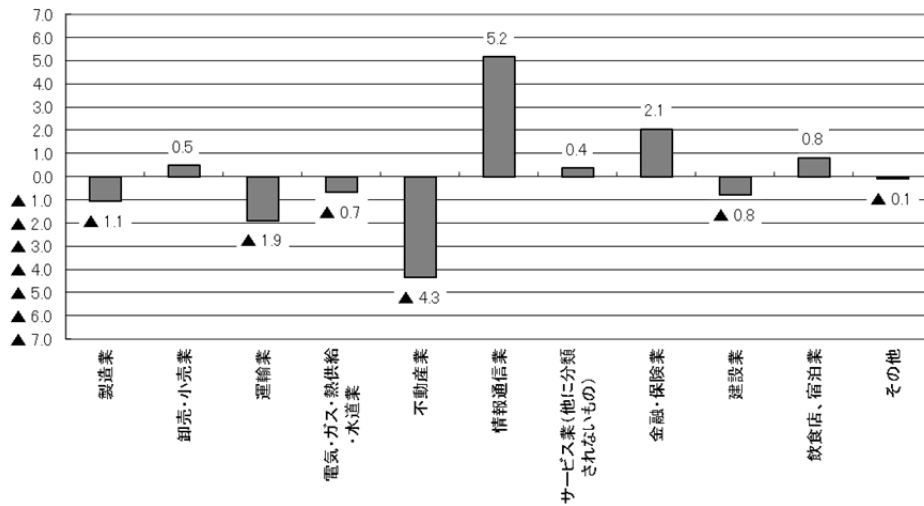
	平成22年度		平成23年度				
	金額 (百万円)	構成比 (%)	金額 (百万円)	構成比 (%)	対前年度 増減率(%)	増減率への 寄与度 (%ポイント)	構成比の 対前年度差 (%ポイント)
農林水産業	70,517	0.2	81,357	0.2	15.4	0.0	0.0
鉱業	52,889	0.2	61,967	0.2	17.2	0.0	0.0
建設業	842,920	2.8	662,521	2.0	▲ 21.4	▲ 0.6	▲ 0.8
製造業	11,015,899	36.9	11,681,150	35.9	6.0	2.2	▲ 1.1
電気・ガス・熱供給・水道業	3,079,363	10.3	3,139,004	9.6	1.9	0.2	▲ 0.7
情報通信業	1,756,932	5.9	3,598,149	11.0	104.8	6.2	5.2
運輸業	3,309,341	11.1	2,996,924	9.2	▲ 9.4	▲ 1.0	▲ 1.9
卸売・小売業	3,945,832	13.2	4,471,020	13.7	13.3	1.8	0.5
金融・保険業	948,842	3.2	1,705,758	5.2	79.8	2.5	2.1
不動産業	2,812,570	9.4	1,659,753	5.1	▲ 41.0	▲ 3.9	▲ 4.3
飲食店、宿泊業	246,096	0.8	534,151	1.6	117.0	1.0	0.8
医療、福祉	38,885	0.1	21,371	0.1	▲ 45.0	▲ 0.1	▲ 0.1
教育、学習支援業	38,707	0.1	22,118	0.1	▲ 42.9	▲ 0.1	▲ 0.1
サービス業(他に分類されないもの)	1,662,553	5.6	1,935,171	5.9	16.4	0.9	0.4
第1次産業(農林水産業)	70,517	0.2	81,357	0.2	15.4	0.0	0.0
第2次産業(鉱業、建設業、製造業)	11,911,708	39.9	12,405,638	38.1	4.1	1.7	▲ 1.9
第3次産業(その他)	17,839,121	59.8	20,083,419	61.7	12.6	7.5	1.8
投資額計	29,821,346	100.0	32,570,414	100.0	9.2	9.2	-

産業別構成比(%)

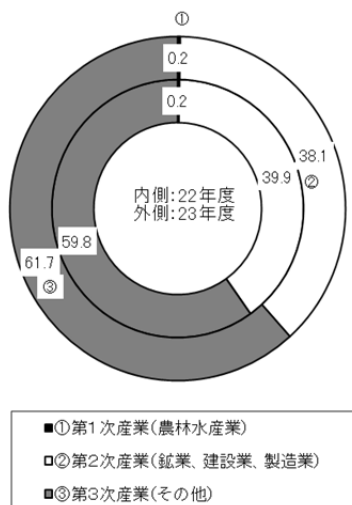


(%ポイント)

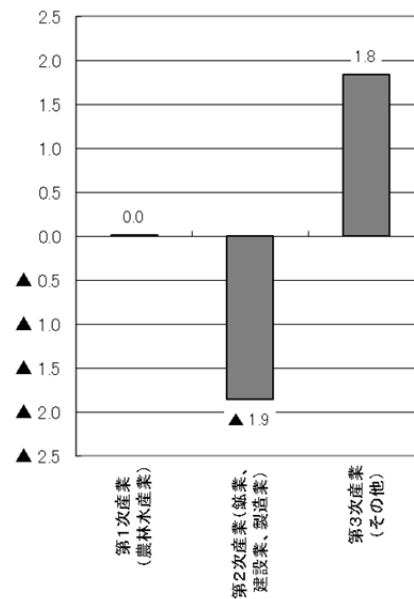
産業別構成比の対前年度差(%ポイント)



第1次～第3次産業の構成比(%)



第1次～第3次産業の構成比の対前年度差(%ポイント)

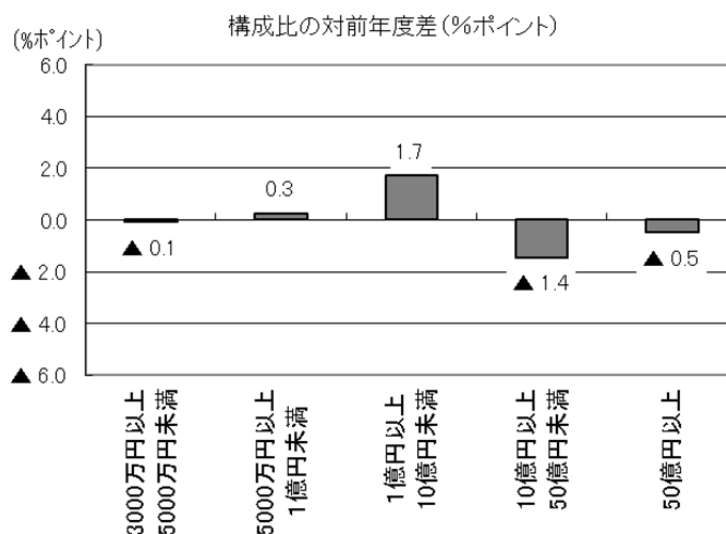
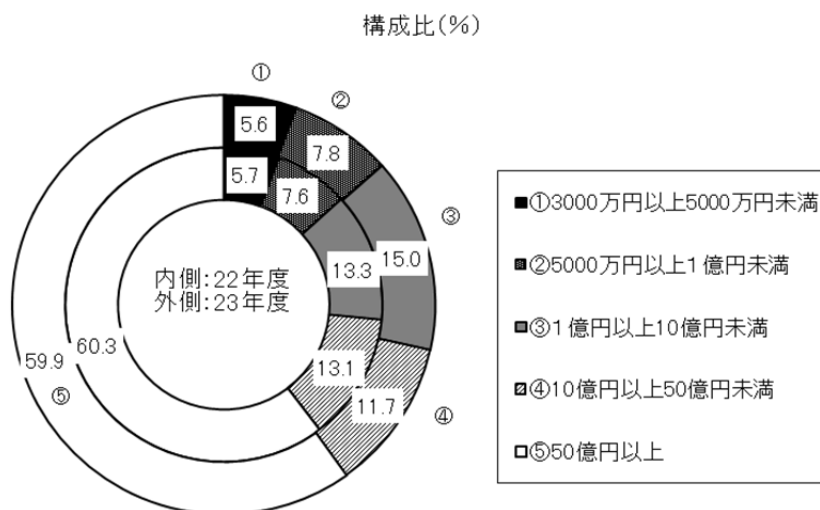


(4) 資本金階級別内訳〔第4図表〕

平成23年度の投資額計に対する構成比の大きな資本金階級をみると、「資本金50億円以上」が59.9%(22年度60.3%)、「資本金1億円以上10億円未満」が15.0%(22年度13.3%)、「資本金10億円以上50億円未満」が11.7%(22年度13.1%)となっている。

第4図表 投資額計の資本金階級別内訳

	平成22年度		平成23年度				
	金額 (百万円)	構成比 (%)	金額 (百万円)	構成比 (%)	対前年度 増減率(%)	増減率への 寄与度 (%ポイント)	構成比の 対前年度差 (%ポイント)
3000万円以上5000万円未満	1,697,345	5.7	1,830,722	5.6	7.9	0.4	▲ 0.1
5000万円以上1億円未満	2,260,070	7.6	2,551,382	7.8	12.9	1.0	0.3
1億円以上10億円未満	3,962,647	13.3	4,892,115	15.0	23.5	3.1	1.7
10億円以上50億円未満	3,905,662	13.1	3,797,050	11.7	▲ 2.8	▲ 0.4	▲ 1.4
50億円以上	17,995,623	60.3	19,499,145	59.9	8.4	5.0	▲ 0.5
投資額計	29,821,346	100.0	32,570,414	100.0	9.2	9.2	-



2. ファイナンスリースのみなし取得価額〔第5図表〕

平成23年度における資本金3,000万円以上の民間企業のファイナンスリースのみなし取得価額は2兆366億円(22年度2兆7,229億円)となった。

平成23年度の合計に対する構成比の大きな資産区分をみると、「工具・器具及び備品」が60.1%(22年度57.8%)、「機械及び装置」が19.6%(22年度24.5%)、「車両及び運搬具」が11.7%(22年度11.6%)となっている。

第5図表 ファイナンスリースのみなし取得価額の資産項目別内訳

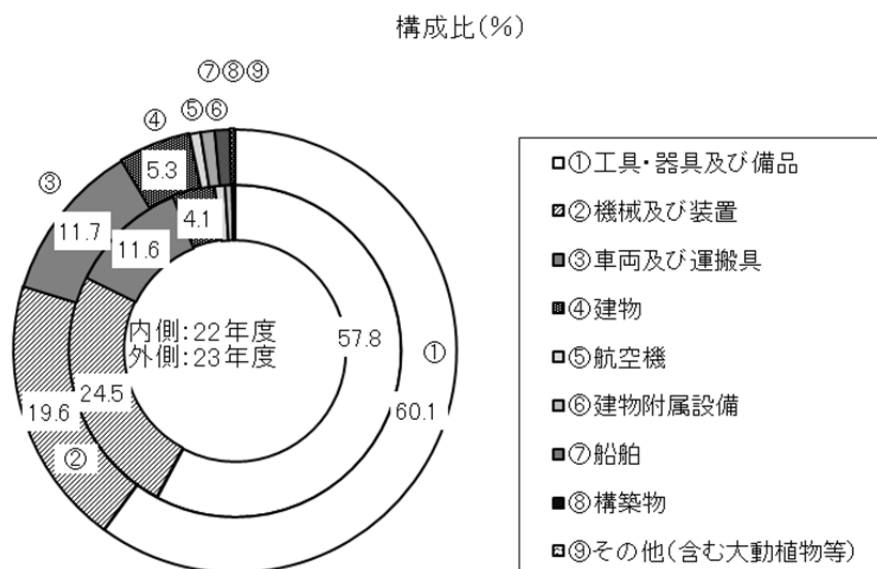
	平成22年度		平成23年度				
	金額 (百万円)	構成比 (%)	金額 (百万円)	構成比 (%)	対前年度 増減率(%)	増減率への 寄与度 (%ポイント)	構成比の 対前年度差 (%ポイント)
建 物	112,322	4.1	107,164	5.3	▲ 4.6	▲ 0.2	1.1
建物附属設備	18,437	0.7	20,847	1.0	13.1	0.1	0.3
構築物	3,552	0.1	6,960	0.3	95.9	0.1	0.2
機械及び装置	666,725	24.5	400,069	19.6	▲ 40.0	▲ 9.8	▲ 4.8
船 舶	3,791	0.1	22,935	1.1	505.0	0.7	1.0
航空機	27,140	1.0	16,320	0.8	▲ 39.9	▲ 0.4	▲ 0.2
車両及び運搬具	316,659	11.6	239,027	11.7	▲ 24.5	▲ 2.9	0.1
工具・器具及び備品	1,573,311	57.8	1,223,008	60.1	▲ 22.3	▲ 12.9	2.3
その他(含む大動植物等)	1,029	0.0	292	0.0	▲ 71.6	▲ 0.0	▲ 0.0
合 計	2,722,965	100.0	2,036,622	100.0	▲ 25.2	▲ 25.2	-

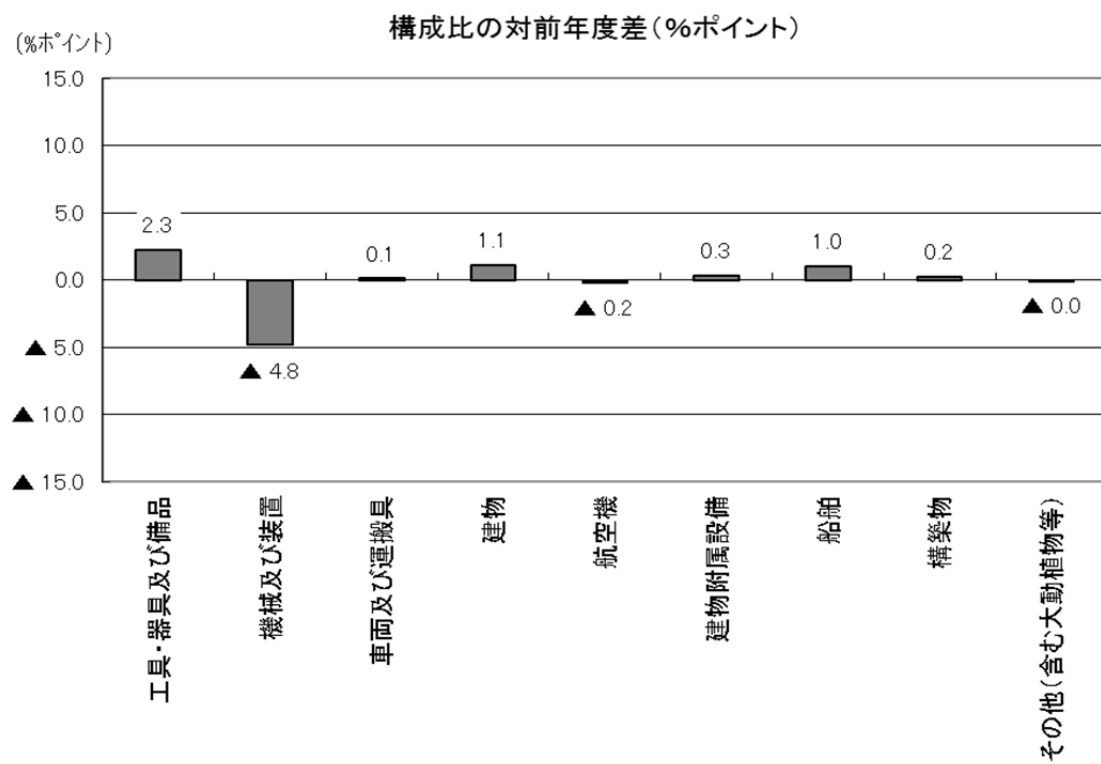
(注1)「ファイナンスリース」とは、利用者の希望する機械・設備等をリース会社が購入し、リース料を徴収して利用者に一定期間貸しているもののうち、以下の要件の両方を満たすものをいう。

- ・リース期間の途中で契約解除ができないリース取引またはこれに準じる取引
- ・借り手がリース物件からもたらされる経済的利益を実質的に享受することができ、かつ、リース物件の使用に伴い生じるコストを実質的に負担するリース取引

(注2)この「ファイナンスリースのみなし取得価額」は、借り手側から見た額となっている。

(注3)「その他(含む大動植物等)」の項目には、他の資産項目に分類できない資産分が含まれているので、注意を要する。





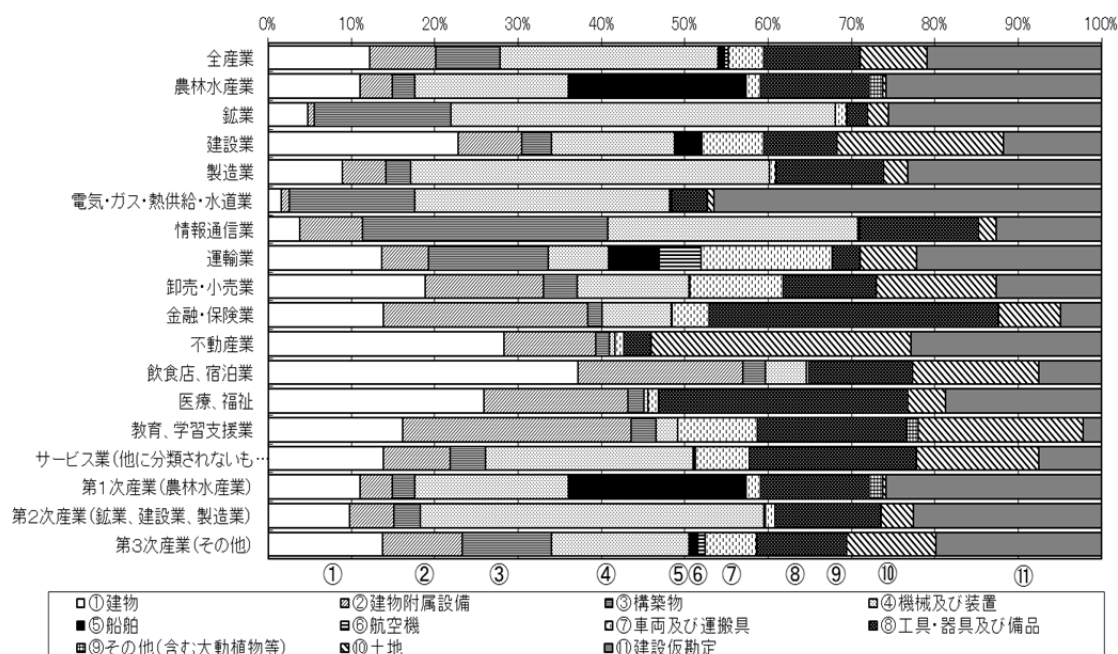
3. 産業別・資産項目別の投資額計

主要な産業について、投資額計に対する資産項目別構成比を平成22、23年度の平均でみると、「農林水産業」からなる「第1次産業」は「船舶」や「機械及び装置」に、「製造業」などからなる「第2次産業」は「機械及び装置」に、その他の産業からなる「第3次産業」は「機械及び装置」や「建物」といった資産項目に、重点的な投資活動を行っている状況が伺える。

第6図表 産業別投資額計の資産項目別構成比(%) (平成22・23年度平均)

	投資額計	建 物	建物附属設備	構築物	機械及び装置	船 舶	航空機	車両及び運搬具	工具・器具及び備品	その他(含む大動植物等)	土 地	建設仮勘定
全産業	100.0	12.1	7.9	7.7	26.2	0.8	0.5	4.3	11.5	0.0	8.0	21.0
農林水産業	100.0	11.0	3.8	2.8	18.4	21.3	0.0	1.8	13.0	1.6	0.4	25.9
鉱 業	100.0	4.7	0.8	16.3	46.2	0.0	0.0	1.3	2.5	0.0	2.5	25.6
建設業	100.0	22.8	7.6	3.6	14.7	3.2	0.0	7.4	8.8	0.0	20.0	11.8
製造業	100.0	8.9	5.2	3.0	43.0	0.0	0.0	0.8	13.0	0.0	2.8	23.3
電気・ガス・熱供給・水道業	100.0	1.5	1.0	15.1	30.6	0.0	0.0	0.2	4.4	0.0	0.8	46.6
情報通信業	100.0	3.8	7.5	29.4	30.0	0.0	0.0	0.2	14.3	0.0	2.2	12.6
運輸業	100.0	13.6	5.6	14.3	7.2	6.1	4.9	15.8	3.4	0.0	6.7	22.3
卸売・小売業	100.0	18.8	14.2	4.1	13.4	0.1	0.0	11.2	11.1	0.0	14.4	12.7
金融・保険業	100.0	13.8	24.5	1.7	8.4	0.1	0.0	4.4	34.7	0.0	7.5	4.9
不動産業	100.0	28.2	11.0	1.7	0.6	0.0	0.0	1.1	3.3	0.0	31.2	22.9
飲食店・宿泊業	100.0	37.2	19.7	2.8	4.9	0.0	0.0	0.3	12.4	0.0	15.2	7.6
医療・福祉	100.0	25.9	17.2	1.9	0.5	0.0	0.0	1.2	29.9	0.0	4.6	18.7
教育・学習支援業	100.0	16.1	27.4	2.9	2.6	0.0	0.0	9.6	18.0	1.3	19.7	2.3
サービス業(他に分類されないもの)	100.0	13.8	8.0	4.3	24.9	0.2	0.0	6.5	20.1	0.0	14.7	7.5
第1次産業(農林水産業)	100.0	11.0	3.8	2.8	18.4	21.3	0.0	1.8	13.0	1.6	0.4	25.9
第2次産業(鉱業、建設業、製造業)	100.0	9.7	5.4	3.1	41.3	0.2	0.0	1.2	12.6	0.0	3.9	22.6
第3次産業(その他)	100.0	13.7	9.6	10.7	16.5	1.1	0.8	6.2	10.8	0.0	10.7	19.9

(注)「その他(含む大動植物等)」の項目には、他の資産項目に分類できない資産が含まれているので、注意を要する。



第7図表 産業別投資額計の資産項目別特化係数(全産業＝1.00)(平成22・23年度平均)

	投資額計	建 物	建物附属 設 備	構築物	機械及び 装 置	船 舶	航空機	車両及び 運 搬 具	工具・器具 及び備品	その他 (含む大動 植物等)	土 地	建 設 仮勘定
全産業	1.00	1.00	1.00	1.00	1.00	1.00	1.00	1.00	1.00	1.00	1.00	1.00
農林水産業	1.00	0.91	0.48	0.36	0.70	27.52	0.00	0.41	1.13	76.89	0.05	1.23
鉱 業	1.00	0.39	0.11	2.12	1.76	0.00	0.00	0.31	0.22	0.00	0.32	1.22
建設業	1.00	1.88	0.96	0.47	0.56	4.18	0.06	1.75	0.76	0.05	2.50	0.56
製造業	1.00	0.73	0.66	0.39	1.64	0.01	0.00	0.18	1.12	1.30	0.35	1.11
電気・ガス・熱供給・水道業	1.00	0.13	0.12	1.95	1.17	0.00	0.00	0.04	0.38	0.01	0.10	2.22
情報通信業	1.00	0.31	0.95	3.81	1.15	0.00	0.01	0.04	1.24	0.00	0.27	0.60
運輸業	1.00	1.12	0.71	1.86	0.28	7.88	9.86	3.70	0.29	0.60	0.84	1.06
卸売・小売業	1.00	1.55	1.80	0.53	0.51	0.08	0.00	2.64	0.97	0.84	1.80	0.60
金融・保険業	1.00	1.14	3.10	0.22	0.32	0.07	0.00	1.03	3.01	0.00	0.93	0.24
不動産業	1.00	2.33	1.39	0.22	0.02	0.01	0.00	0.25	0.28	0.21	3.89	1.09
飲食店、宿泊業	1.00	3.07	2.50	0.36	0.19	0.00	0.00	0.07	1.08	0.26	1.89	0.36
医療、福祉	1.00	2.14	2.18	0.25	0.02	0.00	0.00	0.29	2.59	0.00	0.57	0.89
教育、学習支援業	1.00	1.33	3.47	0.38	0.10	0.00	0.00	2.25	1.56	64.05	2.46	0.11
サービス業(他に分類されないもの)	1.00	1.14	1.01	0.56	0.95	0.29	0.00	1.52	1.74	1.47	1.83	0.36
第1次産業(農林水産業)	1.00	0.91	0.48	0.36	0.70	27.52	0.00	0.41	1.13	76.89	0.05	1.23
第2次産業(鉱業、建設業、製造業)	1.00	0.80	0.68	0.40	1.58	0.27	0.01	0.28	1.10	1.21	0.48	1.08
第3次産業(その他)	1.00	1.13	1.21	1.39	0.63	1.36	1.64	1.47	0.94	0.56	1.34	0.95

(注1) 特化係数：各産業のそれぞれの資産項目の構成比を、全産業合計の対応する資産項目の構成比で除した係数。

1より大きいほど、その資産項目への投資活動に特化していることを示している。

(注2)「その他(含む大動植物等)」の項目には、他の資産項目に分類できない資産分が含まれているので、注意を要する。

4. 有形固定資産の除却

平成23年度に除却された有形固定資産について、過去に新設取得されたのち同一企業のみで使用され廃棄されたもののみを抽出した場合に、有効回答における資産項目別の使用期間分布は第8図表のとおり、産業別平均使用年数は第9図表のとおりとなった。これらは企業で使用される有形固定資産の実耐用年数を表している。

第8図表 除却された有形固定資産の使用期間分布

資産項目分類 \ 使用期間		5年未満		5年以上 10年未満	10年以上 15年未満	15年以上 20年未満	20年以上 25年未満	25年以上 30年未満	30年以上 40年未満	40年以上 50年未満	50年以上	有効回答 数計	平均使用 期間(年)	標本標準 偏差(年)
		うち3年未満												
建物	101 住宅(1-2世帯)	1	3	3	4	11	16	5	37	21		100	30.1	11.6
	102 集合住宅(3世帯以上)	1		4	5	15	21	14	36	19	7	148	29.6	17.8
	103 工場	8	37	76	93	93	109	83	114	92	25	722	24.4	13.9
	104 倉庫	11	34	74	77	73	94	76	112	46	17	603	23.4	13.6
	105 事務所	52	103	111	92	101	92	66	83	52	18	718	19.5	13.3
	106 旅館・ホテル	3	3	7	8	1	1	2	7			29	16.5	11.2
	107 飲食店・レストラン	9	11	19	15	3	1	1				50	9.0	5.9
	108 店舗	52	82	105	98	39	41	15	19	10	5	414	13.4	11.2
	109 その他の建物	45	73	80	86	90	78	76	57	32		572	18.4	11.6
建物 設備付 属	201 電気設備	322	648	778	574	431	338	198	152	63	10	3192	13.6	9.9
	202 給排水・衛生・ガス設備	56	112	271	230	241	168	108	138	49	5	1322	17.6	10.8
	203 冷暖房・通風・ボイラー設備	93	225	434	553	586	426	208	172	33	6	2643	16.5	9.0
	204 昇降機設備	1	5	8	13	19	25	15	18	7		110	22.2	10.3
	205 その他の建物附属設備	397	937	1135	714	510	415	188	150	59	2	4110	12.3	9.2
構築物	301 電力施設	1	18	43	47	45	71	25	41	14	4	308	20.6	11.4
	302 水道施設	6	19	31	38	43	41	33	55	23	8	291	23.0	12.9
	303 その他の施設	206	412	547	641	516	447	291	387	158	37	3436	18.2	12.0
機械 および 装置	401 ボイラ	6	15	15	31	29	25	6	13	2		136	16.9	9.2
	402 タービン	1	3	2	4	2	2	4	2			19	17.3	10.3
	403 原動機	2	4	7	4	15	14	6	6	3	5	64	23.4	14.9
	404 運搬機械	23	87	129	174	143	157	68	113	51	10	932	19.4	12.1
	405 冷凍機・温湿調整装置	8	48	81	93	122	104	39	26	13	1	527	16.9	9.2
	406 ポンプ及び圧縮機	16	45	151	164	171	148	93	68	23	10	873	18.2	10.1
	407 その他の一般産業機械及び装置	12	40	111	128	117	89	48	56	22	1	612	17.7	10.3
	408 農業用機械	1	3	28	27	19	27	9	11	5		129	17.7	9.5
	409 建設・鉱山機械	13	24	33	58	61	44	28	28	5		281	17.9	9.4
	410 食料品加工機械	32	76	217	235	242	151	80	77	11		1089	16.2	8.8
	411 繊維機械	2	15	15	33	31	33	21	30	7	14	199	23.2	14.0
	412 製材・木工・合板機械		1	23	21	9	12	7	15	5	2	95	20.4	12.5
	413 ハルプ装置・製紙機械	9	13	21	14	22	17	7	8	1	5	108	17.6	12.1
	414 印刷・製本・紙加工機械	11	23	72	75	70	48	24	21	5		338	16.0	8.8
	415 化学機械	40	127	263	277	240	278	215	188	63	12	1663	19.2	10.8
	416 プラスチック加工機械	19	35	95	90	90	80	54	26	16		486	17.0	9.3
	417 金属工作機械	30	65	109	133	136	208	142	136	60	11	1000	21.4	11.2
	418 金属加工機械	30	73	168	217	264	250	167	148	55	5	1347	19.8	10.1
	419 産業用ロボット	2	10	34	67	24	35	13	2			185	14.9	6.7
	420 半導体製造装置	42	82	139	161	105	87	38	15	3		630	13.7	7.9
	421 その他の特殊産業用機械	106	220	418	452	411	320	177	136	48	13	2195	16.3	9.8
船舶	501 鋼船				4	6	4	1				15	17.9	4.2
	502 その他の船舶	3	4	6	7		1		1	1		20	12.2	9.6
航空機	601 航空機	10	12	2	5	3	3		2			27	10.6	10.1
車両 及び 運搬 具	701 鉄道車両	12	20	28	34	42	41	15	42	10	1	233	19.9	11.2
	702 家用自動車	108	192	504	474	135	40	6	5			1356	10.0	5.0
	703 旅客用自動車	3	25	198	40	22	32	3				320	9.7	5.7
	704 貨物用自動車	26	79	310	269	174	63	15	3	1		914	11.7	5.7
	705 二輪自動車	12	42	60	36	6	4	2	1			151	8.8	5.6
	706 その他の輸送機械	65	211	501	459	464	373	187	149	36	2	2382	16.1	9.1
工具・ 器具 及び 備品	801 機械工具	55	152	231	212	141	108	74	49	16		983	14.3	9.3
	802 金型	263	511	564	461	301	243	116	42	8	1	2247	11.9	8.3
	803 その他の一般機械器具	3	6	5	6	5	9	8	7	1	1	48	20.4	11.5
	804 複写機	29	139	572	229	57	29	13	2			1041	9.0	4.7
	805 その他の事務用機械	50	150	314	224	123	103	53	43	6		1016	13.0	8.5
	806 サービス用機器	118	158	223	187	122	68	28	19	4		809	11.7	8.0
	807 電気音響機器	6	21	46	35	39	30	12	12	5		200	15.8	9.4
	808 ラジオ・テレビ受信機	12	31	132	104	87	138	58	26	1		577	16.4	8.3
	809 ビデオ機器	12	56	155	147	57	57	20	5	1		498	12.4	6.9
	810 民生用電気機器	100	250	601	628	703	616	243	108	13	1	3163	15.8	7.9
	811 電子計算機・同付属装置	150	831	4459	1762	340	137	41	12	2	1	7585	8.9	4.2
	812 有線電気通信機器	90	274	770	596	244	117	32	23	7		2063	10.9	6.4
	813 無線電気通信機器	27	38	105	98	68	71	30	18	2		430	14.7	8.4
	814 その他の電気通信機器	3	11	34	36	17	9	2	4	1		114	12.8	7.7
	815 電子応用装置	6	14	41	48	34	26	7	6		1	177	14.6	8.1
	816 電気計測器	25	54	81	100	89	102	58	30	4		518	16.7	8.8
	817 回転電気機械	4	4	8	3	8	13	8	7			51	19.0	9.4
	818 開閉制御装置及び配電盤	4	5	4	8	10	12	4	4	2		49	18.5	10.1
	819 変圧器・変成器	1	1		4	3	9	2	9			28	23.9	8.9
	820 その他の産業用重電機器	7	16	41	24	17	27	16	18	7		166	17.5	11.3
	821 電気照明器具	9	18	29	21	6	12	5	4			95	12.3	8.4
	822 光学機械	9	25	72	90	64	37	29	25	6		348	15.8	9.1
	823 時計	1	1		1	1	1	3	3	1		11	24.7	11.2
	824 理化学機械器具	1	4	19	37	31	35	25	11	5		167	19.4	9.0
	825 分析器・試験機・計量器・測定器	50	119	381	489	533	526	324	228	26		2626	18.3	8.7
	826 医療用機械器具	13	31	70	40	21	14	4	6			186	11.4	7.5
	827 繊維製品	26	62	53	48	36	24	9	7	1		240	11.8	8.2
	828 木製品・金属製品	161	370	659	475	386	414	202	242	51	7	2806	15.7	10.3
	829 窯業・土石製品	2	3	4	1	2	2		1			13	12.9	10.5
	830 楽器	1	4	1	3	1		1	2			12	14.1	10.4
	831 情報記録物	4	13	21	22	12	6	2	4			80	12.8	7.9
	832 武器											0	-	-
	833 その他の製造工業製品	73	180	189	142	84	73	45	24	3		740	12.1	8.6

(注1) 本表の集計対象は同一企業で全期間使用された(過去に新設取得し、今回廃棄により除却された)回答のみとしている。

(注2) 使用期間については、当該資産以外にも、それを構成する機械設備等が除却された場合も含む。

(注3) 東日本震災の被災により除却された資産については、本表の有効回答から除外している。

(注4) 資産分類における「その他(含む大動植物等)」については、除却調査の調査対象外となっている。

第9図表 除却された有形固定資産の産業別平均使用期間(年)

資産項目分類 \ 産業分類		農林水産業	鉱業	建設業	食料品	繊維工業	パルプ・紙	印刷業	化学工業	石油・石炭製品
建物	101 住宅(1-2世帯)		31.7 (2)	30.6 (11)	19.9 (2)	47.3 (1)			28.5 (5)	
	102 集合住宅(3世帯以上)			30.1 (12)	24.3 (6)	39.1 (1)	37.4 (3)		22.1 (10)	
	103 工場		29.1 (9)	34.0 (17)	21.1 (99)	28.5 (4)	25.3 (22)	21.5 (5)	24.3 (97)	49.4 (2)
	104 倉庫	38.3 (1)	23.4 (13)	24.2 (51)	25.6 (20)	31.7 (14)		32.9 (2)	22.5 (54)	55.9 (3)
	105 事務所		37.1 (2)	17.8 (84)	31.7 (13)	27.3 (5)	8.0 (3)	24.3 (1)	20.6 (59)	8.0 (1)
	106 旅館・ホテル									
	107 飲食店・レストラン				11.2 (4)					
	108 店舗			10.1 (10)	10.0 (2)					
	109 その他の建物			15.0 (20)	20.7 (19)	17.3 (2)	19.7 (2)		25.7 (26)	29.1 (2)
建設備付属	201 電気設備	10.3 (1)		15.8 (156)	18.9 (92)	16.8 (26)	21.6 (12)	14.2 (30)	16.3 (141)	20.5 (10)
	202 給排水・衛生・ガス設備		16.6 (3)	20.0 (90)	18.6 (48)	24.7 (9)	22.0 (7)	21.7 (8)	20.2 (92)	23.9 (2)
	203 冷暖房・通風・ボイラー設備	25.9 (4)	21.4 (5)	18.1 (105)	16.6 (134)	23.9 (36)	19.0 (23)	15.1 (18)	17.5 (250)	9.0 (4)
	204 昇降機設備	18.5 (1)		14.8 (3)	22.4 (3)	32.2 (2)		22.9 (1)	17.2 (7)	
	205 その他の建物附属設備	9.9 (4)	13.2 (3)	11.6 (194)	14.6 (135)	11.4 (56)	24.1 (35)	15.7 (28)	14.1 (218)	20.1 (10)
構築物	301 電力施設		27.4 (2)		15.0 (1)	28.8 (3)	15.7 (2)		26.5 (11)	35.0 (9)
	302 水道施設	15.0 (7)	19.5 (2)	20.1 (9)	21.7 (27)	35.5 (5)	21.8 (6)		27.6 (52)	28.4 (3)
	303 その他の施設	8.2 (1)	27.8 (17)	16.1 (149)	18.1 (120)	15.3 (27)	19.4 (31)	13.3 (14)	23.7 (306)	20.0 (21)
機械および装置	401 ボイラ			8.0 (2)	13.8 (14)				19.0 (25)	
	402 タービン			18.6 (1)	19.8 (1)				3.1 (1)	
	403 原動機			19.5 (16)	17.0 (1)				21.3 (6)	20.5 (1)
	404 運搬機械		11.1 (2)	20.9 (100)	14.6 (46)	9.8 (2)	12.5 (5)		18.4 (42)	31.1 (1)
	405 冷凍機・温湿調整装置	18.9 (4)		15.1 (10)	15.4 (34)	10.9 (2)			22.0 (33)	
	406 ポンプ及び圧縮機	7.0 (1)	36.7 (8)	18.9 (55)	16.9 (52)	19.9 (9)	26.5 (2)		17.7 (191)	13.0 (7)
	407 その他の一般産業機械及び装置		60.3 (1)	23.6 (8)	15.3 (38)	20.0 (1)			19.0 (87)	
	408 農業用機械	9.1 (2)			17.0 (47)				4.7 (1)	
	409 建設・鉱山機械	14.4 (1)	12.4 (10)	19.0 (173)					20.7 (3)	
	410 食料品加工機械				16.9 (657)	26.1 (6)		18.3 (1)	17.2 (19)	
	411 繊維機械				17.5 (15)	28.2 (90)	15.6 (6)		16.9 (33)	
	412 製材・木工・合板機械			11.8 (1)			17.1 (1)			
	413 パルプ装置・製紙機械						18.3 (83)		5.8 (8)	
	414 印刷・製本・紙加工機械			8.9 (2)	20.1 (4)		19.8 (114)	13.6 (115)	14.9 (5)	
	415 化学機械		18.3 (3)	16.1 (12)	21.6 (37)	14.9 (12)	19.3 (12)	22.7 (1)	19.8 (946)	22.8 (8)
	416 プラスチック加工機械					18.6 (22)	6.2 (2)	12.7 (8)	20.8 (42)	
	417 金属工作機械	23.6 (1)	30.2 (1)	20.6 (7)	13.8 (2)		23.9 (1)	25.3 (1)	13.6 (4)	
	418 金属加工機械			16.2 (59)	24.5 (4)	4.4 (1)			21.2 (27)	7.8 (1)
	419 産業用ロボット								13.5 (4)	
	420 半導体製造装置			8.5 (13)	18.8 (4)	5.4 (1)		8.3 (3)	13.7 (14)	
	421 その他の特殊産業用機械		23.9 (24)	18.6 (92)	16.7 (10)	11.3 (1)			16.9 (281)	15.6 (55)
船舶	501 鋼船	13.0 (2)		17.4 (5)	21.4 (3)					
	502 その他の船舶			11.2 (3)					31.8 (1)	
航空機	601 航空機									
車両及び運搬具	701 鉄道車両		17.8 (1)	21.8 (13)					25.6 (1)	0.7 (1)
	702 家用自動車		4.9 (1)	11.9 (147)	10.0 (37)	10.8 (11)	10.8 (21)	11.7 (14)	11.5 (45)	13.9 (2)
	703 旅客用自動車									
	704 貨物用自動車		17.8 (3)	11.8 (88)	12.4 (13)	10.1 (1)	9.7 (2)	16.3 (1)	16.3 (28)	10.7 (6)
	705 二輪自動車						25.5 (1)		13.4 (1)	
	706 その他の輸送機械	17.3 (3)	19.3 (1)	14.6 (64)	18.7 (168)	21.3 (40)	14.3 (59)	14.2 (36)	17.2 (259)	22.1 (7)
工具・器具及び備品	801 機械工具			17.1 (99)	15.9 (18)	14.3 (12)	20.2 (5)	15.8 (6)	17.6 (40)	10.1 (1)
	802 金型			10.5 (17)	10.9 (22)	7.7 (10)	9.1 (12)	5.7 (8)	13.4 (73)	5.3 (6)
	803 その他の一般機械器具			32.8 (1)	21.5 (2)				21.8 (9)	
	804 複写機	9.5 (2)	11.2 (3)	10.1 (74)	7.8 (25)	4.3 (2)	14.3 (10)	8.0 (18)	9.8 (45)	10.0 (3)
	805 その他の事務用機械		13.4 (4)	15.1 (49)	13.6 (16)	23.9 (3)	18.3 (5)	14.8 (10)	14.7 (39)	14.9 (3)
	806 サービス用機器		14.3 (1)	10.6 (8)	14.8 (44)	17.9 (3)		8.8 (1)	11.8 (5)	5.9 (9)
	807 電気音響機器			15.1 (3)	15.8 (5)	8.2 (2)	19.7 (2)		18.1 (9)	
	808 ラジオ・テレビ受信機		25.6 (1)	14.9 (32)	17.3 (16)	21.1 (9)	21.3 (5)	20.1 (2)	18.7 (23)	28.9 (2)
	809 ビデオ機器		20.1 (2)	14.7 (22)	12.1 (19)	25.5 (3)	17.5 (7)	9.6 (4)	16.1 (27)	3.0 (1)
	810 民生用電気機器	13.6 (7)	20.0 (2)	17.4 (150)	17.4 (189)	20.0 (27)	18.8 (38)	17.9 (14)	17.4 (246)	19.3 (11)
	811 電子計算機・同付属装置	7.3 (1)	6.1 (4)	9.5 (462)	9.6 (157)	11.2 (34)	8.9 (62)	8.5 (94)	9.7 (392)	9.2 (15)
	812 有線電気通信機器		7.2 (4)	12.7 (100)	14.3 (45)	10.8 (15)	9.8 (24)	14.1 (15)	11.3 (76)	8.2 (11)
	813 無線電気通信機器	1.4 (15)		14.7 (20)	16.4 (10)	10.7 (7)			14.1 (13)	20.3 (3)
	814 その他の電気通信機器			14.7 (11)	18.2 (3)				19.2 (4)	7.7 (2)
	815 電子応用装置			17.0 (7)	17.8 (4)	7.6 (1)	21.3 (2)	25.8 (2)	20.2 (15)	11.9 (5)
	816 電気計測器			17.6 (30)	20.6 (5)	21.0 (7)	24.3 (7)	31.8 (1)	19.1 (42)	
	817 回転電気機械			17.9 (7)	22.5 (3)				1.0 (1)	5.5 (1)
	818 開閉制御装置及び配電盤			16.1 (6)	7.7 (4)				22.7 (1)	
	819 変圧器・変成器			17.8 (5)	31.3 (3)				24.8 (2)	
	820 その他の産業用重電機器		29.3 (1)	19.4 (8)	23.3 (6)			23.3 (1)	18.0 (24)	
	821 電気照明器具			14.6 (9)			22.4 (3)		21.9 (4)	5.8 (1)
	822 光学機械		12.4 (3)	17.6 (9)	18.8 (9)		25.0 (4)	8.1 (2)	14.4 (41)	
	823 時計				31.8 (1)				28.8 (1)	
	824 理化学機械器具			27.2 (1)	19.5 (14)		22.3 (1)	0.6 (1)	19.8 (91)	
	825 分析器・試験機・計量器・測定器		22.0 (9)	18.8 (304)	18.6 (122)	19.8 (24)	21.5 (41)	18.8 (16)	18.7 (562)	17.3 (23)
	826 医療用機械器具			4.9 (3)	21.8 (8)			8.7 (1)	10.2 (18)	
	827 繊維製品			9.3 (12)	19.6 (3)	9.9 (6)	13.3 (1)		16.5 (5)	
	828 木製品・金属製品			20.5 (128)	15.6 (84)	18.6 (33)	22.8 (17)	20.5 (16)	23.9 (110)	28.2 (2)
	829 窯業・土石製品			8.7 (1)					0.8 (1)	
	830 案器									
	831 情報記録物			7.3 (7)	12.7 (1)				14.5 (13)	20.3 (1)
	832 武器									
	833 その他の製造工業製品			9.8 (38)	13.6 (22)	17.1 (1)	26.6 (1)		17.7 (9)	

(注1) 本表の集計対象は同一企業で全期間使用された(過去に新設取得し、今回廃棄により除却された)回答のみとしている。

(注2) 使用期間については、当該資産以外にも、それを構成する機械設備等が除却された場合も含む。

(注3) 本表の計数は有効回答を単純集計したものであり、括弧内にそれぞれの有効回答数を記している。有効回答数が少ない場合は、標本誤差に留意が必要である。

(注4) 東日本大震災の被災により除却された資産については、本表の有効回答から除外している。

(注5) 資産分類における「その他(含む大動植物等)」については、除却調査の調査対象外となっている。

第9図表 (続き)

資産項目分類 \ 産業分類		窯業・土石製品	鉄鋼業	非鉄金属	金属製品	一般機械	電気機械	情報通信機械	電子部品・デバイス	輸送機械
建物	101 住宅(1-2世帯)	12.8 (2)	32.6 (2)	18.7 (2)	34.5 (2)	24.8 (2)	24.9 (5)		10.4 (1)	30.6 (4)
	102 集合住宅(3世帯以上)	15.6 (5)		83.1 (8)	44.9 (2)	22.1 (10)	32.6 (4)		25.8 (2)	34.7 (8)
	103 工場	27.2 (30)	26.6 (55)	31.3 (27)	21.5 (23)	26.8 (36)	21.4 (40)	28.3 (1)	14.3 (10)	21.2 (90)
	104 倉庫	23.6 (20)	25.6 (18)	31.5 (9)	16.0 (7)	15.2 (19)	23.8 (12)	18.1 (3)	21.0 (8)	18.7 (25)
	105 事務所	28.5 (18)	30.4 (8)	24.3 (5)	7.0 (2)	21.9 (33)	30.6 (9)	12.0 (5)	18.5 (4)	25.5 (24)
	106 旅館・ホテル									
	107 飲食店・レストラン									
	108 店舗			96.8 (1)					3.8 (1)	15.5 (2)
	109 その他の建物	26.1 (10)	31.3 (8)	35.4 (3)	39.4 (3)	18.5 (16)	25.5 (7)	15.2 (8)	15.6 (5)	19.9 (37)
建設 設備付 属	201 電気設備	17.8 (27)	21.5 (33)	19.0 (35)	17.3 (37)	14.5 (103)	17.7 (66)	16.9 (41)	15.7 (61)	15.7 (110)
	202 給排水・衛生・ガス設備	17.5 (16)	24.3 (18)	15.9 (13)	23.7 (25)	16.9 (58)	22.3 (40)	15.9 (17)	15.3 (28)	21.3 (53)
	203 冷暖房・通風・ボイラー設備	14.1 (36)	23.2 (14)	22.0 (21)	20.5 (29)	18.5 (142)	20.4 (75)	17.0 (83)	18.1 (47)	17.1 (160)
	204 昇降機設備	4.8 (1)	37.5 (1)		29.4 (3)	11.9 (3)	20.2 (1)	24.6 (6)	18.9 (11)	22.0 (1)
構築物	205 その他の建物附属設備	13.7 (31)	23.8 (32)	14.4 (16)	16.6 (50)	14.1 (118)	17.7 (93)	15.3 (69)	13.9 (69)	17.4 (151)
	301 電力施設	15.8 (5)	22.8 (12)	9.0 (2)	13.3 (2)	22.1 (8)	30.8 (3)	26.0 (2)	28.5 (2)	26.3 (8)
	302 水道施設	26.7 (6)	21.2 (10)	27.4 (11)	23.6 (9)	18.7 (8)	28.7 (8)	14.6 (3)	8.3 (4)	21.9 (17)
	303 その他の施設	24.4 (45)	25.3 (73)	21.3 (25)	21.4 (40)	17.1 (80)	21.8 (37)	21.1 (20)	19.6 (30)	19.8 (80)
機械 および 装置	401 ボイラ	24.5 (3)	9.6 (4)	14.6 (2)	12.2 (3)	14.3 (10)	20.0 (2)		17.5 (1)	17.3 (8)
	402 タービン		3.7 (1)			2.3 (1)				
	403 原動機	21.3 (1)	20.5 (1)		22.4 (5)		23.0 (2)			
	404 運搬機械	16.4 (25)	29.7 (35)	22.9 (9)	23.2 (25)	24.8 (53)	21.9 (30)	18.9 (18)	22.5 (2)	18.3 (102)
	405 冷凍機・温湿調整装置	23.7 (17)	20.0 (8)	14.6 (2)	21.0 (2)	16.1 (16)	24.6 (2)	16.9 (14)	17.0 (9)	11.7 (19)
	406 ポンプ及び圧縮機	17.0 (23)	20.7 (17)	14.7 (9)	20.6 (11)	19.1 (61)	20.1 (32)	20.6 (4)	14.4 (17)	17.9 (75)
	407 その他の一般産業機械及び装置	18.1 (28)	18.2 (39)	8.8 (24)	23.5 (13)	20.2 (43)	12.2 (3)	10.3 (5)	8.0 (2)	15.3 (41)
	408 農業用機械									
	409 建設・鉱山機械	18.8 (32)	16.8 (1)	16.5 (2)		16.8 (6)	26.0 (1)			29.5 (2)
	410 食料品加工機械					16.4 (5)		6.5 (1)	10.5 (1)	29.9 (2)
	411 繊維機械	16.2 (1)				27.3 (2)			20.6 (6)	18.0 (5)
	412 製材・木工・合板機械	14.1 (1)				12.4 (2)		29.1 (1)		13.6 (19)
	413 ハルプ装置・製紙機械			24.8 (3)						28.0 (1)
	414 印刷・製本・紙加工機械	23.9 (1)	13.8 (2)				1.8 (1)	10.4 (1)	17.8 (2)	17.3 (1)
	415 化学機械	18.3 (27)	20.3 (14)	17.6 (38)	15.0 (12)	18.2 (70)	17.4 (57)	15.4 (1)	24.3 (35)	17.2 (31)
	416 プラスチック加工機械	4.5 (1)	18.3 (2)	11.3 (13)	20.0 (9)	16.1 (8)	20.0 (17)	12.2 (7)	17.7 (31)	16.8 (43)
	417 金属工作機械	18.1 (12)	22.4 (64)	14.8 (11)	20.8 (48)	23.8 (239)	19.9 (66)	27.5 (26)	19.1 (26)	20.2 (341)
	418 金属加工機械	16.7 (3)	20.6 (170)	26.8 (43)	21.3 (100)	22.9 (168)	15.6 (57)	19.4 (24)	18.9 (20)	19.0 (470)
	419 産業用ロボット		20.1 (1)	12.0 (1)	17.3 (19)	14.1 (6)	21.4 (5)	19.2 (9)	15.6 (17)	13.8 (110)
	420 半導体製造装置	11.0 (22)		22.0 (2)	11.3 (4)	9.4 (35)	10.0 (40)	12.6 (79)	14.7 (291)	14.5 (22)
	421 その他の特殊産業用機械	14.3 (124)	15.7 (15)	18.1 (65)	19.8 (12)	17.3 (44)	13.0 (68)	15.1 (45)	16.8 (17)	13.8 (58)
船舶	501 鋼船									
	502 その他の船舶									11.8 (5)
航空機	601 航空機									20.5 (1)
車両 および 運搬 具	701 鉄道車両		12.4 (4)							
	702 自家用自動車	10.2 (22)	15.8 (26)	11.8 (10)	10.5 (12)	11.3 (60)	7.7 (44)	8.6 (17)	7.8 (9)	9.5 (80)
	703 旅客用自動車									
	704 貨物用自動車	13.4 (8)	11.7 (12)	10.6 (3)	13.8 (16)	7.5 (31)	11.2 (15)	9.3 (16)	12.8 (1)	12.6 (38)
	705 二輪自動車		34.0 (2)			13.4 (1)	13.3 (1)			5.8 (13)
	706 その他の輸送機械	17.0 (54)	18.9 (51)	21.0 (63)	16.0 (52)	18.0 (203)	19.4 (115)	15.1 (26)	13.7 (58)	14.1 (246)
工具・ 器具 及び 備品	801 機械工具	9.5 (4)	14.8 (49)	14.5 (35)	14.7 (21)	12.4 (130)	14.6 (34)	14.5 (8)	9.5 (35)	10.8 (235)
	802 金型	13.8 (89)	11.7 (68)	6.0 (48)	13.5 (118)	11.6 (262)	9.4 (173)	10.8 (71)	12.3 (125)	12.2 (552)
	803 その他の一般機械器具	36.8 (1)					22.3 (1)			22.9 (1)
	804 複写機	8.6 (11)	12.4 (7)	9.2 (3)	11.6 (15)	10.0 (35)	7.7 (21)	9.7 (3)	14.0 (6)	10.8 (38)
	805 その他の事務用機械	23.6 (8)	10.7 (12)	9.5 (4)	13.4 (11)	13.9 (31)	11.3 (6)	22.3 (2)	12.5 (10)	13.3 (24)
	806 サービス用機器	18.1 (1)	18.7 (2)		13.9 (2)	9.8 (7)		21.9 (2)	11.9 (4)	8.0 (8)
	807 電気音響機器	11.8 (2)			8.9 (1)	22.1 (2)	27.4 (6)	1.7 (1)	12.2 (11)	18.8 (3)
	808 ラジオ・テレビ受信機	23.5 (5)	25.4 (9)	28.8 (2)	25.1 (8)	20.7 (22)	18.9 (12)	6.4 (10)	15.5 (3)	17.8 (18)
	809 ビデオ機器	27.8 (1)		8.8 (1)	25.8 (1)	18.7 (17)	13.7 (1)	10.3 (3)	8.6 (4)	14.6 (20)
	810 民生用電気機器	17.8 (33)	18.0 (90)	19.4 (38)	18.8 (38)	17.8 (124)	18.1 (61)	16.8 (19)	16.8 (47)	18.1 (115)
	811 電子計算機・同付属装置	9.6 (59)	11.0 (89)	10.1 (31)	11.0 (82)	9.7 (337)	10.3 (228)	11.2 (169)	9.4 (216)	9.7 (255)
	812 有線電気通信機器	12.5 (14)	11.7 (16)	10.5 (25)	10.8 (20)	10.7 (44)	11.3 (31)	10.5 (22)	13.2 (29)	13.0 (38)
	813 無線電気通信機器	16.5 (4)	11.3 (6)	12.8 (3)	20.1 (1)	11.5 (7)	11.4 (1)	16.1 (2)	13.0 (2)	13.1 (10)
	814 その他の電気通信機器					25.0 (4)	12.0 (1)	7.2 (2)	11.5 (2)	
	815 電子応用装置	14.5 (2)	14.6 (5)	17.7 (7)	9.5 (1)	16.5 (11)	8.2 (3)	19.7 (2)	17.3 (17)	20.7 (8)
	816 電気計測器	19.1 (1)	20.0 (2)	19.9 (2)	21.5 (2)	18.3 (22)	21.4 (59)	19.1 (56)	14.3 (102)	17.9 (13)
	817 回転電気機械		15.7 (1)			28.8 (2)	22.9 (1)	17.7 (1)	20.5 (1)	18.8 (4)
	818 開閉制御装置及び配電盤	44.0 (2)				19.6 (8)	11.8 (2)	9.1 (1)	25.8 (1)	
	819 変圧器・変成器	34.0 (2)					28.7 (2)	34.2 (1)	33.8 (1)	22.8 (1)
	820 その他の産業用重電機器	28.7 (4)	28.2 (3)		26.1 (3)	22.5 (10)	14.6 (5)	5.1 (3)	23.6 (8)	8.5 (23)
	821 電気照明器具						22.1 (1)		22.6 (1)	
	822 光学機械	24.8 (2)	24.6 (4)	25.7 (3)	24.7 (8)	16.9 (15)	13.4 (19)	13.0 (9)	18.4 (25)	18.1 (19)
	823 時計									
	824 理化学機械器具	22.1 (5)				6.8 (1)	22.6 (2)		7.2 (1)	
	825 分析器・試験機・計量器・測定器	19.8 (50)	21.5 (35)	19.1 (50)	23.1 (41)	16.1 (136)	17.3 (110)	12.8 (34)	18.3 (85)	18.4 (166)
	826 医療用機械器具			13.8 (2)	6.1 (1)	14.5 (2)	5.8 (3)	14.1 (2)	13.6 (1)	4.6 (3)
	827 繊維製品	3.8 (2)	26.2 (3)			12.8 (2)	18.5 (4)	4.5 (3)		14.9 (3)
	828 木製品・金属製品	18.1 (22)	19.3 (55)	18.4 (16)	29.4 (39)	16.7 (48)	24.4 (20)	11.4 (13)	13.8 (16)	16.9 (41)
	829 窯業・土石製品					1.0 (1)				
	830 案器									
	831 情報記録物	21.4 (2)	12.1 (5)	9.0 (1)	19.9 (2)	11.0 (2)		4.7 (2)	5.3 (2)	17.5 (2)
	832 武器									
	833 その他の製造工業製品	15.0 (2)	17.5 (1)	6.5 (2)	5.5 (2)	18.7 (40)			15.0 (3)	9.1 (11)

第9図表（続き）

資産項目分類 \ 産業分類		精密機械	その他の製造業	電気業	ガス・熱供給・水道業	情報通信業	運輸業	卸売業	小売業	金融・保険業
建物	101 住宅(1-2世帯)	26.8 (2)	36.3 (3)	25.5 (2)			32.6 (14)	26.4 (9)		36.3 (11)
	102 集合住宅(3世帯以上)			34.9 (5)	33.2 (1)	31.3 (4)	37.7 (9)	24.0 (22)	24.7 (3)	22.2 (18)
	103 工場	36.8 (7)	19.5 (37)	49.5 (2)		33.3 (3)	31.1 (9)	25.0 (79)	29.9 (12)	
	104 倉庫	16.8 (7)	23.5 (8)	30.6 (12)	16.1 (14)	19.0 (21)	26.5 (105)	22.8 (90)	21.3 (21)	28.2 (6)
	105 事務所	18.6 (6)	18.5 (23)	29.7 (3)	6.8 (3)	9.8 (15)	20.8 (152)	18.0 (84)	22.9 (36)	10.2 (37)
	106 旅館・ホテル							29.5 (2)		
	107 飲食店・レストラン						13.0 (6)	29.3 (1)	2.5 (2)	
	108 店舗		9.3 (4)			8.0 (16)	20.6 (21)	12.0 (27)	11.3 (172)	20.4 (57)
	109 その他の建物	32.0 (1)	17.1 (14)	25.3 (4)	20.8 (6)	21.4 (55)	19.1 (83)	16.4 (50)	20.6 (49)	13.7 (16)
建物 設備付属	201 電気設備	16.2 (32)	13.9 (93)	22.9 (13)	16.4 (32)	11.0 (252)	14.7 (216)	12.0 (346)	11.2 (366)	11.9 (245)
	202 給排水・衛生・ガス設備	15.9 (19)	19.2 (39)	28.0 (15)	16.6 (27)	14.9 (14)	17.6 (124)	16.6 (145)	15.8 (126)	22.4 (36)
	203 冷暖房・通風・ボイラー設備	17.5 (56)	17.4 (81)	23.1 (7)	12.8 (29)	10.6 (59)	14.7 (220)	17.5 (292)	13.3 (211)	20.2 (117)
	204 昇降機設備		25.6 (5)		21.6 (2)	21.9 (3)	20.3 (18)	24.6 (12)	20.2 (7)	31.3 (1)
構築物	205 その他の建物附属設備	11.7 (43)	13.3 (129)	19.8 (5)	14.6 (27)	9.1 (260)	13.7 (238)	12.2 (532)	10.7 (529)	11.5 (243)
	301 電力施設	27.7 (5)	21.6 (10)	24.5 (66)	30.2 (2)	16.1 (78)	21.1 (31)	11.6 (9)	12.6 (2)	
	302 水道施設	21.0 (9)	24.5 (12)		15.3 (1)	14.7 (2)	23.4 (22)	20.3 (17)	23.9 (17)	35.0 (1)
	303 その他の施設	20.0 (17)	20.3 (55)	25.9 (6)	26.6 (91)	14.8 (435)	21.7 (455)	18.0 (306)	15.4 (421)	18.5 (124)
機械 および 装置	401 ボイラ		17.8 (9)	25.7 (15)	16.3 (10)		11.1 (4)	19.3 (9)		13.6 (2)
	402 タービン			23.0 (11)	10.3 (1)		8.6 (2)			
	403 原動機	34.5 (2)	20.2 (2)		21.8 (1)		36.2 (15)	15.8 (2)	15.7 (3)	
	404 運搬機械	23.1 (12)	24.7 (22)	21.3 (2)		19.6 (2)	18.4 (205)	16.7 (63)	21.1 (62)	5.2 (16)
	405 冷凍機・温湿調整装置	16.9 (7)	19.1 (10)		15.0 (40)	20.4 (4)	17.5 (57)	16.5 (75)	17.5 (61)	5.0 (1)
	406 ポンプ及び圧縮機	16.7 (21)	17.6 (32)	27.9 (2)	17.2 (17)		20.5 (55)	18.9 (101)	17.4 (34)	
	407 その他の一般産業機械及び装置	13.4 (13)	23.6 (11)	38.4 (14)	14.1 (20)	15.7 (4)	17.8 (41)	17.2 (78)	17.1 (60)	18.5 (3)
	408 農業用機械						13.7 (2)	19.1 (36)	13.3 (1)	
	409 建設・鉱山機械						24.1 (13)	11.7 (11)		4.4 (1)
	410 食料品加工機械		4.8 (1)				13.8 (40)	14.3 (123)	15.8 (90)	25.1 (14)
	411 繊維機械	19.8 (4)	21.3 (26)				26.9 (2)	23.3 (8)		
	412 製材・木工・合板機械		23.2 (61)				19.8 (2)	13.6 (4)		
	413 ハルプ装置・製紙機械	7.8 (2)	16.5 (2)					20.8 (8)		
	414 印刷・製本・紙加工機械	11.1 (3)	16.5 (29)			9.9 (9)	14.8 (13)	16.9 (18)		8.0 (1)
	415 化学機械	16.2 (43)	15.5 (54)	19.5 (2)	30.1 (6)		23.0 (20)	19.0 (165)	16.4 (9)	
	416 プラスチック加工機械	17.1 (39)	17.2 (199)					13.5 (39)		
	417 金属工作機械	26.0 (50)	20.3 (16)			9.1 (1)	20.9 (11)	18.0 (39)	36.3 (1)	6.0 (2)
	418 金属加工機械	18.3 (27)	20.6 (60)				14.5 (10)	17.0 (63)	7.7 (1)	
	419 産業用ロボット		11.1 (3)				20.6 (1)	13.3 (2)		
	420 半導体製造装置	17.0 (38)	17.0 (11)			9.7 (5)		11.4 (24)	25.1 (4)	
	421 その他の特殊産業用機械	20.5 (38)	18.7 (109)	26.4 (49)	19.5 (102)	14.2 (409)	17.7 (126)	15.4 (185)	18.0 (74)	20.8 (2)
船舶	501 鋼船						17.2 (4)		22.8 (1)	
	502 その他の船舶						13.1 (3)			
航空機	601 航空機						10.2 (26)			
	701 鉄道車両						20.0 (213)			
車両 及び 運搬 具	702 家用自動車	11.1 (16)	11.1 (33)	11.4 (1)	13.5 (13)	9.9 (23)	11.4 (125)	9.4 (247)	6.3 (127)	10.0 (57)
	703 旅客用自動車			9.9 (1)			9.8 (318)			
	704 貨物用自動車	8.6 (7)	9.4 (10)	10.7 (1)	10.7 (14)	14.9 (22)	12.5 (271)	9.7 (154)	11.4 (47)	8.2 (5)
	705 二輪自動車		14.3 (5)			11.3 (1)	11.5 (1)	5.4 (21)	7.3 (2)	10.1 (73)
	706 その他の輸送機械	20.3 (49)	17.4 (86)	15.5 (29)		19.3 (5)	14.5 (292)	13.5 (242)	14.8 (47)	15.8 (5)
工具・ 器具 及び 備品	801 機械工具	22.7 (23)	9.3 (31)		20.0 (10)	10.7 (5)	26.3 (44)	14.9 (78)	17.3 (38)	6.2 (5)
	802 金型	13.8 (132)	13.6 (202)			2.4 (4)	14.2 (7)	11.1 (203)	9.4 (11)	
	803 その他の一般機械器具	29.4 (1)	19.7 (3)	31.9 (3)	24.8 (2)		11.9 (3)	17.3 (5)	12.5 (2)	
	804 複写機	10.7 (13)	9.5 (26)	12.4 (3)	7.9 (6)	7.8 (30)	10.1 (101)	8.5 (194)	9.8 (60)	8.6 (91)
	805 その他の事務用機械	19.8 (14)	9.6 (22)	14.5 (4)	17.9 (3)	10.9 (13)	14.8 (105)	11.7 (176)	10.5 (94)	14.8 (174)
	806 サービス用機器			15.4 (1)	17.7 (1)	11.2 (20)	15.1 (142)	14.3 (61)	16.1 (172)	9.2 (35)
	807 電気音響機器	15.1 (8)	26.1 (1)	29.9 (3)	21.5 (1)	13.7 (18)	19.2 (19)	15.4 (28)	17.1 (20)	13.8 (13)
	808 ラジオ・テレビ受信機	16.4 (4)	20.1 (13)	24.4 (7)	12.8 (6)	12.8 (66)	19.1 (27)	16.2 (58)	14.9 (59)	18.7 (51)
	809 ビデオ機器	9.1 (5)	17.8 (5)	11.4 (4)	9.9 (10)	13.8 (54)	11.5 (49)	12.8 (28)	7.9 (36)	12.0 (89)
	810 民生用電気機器	15.6 (28)	18.0 (77)	20.1 (20)	10.0 (17)	11.7 (32)	16.2 (414)	14.5 (412)	13.1 (264)	16.0 (69)
	811 電子計算機・同付属装置	10.1 (144)	10.0 (162)	7.5 (19)	7.9 (46)	8.3 (715)	8.2 (673)	8.4 (984)	8.3 (325)	8.3 (578)
	812 有線電気通信機器	12.1 (21)	13.3 (26)	13.1 (11)	13.0 (11)	10.1 (276)	11.7 (184)	10.8 (320)	10.8 (163)	10.4 (181)
	813 無線電気通信機器	27.5 (1)	6.9 (1)	18.5 (4)	21.6 (6)	15.8 (122)	16.6 (78)	15.8 (8)	12.7 (36)	16.4 (7)
	814 その他の電気通信機器		17.0 (1)	21.0 (1)	15.7 (4)	9.2 (8)	14.2 (5)	12.1 (9)	13.8 (11)	16.2 (9)
	815 電子応用装置	11.4 (5)	11.3 (11)		13.7 (4)	11.2 (8)	13.3 (6)	8.5 (21)	13.3 (5)	10.3 (2)
	816 電気計測器	12.8 (42)	9.6 (24)	19.0 (3)	17.6 (4)	15.5 (18)	7.2 (6)	19.0 (23)	8.2 (11)	16.1 (4)
	817 回転電気機械		2.8 (1)	27.5 (4)	16.2 (3)		23.3 (8)	12.9 (4)	11.0 (1)	18.5 (2)
	818 開閉制御装置及び配電盤			24.8 (13)	14.0 (1)	12.1 (1)	12.2 (1)	20.8 (1)	15.4 (2)	6.3 (3)
	819 変圧器・変成器	14.7 (1)	16.4 (2)	35.1 (2)				15.8 (3)	18.4 (3)	
	820 その他の産業用重電機器	10.6 (3)	7.1 (4)	28.5 (3)	27.8 (1)	15.2 (1)	24.9 (11)	18.5 (25)	11.8 (6)	4.4 (4)
	821 電気照明器具	3.9 (1)	37.3 (1)			6.4 (9)	10.8 (9)	12.1 (16)	10.6 (14)	6.3 (1)
	822 光学機械	15.4 (26)	17.8 (5)	30.1 (3)		12.1 (12)	19.5 (12)	13.4 (34)	12.4 (20)	16.3 (19)
	823 時計						21.3 (5)			30.0 (3)
	824 理化学機械器具	16.1 (3)			14.0 (5)			21.9 (27)	10.9 (6)	
	825 分析器・試験機・計量器・測定器	16.8 (112)	20.2 (68)	22.4 (34)	17.7 (53)	18.5 (30)	21.7 (63)	16.6 (264)	15.3 (32)	14.8 (6)
	826 医療用機械器具	9.6 (22)					15.8 (8)	7.9 (35)	12.7 (14)	15.2 (15)
	827 繊維製品	2.0 (1)	12.2 (4)			13.6 (11)	7.9 (28)	11.5 (24)	9.7 (28)	13.2 (19)
	828 木製品・金属製品	22.0 (27)	13.3 (51)	26.4 (14)	7.9 (36)	11.5 (106)	17.5 (195)	15.5 (403)	11.5 (548)	17.5 (186)
	829 窯業・土石製品							13.5 (5)	14.4 (3)	39.1 (1)
	830 楽器		6.6 (5)					14.8 (1)	16.1 (1)	27.6 (1)
	831 情報記録物	8.8 (3)		18.0 (2)	3.3 (1)	8.4 (4)	19.5 (1)	23.6 (9)	10.5 (2)	2.6 (3)
	832 武器									
	833 その他の製造工業製品	15.8 (4)	11.0 (16)	25.4 (8)	16.8 (6)	13.3 (21)	15.8 (62)	11.6 (97)	11.1 (128)	16.8 (25)

第9図表（続き）

資産項目分類 \ 産業分類		不動産業	飲食店、宿泊業	医療、福祉	教育、学習支援業	事業所サービス	娯楽業	その他のサービス	総計
建物	101 住宅(1-2世帯)	34.0 (15)	3.3 (1)			32.0 (1)	25.8 (1)		30.1 (100)
	102 集合住宅(3世帯以上)	21.0 (11)	26.8 (1)			17.0 (2)		22.9 (1)	29.6 (148)
	103 工場	16.9 (1)				24.7 (5)			24.4 (722)
	104 倉庫	18.7 (17)	12.1 (1)	22.9 (1)	25.1 (2)	11.1 (10)	31.9 (6)	26.2 (3)	23.4 (603)
	105 事務所	17.7 (44)	16.6 (2)		34.4 (1)	13.5 (19)	28.4 (3)	9.6 (14)	19.5 (718)
	106 旅館・ホテル	10.6 (4)	16.4 (23)						16.5 (29)
	107 飲食店・レストラン	3.9 (4)	8.0 (31)				13.1 (2)		9.0 (50)
	108 店舗	13.5 (73)	14.0 (8)		10.1 (7)	1.3 (6)	14.4 (4)	11.4 (3)	13.4 (414)
	109 その他の建物	11.6 (49)	11.1 (2)	13.5 (2)	15.5 (2)	11.0 (57)	16.5 (8)	27.6 (6)	18.4 (572)
建物 設備付属	201 電気設備	13.1 (239)	13.9 (71)	8.8 (15)	8.5 (37)	10.4 (154)	15.0 (31)	18.6 (69)	13.6 (3192)
	202 給排水・衛生・ガス設備	15.0 (89)	10.5 (56)	10.1 (4)	7.8 (12)	13.1 (35)	15.2 (31)	14.1 (23)	17.6 (1322)
	203 冷暖房・通風・ボイラー設備	15.2 (162)	12.1 (54)	16.6 (12)	10.6 (26)	10.2 (66)	16.0 (32)	13.0 (33)	16.5 (2643)
	204 昇降機設備	28.3 (11)	27.6 (2)	13.9 (1)	4.6 (1)			27.8 (3)	22.2 (110)
	205 その他の建物附属設備	10.3 (276)	10.7 (91)	7.5 (14)	8.0 (74)	8.6 (242)	13.5 (43)	21.0 (52)	12.3 (4110)
構築物	301 電力施設	14.2 (27)			18.0 (1)	18.8 (3)	7.0 (1)	13.8 (1)	20.6 (308)
	302 水道施設	21.2 (7)	19.7 (2)			11.7 (2)	20.8 (5)	38.7 (7)	23.0 (291)
	303 その他の施設	9.6 (195)	9.9 (27)	12.4 (4)	13.6 (10)	13.1 (65)	16.8 (63)	38.0 (46)	18.2 (3436)
機械 および 装置	401 ボイラ	33.4 (1)	11.4 (4)				29.3 (1)	5.2 (7)	16.9 (136)
	402 タービン								17.3 (19)
	403 原動機				14.9 (1)	12.7 (4)		1.0 (1)	23.4 (64)
	404 運搬機械	21.7 (12)	12.3 (1)			17.6 (28)		6.8 (10)	19.4 (932)
	405 冷凍機・温湿調整装置	16.0 (9)	15.0 (76)	20.2 (2)	25.3 (2)	9.3 (1)	21.6 (6)	15.8 (4)	16.9 (527)
	406 ポンプ及び圧縮機	13.2 (6)	16.3 (3)		16.1 (1)	18.1 (7)	10.9 (7)	14.4 (13)	18.2 (873)
	407 その他の一般産業機械及び装置	14.5 (21)	10.9 (4)			17.4 (7)	8.3 (1)	19.8 (2)	17.7 (612)
	408 農業用機械	11.3 (1)	16.6 (1)			20.0 (1)	19.3 (34)	11.0 (3)	17.7 (129)
	409 建設・鉱山機械					10.7 (23)		12.5 (2)	17.9 (281)
	410 食料品加工機械	15.3 (25)	13.0 (80)		16.1 (1)	9.6 (3)	13.5 (7)	15.5 (13)	16.2 (1089)
	411 繊維機械					14.4 (1)			23.2 (199)
	412 製材・木工・合板機械					10.8 (1)	28.3 (2)		20.4 (95)
	413 ハルプ装置・製紙機械							17.4 (1)	17.6 (108)
	414 印刷・製本・紙加工機械		12.6 (1)		7.9 (1)	11.6 (15)			16.0 (338)
	415 化学機械	26.5 (1)	14.6 (3)					18.2 (44)	19.2 (1663)
	416 プラスチック加工機械					7.7 (1)		7.1 (3)	17.0 (486)
	417 金属工作機械	7.5 (1)			32.9 (1)	18.4 (22)	14.0 (1)	23.3 (5)	21.4 (1000)
	418 金属加工機械	12.2 (15)				22.4 (18)	6.8 (1)	25.8 (5)	19.8 (1347)
	419 産業用ロボット					17.0 (7)			14.9 (185)
	420 半導体製造装置	8.3 (2)				23.0 (8)		17.2 (8)	13.7 (630)
	421 その他の特殊産業用機械	10.9 (7)	10.2 (7)		8.1 (10)	14.8 (90)	13.5 (21)	13.0 (55)	16.3 (2195)
船舶	501 鋼船								17.9 (15)
	502 その他の船舶		8.1 (1)		24.1 (1)		8.2 (6)		12.2 (20)
航空機	601 航空機								10.6 (27)
車両 及び 運搬 具	701 鉄道車両								19.9 (233)
	702 自家用自動車	8.3 (36)	13.1 (15)	11.3 (2)	13.7 (2)	10.2 (57)	13.3 (8)	46.8 (36)	10.0 (1356)
	703 旅客用自動車	3.8 (1)							9.7 (320)
	704 貨物用自動車	11.1 (6)	14.0 (11)	19.7 (1)		11.1 (57)	16.4 (12)	12.2 (14)	11.7 (914)
	705 二輪自動車		4.9 (16)		12.7 (4)	4.0 (6)		2.8 (3)	8.8 (151)
	706 その他の輸送機械	14.1 (9)	15.8 (11)			11.1 (37)	11.8 (34)	10.8 (31)	16.1 (2382)
	801 機械工具	12.1 (3)			15.6 (2)	8.7 (5)	17.0 (1)	21.1 (6)	14.3 (983)
工具・ 器具 及び 備品	802 金型	18.7 (1)	6.8 (1)			13.3 (16)	6.1 (1)	8.3 (15)	11.9 (2247)
	803 その他の一般機械器具	24.3 (7)	3.8 (1)			7.9 (4)	22.8 (1)	16.4 (1)	20.4 (48)
	804 複写機	7.4 (53)	7.0 (21)	10.0 (4)	3.6 (16)	8.2 (79)	8.2 (12)	8.3 (11)	9.0 (1041)
	805 その他の事務用機械	12.2 (45)	11.3 (20)		6.3 (22)	11.6 (66)	11.6 (3)	28.0 (18)	13.0 (1016)
	806 サービス用機器	9.8 (66)	11.6 (12)		18.2 (3)	8.5 (10)	4.8 (178)	11.9 (11)	11.7 (809)
	807 電気音響機器	15.7 (11)	14.8 (10)		5.4 (6)	14.8 (8)	12.1 (4)	13.3 (3)	15.8 (200)
	808 ラジオ・テレビ受信機	14.0 (23)	14.1 (9)	11.0 (1)	9.6 (27)	14.6 (25)	16.9 (13)	12.0 (9)	16.4 (577)
	809 ビデオ機器	11.5 (25)	11.5 (9)	12.8 (1)	12.3 (10)	8.6 (22)	9.4 (11)	15.0 (7)	12.4 (498)
	810 民生用電気機器	12.8 (146)	12.2 (145)	8.8 (12)	10.9 (50)	14.0 (125)	18.1 (51)	13.3 (52)	15.8 (3163)
	811 電子計算機・同付属装置	8.0 (346)	8.1 (75)	6.1 (38)	9.2 (35)	8.1 (592)	9.4 (24)	12.5 (142)	8.9 (7585)
	812 有線電気通信機器	10.7 (131)	10.3 (29)	13.7 (1)	8.7 (17)	9.4 (123)	12.2 (8)	25.1 (32)	10.9 (2063)
	813 無線電気通信機器	12.5 (21)	4.8 (3)		7.3 (3)	16.9 (33)	16.0 (1)	10.3 (2)	14.7 (430)
	814 その他の電気通信機器	10.9 (18)				8.0 (19)			12.8 (114)
	815 電子応用装置	11.4 (13)	16.0 (1)			15.8 (8)		20.0 (1)	14.6 (177)
	816 電気計測器		17.2 (1)	12.3 (3)		18.6 (19)		10.8 (9)	16.7 (518)
	817 回転電気機械	16.1 (1)	15.6 (1)		25.5 (3)	7.6 (1)			19.0 (51)
	818 開閉制御装置及び配電盤	11.1 (1)				10.1 (1)			18.5 (49)
	819 変圧器・変成器								23.9 (28)
	820 その他の産業用重電機器	10.0 (3)	15.0 (2)			11.7 (3)		39.8 (1)	17.5 (166)
	821 電気照明器具	9.6 (6)	11.0 (12)			10.5 (2)	12.1 (3)	21.3 (2)	12.3 (95)
	822 光学機械	13.8 (16)	12.8 (5)		13.6 (3)	12.1 (15)	9.8 (2)	19.0 (4)	15.8 (348)
	823 時計	15.4 (1)							24.7 (11)
	824 理化学機械器具	14.8 (1)				12.2 (1)		21.2 (7)	19.4 (167)
	825 分析器・試験機・計量器・測定器	17.0 (23)		11.8 (2)	8.3 (1)	17.3 (79)	13.5 (6)	17.7 (45)	18.3 (2626)
	826 医療用機械器具	9.8 (18)		14.0 (12)		13.4 (15)	12.2 (3)		11.4 (186)
	827 繊維製品	12.5 (21)	12.6 (28)		8.6 (4)	10.7 (11)	19.3 (7)	13.3 (10)	11.8 (240)
	828 木製品・金属製品	14.1 (240)	16.8 (140)	15.3 (5)	12.3 (12)	14.8 (93)	16.9 (35)	12.5 (55)	15.7 (2806)
	829 窯業・土石製品							7.2 (1)	12.9 (13)
	830 案器	4.4 (1)			32.0 (2)	8.8 (1)			14.1 (12)
	831 情報記録物		15.9 (2)		8.1 (3)	6.4 (7)	19.1 (3)		12.8 (80)
	832 武器								- (0)
	833 その他の製造工業製品	10.3 (144)	8.5 (26)	9.3 (2)	4.7 (22)	11.4 (30)	7.8 (9)	14.6 (8)	12.1 (740)